

# PJ LOA 2023

PROPOSTA DA LEI ORÇAMENTÁRIA ANUAL



# **PROJETO DE LEI ORÇAMENTÁRIA ANUAL**

---

**MUNICÍPIO DE CARUARU**

**EXERCÍCIO DE 2023**

## **PROJETO DE LEI Nº 9.400/2022.**

Estima a RECEITA e fixa a DESPESA do Município para o exercício financeiro de 2023.

**A MESA DIRETORA DA CÂMARA MUNICIPAL DE CARUARU, Estado de Pernambuco,** faz saber que a Câmara Municipal de Vereadores aprovou e submete ao Poder Executivo o seguinte Projeto de Lei:

### **CAPÍTULO I**

#### **DAS DISPOSIÇÕES PRELIMINARES**

##### **Seção Única**

##### **Do Valor Global do Orçamento para 2023**

Art. 1º Esta Lei estima a Receita do Município para o exercício financeiro de 2023, no montante de R\$ 1.642.212.000,00 (um bilhão seiscentos e quarenta e dois milhões e duzentos e doze mil reais) e fixa a Despesa em igual valor, compreendendo, nos termos do art. 165 § 5º da Constituição Federal e da Lei de Diretrizes Orçamentárias:

I - Orçamento Fiscal, referente aos Poderes do Município, seus fundos, órgãos e entidades da Administração direta e indireta;

II - Orçamento da Seguridade Social, abrangendo às entidades e órgãos da Administração direta e indireta, incluídos fundos, responsáveis pela saúde, previdência e assistência social.

Parágrafo único. Os valores constantes desta Lei e de seus anexos estão expressos em reais e a preços de junho de 2022.

### **CAPÍTULO II**

#### **DOS ORÇAMENTOS, FISCAL E DA SEGURIDADE SOCIAL.**

##### **Seção I**

## Da Estimativa da Receita

Art. 2º A receita total estimada nos orçamentos fiscal e da seguridade social é de R\$ 1.642.212.000,00, assim destinada:

- I - Orçamento Fiscal R\$ 1.338.049.997,78;
- II - Orçamento da Seguridade Social R\$ 304.162.002,22, onde:
  - a) R\$ 174.189.000,00 compreende receitas de saúde;
  - b) R\$ 10.889.000,00 refere-se às receitas de assistência social;
  - c) R\$ 119.084.002,22 corresponde às receitas do Regime Próprio de Previdência Social.

Art. 3º As receitas do Orçamento Fiscal e da Seguridade Social, que decorrerão da arrecadação de tributos, contribuições e de outras receitas correntes e de capital previstas na legislação vigente, discriminadas em anexos que integram esta Lei, são estimadas com o seguinte desdobramento:

I -RECEITAS CORRENTES.....	R\$	1.318.503.997,78
a) Receita de Impostos, Taxas e Contribuições de Melhoria .....	R\$	302.170.997,78
b) Receita de Contribuições.....	R\$	53.492.000,00
c) Receita Patrimonial.....	R\$	11.372.000,00
d) Receita Industrial.....	R\$	0,00
e) Receita de Serviços.....	R\$	0,00
f) Transferências Correntes.....	R\$	960.878.600,00
g) Outras Receitas Correntes.....	R\$	66.802.200,00
h) Total das Receitas Correntes.....	R\$	1.394.715.797,78
i) (-) Deduções Legais de Receitas.....	R\$	-76.211.800,00
II - RECEITAS DE CAPITAL.....	R\$	225.000.000,00
a) Operações de Crédito.....	R\$	130.000.000,00
b) Alienação de Bens.....	R\$	0,00
c) Transferências de Capital.....	R\$	95.000.000,00
III - RECEITAS INTRAORÇAMENTÁRIAS.....	R\$	98.708.002,22
a) Receitas Correntes Intraorçamentárias.....	R\$	98.708.002,22



b) Receitas de Capital Intraorçamentárias..... R\$ -

**IV - RECEITA TOTAL..... R\$ 1.642.212.000,00**

§ 1º As receitas estimadas no orçamento e discriminadas de forma consolidada neste artigo, estão detalhadas no Anexo 02, pela natureza, conforme estabelece a Lei Federal nº 4.320, de 17 de março de 1964.

§ 2º As fontes/destinação de recursos estão indicadas nos anexos desta Lei.

## **Seção II**

### **Da Fixação da Despesa**

Art. 4º A Despesa total é fixada nos Orçamentos Fiscal e da Seguridade Social em R\$ 1.642.212.000,00 e desdobrada, nos termos da Lei de Diretrizes Orçamentárias, em:

I - Orçamento Fiscal R\$ 1.204.030.830,00;

II - Orçamento da Seguridade Social R\$ 438.181.170,00, com o seguinte detalhamento:

a) R\$ 306.117.670,00 compreende despesas com saúde;

b) R\$ 43.643.500,00 são despesas com assistência social;

c) R\$ 88.420.000,00 corresponde às despesas do Regime Próprio de Previdência Social.

§ 1º Do montante das despesas fixadas nas alíneas “a”, “b” e “c” do inciso II do caput deste artigo R\$ 134.019.167,78 serão custeadas com recursos do Orçamento Fiscal, consoante art. 195, § 2º da Constituição Federal.

§ 2º Nas despesas da seguridade social que serão custeadas com recursos do orçamento fiscal incluem-se aportes adicionais ao Regime Próprio de Previdência Social.

### Seção III

#### Da Distribuição da Despesa por Função, Órgãos e Categorias Econômicas.

Art. 5º A despesa total fixada por funções, subfunções, projetos, atividades e operações especiais dos Poderes e Órgãos, está detalhada nos Anexos 06 a 09, nos termos da Lei Federal nº 4.320, de 17 de março de 1964.

Art. 6º As categorias econômicas e despesas por grupos estão demonstradas de forma analítica, individualizada por órgão, no Anexo 02 e consolidadas no Resumo da Natureza da Despesa, conforme discriminação abaixo:

I - DESPESAS CORRENTES.....	R\$ 1.105.423.897,78
a) Pessoal e Encargos Sociais.....	R\$ 627.808.150,00
b) Juros e Encargos de Dívida.....	R\$ 7.025.000,00
c) Outras Despesas Correntes.....	R\$ 470.590.747,78
II - DESPESAS DE CAPITAL.....	R\$ 394.794.097,78
a) Investimentos.....	R\$ 366.729.097,78
b) Inversões Financeiras.....	R\$ 12.020.000,00
c) Amortização de Dívida.....	R\$ 16.045.000,00
III - DESPESAS INTRAORÇAMENTÁRIAS.....	R\$ 98.708.002,22
a) Despesas Correntes Intraorçamentárias.....	R\$ 88.608.002,22
b) Despesas de Capital Intraorçamentárias.....	R\$ 10.100.000,00
IV - RESERVA DE CONTINGÊNCIA.....	R\$ 43.286.002,22
V – TOTAL DA DESPESA.....	R\$ 1.642.212.000,00

### Seção IV

#### Dos Anexos de Compatibilidade e de Compensação

Art. 7º Para atender a Lei de Diretrizes Orçamentárias, também integra a presente Lei os seguintes anexos:

I - Anexo de Compatibilidade da Programação com as Metas Fiscais da Lei de Diretrizes Orçamentárias;

II - Demonstrativo de estimativa da Compensação da Renúncia de Receita decorrente de anistias, remissões, subsídios e benefícios de natureza financeira, tributária e creditícia, estabelecido pelo § 6º do art. 165 da Constituição da República.

**CAPÍTULO III**  
**DAS AUTORIZAÇÕES E CRÉDITOS ADICIONAIS**  
**Seção Única**  
**Dos Créditos Adicionais Suplementares e Autorizações**

Art. 8º Fica o Chefe do Poder Executivo autorizado, durante o exercício de 2023, a:

I - abrir créditos adicionais suplementares, mediante decreto, até o limite correspondente a 40% (quarenta por cento) do total da despesa fixada na presente Lei, nos termos dos artigos 7º e 43 da Lei Federal nº 4.320, de 17 de março de 1964, para atender insuficiência de dotações estabelecidas nesta Lei e em créditos adicionais;

II – abrir créditos adicionais suplementares utilizando recursos de superávit financeiro, até o limite do valor do superávit apurado em balanço patrimonial do exercício anterior;

III - com recursos de excesso de arrecadação, até o limite do valor do excesso apurado, observada a vinculação de que trata o art. 8º da Lei Complementar nº 101, de 4 de maio de 2000.

§ 1º As inclusões e alterações de fontes de recursos e modalidades de aplicação, serão feitas mediante decreto.

§ 2º Havendo mudanças na codificação das fontes/destinação de recursos determinadas pelo Tribunal de Contas do Estado de Pernambuco e/ou pela Secretaria do Tesouro Nacional, deverão ser atualizados, por decreto, nos anexos da Lei Orçamentária para o exercício de 2023.

§ 3º Para abertura de créditos suplementares com recursos de anulação total ou parcial de dotações orçamentárias destinadas a suprir insuficiências de dotações relativas à pessoal, dívida pública, saúde, educação, assistência social, defesa civil, epidemias, catástrofes e do Poder Legislativo, não será onerado o limite autorizado pelo inciso I do caput deste artigo.

§ 4º Fica autorizada a abertura de crédito adicional para a utilização de saldos decorrente da diferença a menor entre o valor aplicado, conforme informação registrada no sistema integrado de planejamento e orçamento, e o valor mínimo exigível constitucionalmente para os exercícios de 2020 e 2021 de aplicação do Fundeb, até o limite dessa diferença, sem prejuízo do percentual autorizado no inciso I, na forma da Emenda Constitucional nº 119, de 27 de abril de 2022.

§ 5º Fica autorizada a abertura de crédito adicional para utilização do saldo da conta do Fundeb do exercício anterior, para atendimento ao art. 25, § 3º da Lei Federal nº 14.113, de 25 de dezembro de 2020.

CAPÍTULO IV  
DAS OPERAÇÕES DE CRÉDITO  
Seção Única  
**Da Autorização para Realizar Operações de Crédito**

Art. 9º. O Poder Executivo fica autorizado a contratar e oferecer garantias a empréstimos voltados para investimentos, modernização administrativa e tributária, consoante disposições do inciso II do art. 7º da Lei Federal nº 4.320/1964, respeitados os limites da Lei

Complementar nº 101/2000, de Resoluções do Senado Federal e disposições da legislação pertinente.

§ 1º A Lei específica que autorizar a operação de crédito poderá reestimar a receita de capital de operações de crédito, prevista no orçamento.

§ 2º A realização de Operações de Crédito por Antecipação de Receita (ARO) fica condicionada a observância das disposições do art. 38 da Lei Complementar nº 101/2000 e às limitações estabelecidas por Resoluções do Senado Federal.

## CAPÍTULO V DAS DISPOSIÇÕES GERAIS

### Seção Única

#### **Das Disposições Gerais**

Art.10. A utilização de dotações com recursos vinculados às transferências voluntárias, por meio de convênios e contratos de repasse, ou custeadas por operações de crédito fica condicionada à celebração dos instrumentos respectivos.

Art. 11. O Chefe do Poder Executivo, no âmbito deste Poder, adotará parâmetros para utilização das dotações, de forma a compatibilizar a realização de despesas à efetiva arrecadação das receitas e para garantir as metas de resultado estabelecidas na Lei de Diretrizes Orçamentárias, consoante legislação específica.

Art. 12. Poderão ser designadas como unidades gestoras de créditos orçamentários, por ato do Chefe do Executivo, unidades administrativas subordinadas ao mesmo órgão, com as atribuições de movimentar dotações consignadas às unidades orçamentárias, conforme disposições do parágrafo único do art. 14 e do art. 66 da Lei Federal nº 4.320/1964.



Parágrafo único. Os compromissos assumidos pelas unidades orçamentárias e fundos, deverão se limitar aos recursos orçamentários disponibilizados, priorizando à aplicação em despesas obrigatórias de natureza continuada.

Art. 13. Esta Lei entra em vigor na data de sua publicação e seus efeitos vigoram a partir de 1º de janeiro de 2023.

Câmara Municipal de Caruaru, Estado de Pernambuco, 22 de novembro de 2022.

Vereador BRUNO LAMBRETA  
Presidente

Vereador LEONARDO CHAVES  
1º Secretário

Vereador GALEGO DE LAJES  
2º Secretário

(Autoria do Poder Executivo)

Anexo 1 da Lei Nº 4.320/64 - Demonstração da Receita e Despesa Segundo as Categorias Econômicas

Valores em R\$ - Período: Orçamento/2023

RECEITA		DESPESA	
<b>Receitas Correntes</b>		<b>Despesas Correntes</b>	
Receita Tributária	302.170.997,78	Pessoal e Encargos Sociais	627.808.150,00
Receita de Contribuições	53.492.000,00	Juros e Encargos da Dívida	7.025.000,00
Receita Patrimonial	11.372.000,00	Outras Despesas Correntes	470.590.747,78
Transferências Correntes	960.878.600,00		
Outras Receitas Correntes	66.802.200,00		
Total das Receitas Correntes	1.394.715.797,78	Total de Despesas Correntes	1.105.423.897,78
Dedução	-76.211.800,00		
		Superávit	213.080.100,00
	Déficit		
	<b>Total 1.318.503.997,78</b>	<b>Total</b>	<b>1.318.503.997,78</b>
Superávit do Orçamento 213.080.100,00		Déficit do Orçamento	
<b>Receitas de Capital</b>		<b>Despesas de Capital</b>	
Operação de Crédito	130.000.000,00	Investimentos	366.729.097,78
Transferência de Capital	95.000.000,00	Inversões Financeiras	12.020.000,00
		Amortização da Dívida	16.045.000,00
Total das Receitas de Capital	225.000.000,00	Total de Despesas de Capital	394.794.097,78
		Reserva de Contingência	43.286.002,22
	Déficit	Superávit	
	<b>Total 438.080.100,00</b>	<b>Total</b>	<b>438.080.100,00</b>
Superávit do Orçamento		Déficit do Orçamento	
<b>Receitas Correntes Intra-Orçamentárias</b>		<b>Despesas Correntes Intra-Orçamentárias</b>	
Receitas de Contribuição Intra-Orçamentári	36.484.000,00	Pessoal e Encargos Sociais	26.344.000,00
Outras Receitas Correntes Intra-Orçamentá	62.224.002,22	Juros e Encargos da Dívida	40.000,00
		Outras Despesas Correntes	62.224.002,22
Total das Receitas Correntes Intra-Orçamentá	98.708.002,22	Total das Despesas Correntes Intra-Orçament	88.608.002,22
	Déficit	Superávit	10.100.000,00
	<b>Total 98.708.002,22</b>	<b>Total</b>	<b>98.708.002,22</b>
Superávit do Orçamento 10.100.000,00		Déficit do Orçamento	
<b>Receitas de Capital Intra-Orçamentárias</b>		<b>Despesas de Capital Intra-Orçamentárias</b>	
		Amortização da Dívida	10.100.000,00
Total das Receitas de Capital Intra-Orçamentá		Total das Despesas de Capital Intra-Orçament	10.100.000,00
	Déficit	Superávit	
	<b>Total 10.100.000,00</b>	<b>Total</b>	<b>10.100.000,00</b>
Superávit do Orçamento		Déficit do Orçamento	
Transferências Financeiras		Transferências Financeiras	
	Déficit	Superávit	
	<b>Total</b>	<b>Total</b>	
<b>TOTAL GERAL</b>	<b>1.642.212.000,00</b>	<b>TOTAL GERAL</b>	<b>1.642.212.000,00</b>

Resumo			
RECEITA		DESPESA	
Receitas Correntes	1.318.503.997,78	Despesas Correntes	1.105.423.897,78
Receitas de Capital	225.000.000,00	Despesas de Capital	394.794.097,78
Receitas Correntes Intra-Orçamentárias	98.708.002,22	Despesas Correntes Intra-Orçamentárias	88.608.002,22
Receitas de Capital Intra-Orçamentárias		Despesas de Capital Intra-Orçamentárias	10.100.000,00
Receitas Arrecadadas em Exercícios Anteriores		Reserva de Contingência	43.286.002,22
Transferências Financeiras		Transferências Financeiras	
	Déficit	Superávit	
<b>TOTAL GERAL</b>	<b>1.642.212.000,00</b>	<b>TOTAL GERAL</b>	<b>1.642.212.000,00</b>

Entidades Consolidadas: Prefeitura Municipal de Caruaru, Consórcio dos Municípios Pernambucanos - COMUPE, CARUARUPREV - FUNDO PREVIDENCIÁRIO, Câmara Municipal de Vereadores de Caruaru, Fundação de Cultura de Caruaru, Fundo Municipal de Saúde de Caruaru, Fundo Municipal da Criança e Adolescente de Caruaru - FUMDECA, Fundo Municipal de Assistência Social de Caruaru, Autarquia de Mobilidade, Trânsito e Transporte de Caruaru - AMTTC, CARUARUPREV, Fundo Municipal dos Direitos da Pessoa Idosa de Caruaru, Central de Abastecimento de Caruaru - CEACA, Autarquia de Urbanização e Meio Ambiente de Caruaru



CARUARU

Município de Caruaru

ORÇAMENTO 2023

**TABELA DA LEGISLAÇÃO DA RECEITA**

(Atualizada pela Nova Classificação da Receita definida pelas Portarias STN nº 1.447, de 14 de junho de 2022 (MDF 13ª Edição), Portaria Conjunta STN-SOF-ME nº 103, de 05 de outubro de 2021, e Portaria STN nº 1.446, de 14 de junho de 2022)

Natureza da Receita	Especificação	Amparo Legal
1.0.0.0.00.0.0	Receitas Correntes	Lei nº 4.320, de 17 de março de 1964, § 1º do art. 11, com redação dada pelo Decreto-Lei nº 1.939, de 20 de maio de 1982.
1.1.0.0.00.0.0	Impostos, Taxas e Contribuições de Melhoria	Lei nº 4.320, de 17 de março de 1964, § 4º do art. 11, com redação dada pelo Decreto-Lei nº 1.939, de 20 de maio de 1982.
1.1.1.0.00.0.0	Impostos	Constituição Federal, art. 153; e Lei nº 5.172, de 25 de outubro de 1966 (CTN), art. 16.
1.1.1.2.00.0.0	Impostos sobre o Patrimônio	Portaria Conjunta STN/SOF/ME nº 16, de 11 de fevereiro de 2021.
1.1.1.2.50.0.0	Imposto sobre a Propriedade Predial e Territorial Urbana	Esta natureza é agregadora. Verificar os códigos de natureza de receita específicos.
1.1.1.2.50.0.1	Imp. sob. a Prop. Predial e Territorial Urbana - Principal	Constituição Federal (CF), art. 156, I; Lei Federal nº 5.172, de 25 de outubro de 1966 (CTN), art. 32; e Código Tributário Municipal (CTM).
1.1.1.2.50.0.2	Imp. s/ a Prop. Predial e Territorial Urbana - Multas e Juros	Vide código de receita principal.
1.1.1.2.50.0.3	Imp. s/ a Prop. Predial e Territorial Urbana - Dívida Ativa	Vide código de receita principal.
1.1.1.2.50.0.4	Imp. s/ a Prop. Pre. e Territ. Urb. - Dívida Ativa - Multas e Juros	Vide código de receita principal.
1.1.1.2.53.0.0	Imp s/ Trans Inter-Vivos de Bens Imóveis	Esta natureza é agregadora. Verificar os códigos de natureza de receita específicos.
1.1.1.2.53.0.1	Imp s/ Trans Inter-Vivos de Bens Imóveis - Principal	Constituição Federal (CF), art. 156, II; Lei Federal nº 5.172, de 25 de outubro de 1966 (CTN), art. 35; e Código Tributário Municipal (CTM).
1.1.1.2.53.0.2	Imp s/ Trans Inter-Vivos de Bens Imóveis - Multas e Juros	Vide código de receita principal.
1.1.1.2.53.0.3	Imp s/ Trans Inter-Vivos de Bens Imóveis - Dívida Ativa	Vide código de receita principal.
1.1.1.2.53.0.4	ITBI - Dívida Ativa - Multas e Juros	Vide código de receita principal.
1.1.1.3.00.0.0	Impostos sobre a Renda e Proventos de Qualquer Natureza	Portaria Conjunta STN/SOF/ME nº 16, de 11 de fevereiro de 2021.
1.1.1.3.01.0.0	Imposto sobre a Renda de Pessoa Física - IRPF	Esta natureza é agregadora. Verificar os códigos de natureza de receita específicos.
1.1.1.3.01.0.1	Imposto sobre a Renda de Pessoa Física - IRPF - Principal	Constituição Federal, art. 158, I; Decreto no 3.000, de 26 de março de 1999; Lei no 8.981, de 20 de janeiro de 1995; Lei no 11.119, de 25 de maio de 2005; Lei no 11.311, de 13 de junho de 2006; Lei 11.482, de 31 de maio de 2007; e Medida Provisória nº 451, de 15 de dezembro de 2008
1.1.1.3.01.0.2	Imposto sobre a Renda de Pessoa Física - IRPF - Multas e Juros	Vide código de receita principal.
1.1.1.3.01.0.3	Imposto sobre a Renda de Pessoa Física - IRPF - Dívida Ativa	Vide código de receita principal.
1.1.1.3.01.0.4	Imposto sobre a Renda de Pessoa Física - IRPF - Dívida Ativa - Multas e Juros	Vide código de receita principal.
1.1.1.3.03.0.0	Imposto sobre a Renda - Retido na Fonte	Esta natureza é agregadora. Verificar os códigos de natureza de receita específicos.
1.1.1.3.03.1.0	Imposto sobre a Renda - Retido na Fonte - Trabalho	Esta natureza é agregadora. Verificar os códigos de natureza de receita específicos.
1.1.1.3.03.1.1	Imposto sobre a Renda - Retido na Fonte - Trabalho - Principal	Constituição Federal, art. 158, I; Decreto no 3.000, de 26 de março de 1999; Lei no 8.981, de 20 de janeiro de 1995; Lei no 11.119, de 25 de maio de 2005; Lei no 11.311, de 13 de junho de 2006; Lei 11.482, de 31 de maio de 2007; e Medida Provisória nº 451, de 15 de dezembro de 2008
1.1.1.3.03.1.2	Imposto sobre a Renda - Retido na Fonte - Trabalho - Multas e Juros	Vide código de receita principal.
1.1.1.3.03.1.3	Imposto sobre a Renda - Retido na Fonte - Trabalho - Dívida Ativa	Vide código de receita principal.
1.1.1.3.03.1.4	Imposto sobre a Renda - Retido na Fonte - Trabalho - Dívida Ativa - Multas e Juros	Vide código de receita principal.
1.1.1.3.03.4.0	Imposto s/ a Renda - Retido na Fonte - Outros Rendimentos	Esta natureza é agregadora. Verificar os códigos de natureza de receita específicos.
1.1.1.3.03.4.1	Imposto s/ a Renda - Retido na Fonte - Outros Rendimentos - Principal	Constituição Federal, art. 158, I; e Decreto no 3.000, de 26 de março de 1999.
1.1.1.3.03.4.2	Imposto s/ a Renda - Retido na Fonte - Outros Rendimentos - Multas e Juros	Vide código de receita principal.
1.1.1.3.03.4.3	Imposto s/ a Renda - Retido na Fonte - Outros Rendimentos - Dívida Ativa	Vide código de receita principal.
1.1.1.3.03.4.4	Imposto s/ a Renda - Retido na Fonte - Outros Rendimentos - Dívida Ativa - Multas e Juros	Vide código de receita principal.
1.1.1.4.00.0.0	Impostos Sobre a Produção, Circulação e Serviços	Portaria Conjunta STN/SOF/ME nº 16, de 11 de fevereiro de 2021.
1.1.1.4.51.0.0	Impostos Sobre Serviços	Esta natureza é agregadora. Verificar os códigos de natureza de receita específicos.
1.1.1.4.51.1.0	Imposto Sobre Serviços de Qualquer Natureza - ISQN	Esta natureza é agregadora. Verificar os códigos de natureza de receita específicos.
1.1.1.4.51.1.1	Imposto Sobre Serviços de Qualquer Natureza - Principal	Constituição Federal (CF), art. 156, III; Lei Complementar nº 116, de 31 de julho de 2006; e Código Tributário Municipal (CTM).
1.1.1.4.51.1.2	Imposto Sobre Serviços de Qualquer Natureza - Multas e Juros	Vide código de receita principal.
1.1.1.4.51.1.3	Imposto Sobre Serviços de Qualquer Natureza - Dívida Ativa	Vide código de receita principal.
1.1.1.4.51.1.4	Imp. s/ Serv. de Qualquer Natureza - Dívida Ativa - Multas e Juros	Vide código de receita principal.
1.1.2.0.00.0.0	Taxas	Esta natureza é agregadora. Verificar os códigos de natureza de receita específicos.
1.1.2.1.00.0.0	Taxas pelo Exercício do Poder de Polícia	Portaria Conjunta STN/SOF/ME nº 16, de 11 de fevereiro de 2021.
1.1.2.1.01.0.0	Taxas de Inspeção, Controle e Fiscalização	Esta natureza é agregadora. Verificar os códigos de natureza de receita específicos.
1.1.2.1.01.0.1	Taxas de Inspeção, Controle e Fiscalização - Principal	Código Tributário Municipal (CTM).
1.1.2.1.01.0.2	Taxas de Inspeção, Controle e Fiscalização - Multas e Juros	Vide código de receita principal.
1.1.2.1.01.0.3	Taxas de Inspeção, Controle e Fiscalização - Dívida Ativa	Vide código de receita principal.
1.1.2.1.01.0.4	Taxas de Inspeção, Controle e Fiscalização - Dívida Ativa - Multas e Juros	Vide código de receita principal.
1.1.2.1.04.0.0	Taxa de Controle e Fiscalização Ambiental	Lei nº 6.938, de 31 de agosto de 1981, art. 17-B e 17-G; Lei nº 10.165, de 27 de dezembro de 2000; Lei nº 11.284, de 2 de março de 2006; e Código Tributário Municipal (CTM).
1.1.2.1.04.0.1	Taxa de Controle e Fiscalização Ambiental - Principal	Vide código de receita principal.
1.1.2.1.04.0.2	Taxa de Controle e Fiscalização Ambiental - Multas e Juros	Vide código de receita principal.
1.1.2.1.04.0.3	Taxa de Controle e Fiscalização Ambiental - Dívida Ativa	Vide código de receita principal.
1.1.2.1.04.0.4	Taxa de Controle e Fiscalização Ambiental - Dívida Ativa - Multas e Juros	Vide código de receita principal.
1.1.2.1.50.0.0	Taxa de Fiscalização de Vigilância Sanitária	Esta natureza é agregadora. Verificar os códigos de natureza de receita específicos.
1.1.2.1.50.0.1	Taxa de Fiscalização de Vigilância Sanitária - Principal	Código Tributário Municipal (CTM).
1.1.2.1.50.0.2	Taxa de Fiscalização de Vigilância Sanitária - Multas e Juros	Vide código de receita principal.
1.1.2.1.50.0.3	Taxa de Fiscalização de Vigilância Sanitária - Outras - Dívida Ativa	Vide código de receita principal.
1.1.2.1.50.0.4	Taxa de Fiscalização de Vigilância Sanitária - Dívida Ativa - Multas e Juros	Vide código de receita principal.
1.1.2.2.00.0.0	Taxas pela Prestação de Serviços	Portaria Conjunta STN/SOF/ME nº 16, de 11 de fevereiro de 2021.
1.1.2.2.01.0.0	Taxas pela Prestação de Serviços em Geral	Esta natureza é agregadora. Verificar os códigos de natureza de receita específicos.
1.1.2.2.01.0.1	Taxas pela Prestação de Serviços em Geral - Principal	Art. 69 da Lei nº 4.375, de 17 de agosto de 1964; Art. 79 da Lei nº 5.172, de 25 de outubro de 1966; Lei nº 9.289, de 4 de julho de 1966; Decreto-lei nº 115 de 25 de janeiro de 1967; e Código Tributário Municipal (CTM).
1.1.2.2.01.0.2	Taxas pela Prestação de Serviços em Geral - Multas e Juros	Vide código de receita principal.
1.1.2.2.01.0.3	Taxas pela Prestação de Serviços em Geral - Dívida Ativa	Vide código de receita principal.
1.1.2.2.01.0.4	Taxas pela Prestação de Serviços em Geral - Dívida Ativa - Multas e Juros	Vide código de receita principal.
1.1.3.0.00.0.0	Contribuição de Melhoria	Esta natureza é agregadora. Verificar os códigos de natureza de receita específicos.



1.1.3.1.00.0.0	Contribuição de Melhoria	Portaria Conjunta STN/SOF/ME nº 16, de 11 de fevereiro de 2021.
1.1.3.1.50.0.0	Con. de Melh. para Exp. da Rede de Água Potável e Esgoto San.	Esta natureza é agregadora. Verificar os códigos de natureza de receita específicos.
1.1.3.1.50.0.1	Con. de Melh. para Exp. da Rede de Água Potável e Esgoto San. – Principal	Art. 145, inciso III, da Constituição Federal; Arts. 81 e 82 da Lei nº 5.172, de 25 de outubro de 1966, Código Tributário Nacional; e e Código Tributário Municipal (CTM).
1.1.3.1.50.0.2	Con. de Melh. para Exp. da Rede de Água Potável e Esgoto San. - Multas e Juros	Vide código de receita principal.
1.1.3.1.50.0.3	Con. de Melh. para Exp. da Rede de Água Potável e Esgoto San. - Dívida Ativa	Vide código de receita principal.
1.1.3.1.50.0.4	Con. de Melh. para Exp. da Rede de Água Potável e Esgoto San. - Dívida Ativa - Multas e Juros	Vide código de receita principal.
1.1.3.1.51.0.0	Con. de Melh para Exp. da Rede de Iluminação Púb. na Cidade	Esta natureza é agregadora. Verificar os códigos de natureza de receita específicos.
1.1.3.1.51.0.1	Con. de Melh para Exp. da Rede de Iluminação Púb. na Cidade – Principal	Art. 145, inciso III, da Constituição Federal; Arts. 81 e 82 da Lei nº 5.172, de 25 de outubro de 1966, Código Tributário Nacional; e e Código Tributário Municipal (CTM).
1.1.3.1.51.0.2	Con. de Melh para Exp. da Rede de Iluminação Púb. na Cidade - Multas e Juros	Vide código de receita principal.
1.1.3.1.51.0.3	Con. de Melh para Exp. da Rede de Iluminação Púb. na Cidade - Dívida Ativa	Vide código de receita principal.
1.1.3.1.51.0.4	Con. de Melh para Exp. da Rede de Iluminação Púb. na Cidade - Dívida Ativa - Multas e Juros	Vide código de receita principal.
1.1.3.1.52.0.0	Con. de Melh. para Exp. de Rede de Iluminação Pública Rural	Esta natureza é agregadora. Verificar os códigos de natureza de receita específicos.
1.1.3.1.52.0.1	Con. de Melh. para Exp. de Rede de Iluminação Pública Rural – Principal	Art. 145, inciso III, da Constituição Federal; Arts. 81 e 82 da Lei nº 5.172, de 25 de outubro de 1966, Código Tributário Nacional; e e Código Tributário Municipal (CTM).
1.1.3.1.52.0.2	Con. de Melh. para Exp. de Rede de Iluminação Pública Rural - Multas e Juros	Vide código de receita principal.
1.1.3.1.52.0.3	Con. de Melh. para Exp. de Rede de Iluminação Pública Rural - Dívida Ativa	Vide código de receita principal.
1.1.3.1.52.0.4	Con. de Melh. para Exp. de Rede de Iluminação Pública Rural - Dívida Ativa - Multas e Juros	Vide código de receita principal.
1.1.3.1.53.0.0	Con. de Melhoria para Pavimentação e Obras Complementares	Esta natureza é agregadora. Verificar os códigos de natureza de receita específicos.
1.1.3.1.53.0.1	Con. de Melhoria para Pavimentação e Obras Complementares – Principal	Art. 145, inciso III, da Constituição Federal; Arts. 81 e 82 da Lei nº 5.172, de 25 de outubro de 1966, Código Tributário Nacional; e e Código Tributário Municipal (CTM).
1.1.3.1.53.0.2	Con. de Melhoria para Pavimentação e Obras Complementares - Multas e Juros	Vide código de receita principal.
1.1.3.1.53.0.3	Con. de Melhoria para Pavimentação e Obras Complementares - Dívida Ativa	Vide código de receita principal.
1.1.3.1.53.0.4	Con. de Melhoria para Pavimentação e Obras Complementares - Dívida Ativa - Multas e Juros	Vide código de receita principal.
1.1.3.1.99.0.0	Outras Contribuições de Melhoria	Esta natureza é agregadora. Verificar os códigos de natureza de receita específicos.
1.1.3.1.99.0.1	Outras Contribuições de Melhoria - Principal	Art. 145, inciso III, da Constituição Federal; Arts. 81 e 82 da Lei nº 5.172, de 25 de outubro de 1966, Código Tributário Nacional; e e Código Tributário Municipal (CTM).
1.1.3.1.99.0.2	Outras Contribuições de Melhoria - Multas e Juros	Vide código de receita principal.
1.1.3.1.99.0.3	Outras Contribuições de Melhoria - Dívida Ativa	Vide código de receita principal.
1.1.3.1.99.0.4	Outras Contribuições de Melhoria - Dívida Ativa - Multas e Juros	Vide código de receita principal.
1.2.0.0.00.0.0	Contribuições	Lei nº 4.320, de 17 de março de 1964, § 4º do art. 11, com redação dada pelo Decreto-Lei nº 1.939, de 20 de maio de 1982.
1.2.1.0.00.0.0	Contribuições Sociais	Esta natureza é agregadora. Verificar os códigos de natureza de receita específicos.
1.2.1.5.00.0.0	Contribuições para Regimes Próprios de Previdência e Sistema de Proteção Social	Portaria Conjunta STN/SOF/ME nº 16, de 11 de fevereiro de 2021.
1.2.1.5.01.0.0	Contribuição do Servidor Civil	Esta natureza é agregadora. Verificar os códigos de natureza de receita específicos.
1.2.1.5.01.1.0	Contribuição do Servidor Civil Ativo	Esta natureza é agregadora. Verificar os códigos de natureza de receita específicos.
1.2.1.5.01.1.1	Contribuição do Servidor Civil Ativo - Principal	CF/88, art. 40; Lei nº 10.887, de 18 de junho de 2004, art. 4º.
1.2.1.5.01.1.2	Contribuição do Servidor Civil Ativo - Multas e Juros	Vide código de receita principal.
1.2.1.5.01.1.3	Contribuição do Servidor Civil Ativo - Dívida Ativa	Vide código de receita principal.
1.2.1.5.01.1.4	Contribuição do Servidor Civil Ativo - Dívida Ativa - Multas e Juros	Vide código de receita principal.
1.2.1.5.01.2.0	Contribuição do Servidor Civil Inativo	Esta natureza é agregadora. Verificar os códigos de natureza de receita específicos.
1.2.1.5.01.2.1	Contribuição do Servidor Civil Inativo - Principal	CF/88, art. 40; Lei nº. 10.887, de 18 de junho de 2004, art. 5º.
1.2.1.5.01.2.2	Contribuição do Servidor Civil Inativo - Multas e Juros	Vide código de receita principal.
1.2.1.5.01.2.3	Contribuição do Servidor Civil Inativo - Dívida Ativa	Vide código de receita principal.
1.2.1.5.01.2.4	Contribuição do Servidor Civil Inativo - Dívida Ativa - Multas e Juros	Vide código de receita principal.
1.2.1.5.02.0.0	Contribuição Patronal - Servidor Civil	Esta natureza é agregadora. Verificar os códigos de natureza de receita específicos.
1.2.1.5.02.1.0	Contribuição Patronal - Servidor Civil Ativo	Esta natureza é agregadora. Verificar os códigos de natureza de receita específicos.
1.2.1.5.02.1.1	Contribuição Patronal - Servidor Civil Ativo - Principal	Constituição Federal, art. 149, §1º e do art. 195 ao 203. Legislação previdenciária local.
1.2.1.5.02.1.2	Contribuição Patronal - Servidor Civil Ativo - Multas e Juros	Vide código de receita principal.
1.2.4.0.00.0.0	Contribuição para o Custeio do Serviço de Iluminação Pública	Esta natureza é agregadora. Verificar os códigos de natureza de receita específicos.
1.2.4.1.00.0.0	Contribuição para o Custeio do Serviço de Iluminação Pública	Portaria Conjunta STN/SOF/ME nº 16, de 11 de fevereiro de 2021.
1.2.4.1.50.0.0	Contribuição para o Custeio do Serviço de Iluminação Pública	Esta natureza é agregadora. Verificar os códigos de natureza de receita específicos.
1.2.4.1.50.0.1	Contribuição para o Custeio do Serviço de Iluminação Pública - Principal	Constituição Federal, art. 149-A.
1.3.0.0.00.0.0	Receita Patrimonial	Lei nº 4.320, de 17 de março de 1964, § 4º do art. 11, com redação dada pelo Decreto-Lei nº 1.939, de 20 de maio de 1982.
1.3.1.0.00.0.0	Exploração do Patrimônio Imobiliário do Estado	Esta natureza é agregadora. Verificar os códigos de natureza de receita específicos.
1.3.1.1.00.0.0	Exploração do Patrimônio Imobiliário do Estado	Portaria Conjunta STN/SOF/ME nº 16, de 11 de fevereiro de 2021.
1.3.1.1.01.0.0	Aluguéis, Arrendamentos, Foros, Laudêmos, Tarifas de Ocupação	Esta natureza é agregadora. Verificar os códigos de natureza de receita específicos.
1.3.1.1.01.1.0	Aluguéis e Arrendamentos	Esta natureza é agregadora. Verificar os códigos de natureza de receita específicos.
1.3.1.1.01.1.1	Aluguéis e Arrendamentos - Principal	Lei nº 4.320, de 17 de março de 1964, art. 11, § 4º; Decreto-Lei nº 9.760, de 5 de setembro de 1946; Decreto-Lei nº 2.398, de 21 de dezembro de 1987; Decreto nº 980, de 11 de novembro de 1993, e alterações posteriores; Lei nº 9.636, de 15 de maio de 1998; Decreto nº 3.725, de 10 de janeiro de 2001; Lei nº 11.481, de 31 de maio de 2007; e Código Tributário Municipal (CTM).
1.3.1.1.01.1.2	Aluguéis e Arrendamentos - Multas e Juros	Vide código de receita principal.
1.3.1.1.01.1.3	Aluguéis e Arrendamentos - Dívida Ativa	Vide código de receita principal.
1.3.1.1.01.1.4	Aluguéis e Arrendamentos - Dívida Ativa - Multas e Juros	Vide código de receita principal.
1.3.1.1.01.2.0	Foros, Laudêmos e Tarifas de Ocupação	Esta natureza é agregadora. Verificar os códigos de natureza de receita específicos.
1.3.1.1.01.2.1	Foros, Laudêmos e Tarifas de Ocupação - Principal	Lei nº 13.240, de 30 de dezembro de 2015, art. 27; Lei nº 4.320, de 17 de março de 1964, art. 11, § 4º; Decreto-Lei nº 9.760, de 5 de setembro de 1946; Decreto-Lei nº 2.398, de 21 de dezembro de 1987; Decreto nº 980, de 11 de novembro de 1993, e alterações posteriores; Lei nº 9.636, de 15 de maio de 1998; Decreto nº 3.725, de 10 de janeiro de 2001; Lei nº 11.481, de 31 de maio de 2007; e Código Tributário Municipal (CTM).
1.3.1.1.01.2.2	Foros, Laudêmos e Tarifas de Ocupação - Multas e Juros	Vide código de receita principal.
1.3.1.1.01.2.3	Foros, Laudêmos e Tarifas de Ocupação - Dívida Ativa	Vide código de receita principal.
1.3.1.1.01.2.4	Foros, Laudêmos e Tarifas de Ocupação - Dívida Ativa - Multas e Juros	Vide código de receita principal.
1.3.2.0.00.0.0	Valores Mobiliários	Esta natureza é agregadora. Verificar os códigos de natureza de receita específicos.
1.3.2.1.00.0.0	Juros e Correções Monetárias	Esta natureza é agregadora. Verificar os códigos de natureza de receita específicos.
1.3.2.1.01.0.0	Remuneração de Depósitos Bancários	Esta natureza é agregadora. Verificar os códigos de natureza de receita específicos.
1.3.2.1.01.0.1	Remuneração de Depósitos Bancários - Principal	Art. 164, § 3º da Constituição Federal; Lei nº 9.322, de 5 de dezembro de 1996; e Legislação específica para cada caso.
1.3.2.1.04.0.0	Remune. dos Rec. do Regime Próprio de Previdência Social - RPPS	Esta natureza é agregadora. Verificar os códigos de natureza de receita específicos.

1.3.2.1.04.0.1	Remune. dos Rec. do Regime Próp. de Previ. Social - RPPS - Principal	Lei nº 9.717, de 27 de novembro de 1998, arts. 1º, § único, e 6º, inciso IV; e Resolução do Conselho Monetário Nacional nº 3.922, de 25 de novembro de 2010
1.3.2.1.05.0.0	Juros de Títulos de Renda	Esta natureza é agregadora. Verificar os códigos de natureza de receita específicos.
1.3.2.1.05.0.1	Juros de Títulos de Renda - Principal	Art. 164, § 3º da Constituição Federal e Normativos da CVM e Banco Central.
1.3.2.2.00.0.0	Dividendos	Portaria Conjunta STN/SOF/ME nº 16, de 11 de fevereiro de 2021.
1.3.2.2.01.0.0	Dividendos	Esta natureza é agregadora. Verificar os códigos de natureza de receita específicos.
1.3.2.2.01.0.1	Dividendos - Principal	Lei nº 6.404, de 15 de dezembro de 1976, e alterações posteriores; e Lei nº 9.530, de 10 de dezembro de 1997.
1.3.2.2.01.0.2	Dividendos - Multas e Juros	Vide código de receita principal.
1.3.2.2.01.0.3	Dividendos - Dívida Ativa	Vide código de receita principal.
1.3.2.2.01.0.4	Dividendos - Dívida Ativa - Multas e Juros	Vide código de receita principal.
1.3.2.9.00.0.0	Outros Valores Mobiliários	Portaria Conjunta STN/SOF/ME nº 16, de 11 de fevereiro de 2021.
1.3.2.9.99.0.0	Outros Valores Mobiliários	Esta natureza é agregadora. Verificar os códigos de natureza de receita específicos.
1.3.2.9.99.0.1	Outros Valores Mobiliários - Principal	Art. 164, § 3º da Constituição Federal e Normativos da CVM e Banco Central.
1.3.2.9.99.0.2	Outros Valores Mobiliários - Multas e Juros	Vide código de receita principal.
1.3.2.9.99.0.3	Outros Valores Mobiliários - Dívida Ativa	Vide código de receita principal.
1.3.2.9.99.0.4	Outros Valores Mobiliários - Dívida Ativa - Multas e Juros	Vide código de receita principal.
1.3.9.0.00.0.0	Demais Receitas Patrimoniais	Esta natureza é agregadora. Verificar os códigos de natureza de receita específicos.
1.3.9.9.00.0.0	Outras Receitas Patrimoniais	Portaria Conjunta STN/SOF/ME nº 16, de 11 de fevereiro de 2021.
1.3.9.9.99.0.0	Outras Receitas Patrimoniais	Esta natureza é agregadora. Verificar os códigos de natureza de receita específicos.
1.3.9.9.99.0.1	Outras Receitas Patrimoniais - Principal	Lei nº 10.406, de 10 de janeiro de 2002.
1.3.9.9.99.0.2	Outras Receitas Patrimoniais - Multas e Juros	Vide código de receita principal.
1.3.9.9.99.0.3	Outras Receitas Patrimoniais - Dívida Ativa	Vide código de receita principal.
1.3.9.9.99.0.4	Outras Receitas Patrimoniais - Dívida Ativa - Multas e Juros	Vide código de receita principal.
1.4.0.0.00.0.0	Receita Agropecuária	Lei nº 4.320, de 17 de março de 1964, § 4º do art. 11, com redação dada pelo Decreto-Lei nº 1.939, de 20 de maio de 1982.
1.4.1.0.00.0.0	Receita Agropecuária	Esta natureza é agregadora. Verificar os códigos de natureza de receita específicos.
1.4.1.1.00.0.0	Receita Agropecuária	Portaria Conjunta STN/SOF/ME nº 16, de 11 de fevereiro de 2021.
1.4.1.1.01.0.0	Receita Agropecuária	Esta natureza é agregadora. Verificar os códigos de natureza de receita específicos.
1.4.1.1.01.0.1	Receita Agropecuária - Principal	Esta natureza é agregadora. Verificar os códigos de natureza de receita específicos.
1.4.1.1.01.0.2	Receita Agropecuária - Multas e Juros	Esta natureza é agregadora. Verificar os códigos de natureza de receita específicos.
1.4.1.1.01.0.3	Receita Agropecuária - Dívida Ativa	Esta natureza é agregadora. Verificar os códigos de natureza de receita específicos.
1.4.1.1.01.0.4	Receita Agropecuária - Dívida Ativa - Multas e Juros	Esta natureza é agregadora. Verificar os códigos de natureza de receita específicos.
1.5.0.0.00.0.0	Receita Industrial	Lei nº 4.320, de 17 de março de 1964, § 4º do art. 11, com redação dada pelo Decreto-Lei nº 1.939, de 20 de maio de 1982.
1.5.1.0.00.0.0	Receita Industrial	Esta natureza é agregadora. Verificar os códigos de natureza de receita específicos.
1.5.1.1.00.0.0	Receita Industrial	Portaria Conjunta STN/SOF/ME nº 16, de 11 de fevereiro de 2021.
1.5.1.1.01.0.0	Receita Industrial	Esta natureza é agregadora. Verificar os códigos de natureza de receita específicos.
1.5.1.1.01.0.1	Receita Industrial - Principal	Esta natureza é agregadora. Verificar os códigos de natureza de receita específicos.
1.5.1.1.01.0.2	Receita Industrial - Multas e Juros	Esta natureza é agregadora. Verificar os códigos de natureza de receita específicos.
1.5.1.1.01.0.3	Receita Industrial - Dívida Ativa	Esta natureza é agregadora. Verificar os códigos de natureza de receita específicos.
1.5.1.1.01.0.4	Receita Industrial - Dívida Ativa - Multas e Juros	Esta natureza é agregadora. Verificar os códigos de natureza de receita específicos.
1.6.0.0.00.0.0	Receita de Serviços	Lei nº 4.320, de 17 de março de 1964, § 4º do art. 11, com redação dada pelo Decreto-Lei nº 1.939, de 20 de maio de 1982.
1.6.1.0.00.0.0	Serviços Administrativos e Comerciais Gerais	Esta natureza é agregadora. Verificar os códigos de natureza de receita específicos.
1.6.1.1.00.0.0	Serviços Administrativos e Comerciais Gerais	Portaria Conjunta STN/SOF/ME nº 16, de 11 de fevereiro de 2021.
1.6.1.1.01.0.0	Serviços Administrativos e Comerciais Gerais	Esta natureza é agregadora. Verificar os códigos de natureza de receita específicos.
1.6.1.1.01.0.1	Serviços Administrativos e Comerciais Gerais - Principal	Constituição Federal, art. 173; Lei nº 4.320, de 17 de março de 1964, art. 11, §§ 1º e 4º.
1.6.1.1.01.0.2	Serviços Administrativos e Comerciais Gerais - Multas e Juros	Vide código de receita principal.
1.6.1.1.01.0.3	Serviços Administrativos e Comerciais Gerais - Dívida Ativa	Vide código de receita principal.
1.6.1.1.01.0.4	Serviços Administrativos e Comerciais Gerais - Dívida Ativa - Multas e Juros	Vide código de receita principal.
1.6.1.1.02.0.0	Inscrição em Concursos e Processos Seletivos	Esta natureza é agregadora. Verificar os códigos de natureza de receita específicos.
1.6.1.1.02.0.1	Inscrição em Concursos e Processos Seletivos - Principal	Legislação Específica Municipal
1.6.1.1.02.0.2	Inscrição em Concursos e Processos Seletivos - Multas e Juros	Vide código de receita principal.
1.6.1.1.02.0.3	Inscrição em Concursos e Processos Seletivos - Dívida Ativa	Vide código de receita principal.
1.6.1.1.02.0.4	Inscrição em Concursos e Processos Seletivos - Dívida Ativa - Multas e Juros	Vide código de receita principal.
1.6.1.1.03.0.0	Serviços de Registro, Certificação e Fiscalização	Esta natureza é agregadora. Verificar os códigos de natureza de receita específicos.
1.6.1.1.03.0.1	Serviços de Registro, Certificação e Fiscalização - Principal	Legislação Específica Municipal
1.6.1.1.03.0.2	Serviços de Registro, Certificação e Fiscalização - Multas e Juros	Vide código de receita principal.
1.6.1.1.03.0.3	Serviços de Registro, Certificação e Fiscalização - Dívida Ativa	Vide código de receita principal.
1.6.1.1.03.0.4	Serviços de Registro, Certificação e Fiscalização - Dívida Ativa - Multas e Juros	Vide código de receita principal.
1.6.2.0.00.0.0	Serviços e Atividades Referentes à Navegação e ao Transporte	Esta natureza é agregadora. Verificar os códigos de natureza de receita específicos.
1.6.2.1.00.0.0	Serviços e Atividades Referentes à Navegação o Transporte	Portaria Conjunta STN/SOF/ME nº 16, de 11 de fevereiro de 2021.
1.6.2.1.02.0.0	Serviços de Transporte de Passageiros ou Mercadorias	Esta natureza é agregadora. Verificar os códigos de natureza de receita específicos.
1.6.2.1.02.0.1	Serviços de Transporte de Passageiros ou Mercadorias - Principal	Constituição Federal, art. 173; Lei nº 4.320, de 17 de março de 1964, art. 11, §§ 1º e 4º.
1.6.2.1.02.0.2	Serviços de Transporte de Passageiros ou Mercadorias - Multas e Juros	Vide código de receita principal.
1.6.2.1.02.0.3	Serviços de Transporte de Passageiros ou Mercadorias - Dívida Ativa	Vide código de receita principal.
1.6.2.1.02.0.4	Serviços de Transporte de Passageiros ou Mercadorias - Dívida Ativa - Multas e Juros	Vide código de receita principal.
1.6.3.0.00.0.0	Serviços e Atividades Referentes à Saúde	Esta natureza é agregadora. Verificar os códigos de natureza de receita específicos.
1.6.3.1.00.0.0	Serviços de Atendimento à Saúde	Portaria Conjunta STN/SOF/ME nº 16, de 11 de fevereiro de 2021.
1.6.3.1.50.0.0	Serviços Hospitalares	Esta natureza é agregadora. Verificar os códigos de natureza de receita específicos.
1.6.3.1.50.0.1	Serviços Hospitalares - Principal	Legislação Específica Municipal
1.6.3.1.51.0.0	Serviços de Registro, Análise e Controle da Saúde	Esta natureza é agregadora. Verificar os códigos de natureza de receita específicos.
1.6.3.1.51.0.1	Serviços de Registro, Análise e Controle da Saúde - Principal	Legislação Específica Municipal
1.6.3.1.52.0.0	Serviços Radiológicos e Laboratoriais	Esta natureza é agregadora. Verificar os códigos de natureza de receita específicos.
1.6.3.1.52.0.1	Serviços Radiológicos e Laboratoriais - Principal	Legislação Específica Municipal
1.6.3.1.53.0.0	Serviços Ambulatoriais	Esta natureza é agregadora. Verificar os códigos de natureza de receita específicos.
1.6.3.1.53.0.1	Serviços Ambulatoriais - Principal	Legislação Específica Municipal
1.6.3.1.99.0.0	Outros Serviços de Atendimento à Saúde	Esta natureza é agregadora. Verificar os códigos de natureza de receita específicos.
1.6.3.1.99.0.1	Outros Serviços de Atendimento à Saúde - Principal	Legislação Específica Municipal
1.6.9.0.00.0.0	Outros Serviços	Esta natureza é agregadora. Verificar os códigos de natureza de receita específicos.
1.6.9.9.00.0.0	Outros Serviços	Portaria Conjunta STN/SOF/ME nº 16, de 11 de fevereiro de 2021.
1.6.9.9.99.0.0	Outros Serviços	Esta natureza é agregadora. Verificar os códigos de natureza de receita específicos.
1.6.9.9.99.0.1	Outros Serviços - Principal	Legislação Específica Municipal
1.7.0.0.00.0.0	Transferências Correntes	Lei nº 4.320, de 17 de março de 1964, § 4º do art. 11, com redação dada pelo Decreto-Lei nº 1.939, de 20 de maio de 1982.
1.7.1.0.00.0.0	Transferências da União e de suas Entidades	Esta natureza é agregadora. Verificar os códigos de natureza de receita específicos.
1.7.1.1.00.0.0	Transferências decorrentes de Participação na Receita da União	Portaria Conjunta STN/SOF/ME nº 16, de 11 de fevereiro de 2021.
1.7.1.1.51.0.0	Cota-Parte do Fundo de Participação dos Municípios - FPM	Esta natureza é agregadora. Verificar os códigos de natureza de receita específicos.
1.7.1.1.51.1.0	Cota-Parte do FPM - Cota Mensal	Esta natureza é agregadora. Verificar os códigos de natureza de receita específicos.

1.7.1.1.51.1.1	Cota-Parte do FPM - Cota Mensal - Principal	Art. 159 da CF
1.7.1.1.51.1.1	Dedução Cota-Parte do FPM - Cota Mensal - Principal	Art. 159 da CF / Lei nº 11.494/07
1.7.1.1.51.2.0	Cota-Parte do FPM - Cotas Extraordinárias	Esta natureza é agregadora. Verificar os códigos de natureza de receita específicos.
1.7.1.1.51.2.1.01	Cota-Parte do FPM - 1% Cota entregue no Mês de Dezembro	Art. 159 da CF, alínea "d".
1.7.1.1.51.2.1.02	Cota-Parte do FPM - 1% Cota entregue no Mês de Julho	Art. 159 da CF, alínea "e".
1.7.1.1.51.2.1.03	Cota-Parte do FPM - 1% Cota entregue no Mês de Setembro	Art. 159 da CF, alínea "f".
1.7.1.1.52.0.0	Cota-Parte do Imposto sobre a Propriedade Territorial Rural	Esta natureza é agregadora. Verificar os códigos de natureza de receita específicos.
1.7.1.1.52.0.1	Cota-Parte do ITR - Principal	Art. 159 da CF
1.7.1.1.52.0.1	Dedução Cota-Parte do ITR - Principal	Art. 159 da CF / Lei nº 11.494/07
1.7.1.2.00.0.0	Transf. de Comp. Fin. pela Exploração de Recursos Naturais	Portaria Conjunta STN/SOF/ME nº 16, de 11 de fevereiro de 2021.
1.7.1.2.50.0.0	Cota-Parte da Compensação Financeira de Recursos Hídricos	Esta natureza é agregadora. Verificar os códigos de natureza de receita específicos.
1.7.1.2.50.0.1	Cota-Parte da Compensação Financeira de Recursos Hídricos - Principal	Art. 20, §1º da CF
1.7.1.2.51.0.0	Cota-Parte da Compensação Finan. de Recursos Minerais - CFEM	Esta natureza é agregadora. Verificar os códigos de natureza de receita específicos.
1.7.1.2.51.0.1	Cota-Parte da Compensação Finan. de Recursos Minerais - CFEM - Principal	Art. 20, §1º da CF
1.7.1.2.52.0.0	Cota-Parte da Compensação Financeira pela Produção de Petróleo	Esta natureza é agregadora. Verificar os códigos de natureza de receita específicos.
1.7.1.2.52.1.0	Cota-Parte Royalties pela Produção de Petróleo - Lei Nº 7.990/89	Esta natureza é agregadora. Verificar os códigos de natureza de receita específicos.
1.7.1.2.52.1.1	Cota-Parte Royalties pela Produção de Petróleo - Lei Nº 7.990/90 - Principal	Art. 20, §1º da CF e Lei nº 7.990/89.
1.7.1.2.52.4.0	Cota-Parte do Fundo Especial do Petróleo - FEP	Esta natureza é agregadora. Verificar os códigos de natureza de receita específicos.
1.7.1.2.52.4.1	Cota-Parte do Fundo Especial do Petróleo - FEP - Principal	Lei nº 9.478/97
1.7.1.2.98.0.0	Outras Tran Decor Cp Finan Exp Rec Nat	Esta natureza é agregadora. Verificar os códigos de natureza de receita específicos.
1.7.1.2.98.0.1	Outras Tran Decor Cp Finan Exp Rec Nat - Principal	Legislação Especifica Federal
1.7.1.3.00.0.0	Transferências de Recursos do Sistema Único de Saúde - SUS	Portaria Conjunta STN/SOF/ME nº 16, de 11 de fevereiro de 2021.
1.7.1.3.50.0.0	Transf. de Rec. SUS - Bloco de Manutenção das Ações e Serviços Púb. de Saúde	Esta natureza é agregadora. Verificar os códigos de natureza de receita específicos.
1.7.1.3.50.1.0	Transferência de Recursos do SUS - Atenção Primária	Esta natureza é agregadora. Verificar os códigos de natureza de receita específicos.
1.7.1.3.50.1.1	Transferência de Recursos do SUS - Atenção Primária - Principal	Art. 198 da CF, Art. 77 do ADCT; Lei Complementar nº 141, de 2012; e Nt Conjunta nº 11, de 2018 / CCONF-SUCON/FNS-MS; art 3º da Portaria MS nº 828/2020.
1.7.1.3.50.2.0	Transferência de Recursos do SUS - Atenção Especializada	Esta natureza é agregadora. Verificar os códigos de natureza de receita específicos.
1.7.1.3.50.2.1	Transferência de Recursos do SUS - Atenção Especializada - Principal	Art. 198 da CF, Art. 77 do ADCT; Lei Complementar nº 141, de 2012; e Nt Conjunta nº 11, de 2018 / CCONF-SUCON/FNS-MS; art 3º da Portaria MS nº 828/2020.
1.7.1.3.50.3.0	Transferência de Recursos do SUS - Vigilância em Saúde	Esta natureza é agregadora. Verificar os códigos de natureza de receita específicos.
1.7.1.3.50.3.1	Transferência de Recursos do SUS - Vigilância em Saúde - Principal	Art. 198 da CF, Art. 77 do ADCT; Lei Complementar nº 141, de 2012; e Nt Conjunta nº 11, de 2018 / CCONF-SUCON/FNS-MS; art 3º da Portaria MS nº 828/2020.
1.7.1.3.50.4.0	Transferência de Recursos do SUS - Assistência Farmacêutica	Esta natureza é agregadora. Verificar os códigos de natureza de receita específicos.
1.7.1.3.50.4.1	Transferência de Recursos do SUS - Assistência Farmacêutica - Principal	Art. 198 da CF, Art. 77 do ADCT; Lei Complementar nº 141, de 2012; e Nt Conjunta nº 11, de 2018 / CCONF-SUCON/FNS-MS; art 3º da Portaria MS nº 828/2020.
1.7.1.3.50.5.0	Transferência de Recursos do SUS - Gestão do SUS	Esta natureza é agregadora. Verificar os códigos de natureza de receita específicos.
1.7.1.3.50.5.1	Transferência de Recursos do SUS - Gestão do SUS - Principal	Art. 198 da CF, Art. 77 do ADCT; Lei Complementar nº 141, de 2012; e Nt Conjunta nº 11, de 2018 / CCONF-SUCON/FNS-MS; art 3º da Portaria MS nº 828/2020.
1.7.1.3.50.9.0	Outros Programas Financ. por Transf. Fundo a Fundo	Esta natureza é agregadora. Verificar os códigos de natureza de receita específicos.
1.7.1.3.50.9.1	Outros Programas Financ. por Transf. Fundo a Fundo	Art. 198 da CF, Art. 77 do ADCT; Lei Complementar nº 141, de 2012; e Nt Conjunta nº 11, de 2018 / CCONF-SUCON/FNS-MS; art 3º da Portaria MS nº 828/2020.
1.7.1.3.51.0.0	Transf de Recur do SUS - Repasses ao Bloco de Est da Rede de Serv Públ de Saúde	Esta natureza é agregadora. Verificar os códigos de natureza de receita específicos.
1.7.1.3.51.1.0	Transf de Recursos do SUS Destinados à Atenção Primária	Esta natureza é agregadora. Verificar os códigos de natureza de receita específicos.
1.7.1.3.51.1.1	Transf de Recursos do SUS Destinados à Atenção Primária - Principal	Art. 198 da CF, Art. 77 do ADCT; Lei Complementar nº 141, de 2012; e Nt Conjunta nº 11, de 2018 / CCONF-SUCON/FNS-MS; art 3º da Portaria MS nº 828/2020.
1.7.1.3.51.2.0	Transferência de Recursos do SUS - Atenção Especializada	Esta natureza é agregadora. Verificar os códigos de natureza de receita específicos.
1.7.1.3.51.2.1	Transferência de Recursos do SUS - Atenção Especializada - Principal	Art. 198 da CF, Art. 77 do ADCT; Lei Complementar nº 141, de 2012; e Nt Conjunta nº 11, de 2018 / CCONF-SUCON/FNS-MS; art 3º da Portaria MS nº 828/2020.
1.7.1.3.51.3.0	Transferência de Recursos do SUS - Vigilância em Saúde	Esta natureza é agregadora. Verificar os códigos de natureza de receita específicos.
1.7.1.3.51.3.1	Transferência de Recursos do SUS - Vigilância em Saúde - Principal	Art. 198 da CF, Art. 77 do ADCT; Lei Complementar nº 141, de 2012; e Nt Conjunta nº 11, de 2018 / CCONF-SUCON/FNS-MS; art 3º da Portaria MS nº 828/2020.
1.7.1.3.51.4.0	Transferência de Recursos do SUS - Assistência Farmacêutica	Esta natureza é agregadora. Verificar os códigos de natureza de receita específicos.
1.7.1.3.51.4.1	Transferência de Recursos do SUS - Assistência Farmacêutica - Principal	Art. 198 da CF, Art. 77 do ADCT; Lei Complementar nº 141, de 2012; e Nt Conjunta nº 11, de 2018 / CCONF-SUCON/FNS-MS; art 3º da Portaria MS nº 828/2020.
1.7.1.3.51.5.0	Transferência de Recursos do SUS - Gestão do SUS	Esta natureza é agregadora. Verificar os códigos de natureza de receita específicos.
1.7.1.3.51.5.1	Transferência de Recursos do SUS - Gestão do SUS - Principal	Art. 198 da CF, Art. 77 do ADCT; Lei Complementar nº 141, de 2012; e Nt Conjunta nº 11, de 2018 / CCONF-SUCON/FNS-MS; art 3º da Portaria MS nº 828/2020.
1.7.1.3.51.9.0	Outras Transferências de Recursos do SUS - Bloco de Estruturação	Esta natureza é agregadora. Verificar os códigos de natureza de receita específicos.
1.7.13.51.9.1	Outras Transferências de Recursos do SUS - Bloco de Estruturação - Principal	Art. 198 da CF, Art. 77 do ADCT; Lei Complementar nº 141, de 2012; e Nt Conjunta nº 11, de 2018 / CCONF-SUCON/FNS-MS; art 3º da Portaria MS nº 828/2020.
1.7.1.4.00.0.0	Transf. de Rec. do Fundo Nac. do Desen. da Educação - FNDE	Portaria Conjunta STN/SOF/ME nº 16, de 11 de fevereiro de 2021.
1.7.1.4.50.0.0	Transferências do Salário-Educação	Esta natureza é agregadora. Verificar os códigos de natureza de receita específicos.
1.7.1.4.50.0.1	Transferências do Salário-Educação - Principal	Legislação Especifica Federal
1.7.1.4.51.0.0	Transferências Diretas do FNDE Referentes ao PDDE	Esta natureza é agregadora. Verificar os códigos de natureza de receita específicos.
1.7.1.4.51.0.1	Transferências Diretas do FNDE Referentes ao PDDE - Principal	Legislação Especifica Federal
1.7.1.4.52.0.0	Transferências Referentes ao PNAE	Esta natureza é agregadora. Verificar os códigos de natureza de receita específicos.
1.7.1.4.52.0.1	Transferências Referentes ao PNAE - Principal	Legislação Especifica Federal
1.7.1.4.53.0.0	Transferências Referentes ao PNATE	Esta natureza é agregadora. Verificar os códigos de natureza de receita específicos.
1.7.1.4.53.0.1	Transferências Referentes ao PNATE - Principal	Legislação Especifica Federal
1.7.1.4.54.0.0	Programa Nacional de Inclusão de Jovens - Projovem	Esta natureza é agregadora. Verificar os códigos de natureza de receita específicos.
1.7.1.4.54.1.0	Programa Nacional de Inclusão de Jovens - Projovem Urbano	Esta natureza é agregadora. Verificar os códigos de natureza de receita específicos.
1.7.1.4.54.1.1	Prog Nacional de Inclusão de Jovens - Projovem Urbano - Principal	Legislação Especifica Federal
1.7.1.4.54.2.0	Programa Nacional de Inclusão de Jovens - Projovem Campo	Esta natureza é agregadora. Verificar os códigos de natureza de receita específicos.
1.7.1.4.54.2.1	Prog Nacional de Inclusão de Jovens - Projovem Campo - Principal	Legislação Especifica Federal
1.7.1.4.55.0.0	Programa Brasil Alfabetizado - PBA	Esta natureza é agregadora. Verificar os códigos de natureza de receita específicos.
1.7.1.4.55.0.1	Programa Brasil Alfabetizado - PBA - Principal	Legislação Especifica Federal
1.7.1.4.56.0.0	Prog de Apoio Sist de Ensino p/Atend à Educ de Jovens e Adultos - PEJA	Esta natureza é agregadora. Verificar os códigos de natureza de receita específicos.
1.7.1.4.56.0.1	Prog de Apoio Sist de Ensino p/Atend à Educ de Jovens e Adultos - PEJA - Principal	Legislação Especifica Federal
1.7.1.4.98.0.0	Outras Transf Diretas do FNDE	Esta natureza é agregadora. Verificar os códigos de natureza de receita específicos.
1.7.1.4.99.0.1	Outras Transf Diretas do FNDE - Principal	Legislação Especifica Federal
1.7.1.5.00.0.0	Transferências de Recursos da Complementação da União ao FUNDEB	Portaria Conjunta STN/SOF/ME nº 16, de 11 de fevereiro de 2021.
1.7.1.5.50.0.0	Transferências de Recursos da Complementação da União ao FUNDEB - VAAT	Esta natureza é agregadora. Verificar os códigos de natureza de receita específicos.
1.7.1.5.50.0.1	Transferências de Recursos da Complementação da União ao FUNDEB - VAAT - Principal	Lei nº 11.494/2007, alterada pela Lei nº 14.113/2020. EC nº 108/2020.
1.7.1.5.51.0.0	Transferências de Recursos da Complementação da União ao FUNDEB - VAAF	Esta natureza é agregadora. Verificar os códigos de natureza de receita específicos.
1.7.1.5.51.0.1	Transferências de Recursos da Complementação da União ao FUNDEB - VAAF - Principal	Lei nº 11.494/2007, alterada pela Lei nº 14.113/2020. EC nº 108/2020.
1.7.1.5.52.0.0	Transferências de Recursos da Complementação da União ao FUNDEB - VAAR	Esta natureza é agregadora. Verificar os códigos de natureza de receita específicos.
1.7.1.5.52.0.1	Transferências de Recursos da Complementação da União ao FUNDEB - VAAR - Principal	Lei nº 11.494/2007, alterada pela Lei nº 14.113/2020. EC nº 108/2020.

1.7.1.6.00.0.0	Transferências de Recursos do Fundo Nacional de Assistência Social – FNAS	Portaria Conjunta STN/SOF/ME nº 16, de 11 de fevereiro de 2021.
1.7.1.6.50.0.0	Transferências de Recursos do Fundo Nacional de Assistência Social – FNAS	Esta natureza é agregadora. Verificar os códigos de natureza de receita específicos.
1.7.1.6.50.0.1	Transferências de Recursos do Fundo Nacional de Assistência Social – FNAS - Principal	Art. 195 da CF
1.7.1.7.00.0.0	Transferências de Convênios da União e de suas Entidades	Portaria Conjunta STN/SOF/ME nº 16, de 11 de fevereiro de 2021.
1.7.1.7.50.0.0	Transferências de Convênios da União para o Sistema Único de Saúde – SUS	Esta natureza é agregadora. Verificar os códigos de natureza de receita específicos.
1.7.1.7.50.0.1	Trans. de Convênios da União para o Sistema Único de Saúde – SUS - Principal	Art. 195 da CF
1.7.1.7.51.0.0	Transf. de Convênios da União Destinadas a Programas de Educação	Esta natureza é agregadora. Verificar os códigos de natureza de receita específicos.
1.7.1.7.51.0.1	Transf. de Conv. da União Destinadas a Programas de Educação – Principal	Art. 195 da CF
1.7.1.7.52.0.0	Trans. de Conv. da União Destinadas a Programas de Assistência Social	Esta natureza é agregadora. Verificar os códigos de natureza de receita específicos.
1.7.1.7.52.0.1	Transf. de Conv. da União Destinadas a Pro. de Assistência Social - Principal	Art. 195 da CF
1.7.1.7.99.0.0	Outras Transferências de Convênios da União e de suas Entidades	Esta natureza é agregadora. Verificar os códigos de natureza de receita específicos.
1.7.1.7.99.0.1	Outras Transferências de Convênios da União e de suas Entidades - Principal	Art. 195 da CF
1.7.1.9.00.0.0	Outras Transferências de Recursos da União e de Suas Entidades	Portaria Conjunta STN/SOF/ME nº 16, de 11 de fevereiro de 2021.
1.7.1.9.51.0.0	Transferência Financeira do ICMS – Desoneração – L.C. Nº 87/96	Esta natureza é agregadora. Verificar os códigos de natureza de receita específicos.
1.7.1.9.51.0.1	Transf. Financeira do ICMS – Desoneração – L.C. Nº 87/96 - Principal	Art. 158, IV da CF. Lei Complementar nº 87, de 13 de setembro de 1996.
1.7.1.9.51.0.1	Dedução Transf. Financeira do ICMS – Desoneração – L.C. Nº 87/96 - Principal	Art. 158, IV da CF. Lei Complementar nº 87, de 13 de setembro de 1996. Lei nº 11.494/07
1.7.1.9.58.0.0	Transferência Obrigatória Decorrente da Lei Complementar nº 176/2020	§ 2º do art. 91 do Ato das Disposições Constitucionais Transitórias (ADCT); Lei Complementar nº 176, de 29 de dezembro de 2020.
1.7.1.9.58.0.1	Transferência Obrigatória Decorrente da Lei Complementar nº 176/2021 - Principal	§ 2º do art. 91 do Ato das Disposições Constitucionais Transitórias (ADCT); Lei Complementar nº 176, de 29 de dezembro de 2020.
1.7.1.9.99.0.0	Outras Transferências de Recursos da União e de suas Entidades	Esta natureza é agregadora. Verificar os códigos de natureza de receita específicos.
1.7.1.9.99.0.1	Outras Transferências de Recursos da União e de suas Entidades - Principal	Legislação Específica Federal
1.7.2.0.00.0.0	Transf. dos Estados e Distrito Federal e de suas Entidades	Esta natureza é agregadora. Verificar os códigos de natureza de receita específicos.
1.7.2.1.00.0.0	Participação na Receita dos Estados e Distrito Federal	Portaria Conjunta STN/SOF/ME nº 16, de 11 de fevereiro de 2021.
1.7.2.1.50.0.0	Cota-Parte do ICMS	Esta natureza é agregadora. Verificar os códigos de natureza de receita específicos.
1.7.2.1.50.0.1	Cota-Parte do ICMS - Principal	Art. 158, inciso IV da CF
1.7.2.1.50.0.1	Dedução Cota-Parte do ICMS	Lei nº 11.494/2007
1.7.2.1.51.0.0	Cota-Parte do IPVA	Esta natureza é agregadora. Verificar os códigos de natureza de receita específicos.
1.7.2.1.51.0.1	Cota-Parte do IPVA - Principal	Art. 158, inciso III da CF
1.7.2.1.51.0.1	Dedução Cota-Parte do IPVA	Lei nº 11.494/2007
1.7.2.1.52.0.0	Cota-Parte do IPI - Municípios	Esta natureza é agregadora. Verificar os códigos de natureza de receita específicos.
1.7.2.1.52.0.1	Cota-Parte do IPI - Municípios - Principal	Art. 159, II da CF
1.7.2.1.52.0.1	Dedução Cota-Parte do IPI	Lei nº 11.494/2007
1.7.2.1.53.0.0	Cota-Parte da Cont. de Intervenção no Domínio Econômico	Esta natureza é agregadora. Verificar os códigos de natureza de receita específicos.
1.7.2.1.53.0.1	Cota-Parte da Cont. de Intervenção no Domínio Econômico - Principal	Art. 159, III da CF
1.7.2.1.54.0.0	Outras Participações na Receita dos Estados	Esta natureza é agregadora. Verificar os códigos de natureza de receita específicos.
1.7.2.1.54.0.1	Outras Participações na Receita dos Estados - Principal	Legislação Específica
1.7.2.2.00.0.0	Transferências das Compensações Financeiras pela Exploração de Recursos Naturais	Portaria Conjunta STN/SOF/ME nº 16, de 11 de fevereiro de 2021.
1.7.2.2.50.0.0	Transferência da Cota-Parte da Compensação Financeira (25%)	Esta natureza é agregadora. Verificar os códigos de natureza de receita específicos.
1.7.2.2.50.9.0	Outras Transferências Decorrentes de Compensações Financeiras	Esta natureza é agregadora. Verificar os códigos de natureza de receita específicos.
1.7.2.2.50.9.1	Outras Transf. Decorrentes de Comp. Financeiras - Principal	Legislação Específica
1.7.2.3.00.0.0	Transferências de Recursos do Sistema Único de Saúde - SUS	Portaria Conjunta STN/SOF/ME nº 16, de 11 de fevereiro de 2021.
1.7.2.3.50.0.0	Transferências de Recursos do Sistema Único de Saúde - SUS	Esta natureza é agregadora. Verificar os códigos de natureza de receita específicos.
1.7.2.3.50.0.1	Tran Rec Est p/Prq Saude-Rep Fundo a Fundo - Principal	Legislação Específica
1.7.2.4.00.0.0	Transf. de Conv. dos Est. e do Distrito Federal e de suas Ent.	Portaria Conjunta STN/SOF/ME nº 16, de 11 de fevereiro de 2021.
1.7.2.4.50.0.0	Transferências de Convênio dos Estados para o Sistema Único de Saúde – SUS	Esta natureza é agregadora. Verificar os códigos de natureza de receita específicos.
1.7.2.4.50.0.1	Trans. de Convê. dos Estados para o Sistema Único de Saúde – SUS - Principal	Lei Federal n.º 8.666/93, art. 116
1.7.2.4.51.0.0	Transf Conv dos Estados Destinadas a Programas de Educação	Esta natureza é agregadora. Verificar os códigos de natureza de receita específicos.
1.7.2.4.51.0.1	Transf Conv dos Estados p/Educação - Principal	Lei Federal n.º 8.666/93, art. 116
1.7.2.4.99.0.0	Outras Transferências de Convênio dos Estados	Esta natureza é agregadora. Verificar os códigos de natureza de receita específicos.
1.7.2.4.99.0.1	Outras Transferências de Convênio dos Estados - Principal	Lei Federal n.º 8.666/93, art. 116
1.7.2.9.00.0.0	Outras Transferências dos Estados e Distrito Federal	Portaria Conjunta STN/SOF/ME nº 16, de 11 de fevereiro de 2021.
1.7.2.9.51.0.0	Transferências de Estados Destinadas à Assistência Social	Esta natureza é agregadora. Verificar os códigos de natureza de receita específicos.
1.7.2.9.51.0.1	Transferências de Estados Destinadas à Assistência Social - Principal	Legislação Específica
1.7.2.9.99.0.0	Outras Transf dos Estados e DF	Esta natureza é agregadora. Verificar os códigos de natureza de receita específicos.
1.7.2.9.99.0.1	Outras Transf dos Estados e DF - Principal	Legislação Específica
1.7.3.0.00.0.0	Transferências dos Municípios e de suas Entidades	Esta natureza é agregadora. Verificar os códigos de natureza de receita específicos.
1.7.3.9.00.0.0	Outras Transferências dos Municípios	Portaria Conjunta STN/SOF/ME nº 16, de 11 de fevereiro de 2021.
1.7.3.9.50.0.0	Transferências de Municípios a Consórcios Públicos	Esta natureza é agregadora. Verificar os códigos de natureza de receita específicos.
1.7.3.9.50.0.1	Transferências de Municípios a Consórcios Públicos - Principal	Resolução TCE nº 034/2016, alterada pela Resolução TC nº 03/2017.
1.7.4.0.00.0.0	Transferências de Instituições Privadas	Esta natureza é agregadora. Verificar os códigos de natureza de receita específicos.
1.7.4.1.00.0.0	Transferências de Instituições Privadas	Portaria Conjunta STN/SOF/ME nº 16, de 11 de fevereiro de 2021.
1.7.4.1.01.0.0	Transferências de Instituições Privadas	Esta natureza é agregadora. Verificar os códigos de natureza de receita específicos.
1.7.4.1.01.0.1	Transferências de Instituições Privadas - Principal	Lei Federal nº 8.666/93, art.116
1.7.4.1.99.0.0	Outras Transferências de Instituições Privadas	Esta natureza é agregadora. Verificar os códigos de natureza de receita específicos.
1.7.4.1.99.0.1	Outras Transferências de Instituições Privadas - Principal	Lei Federal nº 8.666/93, art.116
1.7.5.0.00.0.0	Transferências de Outras Instituições Públicas	Esta natureza é agregadora. Verificar os códigos de natureza de receita específicos.
1.7.5.1.00.0.0	Transferências de Recursos Do FUNDEB	Portaria Conjunta STN/SOF/ME nº 16, de 11 de fevereiro de 2021.
1.7.5.1.50.0.0	Transferências de Recursos Do FUNDEB	Esta natureza é agregadora. Verificar os códigos de natureza de receita específicos.
1.7.5.1.50.0.1	Transferências de Recursos Do FUNDEB - Principal	Lei nº 11.494/2007, alterada pela Lei nº 14.113/2020. EC nº 108/2020.
1.7.9.0.00.0.0	Demais Transferências Correntes	Esta natureza é agregadora. Verificar os códigos de natureza de receita específicos.
1.7.9.1.00.0.0	Transferências de Pessoas Físicas	Portaria Conjunta STN/SOF/ME nº 16, de 11 de fevereiro de 2021.
1.7.9.1.01.0.0	Transferências de Pessoas Físicas	Esta natureza é agregadora. Verificar os códigos de natureza de receita específicos.
1.7.9.1.01.0.1	Transferências de Pessoas Físicas - Principal	Esta natureza é agregadora. Verificar os códigos de natureza de receita específicos.
1.9.0.0.00.0.0	Outras Receitas Correntes	Lei nº 4.320, de 17 de março de 1964, § 4º do art. 11, com redação dada pelo Decreto-Lei nº 1.939, de 20 de maio de 1982.
1.9.1.0.00.0.0	Multas Administrativas, Contratuais e Judiciais	Esta natureza é agregadora. Verificar os códigos de natureza de receita específicos.
1.9.1.1.00.0.0	Multas Administrativas, Contratuais e Judiciais	Portaria Conjunta STN/SOF/ME nº 16, de 11 de fevereiro de 2021.
1.9.1.1.01.0.0	Multas Previstas em Legislação Específica	Esta natureza é agregadora. Verificar os códigos de natureza de receita específicos.

1.9.1.1.01.0.1	Multas Previstas em Legislação Específica - Principal	Qualquer lei específica que determine aplicação de multa de caráter punitivo, como: Art. 86, da Lei nº 8.666/93, combinado com as Leis nº 5.172, 6.830 e 4.320, que regulamenta o art. 37, inciso XXI, da Constituição Federal, instituindo normas gerais para licitações e contratos da Administração Pública e dá outras providências. Decreto Lei no 221, de 28 de fevereiro de 1967; eLei no 6.276 de 1º de dezembro de 1975. Decreto no 1.832, de 4 de março de 1996. Decreto no 2.521, de 20 de março de 1998. Lei no 10.233, de 5 de junho de 2001, art. 77, inciso V. Decreto-Lei no 2.056 de 19 de agosto de 1983;Lei no 8.934 de 18 de novembro de 1994; eDecreto no 1.800 de 30 de janeiro de 1996. Decreto-Lei no 221, de 28 de fevereiro de 1967; eLei no 6.276, de 1º de dezembro de 1975. Decreto-Lei no 227, de 28 de fevereiro de 1967 (Art. 22, inciso V; art. 25, inciso III; art. 31, inciso I; art. 31, inciso II).Decreto-Lei nº. 62.934, de 2 de julho de 1968 (Art. 54, inciso I; inciso II; inciso III; inciso IV; inciso V; inciso VI; inciso VII; inciso VIII; inciso IX; inciso X; inciso XI; inciso XII; inciso XIII; inciso XIV; inciso XV; art. 56. art. 66).Lei nº. 7.805, de 1989.Decreto nº. 69.885, de 31 de dezembro, de 1971. Decreto-Lei no 5.452, de 1o de maio de 1943 (CLT);Lei no 7.998, de 11 de janeiro de 1990, Art. 11. Lei Delegada nº 4, de 26 de setembro 1962. Lei no 10.831, de 23 de dezembro de 2003; Decreto no 6.323, de 27 de dezembro de 2007. Lei nº 11.343, de 23 de agosto de 2006. Lei no 4.375, de 17 de agosto de 1964; eDecreto no 57.654, de 20 de janeiro de 1966. Lei no 4.737, de 15 de julho de 1965; eLei no 9.096, de 19 de setembro de 1995. Lei no 6.815, de 19 de agosto de 1980; eDecreto no 86.715, de 10 de dezembro de 1981. Lei no 7.565, de 19 de dezembro de 1986;Lei no 9.614, de 5 de março de 1998; eLei no 11.182, de 27 de setembro de 2005.Lei no 10.209, de 24 de março de 2001, e suas alterações; eDecreto no 3.525, de 26 de junho de 2000.Lei no 8.212, de 24 de julho de 1991; Lei no 8.213, de 24 de julho de 1991; Lei no 6.385, de 7 de dezembro de 1976; Lei no 9.656, de 3 de junho de 1998. Lei no 9.478, de 6 de agosto de 1997, art. 15, inciso V. Lei no 9.503, de 23 de setembro de 1997;Decreto no 2.613, de 3 de junho de 1998;Decreto no 6.366, de 30 de janeiro de 2008; eLei no 11.705, de 19 de junho de 2008. Lei nº 9.537, de 11 de dezembro de 1997. Lei no 9.782, de 26 de janeiro de 1999. Lei no 9.933, de 20 de dezembro de 1999. Lei no 9.966, de 28 de abril de 2000.
1.9.1.1.04.0.0	Multas Previstas na Legisl. s/ Def. dos Direitos Difusos	Esta natureza é agregadora. Verificar os códigos de natureza de receita específicos.
1.9.1.1.04.0.1	Multas Previstas na Legisl. s/ Def. dos Direitos Difusos - Principal	Lei no 7.347, de 24 de julho de 1985, arts. 11 e 13; Lei no 7.853, de 24 de outubro de 1989; e Lei no 8.078, de 11 de setembro de 1990 – Código de Defesa do Consumidor.
1.9.1.1.06.0.0	Multas por Danos Ambientais	Esta natureza é agregadora. Verificar os códigos de natureza de receita específicos.
1.9.1.1.06.2.0	Multas Judiciais por Danos Ambientais	Esta natureza é agregadora. Verificar os códigos de natureza de receita específicos.
1.9.1.1.06.2.1	Multas por Danos Ambientais - Principal	Lei no 6.938, de 31 de agosto de 1981; Lei no 7.754, de 14 de abril de 1989; Lei no 7.797, de 10 de julho de 1989; Lei no 9.605, de 12 de fevereiro de 1998; e Decreto no 6.514, de 22 de julho de 2008, art. 13.
1.9.2.0.00.0.0	Indenizações, Restituições e Ressarcimentos	Esta natureza é agregadora. Verificar os códigos de natureza de receita específicos.
1.9.2.1.00.0.0	Indenizações	Portaria Conjunta STN/SOF/ME nº 16, de 11 de fevereiro de 2021.
1.9.2.1.01.0.0	Indenizações por Danos Causados ao Patrimônio Público	Esta natureza é agregadora. Verificar os códigos de natureza de receita específicos.
1.9.2.1.01.0.1	Ind. por Danos Causados ao Patrimônio Público - Principal	Lei no 10.406, de 10 de janeiro de 2002; eLei no 5.869, de 11 de janeiro de 1973.
1.9.2.1.99.0.0	Outras Indenizações	Esta natureza é agregadora. Verificar os códigos de natureza de receita específicos.
1.9.2.1.99.0.1	Outras Indenizações - Principal	Art. 11, §§ 1º e 4º, da Lei nº 4.320, de 17 de março de 1964.
1.9.2.2.00.0.0	Restituições	Portaria Conjunta STN/SOF/ME nº 16, de 11 de fevereiro de 2021.
1.9.2.2.99.0.0	Outras Restituições	Esta natureza é agregadora. Verificar os códigos de natureza de receita específicos.
1.9.2.2.99.0.1	Outras Restituições - Principal	Art. 21, § 2º, da Lei nº 8472, de 7 de dezembro de 1993; Arts. 154, 195, 197, 244 e 365 do Decreto nº 3.048, de 6 de maio de 1999; e Arts. 48, 48-A e 49, do Decreto nº 6214, de 26 de setembro de 2007. Decreto nº 3.964, de 10 de outubro de 2001, art. 2º e Lei nº 8.080, de 1990, § 4º, art. 33, em decorrências de auditorias.
1.9.9.0.00.0.0	Demais Receitas Correntes	Esta natureza é agregadora. Verificar os códigos de natureza de receita específicos.
1.9.9.0.00.0.0	Outras Receitas Correntes	Portaria Conjunta STN/SOF/ME nº 16, de 11 de fevereiro de 2021.
1.9.9.0.03.0.0	Compens. Financ. entre Reg. Geral e Regime Próprio Previd.	Esta natureza é agregadora. Verificar os códigos de natureza de receita específicos.
1.9.9.0.03.0.1	Compens. Financ. entre Reg. Geral e Regime Próprio Previd. - Principal	Art. 40, da Constituição Federal;Lei no 9.796, de 5 de maio de 1999; Lei no 9.783, de 28 de janeiro de 1999;Decreto no 3.112, de 6 de julho de 1999; eDecreto no 3.217 de 22 de outubro de 1999.
1.9.9.9.12.0.0	Enc. Leg. Pela Ins. em Dívida Ativa e Rec. de Ônus de Suc.	Esta natureza é agregadora. Verificar os códigos de natureza de receita específicos.
1.9.9.9.12.1.0	Encargos Legais pela Inscrição em Dívida Ativa	Esta natureza é agregadora. Verificar os códigos de natureza de receita específicos.
1.9.9.9.12.1.1	Encargos Legais pela Inscrição em Dívida Ativa - Principal	Decreto-Lei nº 1.025/1969, Decreto-Lei nº 1.437/1975 e Lei nº 7.711/1988
1.9.9.9.99.0.0	Outras Receitas	Esta natureza é agregadora. Verificar os códigos de natureza de receita específicos.
1.9.9.9.99.2.0	Outras Receitas não Arrecadadas e não projetadas pela RFB - Primárias	Esta natureza é agregadora. Verificar os códigos de natureza de receita específicos.
1.9.9.9.99.2.1	Outras Receitas - Primárias - Principal	Art. 11, §§ 1º e 4º, da Lei nº 4.320, de 17 de março de 1964; Parágrafo único do art. 8º da Lei Complementar nº 101, de 4 de maio de 2000 - Lei de Responsabilidade Fiscal - LRF.
1.9.9.9.99.2.2	Outras Receitas - Primárias - Multas e Juros	Vide código de receita principal.
1.9.9.9.99.2.3	Outras Receitas - Primárias - Dívida Ativa	Vide código de receita principal.
1.9.9.9.99.2.4	Outras Receitas - Primárias - Dívida Ativa - Multas e Juros	Vide código de receita principal.
1.9.9.9.99.3.0	Outras Receitas não Arrecadadas e não projetadas Pela RFB - Financeiras	Esta natureza é agregadora. Verificar os códigos de natureza de receita específicos.
1.9.9.9.99.3.1	Outras Receitas - Financeiras - Principal	Art. 11, §§ 1º e 4º, da Lei nº 4.320, de 17 de março de 1964; Parágrafo único do art. 8º da Lei Complementar nº 101, de 4 de maio de 2000 - Lei de Responsabilidade Fiscal - LRF.
1.9.9.9.99.3.2	Outras Receitas - Financeiras - Multas e Juros	Vide código de receita principal.
2.0.0.0.00.0.0	Receitas de Capital	Lei nº 4.320, de 17 de março de 1964, § 1o do art. 11, com redação dada pelo Decreto-Lei nº 1.939, de 20 de maio de 1982.
2.1.0.0.00.0.0	Operações de Crédito	Esta natureza é agregadora. Verificar os códigos de natureza de receita específicos.
2.1.1.0.00.0.0	Operações de Crédito - Mercado Interno	Esta natureza é agregadora. Verificar os códigos de natureza de receita específicos.
2.1.1.2.00.0.0	Operações de Crédito Contratuais - Mercado Interno	Portaria Conjunta STN/SOF/ME nº 16, de 11 de fevereiro de 2021.
2.1.1.2.01.0.0	Operações de Crédito Contratuais - Mercado Interno	Esta natureza é agregadora. Verificar os códigos de natureza de receita específicos.
2.1.1.2.01.0.1	Operações de Crédito Contratuais - Mercado Interno - Principal	Lei Complementar no 101, de 4 de maio de 2000
2.1.1.2.50.0.0	Ope. de Crédito Internas para Programas de Educação	Esta natureza é agregadora. Verificar os códigos de natureza de receita específicos.
2.1.1.2.50.0.1	Ope. de Crédito Internas para Programas de Educação - Principal	Art. 32 e 33 da LC nº 101/2000
2.1.1.2.51.0.0	Ope. de Crédito Internas para Programas de Saúde	Esta natureza é agregadora. Verificar os códigos de natureza de receita específicos.
2.1.1.2.51.0.1	Ope. de Crédito Internas para Programas de Saúde - Principal	Art. 32 e 33 da LC nº 101/2000
2.1.1.2.54.0.0	Ope. de Cré. Internas p/ Pro. de Moder. da Adm. Pública	Esta natureza é agregadora. Verificar os códigos de natureza de receita específicos.
2.1.1.2.54.0.1	Ope. de Cré. Internas p/ Pro. de Moder. da Adm. Pública - Principal	Art. 32 e 33 da LC nº 101/2000
2.1.1.9.00.0.0	Outras Operações de Crédito - Mercado Interno	Portaria Conjunta STN/SOF/ME nº 16, de 11 de fevereiro de 2021.
2.1.1.9.99.0.0	Outras Operações de Crédito - Mercado Interno - Principal	Esta natureza é agregadora. Verificar os códigos de natureza de receita específicos.
2.1.1.9.99.0.1	Outras Operações de Crédito - Mercado Interno	Lei Complementar no 101, de 4 de maio de 2000
2.2.0.0.00.0.0	Alienação de Bens	Esta natureza é agregadora. Verificar os códigos de natureza de receita específicos.
2.2.1.0.00.0.0	Alienação de Bens Móveis	Esta natureza é agregadora. Verificar os códigos de natureza de receita específicos.
2.2.1.1.00.0.0	Alienação de Títulos Mobiliários	Portaria Conjunta STN/SOF/ME nº 16, de 11 de fevereiro de 2021.
2.2.1.1.01.0.0	Alienação de Títulos, Valores Mobiliários e Aplicações Congêneres Temporárias	Esta natureza é agregadora. Verificar os códigos de natureza de receita específicos.
2.2.1.1.01.0.1	Alienação de Títulos, Valores Mobiliários e Aplicações Congêneres Temporárias - Principal	Arts. 17 a 19 da Lei nº 8.666, de 21 de junho de 1993, e Decreto nº 99.658, de 30 de outubro de 1990.
2.2.1.3.00.0.0	Alienação de Bens Móveis e Semoventes	Portaria Conjunta STN/SOF/ME nº 16, de 11 de fevereiro de 2021.
2.2.1.3.01.0.0	Alienação de Bens Móveis e Semoventes	Esta natureza é agregadora. Verificar os códigos de natureza de receita específicos.
2.2.1.3.01.0.1	Alienação de Bens Móveis e Semoventes - Principal	Arts. 17 a 19 da Lei nº 8.666, de 21 de junho de 1993, e Decreto nº 99.658, de 30 de outubro de 1990.
2.2.2.0.00.0.0	Alienação de Bens Imóveis	Esta natureza é agregadora. Verificar os códigos de natureza de receita específicos.
2.2.2.1.00.0.0	Alienação de Bens Imóveis	Portaria Conjunta STN/SOF/ME nº 16, de 11 de fevereiro de 2021.
2.2.2.1.01.0.0	Alienação de Bens Imóveis em Geral	Esta natureza é agregadora. Verificar os códigos de natureza de receita específicos.

2.2.2.1.01.0.1	Alienação de Bens Imóveis em Geral - Principal	Arts. 24 a 29 da Lei nº 9.636, de 15 de maio de 1998, e Lei nº 8.025, de 12 de abril de 1990.
2.4.0.0.00.0	Transferências de Capital	Esta natureza é agregadora. Verificar os códigos de natureza de receita específicos.
2.4.1.0.00.0	Transferências da União e de suas Entidades	Esta natureza é agregadora. Verificar os códigos de natureza de receita específicos.
2.4.1.1.00.0	Transferências da União	Portaria Conjunta STN/SOF/ME nº 16, de 11 de fevereiro de 2021.
2.4.1.1.50.0	Transf. de Recursos SUS - Bloco de Manutenção das Ações e Serv. Púb. de Saúde	Esta natureza é agregadora. Verificar os códigos de natureza de receita específicos.
2.4.1.1.50.1	Transferência de Recursos do SUS - Atenção Primária	Esta natureza é agregadora. Verificar os códigos de natureza de receita específicos.
2.4.1.1.50.1.1	Transferência de Recursos do SUS - Atenção Primária - Principal	Art. 198 da CF, Art. 77 do ADCT; Lei Complementar nº 141, de 2012; e Nt Conjunta nº 11, de 2018 / CCONF-SUCON/FNS-MS; art 3º da Portaria MS nº 828/2020.
2.4.1.1.50.2	Transferência de Recursos do SUS - Atenção Especializada	Esta natureza é agregadora. Verificar os códigos de natureza de receita específicos.
2.4.1.1.50.2.1	Transferência de Recursos do SUS - Atenção Especializada - Principal	Art. 198 da CF, Art. 77 do ADCT; Lei Complementar nº 141, de 2012; e Nt Conjunta nº 11, de 2018 / CCONF-SUCON/FNS-MS; art 3º da Portaria MS nº 828/2020.
2.4.1.1.50.3	Transferência de Recursos do SUS - Vigilância em Saúde	Esta natureza é agregadora. Verificar os códigos de natureza de receita específicos.
2.4.1.1.50.3.1	Transferência de Recursos do SUS - Vigilância em Saúde - Principal	Art. 198 da CF, Art. 77 do ADCT; Lei Complementar nº 141, de 2012; e Nt Conjunta nº 11, de 2018 / CCONF-SUCON/FNS-MS; art 3º da Portaria MS nº 828/2020.
2.4.1.1.50.4	Transferência de Recursos do SUS - Assistência Farmacêutica	Esta natureza é agregadora. Verificar os códigos de natureza de receita específicos.
2.4.1.1.50.4.1	Transferência de Recursos do SUS - Assistência Farmacêutica - Principal	Art. 198 da CF, Art. 77 do ADCT; Lei Complementar nº 141, de 2012; e Nt Conjunta nº 11, de 2018 / CCONF-SUCON/FNS-MS; art 3º da Portaria MS nº 828/2020.
2.4.1.1.50.5	Transferência de Recursos do SUS - Gestão do SUS	Esta natureza é agregadora. Verificar os códigos de natureza de receita específicos.
2.4.1.1.50.5.1	Transferência de Recursos do SUS - Gestão do SUS - Principal	Art. 198 da CF, Art. 77 do ADCT; Lei Complementar nº 141, de 2012; e Nt Conjunta nº 11, de 2018 / CCONF-SUCON/FNS-MS; art 3º da Portaria MS nº 828/2020.
2.4.1.1.50.9	Transferência de Recursos do SUS - Outros Programas	Esta natureza é agregadora. Verificar os códigos de natureza de receita específicos.
2.4.1.1.50.9.1	Transferência de Recursos do SUS - Outros Programas - Principal	Art. 198 da CF, Art. 77 do ADCT; Lei Complementar nº 141, de 2012; e Nt Conjunta nº 11, de 2018 / CCONF-SUCON/FNS-MS; art 3º da Portaria MS nº 828/2020.
2.4.1.1.51.0	Trans. de Rec. do SUS - Bloco de Estruturação da Rede de Serv. Púb. de Saúde	Esta natureza é agregadora. Verificar os códigos de natureza de receita específicos.
2.4.1.1.51.1	Transferência de Recursos do SUS - Atenção Primária	Esta natureza é agregadora. Verificar os códigos de natureza de receita específicos.
2.4.1.1.51.1.1	Transferência de Recursos do SUS - Atenção Primária - Principal	Art. 198 da CF, Art. 77 do ADCT; Lei Complementar nº 141, de 2012; e Nt Conjunta nº 11, de 2018 / CCONF-SUCON/FNS-MS; art 3º da Portaria MS nº 828/2020.
2.4.1.1.51.2	Transferência de Recursos do SUS - Atenção Especializada	Esta natureza é agregadora. Verificar os códigos de natureza de receita específicos.
2.4.1.1.51.2.1	Transferência de Recursos do SUS - Atenção Especializada - Principal	Art. 198 da CF, Art. 77 do ADCT; Lei Complementar nº 141, de 2012; e Nt Conjunta nº 11, de 2018 / CCONF-SUCON/FNS-MS; art 3º da Portaria MS nº 828/2020.
2.4.1.1.51.9	Transferência de Recursos do SUS - Outros Programas	Esta natureza é agregadora. Verificar os códigos de natureza de receita específicos.
2.4.1.1.51.9.1	Transferência de Recursos do SUS - Outros Programas - Principal	Art. 198 da CF, Art. 77 do ADCT; Lei Complementar nº 141, de 2012; e Nt Conjunta nº 11, de 2018 / CCONF-SUCON/FNS-MS; art 3º da Portaria MS nº 828/2020.
2.4.1.2.00.0	Transferências de Recursos do FNDE	Portaria Conjunta STN/SOF/ME nº 16, de 11 de fevereiro de 2021.
2.4.1.2.50.0	Transferências de Recursos Destinados a Programas de Educação	Esta natureza é agregadora. Verificar os códigos de natureza de receita específicos.
2.4.1.2.50.1.0	Prog. de Apoio Transp. Escolar para Educ Básica - Caminho da Escola	Esta natureza é agregadora. Verificar os códigos de natureza de receita específicos.
2.4.1.2.50.1.1	Prog. de Apoio Transp. Escolar Educ Básica - Cam da Escola - Principal	Legislação Específica
2.4.1.2.50.2.0	Prog Nac de Reest e Aquis de Equip a Rede Esc Púb Educ Infantil - Proinfância	Esta natureza é agregadora. Verificar os códigos de natureza de receita específicos.
2.4.1.2.50.2.1	Prog Nac de Reest e Aquis de Equip a Rede Esc Púb - Proinfância - Principal	Legislação Específica
2.4.1.2.50.9.0	Outras Transferências Destinadas a Programas de Educação	Esta natureza é agregadora. Verificar os códigos de natureza de receita específicos.
2.4.1.2.50.9.1	Outras Transferências Dest a Programas de Educação - Principal	Legislação Específica
2.4.1.4.00.0	Transferência de Convênios da União e de suas Entidades	Portaria Conjunta STN/SOF/ME nº 16, de 11 de fevereiro de 2021.
2.4.1.4.50.0	Transf. de Convênio da União Para O Sistema Único De Saúde - Sus	Esta natureza é agregadora. Verificar os códigos de natureza de receita específicos.
2.4.1.4.50.0.1	Transf. de Conv. da União p/ o SUS - Principal	Lei nº 8.666/93
2.4.1.4.51.0	Transf. de Conv. da União Destinadas a Programas de Educação	Esta natureza é agregadora. Verificar os códigos de natureza de receita específicos.
2.4.1.4.51.0.1	Transf. de Conv. da União Dest. a Pro. de Educação - Principal	Lei nº 8.666/93
2.4.1.4.52.0	Transf. de Conv. da União Dest. a Pro. de Saneamento Básico	Esta natureza é agregadora. Verificar os códigos de natureza de receita específicos.
2.4.1.4.52.0.1	Transf. de Conv. da União Dest. a Pro. de San. Básico - Principal	Lei nº 8.666/93
2.4.1.4.54.0	Transf. de Conv. da União Dest. a Prog de Infra-Est. em Transporte	Esta natureza é agregadora. Verificar os códigos de natureza de receita específicos.
2.4.1.4.54.0.1	Transf. de Conv. da União Dest. a Prog.de Infra-Est. - Principal	Lei nº 8.666/93
2.4.1.4.99.0	Outras Transferências de Convênios da União	Esta natureza é agregadora. Verificar os códigos de natureza de receita específicos.
2.4.1.4.99.0.1	Outras Transferências de Convênios da União - Principal	Lei nº 8.666/93
2.4.1.9.00.0	Outras Transferências da União e de suas Entidades	Portaria Conjunta STN/SOF/ME nº 16, de 11 de fevereiro de 2021.
2.4.1.9.99.0	Outras Transferências da União	Esta natureza é agregadora. Verificar os códigos de natureza de receita específicos.
2.4.1.9.99.0.1	Outras Transferências da União - Principal	Lei nº 8.666/93
2.4.2.0.00.0	Transf. dos Estados e do Distrito Federal e de suas Entidades	Esta natureza é agregadora. Verificar os códigos de natureza de receita específicos.
2.4.2.1.00.0	Transf. de Recursos do SUS - SUS dos Estados e DF	Portaria Conjunta STN/SOF/ME nº 16, de 11 de fevereiro de 2021.
2.4.2.1.50.0	Transferências de Recursos do Sistema Único de Saúde - SUS	Esta natureza é agregadora. Verificar os códigos de natureza de receita específicos.
2.4.2.1.50.0.1	Transf. de Recursos do Sistema Único de Saúde - SUS - Principal	Lei nº 8.666/93
2.4.2.2.00.0	Transf. de Conv. dos Estados e do DF e de suas Entidades	Portaria Conjunta STN/SOF/ME nº 16, de 11 de fevereiro de 2021.
2.4.2.2.50.0	Transf. de Conv. dos Estados para o Sistema Único de Saúde - SUS	Esta natureza é agregadora. Verificar os códigos de natureza de receita específicos.
2.4.2.2.50.0.1	Transf. de Conv. dos Estados p/ o SUS - Principal	Lei nº 8.666/93
2.4.2.2.51.0	Transf. de Conv. dos Estados Destinadas a Programas de Educação	Esta natureza é agregadora. Verificar os códigos de natureza de receita específicos.
2.4.2.2.51.0.1	Transf. de Conv. dos Estados Dest. a Pro. de Educação - Principal	Lei nº 8.666/93
2.4.2.2.52.0	Transf. de Conv. dos Estados Dest. a Pro. de Saneamento Básico	Esta natureza é agregadora. Verificar os códigos de natureza de receita específicos.
2.4.2.2.52.0.1	Transf. de Conv. dos Est. Dest. a Pro. de Sanea. Básico - Principal	Lei nº 8.666/93
2.4.2.2.54.0	Transf. de Conv. dos Est. Dest. a Pro. de Infra-Est. em Transporte	Esta natureza é agregadora. Verificar os códigos de natureza de receita específicos.
2.4.2.2.54.0.1	Transf. de Conv. dos Est.Dest. a Pro. de Infra. em Trans. - Principal	Lei nº 8.666/93
2.4.2.2.99.0	Outras Transferências de Convênio dos Estados	Esta natureza é agregadora. Verificar os códigos de natureza de receita específicos.
2.4.2.2.99.0.1	Outras Transferências de Convênio dos Estados - Principal	Lei nº 8.666/93
2.4.2.9.00.0	Outras Transferências de Recursos dos Estados	Portaria Conjunta STN/SOF/ME nº 16, de 11 de fevereiro de 2021.
2.4.2.9.51.0	Transferências de Recursos Destinados a Programas de Educação	Esta natureza é agregadora. Verificar os códigos de natureza de receita específicos.
2.4.2.9.51.0.1	Transf. de Recursos Destinados a Pro. de Edu - Principal	Lei nº 8.666/93
2.4.2.9.99.0	Outras Transferências dos Estados	Esta natureza é agregadora. Verificar os códigos de natureza de receita específicos.
2.4.2.9.99.0.1	Outras Transferências dos Estados - Principal	Lei nº 8.666/93
2.4.3.0.00.0	Transferências dos Municípios e de suas Entidades	Esta natureza é agregadora. Verificar os códigos de natureza de receita específicos.
2.4.3.0.00.0	Outras Transferências dos Municípios	Portaria Conjunta STN/SOF/ME nº 16, de 11 de fevereiro de 2021.
2.4.3.9.50.0	Transferências de Municípios a Consórcios Públicos	Esta natureza é agregadora. Verificar os códigos de natureza de receita específicos.
2.4.3.9.50.0.1	Transferências de Municípios a Consórcios Públicos - Principal	Esta natureza é agregadora. Verificar os códigos de natureza de receita específicos.
2.9.0.0.00.0	Outras Receitas de Capital	Esta natureza é agregadora. Verificar os códigos de natureza de receita específicos.
2.9.9.0.00.0	Demais Receitas de Capital	Esta natureza é agregadora. Verificar os códigos de natureza de receita específicos.
2.9.9.9.00.0	Outras Receitas de Capital	Portaria Conjunta STN/SOF/ME nº 16, de 11 de fevereiro de 2021.
2.9.9.9.99.0	Outras Receitas de Capital	Esta natureza é agregadora. Verificar os códigos de natureza de receita específicos.
2.9.9.9.99.0.1	Outras Receitas de Capital - Principal	Esta natureza é agregadora. Verificar os códigos de natureza de receita específicos.
7.0.0.0.00.0	Receitas Correntes - Intra-Orcamentarias	Esta natureza é agregadora. Verificar os códigos de natureza de receita específicos.
7.2.0.0.00.0	Receitas de Contribuições - Intra-Orcamentarias	Esta natureza é agregadora. Verificar os códigos de natureza de receita específicos.
7.2.1.0.00.0	Contribuições Sociais - Intra-Orcamentarias	Esta natureza é agregadora. Verificar os códigos de natureza de receita específicos.
7.2.1.5.00.0	Contribuições para Regimes Próprios de Previdência e Sistema de Proteção Social - Intra-Orcamentarias	Portaria Conjunta STN/SOF/ME nº 16, de 11 de fevereiro de 2021.
7.2.1.5.01.0	Contribuição do Servidor Civil	Esta natureza é agregadora. Verificar os códigos de natureza de receita específicos.
7.2.1.5.01.1.0	Contribuição do Servidor Civil Ativo	Esta natureza é agregadora. Verificar os códigos de natureza de receita específicos.
7.2.1.5.01.1.2	Contribuição do Servidor Civil Ativo - Multas e Juros	Legislação Específica

7.2.1.5.02.0.0	Contribuição Patronal - Servidor Civil - Intra-Orcamentarias	Esta natureza é agregadora. Verificar os códigos de natureza de receita específicos.
7.2.1.5.02.1.0	Contribuição Patronal - Servidor Civil Ativo	Esta natureza é agregadora. Verificar os códigos de natureza de receita específicos.
7.2.1.5.02.1.1	Contribuição Patronal - Servidor Civil Ativo - Principal	Legislação Específica
7.2.1.5.02.1.2	Contribuição Patronal - Servidor Civil Ativo - Multas e Juros	Legislação Específica
7.2.1.5.51.0.0	Contribuição Patronal - Parcelamentos	Esta natureza é agregadora. Verificar os códigos de natureza de receita específicos.
7.2.1.5.51.1.0	Contribuição Patronal - Servidor Civil Ativo - Parcelamentos	Esta natureza é agregadora. Verificar os códigos de natureza de receita específicos.
7.2.1.5.51.1.1	Contribuição Patronal - Servidor Civil Ativo - Parcelamentos - Principal	Legislação Específica
7.9.9.01.0.1	Receitas Decor. de Aporte Periódico p/ Amort. Déficit Atuarial - Principal	Legislação Específica



PREFEITURA DE  
**CARUARU**

## Município de Caruaru

Estado de Pernambuco

### TABELA EXPLICATIVA DA EVOLUÇÃO DA RECEITA

CÓDIGO	DISCRIMINAÇÃO DA RECEITA	REALIZADA EM 2021	ORÇADA EM 2022	ORÇADA EM 2023
<b>1000.00.00</b>	<b>RECEITAS CORRENTES</b>	<b>872.109.459,39</b>	<b>921.709.512,86</b>	<b>1.318.503.997,78</b>
1100.00.00	Impostos, Taxas e Contribuições de Melhoria	182.317.440,33	183.418.000,00	302.170.997,78
1200.00.00	Receita de Contribuições	44.689.108,68	48.345.000,00	53.492.000,00
1300.00.00	Receita Patrimonial	6.507.717,40	2.102.000,00	11.372.000,00
	Aplicações financeiras	5.380.061,66	1.005.000,00	9.484.000,00
	Outras Receitas Patrimoniais	1.127.655,74	1.097.000,00	1.888.000,00
1500.00.00	Receita Industrial	-	-	-
1600.00.00	Receita de Serviços	654.471,50	500.000,00	-
1700.00.00	Transferências Correntes	629.176.560,41	667.792.512,86	884.666.800,00
	Cota-Parte do FPM	107.515.598,44	115.200.000,00	148.865.600,00
	Transf. de Recursos do SUS - FMS	114.170.845,64	97.410.000,00	127.568.000,00
	Outras Transferências Correntes	407.490.116,33	455.182.512,86	608.233.200,00
1900.00.00	Outras Receitas Correntes	8.764.161,07	19.552.000,00	66.802.200,00
<b>2000.00.00</b>	<b>RECEITAS DE CAPITAL</b>	<b>19.139.539,14</b>	<b>90.000.000,00</b>	<b>225.000.000,00</b>
2100.00.00	Operações de Crédito	1.291.157,94	30.000.000,00	130.000.000,00
2200.00.00	Alienação de Bens	-	-	-
2400.00.00	Transferências de Capital	17.848.381,20	60.000.000,00	95.000.000,00
2500.00.00	Outras Receitas de Capital	-	-	-
	<b>TRANSFERÊNCIAS FINANCEIRAS</b>	-	-	-
	<b>RECEITAS INTRAORÇAMENTÁRIAS</b>	<b>64.287.766,39</b>	<b>77.098.487,14</b>	<b>98.708.002,22</b>
<b>TOTAL GERAL</b>		<b>955.536.764,92</b>	<b>1.088.808.000,00</b>	<b>1.642.212.000,00</b>



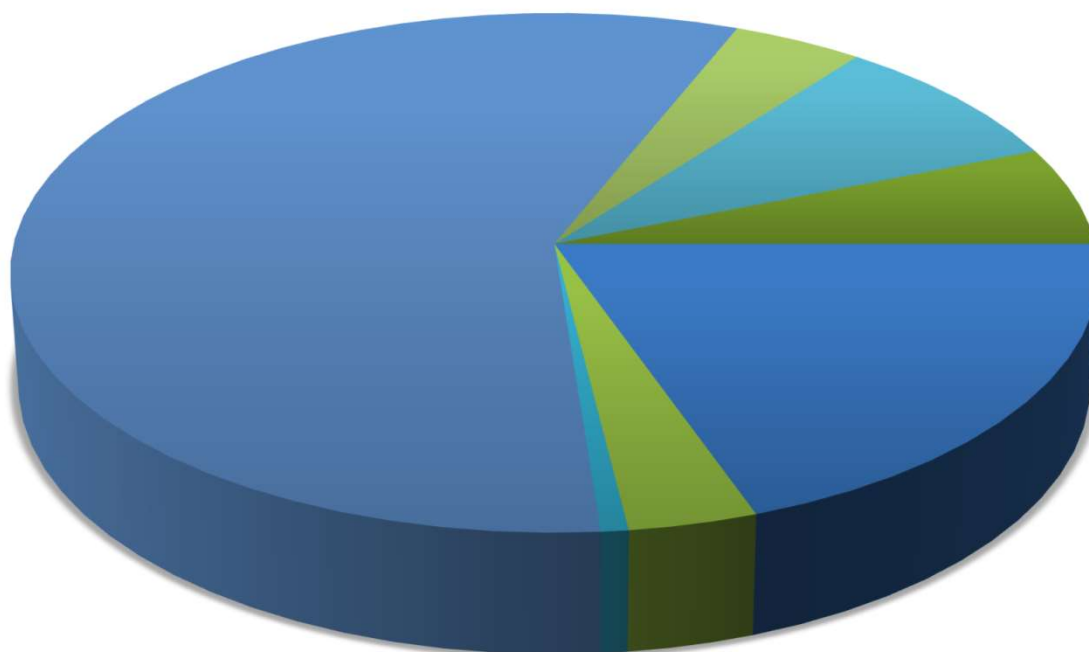


CARUARU

**Município de Caruaru**

Estado de Pernambuco

## Representação Gráfica das Receitas por Origem



■ RECEITA TRIBUTÁRIA	■ RECEITAS DE CONTRIBUIÇÕES	■ RECEITA PATRIMONIAL
■ RECEITA AGROPECUÁRIA	■ RECEITA INDUSTRIAL	■ RECEITA DE SERVIÇOS
■ TRANSFERÊNCIAS CORRENTES	■ OUTRAS RECEITAS CORRENTES	■ OPERAÇÕES DE CREDITO
■ ALIENAÇÃO DE BENS	■ TRANSFERÊNCIA DE CAPITAL	■ OUTRAS RECEITAS DE CAPITAL

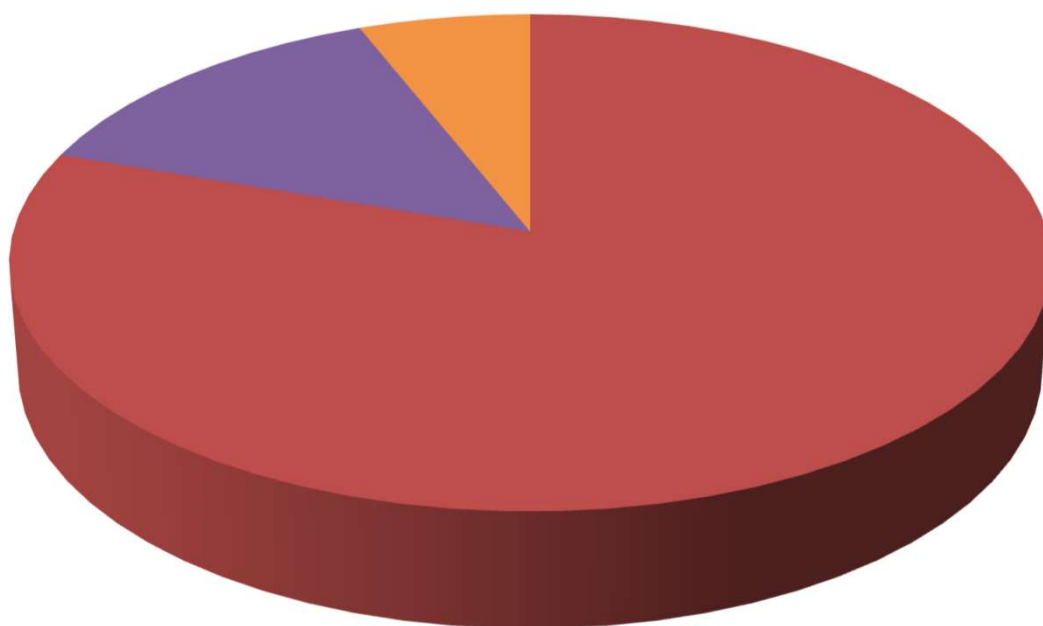


CARUARU

**Município de Caruaru**

Estado de Pernambuco

## Composição da Receita Municipal



- TOTAL DAS RECEITAS CORRENTES
- TOTAL DAS RECEITAS DE CAPITAL
- TOTAL DAS RECEITAS INTRA-ORÇAMENTÁRIAS



CARUARU

Município de Caruaru  
Estado de Pernambuco

Relação das Fontes de Recursos no Orçamento 2023

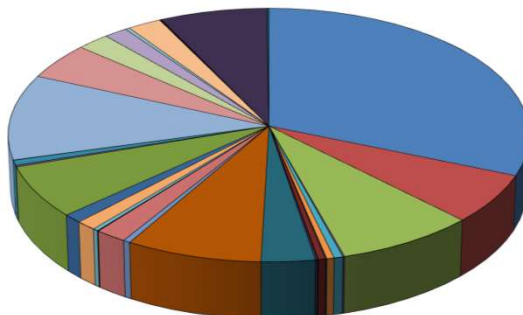
Código	Id-Use	Descrição	Valor	Percentual
101	0.1.00	MSC - 1.501.0000 Recursos Próprios	513.186.257,78	31,25%
102	0.1.01	MSC - 1.500.1001 25% de Impostos e Transferências para a Educação (Art. 212 CF)	103.015.870,00	6,27%
103	0.1.02	MSC - 1.500.1002 15% de Impostos e Transferência para a Saúde (LC nº 141/2012)	133.314.270,00	8,12%
106	0.1.64	MSC - 1.701.0000 Recursos de Convênios do Governo Estadual	1.511.800,00	0,09%
109	0.1.36	MSC - 1.550.0000 Recursos do Salário Educação (QSE)	8.600.000,00	0,52%
111	0.1.43	MSC - 1.552.0000 Recursos do PNAE (Programa Nacional de Alimentação Escolar)	7.000.000,00	0,43%
112	0.1.44	MSC - 1.553.0000 Recursos do PNATE (Programa Nacional de Apoio ao Transporte Escolar)	1.200.000,00	0,07%
113	0.1.37	MSC - 1.569.0000 Outras Transferências de Recursos do FNDE	7.000.000,00	0,43%
114	0.1.32	MSC - 1.570.0000 Recursos de Convênios para Educação do Governo Federal	650.000,00	0,04%
116	0.1.31	MSC - 1.665.0000 Transferência de Convênio Vinculados à Assistência Social	2.000.000,00	0,12%
117	0.1.34	MSC - 1.700.0000 Recursos de Convênios do Governo Federal	51.079.000,00	3,11%
120	0.1.83	MSC - 1.754.0000 Recursos de Operações de Crédito	130.000.000,00	7,92%
125	0.1.35	MSC - 1.660.0000 Recursos Transferidos pelo FNAS	6.817.000,00	0,42%
126	0.1.33	MSC - 1.631.0000 Recursos de Convênios para Saúde do Governo Federal	30.210.000,00	1,84%
128	0.1.65	MSC - 1.661.0000 Transferências dos Fundos Estaduais de Assistência Social	400.000,00	0,02%
136	0.1.00	MSC - 1.701.000 - FEM - Fundo Estadual de Apoio ao Desenvolvimento Municipal - FEM	600.000,00	0,04%
140	0.1.78	MSC - 1.700.3110 Recursos de Emendas Parlamentares Individuais	5.000.000,00	0,30%
141	0.1.54	MSC - 1.604.0000 Transferências provenientes do Governo Federal destinadas ao vencimento dos agentes comunitários de saúde e dos agentes de combate às endemias	19.500.000,00	1,19%
144	0.1.37	MSC - 1.544.0000 Recursos de Precatório	18.000.000,00	1,10%
150	0.1.00	MSC - 1.501.0000 Fundo Especial (RP)	80.000,00	0,00%
151	0.1.38	MSC - 1.600.0000 Recursos do SUS do Bloco de Manutenção das Ações e Serviços Públicos de Saúde	108.118.000,00	6,58%
152	0.1.38	MSC - 1.601.0000 Recursos SUS Bloco de Estruturação da Rede de Serviços Públicos de Saúde	3.415.000,00	0,21%
153	0.1.67	MSC - 1.621.0000 Recursos do SUS Governo Estadual	10.500.000,00	0,64%
154	0.1.67	MSC - 1.621.0000 Recursos do SUS Governo Estadual	485.000,00	0,03%
161	0.1.18	MSC - 1.540.1070 FUNDEB 70% (Profissionais da Educação Básica)	179.200.000,00	10,91%
162	0.1.19	MSC - 1.540.0000 FUNDEB 30% (Despesas Diversas)	76.800.000,00	4,68%
163	0.1.18	MSC - 1.541.1070 Complemento da União - VAAF - FUNDEB 70% (Profissionais da Educação Básica)	36.055.800,00	2,20%
165	0.1.20	MSC - 1.542.1070 Complemento da União - VAAT - FUNDEB 70% (Profissionais da Educação Básica)	25.840.000,00	1,57%
166	0.1.20	MSC - 1.542.0000 Complemento da União - VAAT - FUNDEB 30% (Demais Despesas)	4.560.000,00	0,28%
167	0.1.08	MSC - 1.751.0000 Recursos da COSIP (Iluminação Pública)	36.940.000,00	2,25%
168	0.1.79	MSC - 1.710.0000 Emendas Parlamentares do Estado	850.000,00	0,05%
169	0.1.62	MSC - 1.571.0000 PETE	1.000.000,00	0,06%
300	0.1.00	MSC - 1.880.0000 Recursos Próprios dos Consórcios	200.000,00	0,01%
800	0.1.03	MSC - 1.800.1111 Recursos Vinculados ao RPPS - Fundo de Capitalização (Plano Previdenciário)	116.684.002,22	7,11%
802	0.1.75	MSC - 1.802.0000 Recursos Vinculados ao RPPS - Taxa de Administração	2.400.000,00	0,15%
TOTAL			1.642.212.000,00	100,00%



CARUARU

Composição das Fontes de Recursos no Orçamento

- MSC - 1.501.0000 Recursos Próprios
- MSC - 1.500.1001 25% de Impostos e Transferências para a Educação (Art. 212 CF)
- MSC - 1.500.1002 15% de Impostos e Transferência para a Saúde (LC nº 141/2012)
- MSC - 1.701.0000 Recursos de Convênios do Governo Estadual
- MSC - 1.550.0000 Recursos do Salário Educação (QSE)
- MSC - 1.552.0000 Recursos do PNAE (Programa Nacional de Alimentação Escolar)
- MSC - 1.553.0000 Recursos do PNATE (Programa Nacional de Apoio ao Transporte Escolar)
- MSC - 1.569.0000 Outras Transferências de Recursos do FNDE
- MSC - 1.570.0000 Recursos de Convênios para Educação do Governo Federal
- MSC - 1.665.0000 Transferência de Convênio Vinculados à Assistência Social
- MSC - 1.700.0000 Recursos de Convênios do Governo Federal
- MSC - 1.754.0000 Recursos de Operações de Crédito
- MSC - 1.660.0000 Recursos Transferidos pelo FNAS
- MSC - 1.631.0000 Recursos de Convênios para Saúde do Governo Federal
- MSC - 1.661.0000 Transferências dos Fundos Estaduais de Assistência Social
- MSC - 1.701.000 - FEM - Fundo Estadual de Apoio ao Desenvolvimento Municipal - FEM
- MSC - 1.700.3110 Recursos de Emendas Parlamentares Individuais
- MSC - 1.604.0000 Transferências provenientes do Governo Federal destinadas ao vencimento dos agentes comunitários de saúde e dos agentes de combate às endemias
- MSC - 1.544.0000 Recursos de Precatório
- MSC - 1.501.0000 Fundo Especial (RP)
- MSC - 1.600.0000 Recursos do SUS do Bloco de Manutenção das Ações e Serviços Públicos de Saúde
- MSC - 1.601.0000 Recursos SUS Bloco de Estruturação da Rede de Serviços Públicos de Saúde
- MSC - 1.621.0000 Recursos do SUS Governo Estadual
- MSC - 1.621.0000 Recursos do SUS Governo Estadual
- MSC - 1.540.1070 FUNDEB 70% (Profissionais da Educação Básica)
- MSC - 1.540.0000 FUNDEB 30% (Despesas Diversas)
- MSC - 1.541.1070 Complemento da União - VAAF - FUNDEB 70% (Profissionais da Educação Básica)
- MSC - 1.542.1070 Complemento da União - VAAT - FUNDEB 70% (Profissionais da Educação Básica)
- MSC - 1.542.0000 Complemento da União - VAAT - FUNDEB 30% (Demais Despesas)
- MSC - 1.751.0000 Recursos da COSIP (Iluminação Pública)





PREFEITURA DE  
**CARUARU**

## Município de Caruaru

Estado de Pernambuco

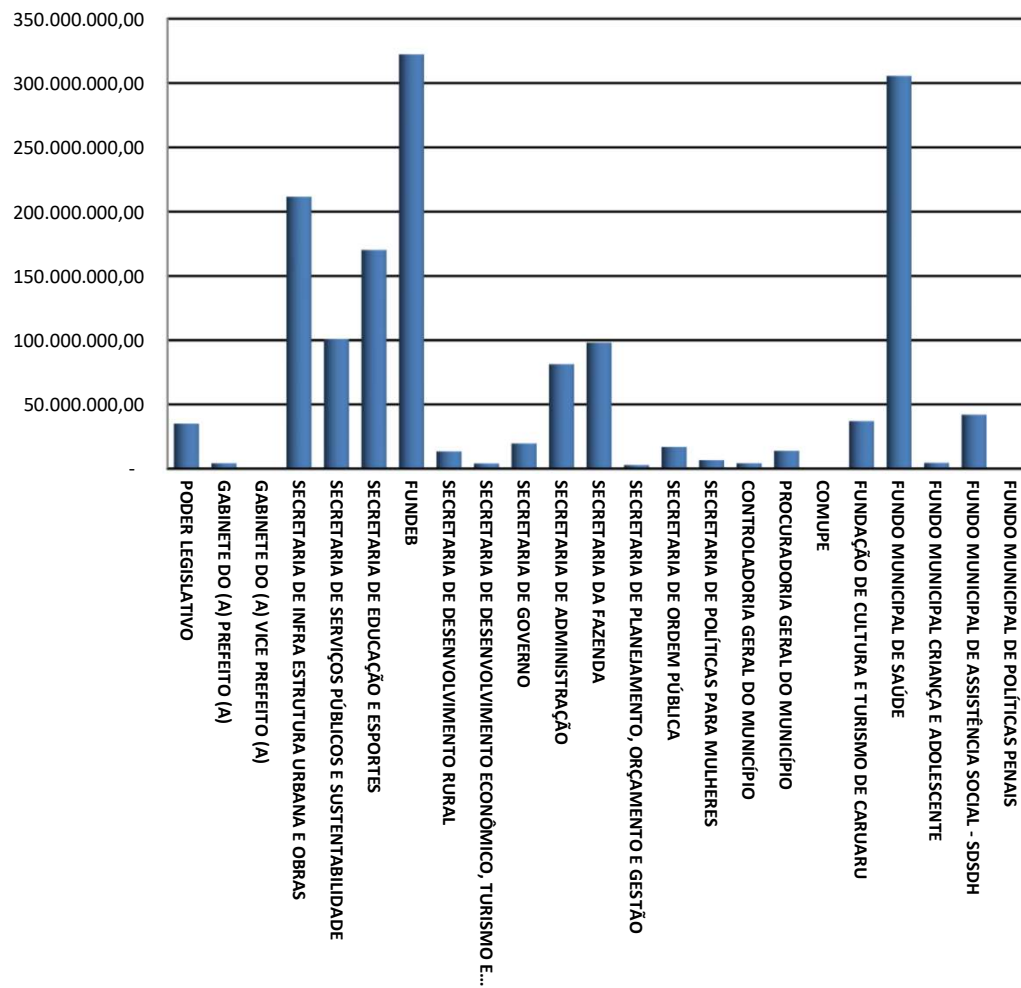
### TABELA EXPLICATIVA DA EVOLUÇÃO DA DESPESA

CÓDIGO	DISCRIMINAÇÃO DA DESPESA	REALIZADA EM 2021	ORÇADA EM 2022	ORÇADA EM 2023
<b>3.0.00.00</b>	<b>DESPESAS CORRENTES</b>	<b>741.930.384,49</b>	<b>768.829.038,70</b>	<b>1.105.423.897,78</b>
3.1.00.00	Pessoal e Encargos Sociais	479.111.695,51	470.685.592,50	627.808.150,00
3.2.00.00	Juros e Encargos da Dívida	10.597.088,00	15.030.000,00	7.025.000,00
3.3.00.00	Outras Despesas Correntes	252.221.600,98	283.113.446,20	470.590.747,78
<b>4.0.00.00</b>	<b>DESPESAS DE CAPITAL</b>	<b>131.384.985,37</b>	<b>225.680.474,16</b>	<b>394.794.097,78</b>
4.4.00.00	Investimentos	108.533.710,42	215.540.474,16	366.729.097,78
4.5.00.00	Inversões Financeiras	-	50.000,00	12.020.000,00
4.6.00.00	Amortização da Dívida	22.851.274,95	10.090.000,00	16.045.000,00
<b>9.9.99.99</b>	<b>RESERVA DE CONTINGÊNCIA</b>	<b>-</b>	<b>27.740.487,14</b>	<b>43.286.002,22</b>
	DESPESAS CORRENTES INTRAORÇAMENTÁRIAS	<b>53.977.022,86</b>	<b>56.558.000,00</b>	<b>88.608.002,22</b>
	DESPESAS DE CAPITAL INTRAORÇAMENTÁRIAS	<b>10.325.222,32</b>	<b>10.000.000,00</b>	<b>10.100.000,00</b>
<b>TOTAL GERAL</b>		<b>937.617.615,04</b>	<b>1.088.808.000,00</b>	<b>1.642.212.000,00</b>



## Município de Caruaru Estado de Pernambuco

### Distribuição do Orçamento por Órgãos e Fundos Especiais



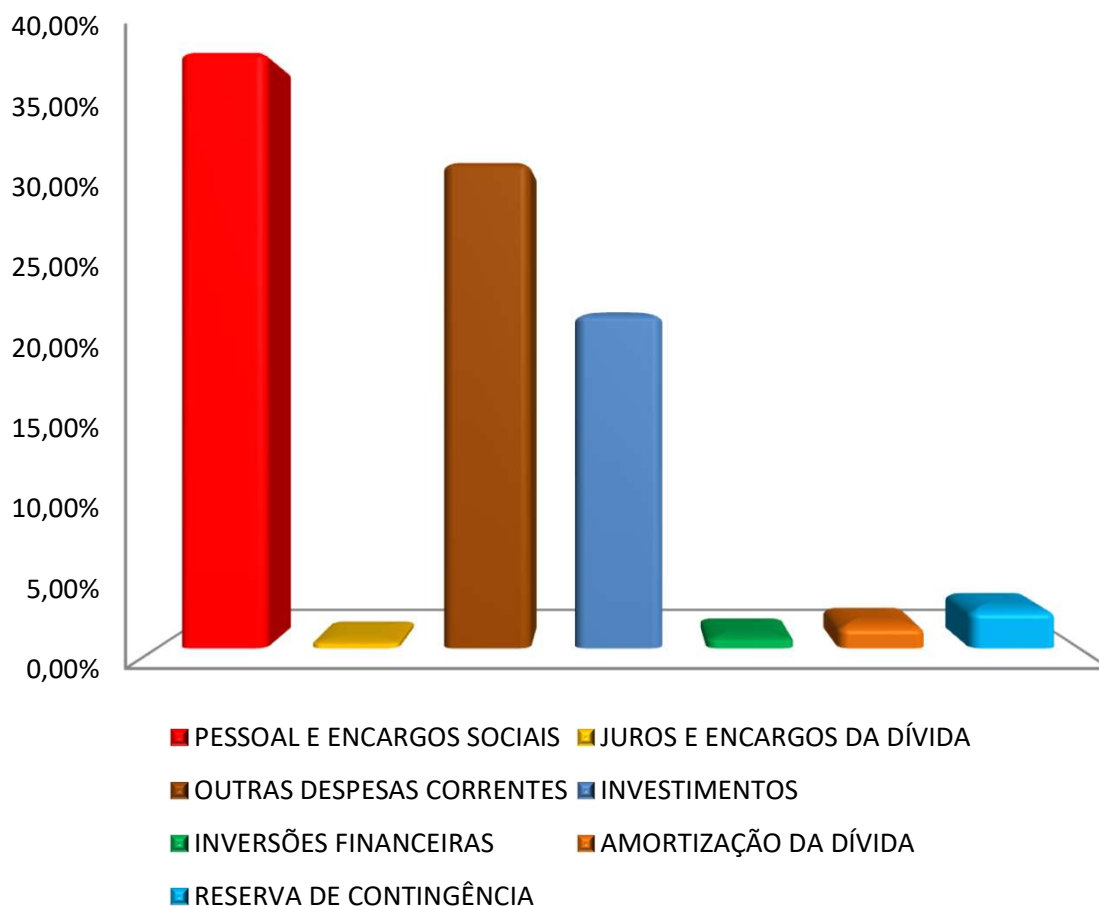


**Município de Caruaru**  
Estado de Pernambuco

Exercício de 2023

**DESPESAS POR GRUPO DE NATUREZA**

Categoria	Despesa	Valor	%
3.1.00.00.00.00	PESSOAL E ENCARGOS SOCIAIS	654.152.150,00	39,83%
3.2.00.00.00.00	JUROS E ENCARGOS DA DÍVIDA	7.065.000,00	0,43%
3.3.00.00.00.00	OUTRAS DESPESAS CORRENTES	532.814.750,00	32,44%
4.4.00.00.00.00	INVESTIMENTOS	366.729.097,78	22,33%
4.5.00.00.00.00	INVERSÕES FINANCEIRAS	12.020.000,00	0,73%
4.6.00.00.00.00	AMORTIZAÇÃO DA DÍVIDA	26.145.000,00	1,59%
9.9.00.00.00.00	RESERVA DE CONTINGÊNCIA	43.286.002,22	2,64%
<b>TOTAL</b>		<b>1.642.212.000,00</b>	<b>100,00%</b>



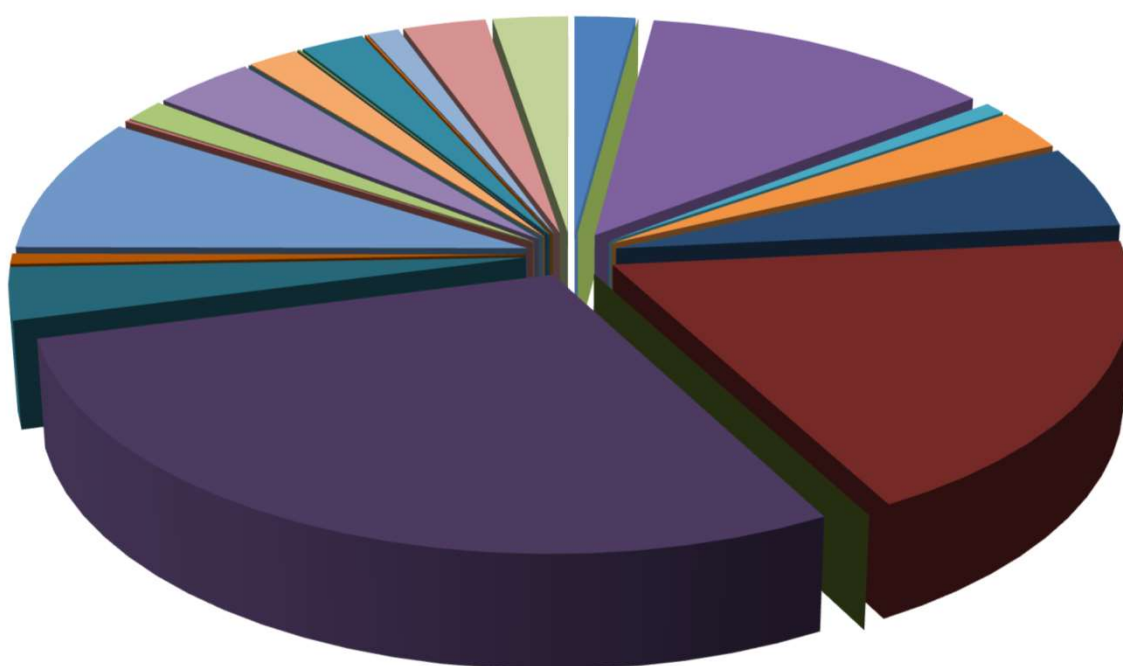


PREFEITURA DE  
**CARUARU**

**Município de Caruaru**

Estado de Pernambuco

## Distribuição das Despesas por Função



01 - LEGISLATIVA  
04 - ADMINISTRAÇÃO  
09 - PREVIDÊNCIA SOCIAL  
12 - EDUCAÇÃO  
15 - URBANISMO  
18 - GESTÃO AMBIENTAL  
21 - ORGANIZAÇÃO AGRÁRIA  
24 - COMUNICAÇÕES  
27 - DESPORTO E LAZER

02 - JUDICIÁRIA  
06 - SEGURANÇA PÚBLICA  
10 - SAÚDE  
13 - CULTURA  
16 - HABITAÇÃO  
19 - CIÊNCIA E TECNOLOGIA  
22 - INDÚSTRIA  
25 - ENERGIA  
28 - ENCARGOS ESPECIAIS

03 - ESSENCIAL À JUSTIÇA  
08 - ASSISTÊNCIA SOCIAL  
11 - TRABALHO  
14 - DIREITOS DA CIDADANIA  
17 - SANEAMENTO  
20 - AGRICULTURA  
23 - COMÉRCIO E SERVIÇOS  
26 - TRANSPORTE  
RESERVA DE CONTINGÊNCIA

RELATÓRIO DAS FUNÇÕES CONTEMPLADAS NA LOA

		Valores em R\$ - LDO
Função		2023
1	Legislativa	34.935.000,00
4	Administração	205.233.393,70
6	Segurança Pública	12.965.000,00
8	Assistência Social	43.643.500,00
9	Previdência Social	88.420.000,00
10	Saúde	306.117.670,00
12	Educação	473.921.670,00
13	Cultura	56.340.000,00
14	Direitos da Cidadania	11.200.269,00
15	Urbanismo	144.862.731,00
16	Habitação	2.316.000,00
17	Saneamento	24.330.000,00
18	Gestão Ambiental	59.560.000,00
20	Agricultura	29.459.000,00
22	Indústria	70.000,00
23	Comércio e Serviços	1.540.000,00
25	Energia	36.940.000,00
26	Transporte	1.031.157,78
27	Desporto e Lazer	18.148.000,00
28	Encargos Especiais	47.892.606,30
99	Reserva de Contingência	43.286.002,22
Total Geral		1.642.212.000,00



**RELATÓRIO DAS SUBFUNÇÕES CONTEMPLADAS NA LOA**

**Valores em R\$ - LDO**

Subfunção		2023
31	Ação Legislativa	35.000.000,00
121	Planejamento e Orçamento	150.000,00
122	Administração Geral	232.278.393,70
123	Administração Financeira	20.090.000,00
125	Normatização e Fiscalização	3.980.000,00
126	Tecnologia da Informação	50.000,00
131	Comunicação Social	11.610.000,00
181	Policciamento	10.470.000,00
182	Defesa Civil	1.955.000,00
183	Informação e Inteligência	1.471.157,78
241	Assistência ao Idoso	950.000,00
242	Assistência ao Portador de Deficiência	30.000,00
243	Assistência à Criança e ao Adolescente	11.865.500,00
244	Assistência Comunitária	12.331.000,00
272	Previdência do Regime Estatutário	86.020.000,00
301	Atenção Básica	99.901.000,00
302	Assistência Hospitalar e Ambulatorial	150.837.670,00
303	Suporte Profilático e Terapêutico	5.842.000,00
304	Vigilância Sanitária	3.273.000,00
305	Vigilância Epidemiológica	27.038.000,00
306	Alimentação e Nutrição	12.138.000,00
333	Empregabilidade	120.000,00
361	Ensino Fundamental	342.407.800,00
362	Ensino Médio	185.000,00
365	Educação Infantil	104.915.870,00
366	Educação de Jovens e Adultos	14.223.000,00
367	Educação Especial	150.000,00
391	Patrimônio Histórico, Artístico e Arqueológico	9.970.000,00
392	Difusão Cultural	41.350.000,00
422	Direitos Individuais, Coletivos e Difusos	6.780.269,00
451	Infra-Estrutura Urbana	139.327.731,00
452	Serviços Urbanos	415.000,00
453	Transportes Coletivos Urbanos	30.000,00
482	Habitação Urbana	2.316.000,00
511	Saneamento Básico Rural	370.000,00
512	Saneamento Básico Urbano	21.830.000,00
541	Preservação e Conservação Ambiental	3.450.000,00
542	Controle Ambiental	29.360.000,00
543	Recuperação de Áreas Degradadas	26.750.000,00
544	Recursos Hídricos	2.130.000,00
605	Abastecimento	18.370.000,00
606	Extensão Rural	899.000,00
607	Irrigação	1.670.000,00
661	Promoção Industrial	70.000,00
692	Comercialização	1.215.000,00
695	Turismo	325.000,00
752	Energia Elétrica	36.940.000,00
782	Transporte Rodoviário	100.000,00
812	Desporto Comunitário	18.148.000,00
843	Serviço da Dívida Interna	43.877.047,00
846	Outros Encargos Especiais	3.950.559,30

RELATÓRIO DAS SUBFUNÇÕES CONTEMPLADAS NA LOA

Subfunção		Valores em R\$ - LDO	2023
997	Reserva do RPPS		29.114.002,22
999	Reserva de Contingência		14.172.000,00
Total Geral			1.642.212.000,00



CARUARU

Município de Caruaru

DEMONSTRATIVO DAS RECEITAS E DESPESAS COM MANUTENÇÃO  
E DESENVOLVIMENTO DO ENSINO

(ART. 212 - CONSTITUIÇÃO FEDERAL - 1988)

FONTES DE FINANCIAMENTO DA EDUCAÇÃO BÁSICA		
RECEITA PREVISTA RESULTANTE DE IMPOSTOS E TRANSFERÊNCIAS		
Discriminação	Valor em R\$	%
IMPOSTOS MUNICIPAIS	215.462.002,22	32,03
DÍVIDA ATIVA	53.220.000,00	7,91
MULTA E JUROS DE MORA DOS TRIBUTOS E DÍVIDA ATIVA TRIBUTÁRIA	1.816.997,78	0,27
<b>SUBTOTAL</b>	<b>270.499.000,00</b>	<b>40,21</b>
<b>TRANSFERÊNCIAS DA UNIÃO</b>		
	<b>180.810.000,00</b>	<b>26,88</b>
FPM	180.782.000,00	26,87
ITR	28.000,00	0,00
<b>TRANSFERÊNCIAS DO ESTADO</b>	<b>221.449.000,00</b>	<b>32,92</b>
IPVA	45.872.000,00	6,82
ICMS	174.918.000,00	26,00
IPI	659.000,00	0,10
<b>SUBTOTAL DAS TRANSFERÊNCIAS</b>	<b>402.259.000,00</b>	<b>59,79</b>
<b>TOTAL DAS RECEITAS</b>	<b>672.758.000,00</b>	<b>100,00</b>

TRANSFERÊNCIAS DE RECURSOS DO FUNDEB	254.000.000,00
TRANSFERÊNCIAS DE RECURSOS DA COMPLEMENTAÇÃO AO FUNDEB	66.455.800,00
RENDIMENTOS DE APLICAÇÃO FINANCEIRA DO FUNDEB	2.000.000,00
(-) DEDUÇÃO P/ FORM. DO FUNDEB	(76.211.800,00)
TRANSF. LÍQUIDA DO FUNDEB	246.244.000,00
OUTRAS REC. VINC. EDUCAÇÃO, EXCETO PNAE	37.552.000,00

Nota: Segue abaixo a relação das subfunções não consideradas para fins de limite Constitucional:

12.122 ADMINISTRAÇÃO GERAL 12.244 ASSISTÊNCIA COMUNITÁRIA 12.306 ALIMENTAÇÃO E NUTRIÇÃO 12.331 PROTEÇÃO E BENEFÍCIOS AO TRABALHADOR 12.362 ENSINO MÉDIO 12.363 ENSINO PROFISSIONAL 12.364 ENSINO SUPERIOR 12.367 EDUCAÇÃO ESPECIAL 12.368 EDUCAÇÃO BÁSICA

APLICAÇÃO NA MANUTENÇÃO E DESENVOLVIMENTO DA EDUCAÇÃO BÁSICA		
DESPESA ORÇADA COM MANUTENÇÃO E DESENVOLVIMENTO DO ENSINO POR SUBFUNÇÃO		
Discriminação	Valor em R\$	%
12.122 ADMINISTRAÇÃO GERAL	-	
12.244 ASSISTÊNCIA COMUNITÁRIA	-	
12.306 ALIMENTAÇÃO E NUTRIÇÃO	12.040.000,00	2,54
12.331 PROTEÇÃO E BENEFÍCIOS AO TRABALHADOR	-	
12.361 ENSINO FUNDAMENTAL	342.407.800,00	72,25
12.362 ENSINO MÉDIO	185.000,00	0,04
12.363 ENSINO PROFISSIONAL	-	
12.364 ENSINO SUPERIOR	-	
12.365 EDUCAÇÃO INFANTIL	104.915.870,00	22,14
12.366 EDUCAÇÃO DE JOVENS E ADULTOS	14.223.000,00	3,00
12.367 EDUCAÇÃO ESPECIAL	150.000,00	0,03
12.368 EDUCAÇÃO BÁSICA		
<b>DESPESA TOTAL COM EDUCAÇÃO</b>	<b>473.921.670,00</b>	<b>100,00</b>

SUBTOTAL	473.921.670,00	70,44%
(-) TRANSFERÊNCIA LÍQUIDA DO FUNDEB	246.244.000,00	
(-) RECEITAS VINCULADAS A EDUCAÇÃO, EXCETO PNAE	37.552.000,00	
(-) DESPESAS NÃO CONSIDERADAS NO LIMITE CONSTITUCIONAL	12.375.000,00	
<b>DESPESAS COM AÇÕES TÍPICAS DE MDE</b>	<b>177.750.670,00</b>	<b>26,42%</b>



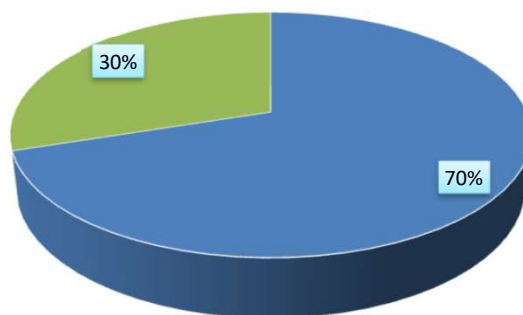
PREFEITURA DE  
**CARUARU**

## Município de Caruaru

Estado de Pernambuco

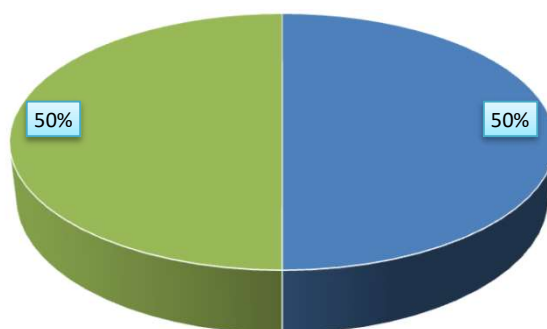
**DEMONSTRATIVO DO FUNDEB (Lei Complementar nº 14.113, de 25 de Dezembro de 2020)**

Distribuição das Despesas do FUNDEB



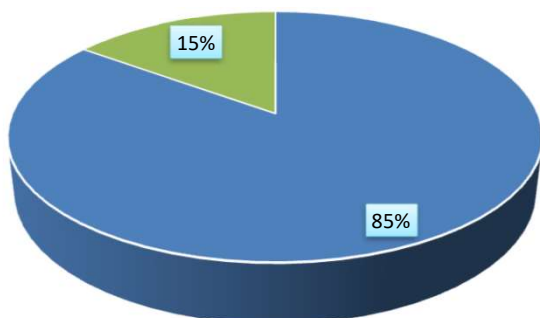
■ FUNDEB Magistério ■ FUNDEB Outras Despesas

Distribuição das Despesas da Complementação da União ao  
FUNDEB - VAAF

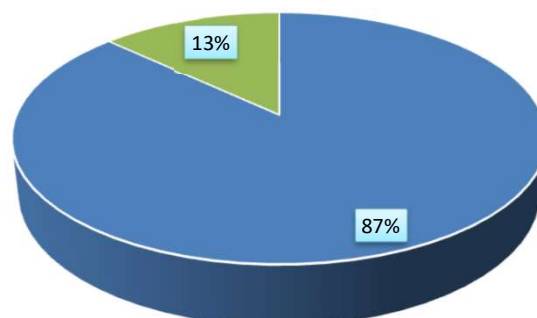


■ FUNDEB Complementação - VAAF (Magistério) ■ FUNDEB Complementação - VAAF (Outras Despesas)

Distribuição das Despesas obrigatórias da Complementação da União  
ao FUNDEB - VAAT



■ Despesas Correntes ■ Despesas de Capital



■ Despesas com Ensino Infantil ■ Demais Despesas



CARUARU

Município de Caruaru

DEMONSTRATIVO DA RECEITA DE IMPOSTOS E DAS DESPESAS PRÓPRIAS COM SAÚDE

(Art. 7º da Lei Complementar 141 de 13 de janeiro de 2012)

FONTES DE FINANCIAMENTO DA SAÚDE		
RECEITA PREVISTA RESULTANTE DE IMPOSTOS E TRANSFERÊNCIAS		
Discriminação	Valor em R\$	%
IMPOSTOS MUNICIPAIS	215.462.002,22	34,77
DÍVIDA ATIVA	53.220.000,00	8,59
MULTA E JUROS DE MORA DOS TRIBUTOS E DÍVIDA ATIVA TRIBUTÁRIA	1.816.997,78	0,00
<b>SUBTOTAL</b>	<b>270.499.000,00</b>	<b>43,65</b>
<b>TRANSFERÊNCIAS DA UNIÃO</b>	<b>127.693.600,00</b>	<b>20,61</b>
FPM	127.665.600,00	20,60
ITR	28.000,00	0,00
LC 87/96	-	0,00
<b>TRANSFERÊNCIAS DO ESTADO</b>	<b>221.449.000,00</b>	<b>35,74</b>
IPVA	45.872.000,00	7,40
ICMS	174.918.000,00	0,00
IPI	659.000,00	0,38
<b>SUBTOTAL DAS TRANSFERÊNCIAS</b>	<b>349.142.600,00</b>	<b>56,35</b>
<b>TOTAL DAS RECEITAS</b>	<b>619.641.600,00</b>	<b>100,00</b>
TRANSF. DE RECURSOS DO SUS	174.920.000,00	

APLICAÇÃO EM AÇÕES E SERVIÇOS DE SAÚDE		
DESPESA DESTINADA ÀS AÇÕES E SERVIÇOS PÚBLICOS DE SAÚDE		
Discriminação	Valor em R\$	%
10.121 PLANEJAMENTO E ORÇAMENTO	-	
10.122 ADMINISTRAÇÃO GERAL	19.226.000,00	6,28
10.301 ATENÇÃO BÁSICA	99.901.000,00	32,63
10.302 ASSISTÊNCIA HOSPITALAR E AMBULATORIAL	150.837.670,00	49,27
10.303 SUPORTE PROFILÁTICO E TERAPÊUTICO	5.842.000,00	1,91
10.304 VIGILÂNCIA SANITÁRIA	3.273.000,00	1,07
10.305 VIGILÂNCIA EPIDEMIOLÓGICA	27.038.000,00	8,83
<b>DESPESA TOTAL COM SAÚDE</b>	<b>306.117.670,00</b>	<b>100,00</b>
(-) TRANSF. DE RECURSOS DO SUS	174.920.000,00	
(-) COMPENSAÇÃO DE CANCEL. RAP NO EXERCÍCIO ANTERIOR	-	
<b>DESPESAS COM AÇÕES E SERVIÇOS DE SAÚDE</b>	<b>131.197.670,00</b>	<b>21,17%</b>



**Município de Caruaru**

**DEMONSTRATIVO DOS RECURSOS DESTINADOS À CRIANÇA E AO ADOLESCENTE**

RECEITA ORÇAMENTÁRIA PREVISTA NESTE ORÇAMENTO		
Discriminação	Valor em R\$	%
RECEITAS CORRENTES	1.318.503.997,78	100,00%
<b>TOTAL DAS RECEITAS</b>	<b>1.318.503.997,78</b>	<b>100%</b>

DESPESA DESTINADA PARA ASSISTÊNCIA À CRIANÇA E AO ADOLESCENTE		
Discriminação	Valor em R\$	%
08.243 ASSIST. À CRIANÇA E AO ADOLESCENTE	11.865.500,00	0,90
<b>TOTAL APLICADO</b>	<b>11.865.500,00</b>	<b>0,90%</b>



**Município de Caruaru**  
**DEMONSTRATIVO DOS RECURSOS DESTINADOS À**  
**RESERVA DE CONTINGÊNCIA**

RECEITA CORRENTE PREVISTA NESTE ORÇAMENTO			DESPESA DESTINADA A RESERVA DE CONTINGÊNCIA		
Discriminação	Valor em R\$	%	Discriminação	Valor em R\$	%
RECEITAS CORRENTES	1.318.503.997,78	100,00%	RESERVA DE CONTINGÊNCIA	14.172.000,00	1,07%
TOTAL DAS RECEITAS	1.318.503.997,78	100,00%	TOTAL APLICADO	14.172.000,00	1,07%



# MUNICÍPIO DE CARUARU

Praça Senador Teotônio Vilela, S/N - Centro - 55.004-901 - Caruaru/ PE

CNPJ: 10.091.536/0001-13 Fone: (81) 3701-1156

<http://www.caruaru.pe.gov.br>



Usuário: Daniel Barbosa

Chave de Autenticação  
1824-9516-941

Página  
1 / 10

## Anexo 2 da Lei Nº 4.320/64 - Receitas Segundo as Categorias Econômicas

RECEITAS					Valores em R\$ - Período: Orçamento/2023
Código	Especificação	Desdobramento	Fonte	Categoria Econômica	
1	Receitas Correntes				1.318.503.997,78
1.1	Impostos, Taxas e Contribuições de Melhoria		302.170.997,78		
1.1.1	Impostos	273.295.997,78			
1.1.1.1.2	Impostos sobre o Patrimônio	106.150.000,00			
1.1.1.2.50	Imposto sobre a Propriedade Predial e Territorial Urbana	96.400.000,00			
1.1.1.2.50.0.1	Imposto sobre a Propriedade Predial e Territorial Urbana - Principal	45.000.000,00			
1.1.1.2.50.0.1.01	Imposto Predial	44.000.000,00			
1.1.1.2.50.0.1.02	Imposto Territorial Urbano	1.000.000,00			
1.1.1.2.50.0.2	Imposto sobre a Propriedade Predial e Territorial Urbana - Multas e Juros	600.000,00			
1.1.1.2.50.0.3	Imposto sobre a Propriedade Predial e Territorial Urbana - Dívida Ativa	50.000.000,00			
1.1.1.2.50.0.4	Imposto sobre a Propriedade Predial e Territorial Urbana - Dívida Ativa - Multas e Juros	800.000,00			
1.1.1.2.53	Impostos sobre Transmissão "Inter Vivos" de Bens Imóveis e de Direitos Reais sobre Imóveis	9.750.000,00			
1.1.1.2.53.0.1	Imposto sobre Transmissão "Inter Vivos" de Bens Imóveis e de Direitos Reais sobre Imóveis - Principal	9.500.000,00			
1.1.1.2.53.0.2	Imposto sobre Transmissão "Inter Vivos" de Bens Imóveis e de Direitos Reais sobre Imóveis - Multas e Juros	80.000,00			
1.1.1.2.53.0.3	Imposto sobre Transmissão "Inter Vivos" de Bens Imóveis e de Direitos Reais sobre Imóveis - Dívida Ativa	120.000,00			
1.1.1.2.53.0.4	Imposto sobre Transmissão "Inter Vivos" de Bens Imóveis e de Direitos Reais sobre Imóveis - Dívida Ativa - Multas e Juros	50.000,00			
1.1.1.3	Impostos sobre a Renda e Proventos de Qualquer Natureza	63.482.000,00			
1.1.1.3.03	Imposto sobre a Renda - Retido na Fonte	63.482.000,00			
1.1.1.3.03.1	Imposto sobre a Renda - Retido na Fonte - Trabalho	57.182.000,00			
1.1.1.3.03.1.1	Imposto sobre a Renda - Retido na Fonte - Trabalho - Principal	57.182.000,00			
1.1.1.3.03.4	Imposto sobre a Renda - Retido na Fonte - Outros Rendimentos	6.300.000,00			
1.1.1.3.03.4.1	Imposto sobre a Renda - Retido na Fonte - Outros Rendimentos - Principal	6.300.000,00			
1.1.1.4	Impostos sobre a Produção, Circulação de Mercadorias e Serviços	100.867.000,00			
1.1.1.4.51	Impostos sobre Serviços	100.867.000,00			
1.1.1.4.51.1	Imposto sobre Serviços de Qualquer Natureza - ISSQN	100.867.000,00			
1.1.1.4.51.1.1	Imposto sobre Serviços de Qualquer Natureza - Principal	99.000.000,00			
1.1.1.4.51.1.1.01	Imposto sobre Serviços de Qualquer Natureza - ISQN	76.000.000,00			
1.1.1.4.51.1.1.02	Imposto sobre Serviços de Qualquer Natureza - Simples Nacional	23.000.000,00			
1.1.1.4.51.1.2	Imposto sobre Serviços de Qualquer Natureza - Multas e Juros	27.000,00			
1.1.1.4.51.1.3	Imposto sobre Serviços de Qualquer Natureza - Dívida Ativa	1.800.000,00			
1.1.1.4.51.1.4	ISQN - Dívida Ativa - Multas e Juros	40.000,00			
1.1.1.9	Outros Impostos	2.796.997,78			
1.1.1.9.99	Outros Impostos	2.796.997,78			
1.1.1.9.99.0.1	Outros Impostos - Principal	1.277.000,00			
1.1.1.9.99.0.2	Outros Impostos - Multas e Juros	119.997,78			
1.1.1.9.99.0.3	Outros Impostos - Dívida Ativa	1.300.000,00			
1.1.1.9.99.0.4	Outros Impostos - Dívida Ativa - Multas e Juros	100.000,00			
1.1.2	Taxas	28.875.000,00			
1.1.2.1	Taxas pelo Exercício do Poder de Polícia	20.554.000,00			
1.1.2.1.01	Taxas de Inspeção, Controle e Fiscalização	19.174.000,00			
1.1.2.1.01.0.1	Taxa de Inspeção, Controle e Fiscalização - Principal	19.174.000,00			
1.1.2.1.01.0.1.01	Taxa de Serviços Administrativos	1.020.000,00			
1.1.2.1.01.0.1.02	Taxa de Lic. Funcion. Estab. Com., Indust. e Prest. Serviços	4.000.000,00			
1.1.2.1.01.0.1.03	Taxa de Publicidade Comercial	95.000,00			





# MUNICÍPIO DE CARUARU

Praça Senador Teotônio Vilela, S/N - Centro - 55.004-901 - Caruaru/ PE

CNPJ: 10.091.536/0001-13 Fone: (81) 3701-1156

<http://www.caruaru.pe.gov.br>



Usuário: Daniel Barbosa

Chave de Autenticação

1824-9516-941

Página

2 / 10

## Anexo 2 da Lei Nº 4.320/64 - Receitas Segundo as Categorias Econômicas

### RECEITAS

Valores em R\$ - Período: Orçamento/2023

1.1.2.1.01.0.1.04	Taxa de Apreensão e Depósito	755.000,00	
1.1.2.1.01.0.1.05	Taxa de Func. de Estabelecimento em Horário Especial	50.000,00	
1.1.2.1.01.0.1.06	Taxa de Licença para Execução de Obras	700.000,00	
1.1.2.1.01.0.1.09	Taxa de Utilização de Área de Domínio Público	5.480.000,00	
1.1.2.1.01.0.1.10	Taxa de Aprovação de Projeto de Construção Civil	50.000,00	
1.1.2.1.01.0.1.12	Taxa de Apreensão, Depósito ou Liberação de Animais	4.000,00	
1.1.2.1.01.0.1.13	Taxa de Mercados, Feiras e Matadouros	7.000.000,00	
1.1.2.1.01.0.1.99	Outras Taxas pelo Exercício do Poder de Polícia	20.000,00	
1.1.2.1.04	Taxa de Controle e Fiscalização Ambiental	1.200.000,00	
1.1.2.1.04.1	Taxa de Controle e Fiscalização Ambiental	1.200.000,00	
1.1.2.1.04.1.1	Taxa de Controle e Fiscalização Ambiental - Principal	1.200.000,00	
1.1.2.1.50	Taxa de Fiscalização de Vigilância Sanitária	180.000,00	
1.1.2.1.50.0.1	Taxa de Fiscalização de Vigilância Sanitária - Principal	180.000,00	
1.1.2.2	Taxas pela Prestação de Serviços	8.321.000,00	
1.1.2.2.01	Taxas pela Prestação de Serviços	8.321.000,00	
1.1.2.2.01.0.1	Taxas pela Prestação de Serviços em Geral - Principal	8.321.000,00	
1.1.2.2.01.0.1.02	Taxa de Cemitérios - Principal	71.000,00	
1.1.2.2.01.0.1.04	Taxa de Limpeza Pública - Principal	7.000.000,00	
1.1.2.2.01.0.1.99	Outras Taxas pela Prestação de Serviços - Principal	1.250.000,00	
1.2	Contribuições		53.492.000,00
1.2.1	Contribuições Sociais	16.552.000,00	
1.2.1.5	Contribuição para o Plano de Seguridade Social do Servidor Público - CPSSS	16.552.000,00	
1.2.1.5.01	CPSSS - Servidor Civil	16.541.000,00	
1.2.1.5.01.1	CPSSS - Servidor Civil Ativo	15.751.000,00	
1.2.1.5.01.1.1	Contribuição do Servidor Ativo Civil para o RPPS - Principal	15.751.000,00	
1.2.1.5.01.1.1.01	Contribuição do Servidor - Prefeitura Municipal	9.612.000,00	
1.2.1.5.01.1.1.02	Contribuição do Servidor - Fundo Municipal de Saúde	5.202.000,00	
1.2.1.5.01.1.1.03	Contribuição do Servidor - SDSDH	35.000,00	
1.2.1.5.01.1.1.04	Contribuição do Servidor - Câmara Municipal	661.000,00	
1.2.1.5.01.1.1.06	Contribuição do Servidor - URB	3.000,00	
1.2.1.5.01.1.1.07	Contribuição do Servidor - Pessoal Cedido	11.000,00	
1.2.1.5.01.1.1.08	Contribuição do Servidor - RPPS	2.000,00	
1.2.1.5.01.1.1.09	Contribuição do Servidor - AMTTC	225.000,00	
1.2.1.5.01.2	CPSSS - Servidor Civil Inativo	751.000,00	
1.2.1.5.01.2.1	Contribuição dos Inativos Cíveis para o RPPS - Principal	751.000,00	
1.2.1.5.01.3	CPSSS - Servidor Civil - Pensionistas	39.000,00	
1.2.1.5.01.3.1	Contribuição dos Pensionistas Cíveis para o RPPS - Principal	39.000,00	
1.2.1.5.02	CPSSS Patronal	11.000,00	
1.2.1.5.02.1	CPSSS Patronal - Servidor Civil	11.000,00	
1.2.1.5.02.1.1	Contribuição Patronal - Pessoal Cedido	11.000,00	
1.2.4	Contribuição para o Custeio do Serviço de Iluminação Pública	36.940.000,00	
1.2.4.1	Contribuição para o Custeio do Serviço de Iluminação Pública	36.940.000,00	
1.2.4.1.50	Contribuição para o Custeio do Serviço de Iluminação Pública	36.940.000,00	
1.2.4.1.50.0.1	Contribuição para o Custeio do Serviço de Iluminação Pública - Principal	36.940.000,00	
1.3	Receita Patrimonial		11.372.000,00



# MUNICÍPIO DE CARUARU

Praça Senador Teotônio Vilela, S/N - Centro - 55.004-901 - Caruaru/ PE

CNPJ: 10.091.536/0001-13 Fone: (81) 3701-1156

<http://www.caruaru.pe.gov.br>



Usuário: Daniel Barbosa

Chave de Autenticação

1824-9516-941

Página

3 / 10

## Anexo 2 da Lei Nº 4.320/64 - Receitas Segundo as Categorias Econômicas

### RECEITAS

Valores em R\$ - Período: Orçamento/2023

1.3.1	Exploração do Patrimônio Imobiliário do Estado	1.788.000,00
1.3.1.1	Exploração do Patrimônio Imobiliário do Estado	1.788.000,00
1.3.1.1.01	Aluguéis, Arrendamentos, Foros, Laudêmios, Tarifas de Ocupação	1.788.000,00
1.3.1.1.01.1	Aluguéis e Arrendamentos	1.788.000,00
1.3.1.1.01.1.1	Aluguéis e Arrendamentos - Principal	1.788.000,00
1.3.2	Valores Mobiliários	9.484.000,00
1.3.2.1	Juros e Correções Monetárias	9.484.000,00
1.3.2.1.01	Remuneração de Depósitos Bancários	7.471.000,00
1.3.2.1.01.0.1	Remuneração de Depósitos Bancários - Principal	7.471.000,00
1.3.2.1.01.0.1.0.1	Remuneração de Depósitos Bancários - Prefeitura	240.000,00
1.3.2.1.01.0.1.0.1.0.1	Receita de Remuneração de Depósitos Bancários de Recursos Vinculados - Convênios Prefeitura	240.000,00
1.3.2.1.01.0.1.0.2	Remuneração de Depósitos Bancários - Educação	2.550.000,00
1.3.2.1.01.0.1.0.2.0.1	Receita de Remuneração de Depósitos Bancários de Recursos Vinculados - FUNDEB - Principal	2.000.000,00
1.3.2.1.01.0.1.0.2.0.4	Receita de Remuneração de Depósitos Bancários de Recursos Vinculados - Salário Educação	500.000,00
1.3.2.1.01.0.1.0.2.1.2	Receita de Rem Outros Dep Banc Rec Vinc - Conv. Educação - União	50.000,00
1.3.2.1.01.0.1.0.3	Receita de Remuneração de Depósitos Bancários - Saúde	270.000,00
1.3.2.1.01.0.1.0.3.0.1	Receita de Remuneração de Outros Depósitos Bancários de Recursos Vinculados - FMS - Custeio	50.000,00
1.3.2.1.01.0.1.0.3.0.2	Receita de Remuneração de Outros Depósitos Bancários de Recursos Vinculados - FMS - Investimento	200.000,00
1.3.2.1.01.0.1.0.3.0.3	Rec Rem Outros Depósitos Bancários Rec Vinc - Convênios Saúde União	20.000,00
1.3.2.1.01.0.1.0.4	Remuneração de Depósitos Bancários - Assistência Social	80.000,00
1.3.2.1.01.0.1.0.4.0.1	Rec Rem Depós Banc Rec Vinc - Fundo Nacional de Assistência Social (FNAS)	30.000,00
1.3.2.1.01.0.1.0.4.0.2	Rec Rem Depós Banc Rec Vinc - Fundeca	50.000,00
1.3.2.1.01.0.1.0.5	Remuneração de Outros Depósitos de Recursos não Vinculados	3.822.000,00
1.3.2.1.01.0.1.0.5.0.1	Remuneração de Outros Depósitos de Recursos não Vinculados - FMS	80.000,00
1.3.2.1.01.0.1.0.5.0.2	Remuneração de Outros Depósitos de Recursos não Vinculados - PM	3.580.000,00
1.3.2.1.01.0.1.0.5.0.3	Remuneração de Outros Depósitos de Recursos não Vinculados - FMAS	14.000,00
1.3.2.1.01.0.1.0.5.0.7	Remuneração de Outros Depósitos de Recursos não Vinculados - CEACA	58.000,00
1.3.2.1.01.0.1.0.5.0.8	Rem de Outros Depósitos Recursos não Vinculados - AMTTC	50.000,00
1.3.2.1.01.0.1.0.5.0.99	Remuneração de Outros Depósitos de Recursos não Vinculados - Diversos	40.000,00
1.3.2.1.01.0.1.0.6	Remuneração de Depósitos Bancários - Poder Legislativo	80.000,00
1.3.2.1.01.0.1.0.99	Remuneração de Depósitos Bancários - Outros	429.000,00
1.3.2.1.01.0.1.0.99.0.1	Rem. Rem. Dep. Rec. Vinculados - Outros Convênios União	429.000,00
1.3.2.1.04	Remuneração dos Recursos do Regime Próprio de Previdência Social - RPPS	2.013.000,00
1.3.2.1.04.0.1	Remuneração dos Recursos do Regime Próprio de Previdência Social - RPPS - Principal	2.013.000,00
1.3.2.1.04.0.1.0.1	Remuneração dos Recursos do Regime Próprio de Previdência Social - RPPS	2.013.000,00
1.3.4	Exploração de Recursos Naturais	100.000,00
1.3.4.9	Exploração de Outros Recursos Naturais	100.000,00
1.3.4.9.01	Compensações Ambientais	100.000,00
1.3.4.9.01.0.1	Compensações Ambientais - Principal	100.000,00
1.7	Transferências Correntes	
1.7.1	Transferências da União e de suas Entidades	434.812.800,00
1.7.1.1	Transferências Decorrentes de Participação na Receita da União	148.888.000,00
1.7.1.1.51	Cota-Parte do Fundo de Participação dos Municípios - FPM	148.865.600,00
1.7.1.1.51.1	Cota-Parte do Fundo de Participação dos Municípios - Cota Mensal	127.665.600,00
1.7.1.1.51.1.1	Cota-Parte do Fundo de Participação dos Municípios - Cota Mensal - Principal	127.665.600,00

884.666.800,00



# MUNICÍPIO DE CARUARU

Praça Senador Teotônio Vilela, S/N - Centro - 55.004-901 - Caruaru/ PE

CNPJ: 10.091.536/0001-13 Fone: (81) 3701-1156

<http://www.caruaru.pe.gov.br>



Usuário: Daniel Barbosa

Chave de Autenticação

1824-9516-941

Página

4 / 10

## Anexo 2 da Lei Nº 4.320/64 - Receitas Segundo as Categorias Econômicas

### RECEITAS

Valores em R\$ - Período: Orçamento/2023

1.7.1.1.51.1.1	Cota-Parte do Fundo de Participação dos Municípios - Cota Mensal - Principal	159.582.000,00
1.7.1.1.51.1.1	Cota-Parte do Fundo de Participação dos Municípios - Cota Mensal - Principal	-31.916.400,00
1.7.1.1.51.2	Cota-Parte do Fundo de Participação dos Municípios - 1% Cota entregue no mês de dezembro	8.600.000,00
1.7.1.1.51.2.1	Cota-Parte do Fundo de Participação dos Municípios - 1% Cota entregue no mês de Dezembro - Principal	8.600.000,00
1.7.1.1.51.3	Cota-Parte do Fundo de Participação dos Municípios - 1% Cota entregue no mês de julho	8.400.000,00
1.7.1.1.51.3.1	Cota-Parte do Fundo de Participação dos Municípios - 1% Cota entregue no mês de Julho - Principal	8.400.000,00
1.7.1.1.51.4	Cota-Parte do FPM - 0,25% Cota entregue no mês de Setembro	4.200.000,00
1.7.1.1.51.4.1	Cota-Parte do Fundo de Participação dos Municípios - 0,25% Cota entregue no mês de Setembro - Principal	4.200.000,00
1.7.1.1.52	Cota-Parte do Imposto Sobre a Propriedade Territorial Rural	22.400,00
1.7.1.1.52.0.1	Cota-Parte do Imposto Sobre a Propriedade Territorial Rural - Principal	22.400,00
1.7.1.1.52.0.1	Cota-Parte do Imposto Sobre a Propriedade Territorial Rural - Principal	28.000,00
1.7.1.1.52.0.1	Cota-Parte do Imposto Sobre a Propriedade Territorial Rural - Principal	-5.600,00
1.7.1.2	Transferências das Compensações Financeiras pela Exploração de Recursos Naturais	2.979.000,00
1.7.1.2.51	Cota-parte da Compensação Financeira pela Exploração de Recursos Minerais - CFEM	165.000,00
1.7.1.2.51.0.1	Cota Parte da Compensação Financeira de Recursos Minerais - CFEM - Principal	165.000,00
1.7.1.2.52	Cota-parte da Compensação Financeira pela Produção de Petróleo	2.814.000,00
1.7.1.2.52.4	Cota-Parte do Fundo Especial do Petróleo - FEP	2.814.000,00
1.7.1.2.52.4.1	Cota-Parte do Fundo Especial do Petróleo - FEP - Principal	2.814.000,00
1.7.1.3	Transferências de Recursos do Sistema Único de Saúde - SUS	127.568.000,00
1.7.1.3.50	Transferências de Recursos do Sistema Único de Saúde - SUS - Repasses Fundo a Fundo - Bloco de Manutenção das Ações e Serviços Públicos de Saúde	127.568.000,00
1.7.1.3.50.1	Transferências de Recursos do Bloco de Manutenção das Ações e Serviços Públicos de Saúde - Atenção Primária	55.600.000,00
1.7.1.3.50.1.1	Transferência de Recursos do SUS - Atenção Primária - Principal	55.600.000,00
1.7.1.3.50.1.1.01	Incentivo para Ações Estratégicas	5.000.000,00
1.7.1.3.50.1.1.02	Agente Comunitário de Saúde	15.000.000,00
1.7.1.3.50.1.1.04	Incentivo Financeiro as APS - Desempenho	4.000.000,00
1.7.1.3.50.1.1.05	Incentivo Financeiro da APS - Capitação Ponderada	21.000.000,00
1.7.1.3.50.1.1.06	Incremento Temporário ao Custeio dos Serviços de Atenção Primária em Saúde	9.000.000,00
1.7.1.3.50.1.1.99	Outros Programas Financ. por Transf. Fundo a Fundo - APS	1.600.000,00
1.7.1.3.50.2	Transferências de Recursos do Bloco de Manutenção das Ações e Serviços Públicos de Saúde - Atenção Especializada	53.158.000,00
1.7.1.3.50.2.1	Transferência de Recursos do SUS - Atenção Especializada - Principal	53.158.000,00
1.7.1.3.50.2.1.01	Atenção à Saúde da População para Procedimentos na Atenção Especializada	45.158.000,00
1.7.1.3.50.2.1.02	Incremento Temporário ao Custeio dos Serviços de Assistência Hospitalar e Ambulatorial	3.000.000,00
1.7.1.3.50.2.1.06	SAMU 192	4.000.000,00
1.7.1.3.50.2.1.99	Outros Programas Financ. por Transf. Fundo a Fundo - Atenção Especializada	1.000.000,00
1.7.1.3.50.3	Transferências de Recursos do Bloco de Manutenção das Ações e Serviços Públicos de Saúde - Vigilância em Saúde	10.500.000,00
1.7.1.3.50.3.1	Transferência de Recursos do SUS - Vigilância em Saúde - Principal	10.500.000,00
1.7.1.3.50.3.1.01	Incentivo Financeiro aos Estados Distrito Federal e Municípios para a Vigilância em Saúde - Despesas Diversas	1.000.000,00
1.7.1.3.50.3.1.02	Incentivo Financeiro aos Estados Distrito Federal e Municípios para Execução de Ações de Vigilância Sanitária	400.000,00
1.7.1.3.50.3.1.03	Assistência Financeira Complementar aos Estados, Distrito Federal e Municípios para Agentes de Combate às Endemias	4.500.000,00
1.7.1.3.50.3.1.04	Incentivo Financeiro às Ações de Vigilância e Prevenção e Controle das DST/AIDS e Hepatites Virais	600.000,00
1.7.1.3.50.3.1.99	Outros Programas Financ. por transf. Fundo a Fundo - Vigilância Sanitária	4.000.000,00
1.7.1.3.50.4	Transferências de Recursos do Bloco de Manutenção das Ações e Serviços Públicos de Saúde - Assistência Farmacêutica	3.150.000,00



# MUNICÍPIO DE CARUARU

Praça Senador Teotônio Vilela, S/N - Centro - 55.004-901 - Caruaru/ PE

CNPJ: 10.091.536/0001-13 Fone: (81) 3701-1156

<http://www.caruaru.pe.gov.br>



Usuário: Daniel Barbosa

Chave de Autenticação

1824-9516-941

Página

5 / 10

## Anexo 2 da Lei Nº 4.320/64 - Receitas Segundo as Categorias Econômicas

### RECEITAS

Valores em R\$ - Período: Orçamento/2023

1.7.1.3.50.4.1	Transferências de Recursos do SUS - Assistência Farmacêutica - Principal	3.150.000,00
1.7.1.3.50.4.1.01	Prom. da Assistência Farmacêutica e Insumos Estratégicos na Atenção Básica em Saúde	3.000.000,00
1.7.1.3.50.4.1.99	Outros Programas Financ. por Transf. Fundo a Fundo - Assistência Farmacêutica	150.000,00
1.7.1.3.50.5	Transferências de Recursos do Bloco de Manutenção das Ações e Serviços Públicos de Saúde – Gestão do SUS	160.000,00
1.7.1.3.50.5.1	Transferências de Recursos do Sus - Gestão do SUS - Principal	160.000,00
1.7.1.3.50.5.1.01	Implementação da Segurança alimentar e Nutricional na Saúde	60.000,00
1.7.1.3.50.5.1.99	Outros Programas Financ. por Transf. Fundo a Fundo - Gestão SUS	100.000,00
1.7.1.3.50.9	Transferências de Recursos do Bloco de Manutenção das Ações e Serviços Públicos de Saúde – Outros Programas	5.000.000,00
1.7.1.3.50.9.1	Outros programas Financ. por Transf. Fundo a Fundo	5.000.000,00
1.7.1.3.50.9.1.99	Demais Programas Fundo a Fundo - Outras	5.000.000,00
1.7.1.4	Transferências de Recursos do Fundo Nacional do Desenvolvimento da Educação – FNDE?	18.800.000,00
1.7.1.4.50	Transferências do Salário-Educação	8.600.000,00
1.7.1.4.50.0.1	Transferências do Salário-Educação - Principal	8.600.000,00
1.7.1.4.52	Transferências referentes ao Programa Nacional de Alimentação Escolar – PNAE	7.000.000,00
1.7.1.4.52.0.1	Transferências Diretas do FNDE referentes ao Programa Nacional de Alimentação Escolar – PNAE - Principal	7.000.000,00
1.7.1.4.52.0.1.01	PNAE Ensino Fundamental	7.000.000,00
1.7.1.4.53	Transferências referentes ao Programa Nacional de Apoio ao Transporte do Escolar – PNATE	1.200.000,00
1.7.1.4.53.0.1	Transferências referentes ao Programa Nacional de Apoio ao Transporte do Escolar – PNATE	1.200.000,00
1.7.1.4.99	Outras Transferências Diretas do Fundo Nacional do Desenvolvimento da Educação - FNDE	2.000.000,00
1.7.1.4.99.0.1	Outras Transferências Diretas do Fundo Nacional do Desenvolvimento da Educação – FNDE - Principal	2.000.000,00
1.7.1.5	Transferências de Recursos de Complementação da União ao Fundo de Manutenção e Desenvolvimento da Educação Básica e de Valorização dos Profissionais da Educação – FUNDEB	66.455.800,00
1.7.1.5.50	Transferências de Recursos de Complementação da União ao Fundeb - VAAT	30.400.000,00
1.7.1.5.50.0.1	Transferências de Recursos de Complementação da União ao FUNDEB - VAAT - Principal	30.400.000,00
1.7.1.5.51	Transferências de Recursos de Complementação da União ao Fundeb - VAAF	36.055.800,00
1.7.1.5.51.0.1	Transferências de Recursos de Complementação da União ao FUNDEB - VAAF - Principal	36.055.800,00
1.7.1.6	Transferências de Recursos do Fundo Nacional de Assistência Social – FNAS	6.787.000,00
1.7.1.6.50	Transferências de Recursos do Fundo Nacional de Assistência Social – FNAS	6.787.000,00
1.7.1.6.50.0.1	Transferências de Recursos do Fundo Nacional de Assistência Social – FNAS - Principal	6.787.000,00
1.7.1.6.50.0.1.01	Programas	460.000,00
1.7.1.6.50.0.1.01.01	Programa Primeira Infância no SUAS	450.000,00
1.7.1.6.50.0.1.01.03	BPC na Escola - Questionário a ser aplicado - BL	10.000,00
1.7.1.6.50.0.1.02	Bloco de Proteção Social Especial de Média Complexidade	930.000,00
1.7.1.6.50.0.1.02.01	Componente - Piso Fixo de Média Complexidade - PAEFI	130.000,00
1.7.1.6.50.0.1.02.02	Componente - Piso Fixo de Média Complexidade - MSE	50.000,00
1.7.1.6.50.0.1.02.03	Componente - Piso Fixo de Média Complexidade - Abordagem Social	100.000,00
1.7.1.6.50.0.1.02.05	Componente - Piso Fixo de Média Complexidade - Centro POP RUA	100.000,00
1.7.1.6.50.0.1.02.07	Componente - Piso de Transição de Média Complexidade	300.000,00
1.7.1.6.50.0.1.02.08	Componente - Piso de Alta Complexidade I - Criança/Adolescente	150.000,00
1.7.1.6.50.0.1.02.09	Componente - Piso de Alta Complexidade II - POP de rua - Serv. Acolh Adultos e Famílias	100.000,00
1.7.1.6.50.0.1.03	Bloco de Proteção Social Básica	1.147.000,00
1.7.1.6.50.0.1.03.01	Componente - Serviço de Convivência e Fortalecimento de Vínculos - SCFV	450.000,00
1.7.1.6.50.0.1.03.02	Componente - Piso Básico Fixo	697.000,00
1.7.1.6.50.0.1.05	Bloco da Gestão do Programa Bolsa Família e do Cadastro Único	2.600.000,00
1.7.1.6.50.0.1.05.02	IGD Programa Auxílio Brasil - IGD - PAB	2.600.000,00
1.7.1.6.50.0.1.99	Outras Transferências do FNAS	1.650.000,00



# MUNICÍPIO DE CARUARU

Praça Senador Teotônio Vilela, S/N - Centro - 55.004-901 - Caruaru/ PE

CNPJ: 10.091.536/0001-13 Fone: (81) 3701-1156

<http://www.caruaru.pe.gov.br>



Usuário: Daniel Barbosa

Chave de Autenticação

1824-9516-941

Página

6 / 10

## Anexo 2 da Lei Nº 4.320/64 - Receitas Segundo as Categorias Econômicas

### RECEITAS

Valores em R\$ - Período: Orçamento/2023

1.7.1.6.50.0.1.99.01	Outras Transferências do FNAS	1.650.000,00
1.7.1.9	Outras Transferências de Recursos da União	63.335.000,00
1.7.1.9.56	Transferências Decorrentes de Decisão Judicial (precatórios) Relativas ao Fundo de Manutenção e Desenvolvimento do Ensino Fundamental e de Valorização do Magistério – FUNDEF	18.000.000,00
1.7.1.9.56.0.1	Transf. Dec. Decisão Judicial (Pecatórios) relativos ao FUNDEF - Principal	18.000.000,00
1.7.1.9.99	Outras Transferências de Recursos da União e de suas Entidades	45.335.000,00
1.7.1.9.99.0.1	Outras Transferências de Recursos da União e suas Entidades	45.335.000,00
1.7.1.9.99.0.1.01	Outras Transferências de Recursos da União e suas Entidades - PM	43.835.000,00
1.7.1.9.99.0.1.03	Outras Transferências de Recursos da União - Emendas Parlamentares Individuais - PMC	750.000,00
1.7.1.9.99.0.1.04	Outras Transferências de Recursos da União - Emendas Parlamentares Individuais - FMAS	750.000,00
1.7.2	Transferências dos Estados e do Distrito Federal e de suas Entidades	195.198.000,00
1.7.2.1	Participação na Receita dos Estados e Distrito Federal	177.286.200,00
1.7.2.1.50	Cota-Parte do ICMS	139.934.400,00
1.7.2.1.50.0.1	Cota-Parte do ICMS - Principal	139.934.400,00
1.7.2.1.50.0.1	Cota-Parte do ICMS - Principal	174.918.000,00
1.7.2.1.50.0.1	Cota-Parte do ICMS - Principal	-34.983.600,00
1.7.2.1.51	Cota-Parte do IPVA	36.697.600,00
1.7.2.1.51.0.1	Cota-Parte do IPVA - Principal	36.697.600,00
1.7.2.1.51.0.1	Cota-Parte do IPVA - Principal	45.872.000,00
1.7.2.1.51.0.1	Cota-Parte do IPVA - Principal	-9.174.400,00
1.7.2.1.52	Cota-Parte do IPI - Municípios	527.200,00
1.7.2.1.52.0.1	Cota-Parte do IPI - Municípios - Principal	527.200,00
1.7.2.1.52.0.1	Cota-Parte do IPI - Municípios - Principal	659.000,00
1.7.2.1.52.0.1	Cota-Parte do IPI - Municípios - Principal	-131.800,00
1.7.2.1.53	Cota-Parte da Contribuição de Intervenção no Domínio Econômico	127.000,00
1.7.2.1.53.0.1	Cota-Parte da Contribuição de Intervenção no Domínio Econômico - Principal	127.000,00
1.7.2.3	Transferências de Recursos do Sistema Único de Saúde – SUS	10.500.000,00
1.7.2.3.50	Transferências de Recursos do Sistema Único de Saúde – SUS	10.500.000,00
1.7.2.3.50.0.1	Transferência de Recursos do Estado para Programas de Saúde – Repasse Fundo a Fundo - Principal	10.500.000,00
1.7.2.3.50.0.1.02	Transf Rec Estado p/Programas Saúde - Fundo a Fundo - Especializada	9.500.000,00
1.7.2.3.50.0.1.03	Outras Transferências de Recursos do Estado	1.000.000,00
1.7.2.4	Transferências de Convênios dos Estados e DF e de Suas Entidades	4.011.800,00
1.7.2.4.51	Transferências de Convênios dos Estados Destinadas a Programas de Educação	1.000.000,00
1.7.2.4.51.0.1	Transferências Conv.do Estado para Educação - Principal	1.000.000,00
1.7.2.4.51.0.1.01	Programa a Caminho da Escola - Programa Estadual de Transporte escolar - PETE	1.000.000,00
1.7.2.4.99	Outras Transferências de Convênios dos Estados e DF e de Suas Entidades	3.011.800,00
1.7.2.4.99.0.1	Outras Transferências de Convênio dos Estados - Principal	3.011.800,00
1.7.2.4.99.0.1.01	Outras Transferências de Convênios dos Estados - Assistência Social	2.000.000,00
1.7.2.4.99.0.1.99	Outras Transferências de Convênios dos Estados	1.011.800,00
1.7.2.9	Outras Transferências dos Estados e Distrito Federal	3.400.000,00
1.7.2.9.99	Outras Transferências dos Estados e DF	3.400.000,00
1.7.2.9.99.0.1	Outras Transf dos Estados e DF - Principal	3.400.000,00
1.7.2.9.99.0.1.01	Outras Transf dos Estados - Emendas Parlamentares	350.000,00
1.7.2.9.99.0.1.02	Outras Transf dos Estados - FMDS	400.000,00
1.7.2.9.99.0.1.99	Outras Transf dos Estados	2.650.000,00
1.7.3	Transferências dos Municípios e de suas Entidades	200.000,00



# MUNICÍPIO DE CARUARU

Praça Senador Teotônio Vilela, S/N - Centro - 55.004-901 - Caruaru/ PE

CNPJ: 10.091.536/0001-13 Fone: (81) 3701-1156

<http://www.caruaru.pe.gov.br>



Usuário: Daniel Barbosa

Chave de Autenticação

1824-9516-941

Página

7 / 10

## Anexo 2 da Lei Nº 4.320/64 - Receitas Segundo as Categorias Econômicas

### RECEITAS

Valores em R\$ - Período: Orçamento/2023

1.7.3.9	Outras Transferências dos Municípios	200.000,00	
1.7.3.9.50	Transferências de Municípios a Consórcios Públicos	200.000,00	
1.7.3.9.50.0.1	Transferências de Municípios a Consórcios Públicos - Principal	200.000,00	
1.7.3.9.50.0.1.01	Transferência a Consórcio Público - Rateio	180.000,00	
1.7.3.9.50.0.1.02	Transferências a Consórcio Público - Delegação	20.000,00	
1.7.5	Transferências de Outras Instituições Públicas	254.450.000,00	
1.7.5.1	Transferências de Recursos do Fundo de Manutenção e Desenvolvimento da Educação Básica e de Valorização dos Profissionais da Educação - FUNDEB	254.000.000,00	
1.7.5.1.50	Transferências de Recursos do Fundo de Manutenção e Desenvolvimento da Educação Básica e de Valorização dos Profissionais da Educação - FUNDEB	254.000.000,00	
1.7.5.1.50.0.1	Transferências de Recursos do Fundeb - Principal	254.000.000,00	
1.7.5.9	Demais Transferências de Outras Instituições Públicas	450.000,00	
1.7.5.9.99	Demais Transferências de Outras Instituições Públicas	450.000,00	
1.7.5.9.99.0.1	Demais Transferências de Instituições Públicas - Principal	450.000,00	
1.7.9	Demais Transferências Correntes	6.000,00	
1.7.9.1	Transferências de Pessoas Físicas	6.000,00	
1.7.9.1.01	Transferências de Pessoas Físicas para Órgãos e Entidades da União	6.000,00	
1.7.9.1.01.0.1	Transferências de Pessoas Físicas - Principal	6.000,00	
1.9	Outras Receitas Correntes		66.802.200,00
1.9.1	Multas Administrativas, Contratuais e Judiciais	2.038.000,00	
1.9.1.1	Multas Administrativas, Contratuais e Judiciais	2.038.000,00	
1.9.1.1.14	Multas Previstas no Código de Trânsito Brasileiro - CTB	2.038.000,00	
1.9.1.1.14.0.1	Multas previstas no CTB - Código de Trânsito de Trânsito Brasileiro - Principal	2.038.000,00	
1.9.2	Indenizações, Restituições e Ressarcimentos	5.430.200,00	
1.9.2.1	Indenizações	1.200.000,00	
1.9.2.1.99	Outras Indenizações	1.200.000,00	
1.9.2.1.99.1	Outras Indenizações	1.200.000,00	
1.9.2.1.99.1.1	Outras Indenizações - Principal	1.200.000,00	
1.9.2.1.99.1.1.02	OUTRAS INDENIZAÇÕES (FMS)	1.200.000,00	
1.9.2.2	Restituições	4.230.200,00	
1.9.2.2.99	Outras Restituições	4.230.200,00	
1.9.2.2.99.0.1	Outras Restituições - Principal	4.225.200,00	
1.9.2.2.99.0.1.01	Outras Restituições (PM)	3.497.200,00	
1.9.2.2.99.0.1.02	Outras Restituições (FMS)	1.000,00	
1.9.2.2.99.0.1.03	Outras Restituições (FMAS)	300.000,00	
1.9.2.2.99.0.1.04	Outras Restituições (FUNDECA)	2.000,00	
1.9.2.2.99.0.1.05	Outras Restituições (FCTC)	10.000,00	
1.9.2.2.99.0.1.06	Outras Restituições - RPPS	10.000,00	
1.9.2.2.99.0.1.08	Outras Restituições (AMTTC)	400.000,00	
1.9.2.2.99.0.1.09	Outras Restituições (CEACA)	5.000,00	
1.9.2.2.99.1	Outras Restituições	5.000,00	
1.9.2.2.99.1.1	Outras Restituições - Principal	5.000,00	
1.9.2.2.99.1.1.08	OUTRAS RESTITUIÇÕES - URB	5.000,00	
1.9.9	Demais Receitas Correntes	59.334.000,00	
1.9.9.9	Outras Receitas Correntes	59.334.000,00	
1.9.9.9.03	Compensações Financeiras entre o Regime Geral e os Regimes Próprios de Previdência e Sistema de Proteção Social	1.791.000,00	





# MUNICÍPIO DE CARUARU

Praça Senador Teotônio Vilela, S/N - Centro - 55.004-901 - Caruaru/ PE

CNPJ: 10.091.536/0001-13 Fone: (81) 3701-1156

<http://www.caruaru.pe.gov.br>



Usuário: Daniel Barbosa

Chave de Autenticação

1824-9516-941

Página

8 / 10

## Anexo 2 da Lei Nº 4.320/64 - Receitas Segundo as Categorias Econômicas

RECEITAS			Valores em R\$ - Período: Orçamento/2023
1.9.9.9.03.0.1	Compensações Financeiras entre o Regime Geral e os Regimes Próprio de Previdência dos Servidores	1.791.000,00	
1.9.9.9.03.0.1.01	Compensações Financeiras entre o Regime Geral e os Regimes Próprio de Previdência dos Servidores	1.791.000,00	
1.9.9.9.12	Encargos Legais pela Inscrição em Dívida Ativa e Receitas de Ônus de Sucumbência	404.000,00	
1.9.9.9.12.1	Encargos Legais pela Inscrição em Dívida Ativa	404.000,00	
1.9.9.9.12.1.1	Encargos Legais pela Inscrição em Dívida Ativa - Principal	404.000,00	
1.9.9.9.99	Outras Receitas	57.139.000,00	
1.9.9.9.99.2	Outras Receitas Não Arrecadadas e Não Projetadas pela RFB - Primárias	57.139.000,00	
1.9.9.9.99.2.1	Outras Receitas - Primárias	57.139.000,00	
2	Receitas de Capital		225.000.000,00
2.1	Operações de Crédito		130.000.000,00
2.1.1	Operações de Crédito - Mercado Interno	130.000.000,00	
2.1.1.9	Outras Operações de Crédito - Mercado Interno	130.000.000,00	
2.1.1.9.99	Outras Operações de Crédito - Mercado Interno	130.000.000,00	
2.1.1.9.99.0.1	Outras Operações de Crédito - Mercado Interno - Principal	130.000.000,00	
2.4	Transferências de Capital		95.000.000,00
2.4.1	Transferências da União e de suas Entidades	92.915.000,00	
2.4.1.1	Transferências de Recursos do Sistema Único de Saúde - SUS	3.215.000,00	
2.4.1.1.50	Transferências de Recursos do Sistema Único de Saúde – SUS – Fundo a Fundo - Bloco de Manutenção das Ações e Serviços Públicos de Saúde	3.215.000,00	
2.4.1.1.50.9	Transferências de Recursos do Bloco de Manutenção das Ações e Serviços Públicos de Saúde – Outros Programas	3.215.000,00	
2.4.1.1.50.9.1	Transferências de Recursos do SUS - Outros Programas - Principal	3.215.000,00	
2.4.1.2	Transferências de Recursos do Fundo Nacional do Desenvolvimento da Educação – FNDE	5.000.000,00	
2.4.1.2.50	Transferências de Recursos Destinados a Programas de Educação	5.000.000,00	
2.4.1.2.50.9	Outras transferências destinadas a Programas de Educação	5.000.000,00	
2.4.1.2.50.9.1	Outras Transferências dest a Programas de Educação - Principal	5.000.000,00	
2.4.1.4	Transferências de Convênios da União e de suas Entidades	81.200.000,00	
2.4.1.4.50	Transferências de Convênios da União para o Sistema Único de Saúde – SUS	30.190.000,00	
2.4.1.4.50.0.1	Transferências de Convênio da União p/ o SUS - Principal	30.190.000,00	
2.4.1.4.51	Transferências de Convênios da União destinadas a Programas de Educação	600.000,00	
2.4.1.4.51.0.1	Transferências de Convênios da União Programas de Educação - Principal	600.000,00	
2.4.1.4.99	Outras Transferências de Convênios da União e de Suas Entidades	50.410.000,00	
2.4.1.4.99.0.1	Outras Transferências de Convênios da União - Principal	50.410.000,00	
2.4.1.9	Outras Transferências de Recursos da União e de suas Entidades	3.500.000,00	
2.4.1.9.99	Outras Transferências De Recursos da União e de suas Entidades	3.500.000,00	
2.4.1.9.99.0.1	Outras Transf Rec União e de suas Entidades	3.500.000,00	
2.4.1.9.99.0.1.01	Emendas Parlamentares - Individual - PMC	3.400.000,00	
2.4.1.9.99.0.1.03	Outras Transf de Rec da União ao FMAS	100.000,00	
2.4.2	Transferências dos Estados e do Distrito Federal e de suas Entidades	2.085.000,00	
2.4.2.1	Transferências de Recursos do Sistema Único de Saúde – SUS dos Estados e DF	485.000,00	
2.4.2.1.50	Transferências de Recursos do Sistema Único de Saúde – SUS	485.000,00	
2.4.2.1.50.0.1	Transferências de Rec do Sistema Único - SUS - Principal	485.000,00	
2.4.2.2	Transferências de Convênios dos Estados e DF e de Suas Entidades	500.000,00	
2.4.2.2.99	Outras Transferências de Convênios dos Estados e DF e de Suas Entidades	500.000,00	
2.4.2.2.99.0.1	Outras Transferências de Convênios dos Estados - Principal	500.000,00	
2.4.2.9	Outras Transferências de Recursos dos Estados	1.100.000,00	
2.4.2.9.99	Outras Transferências de Recursos dos Estados	1.100.000,00	



# MUNICÍPIO DE CARUARU

Praça Senador Teotônio Vilela, S/N - Centro - 55.004-901 - Caruaru/ PE

CNPJ: 10.091.536/0001-13 Fone: (81) 3701-1156

<http://www.caruaru.pe.gov.br>



Usuário: Daniel Barbosa

Chave de Autenticação

1824-9516-941

Página

9 / 10

## Anexo 2 da Lei Nº 4.320/64 - Receitas Segundo as Categorias Econômicas

### RECEITAS

Valores em R\$ - Período: Orçamento/2023

2.4.2.9.99.0.1	Outras Transferências de Recursos dos Estados - Principal	1.100.000,00	
2.4.2.9.99.0.1.01	FEM - Fundo de Desenvolvimento Municipal	600.000,00	
2.4.2.9.99.0.1.02	Outras Transf do Estado - Emendas Parlamentares	500.000,00	
7	Receitas Correntes Intraorçamentárias		98.708.002,22
7.2	Contribuições - Intraorçamentária		36.484.000,00
7.2.1	Contribuições Sociais - Intraorçamentária	36.484.000,00	
7.2.1.5	Contribuição para o Plano de Seguridade Social do Servidor Público - CPSSS - Intraorçamentária	36.484.000,00	
7.2.1.5.01	CPSSS - Patronal - Servidor Atívio Civil - Intraorçamentária	11.000,00	
7.2.1.5.01.1	CPSSS - Patronal - Servidor Atívio Civil - Intraorçamentária	11.000,00	
7.2.1.5.01.1.2	CPSSS - Servidor Civil Ativo - Intraorçamentária	11.000,00	
7.2.1.5.01.1.2.01	Contribuição Servidor - Multas e Juros	11.000,00	
7.2.1.5.02	CPSSS Patronal - Intraorçamentária	24.745.000,00	
7.2.1.5.02.1	CPSSS Patronal - Servidor Civil - Intraorçamentária	24.745.000,00	
7.2.1.5.02.1.1	CPSSS Patronal - Servidor Civil - Intraorçamentária	24.734.000,00	
7.2.1.5.02.1.1.01	CPSSS Patronal - Servidor Civil para o RPPS - Principal	24.734.000,00	
7.2.1.5.02.1.1.01.01	Contribuição Patronal - Prefeitura Municipal	15.104.000,00	
7.2.1.5.02.1.1.01.02	Contribuição Patronal - Fundo Municipal de Saúde	8.175.000,00	
7.2.1.5.02.1.1.01.03	Contribuição Patronal - SDSDH	55.000,00	
7.2.1.5.02.1.1.01.04	Contribuição Patronal - Câmara Municipal	1.038.000,00	
7.2.1.5.02.1.1.01.06	Contribuição Patronal - URB	4.000,00	
7.2.1.5.02.1.1.01.07	Contribuição Patronal - RPPS	4.000,00	
7.2.1.5.02.1.1.01.08	Contribuição Patronal - AMTTC	354.000,00	
7.2.1.5.02.1.2	CPSSS Patronal - Multas e Juros - Intraorçamentária	11.000,00	
7.2.1.5.02.1.2.01	CPSSS Patronal - Multas e Juros	11.000,00	
7.2.1.5.51	CPSS - Parcelamentos - Intraorçamentária	11.728.000,00	
7.2.1.5.51.1	CPSS - Parcelamentos - Intraorçamentária	11.728.000,00	
7.2.1.5.51.1.1	CPSS - Parcelamentos - Intraorçamentária	8.449.000,00	
7.2.1.5.51.1.1.01	Contribuição Parcelamento - Acordo nº 630/2013	69.000,00	
7.2.1.5.51.1.1.02	Contribuição Parcelamento - Acordo nº 247/2012	203.000,00	
7.2.1.5.51.1.1.03	Contribuição Parcelamento - Acordo nº 529/2018	682.000,00	
7.2.1.5.51.1.1.04	Contribuição Parcelamento - Acordo nº 530/2018	3.709.000,00	
7.2.1.5.51.1.1.05	Contribuição Parcelamento - Acordo nº 159/2021	1.501.000,00	
7.2.1.5.51.1.1.06	Contribuição Parcelamento - Acordo nº 274/2021	2.285.000,00	
7.2.1.5.51.1.2	CPSS - Parcelamentos - Multas de Juros - Intraorçamentária	3.279.000,00	
7.2.1.5.51.1.2.01	CPSS - Parcelamentos - Multas de Juros - Acordo nº 630/2013	55.000,00	
7.2.1.5.51.1.2.02	CPSS - Parcelamentos - Multas de Juros - Acordo nº 247/2012	253.000,00	
7.2.1.5.51.1.2.03	CPSS - Parcelamentos - Multas de Juros - Acordo nº 529/2018	368.000,00	
7.2.1.5.51.1.2.04	CPSS - Parcelamentos - Multas de Juros - Acordo nº 530/2018	2.002.000,00	
7.2.1.5.51.1.2.05	CPSS - Parcelamentos - Multas de Juros - Acordo nº 159/2021	238.000,00	
7.2.1.5.51.1.2.06	CPSS - Parcelamentos - Multas de Juros - Acordo nº 274/2021	363.000,00	
7.9	Outras Receitas Correntes - Intraorçamentária		62.224.002,22
7.9.9	Demais Receitas Correntes - Intraorçamentária	62.224.002,22	
7.9.9.9	Aportes Periódicos para Amortização de Déficit Atuarial do RPPS - Intraorçamentária	62.224.002,22	
7.9.9.9.01	Aportes Periódicos para Amortização de Déficit Atuarial do RPPS - Intraorçamentária	62.224.002,22	
7.9.9.9.01.0.1	Aportes Periódicos para Amortização de Déficit Atuarial do RPPS - Intraorçamentária	62.224.002,22	





# MUNICÍPIO DE CARUARU

Praça Senador Teotônio Vilela, S/N - Centro - 55.004-901 - Caruaru/ PE  
CNPJ: 10.091.536/0001-13 Fone: (81) 3701-1156  
<http://www.caruaru.pe.gov.br>



Usuário: Daniel Barbosa

Chave de Autenticação  
1824-9516-941

Página  
10 / 10

## Anexo 2 da Lei Nº 4.320/64 - Receitas Segundo as Categorias Econômicas

### RECEITAS

Valores em R\$ - Período: Orçamento/2023

**TOTAL GERAL**

**1.642.212.000,00**

### Resumo

Impostos, Taxas e Contribuições de Melhoria	302.170.997,78
Contribuições	53.492.000,00
Receita Patrimonial	11.372.000,00
Transferências Correntes	884.666.800,00
Outras Receitas Correntes	66.802.200,00
<b>Total das Receitas Correntes</b>	<b>1.318.503.997,78</b>
Operações de Crédito	130.000.000,00
Transferências de Capital	95.000.000,00
<b>Total das Receitas de Capital</b>	<b>225.000.000,00</b>
Contribuições - Intraorçamentária	36.484.000,00
Outras Receitas Correntes - Intraorçamentária	62.224.002,22
<b>Total das Receitas Correntes Intra-Orçamentárias</b>	<b>98.708.002,22</b>
<b>Total das Receitas de Capital Intra-Orçamentárias</b>	
<b>Recursos Arrecadados em Exercícios Anteriores</b>	
<b>TOTAL GERAL</b>	<b>1.642.212.000,00</b>

Entidades Consolidadas: Prefeitura Municipal de Caruaru, Consórcio dos Municípios Pernambucanos - COMUPE, CARUARUPREV - FUNDO PREVIDENCIÁRIO, Câmara Municipal de Vereadores de Caruaru, Fundação de Cultura de Caruaru, Fundo Municipal de Saúde de Caruaru, Fundo Municipal da Criança e Adolescente de Caruaru - FUMDECA, Fundo Municipal de Assistência Social de Caruaru, Autarquia de Mobilidade, Trânsito e Transporte de Caruaru - AMTTC, CARUARUPREV, Fundo Municipal dos Direitos da Pessoa Idosa de Caruaru, Central de Abastecimento de Caruaru - CEACA, Autarquia de Urbanização e Meio Ambiente de Caruaru



# MUNICÍPIO DE CARUARU

Praça Senador Teotônio Vilela, S/N - Centro - 55.004-901 - Caruaru/ PE  
CNPJ: 10.091.536/0001-13 Fone: (81) 3701-  
<http://www.caruaru.pe.gov.br>



Usuário: Daniel Barbosa

Chave de Autenticação  
2005-7698-634

Página  
1 / 23

## Anexo 2 da Lei Nº 4.320/64 - Despesas Segundo as Categorias Econômicas

### DESPESAS

Valores em R\$ - Período: Orçamento/2023

Código	Especificação	Desdobramento	Fonte	Categoria econômica
--------	---------------	---------------	-------	---------------------

Unidade Gestora: 2 - Prefeitura Municipal de Caruaru

Unidade Orçamentária: 11001 - SECRETARIA DE EDUCAÇÃO E ESPORTES

Código	Especificação	Desdobramento	Fonte	Categoria econômica
3	Despesas Correntes			100.197.550,00
3.1	Pessoal e Encargos Sociais		15.814.550,00	
3.1.90	Aplicações Diretas	15.269.550,00		
3.1.90.04	Contratação por Tempo Determinado	208.550,00		
3.1.90.11	Vencimentos e Vantagens Fixas – Pessoal Civil	12.605.000,00		
3.1.90.13	Obrigações Patronais	2.256.000,00		
3.1.90.16	Outras Despesas Variáveis – Pessoal Civil	10.000,00		
3.1.90.94	Indenizações e Restituições Trabalhistas	190.000,00		
3.1.91	Aplicação Direta Decorrente de Operação entre Órgãos, Fundos e Entidades Integrantes dos Orçamentos Fiscal e da Seguridade Social	545.000,00		
3.1.91.13	Obrigações Patronais	545.000,00		
3.3	Outras Despesas Correntes		84.383.000,00	
3.3.90	Aplicações Diretas	84.383.000,00		
3.3.90.08	Outros Benefícios Assistenciais do servidor e do militar	10.000,00		
3.3.90.14	Diárias – Civil	170.000,00		
3.3.90.30	Material de Consumo	16.813.000,00		
3.3.90.31	Premiações Culturais, Artísticas, Científicas, Desportivas e Outras	200.000,00		
3.3.90.32	Material, Bem ou Serviço para Distribuição Gratuita	14.000.000,00		
3.3.90.34	Outras Despesas de Pessoal decorrentes de Contratos de Terceirização	20.000,00		
3.3.90.35	Serviços de Consultoria	60.000,00		
3.3.90.36	Outros Serviços de Terceiros – Pessoa Física	3.320.000,00		
3.3.90.39	Outros Serviços de Terceiros - Pessoa Jurídica	33.880.000,00		
3.3.90.47	Obrigações Tributárias e Contributivas	410.000,00		
3.3.90.48	Outros Auxílios Financeiros a Pessoas Físicas	2.500.000,00		
3.3.90.92	Despesas de Exercícios Anteriores	1.000.000,00		
3.3.90.93	Indenizações e Restituições	12.000.000,00		
4	Despesas de Capital			70.141.320,00
4.4	Investimentos		70.141.320,00	
4.4.90	Aplicações Diretas	70.141.320,00		
4.4.90.51	Obras e Instalações	34.600.000,00		
4.4.90.52	Equipamentos e Material Permanente	23.390.000,00		
4.4.90.61	Aquisição de Imóveis	12.151.320,00		

Total da Unidade Orçamentária: 170.338.870,00

Unidade Orçamentária: 11002 - FUNDEB

Código	Especificação	Desdobramento	Fonte	Categoria econômica
3	Despesas Correntes			283.385.800,00
3.1	Pessoal e Encargos Sociais		241.903.800,00	
3.1.90	Aplicações Diretas	230.915.800,00		
3.1.90.04	Contratação por Tempo Determinado	6.300.000,00		
3.1.90.11	Vencimentos e Vantagens Fixas – Pessoal Civil	187.567.800,00		
3.1.90.13	Obrigações Patronais	27.900.000,00		



# MUNICÍPIO DE CARUARU

Praça Senador Teotônio Vilela, S/N - Centro - 55.004-901 - Caruaru/ PE  
CNPJ: 10.091.536/0001-13 Fone: (81) 3701-  
<http://www.caruaru.pe.gov.br>



Usuário: Daniel Barbosa

Chave de Autenticação  
2005-7698-634

Página  
2 / 23

## Anexo 2 da Lei Nº 4.320/64 - Despesas Segundo as Categorias Econômicas

DESPESAS			Valores em R\$ - Período: Orçamento/2023	
3.1.90.16	Outras Despesas Variáveis – Pessoal Civil	2.415.000,00		
3.1.90.92	Despesas de Exercícios Anteriores	530.000,00		
3.1.90.94	Indenizações e Restituições Trabalhistas	6.203.000,00		
3.1.91	Aplicação Direta Decorrente de Operação entre Órgãos, Fundos e Entidades Integrantes dos Orçamentos Fiscal e da Seguridade Social	10.988.000,00		
3.1.91.13	Obrigações Patronais	10.988.000,00		
3.3	Outras Despesas Correntes		41.482.000,00	
3.3.90	Aplicações Diretas	41.482.000,00		
3.3.90.08	Outros Benefícios Assistenciais do servidor e do militar	1.620.000,00		
3.3.90.30	Material de Consumo	7.000.000,00		
3.3.90.34	Outras Despesas de Pessoal decorrentes de Contratos de Terceirização	50.000,00		
3.3.90.36	Outros Serviços de Terceiros – Pessoa Física	2.580.000,00		
3.3.90.37	Locação de Mão-de-Obra	20.000,00		
3.3.90.39	Outros Serviços de Terceiros - Pessoa Jurídica	30.142.000,00		
3.3.90.47	Obrigações Tributárias e Contributivas	70.000,00		
4	Despesas de Capital			39.070.000,00
4.4	Investimentos		39.070.000,00	
4.4.90	Aplicações Diretas	39.070.000,00		
4.4.90.51	Obras e Instalações	19.500.000,00		
4.4.90.52	Equipamentos e Material Permanente	18.000.000,00		
4.4.90.61	Aquisição de Imóveis	1.570.000,00		

Total da Unidade Orçamentária: 322.455.800,00

### Unidade Orçamentária: 12001 - SECRETARIA DE DESENVOLVIMENTO RURAL

Código	Especificação	Desdobramento	Fonte	Categoria econômica
3	Despesas Correntes			10.345.000,00
3.1	Pessoal e Encargos Sociais		3.000.000,00	
3.1.90	Aplicações Diretas	2.910.000,00		
3.1.90.11	Vencimentos e Vantagens Fixas – Pessoal Civil	2.500.000,00		
3.1.90.13	Obrigações Patronais	400.000,00		
3.1.90.94	Indenizações e Restituições Trabalhistas	10.000,00		
3.1.91	Aplicação Direta Decorrente de Operação entre Órgãos, Fundos e Entidades Integrantes dos Orçamentos Fiscal e da Seguridade Social	90.000,00		
3.1.91.13	Obrigações Patronais	90.000,00		
3.3	Outras Despesas Correntes		7.345.000,00	
3.3.90	Aplicações Diretas	7.345.000,00		
3.3.90.14	Diárias – Civil	20.000,00		
3.3.90.30	Material de Consumo	385.000,00		
3.3.90.32	Material, Bem ou Serviço para Distribuição Gratuita	530.000,00		
3.3.90.34	Outras Despesas de Pessoal decorrentes de Contratos de Terceirização	10.000,00		
3.3.90.35	Serviços de Consultoria	60.000,00		
3.3.90.36	Outros Serviços de Terceiros – Pessoa Física	510.000,00		
3.3.90.39	Outros Serviços de Terceiros - Pessoa Jurídica	5.790.000,00		
3.3.90.47	Obrigações Tributárias e Contributivas	20.000,00		
3.3.90.92	Despesas de Exercícios Anteriores	20.000,00		
4	Despesas de Capital			2.464.000,00
4.4	Investimentos		2.464.000,00	



# MUNICÍPIO DE CARUARU

Praça Senador Teotônio Vilela, S/N - Centro - 55.004-901 - Caruaru/ PE  
CNPJ: 10.091.536/0001-13 Fone: (81) 3701-  
<http://www.caruaru.pe.gov.br>



Usuário: Daniel Barbosa

Chave de Autenticação  
2005-7698-634

Página  
3 / 23

## Anexo 2 da Lei Nº 4.320/64 - Despesas Segundo as Categorias Econômicas

### DESPESAS

Valores em R\$ - Período: Orçamento/2023

4.4.90	Aplicações Diretas	2.464.000,00
4.4.90.51	Obras e Instalações	600.000,00
4.4.90.52	Equipamentos e Material Permanente	1.864.000,00

**Total da Unidade Orçamentária: 12.809.000,00**

### Unidade Orçamentária: 14001 - SECRETARIA DE DESENVOLVIMENTO ECONÔMICO, TURISMO E ECONOMIA CRIATIVA

Código	Especificação	Desdobramento	Fonte	Categoria econômica
3	Despesas Correntes			3.820.000,00
3.1	Pessoal e Encargos Sociais		1.495.000,00	
3.1.90	Aplicações Diretas	1.485.000,00		
3.1.90.04	Contratação por Tempo Determinado	10.000,00		
3.1.90.11	Vencimentos e Vantagens Fixas – Pessoal Civil	1.200.000,00		
3.1.90.13	Obrigações Patronais	265.000,00		
3.1.90.94	Indenizações e Restituições Trabalhistas	10.000,00		
3.1.91	Aplicação Direta Decorrente de Operação entre Órgãos, Fundos e Entidades Integrantes dos Orçamentos Fiscal e da Seguridade Social	10.000,00		
3.1.91.13	Obrigações Patronais	10.000,00		
3.3	Outras Despesas Correntes		2.325.000,00	
3.3.90	Aplicações Diretas	2.325.000,00		
3.3.90.08	Outros Benefícios Assistenciais do servidor e do militar	5.000,00		
3.3.90.14	Diárias – Civil	20.000,00		
3.3.90.30	Material de Consumo	60.000,00		
3.3.90.32	Material, Bem ou Serviço para Distribuição Gratuita	10.000,00		
3.3.90.33	Passagens e Despesas com Locomoção	20.000,00		
3.3.90.34	Outras Despesas de Pessoal decorrentes de Contratos de Terceirização	5.000,00		
3.3.90.35	Serviços de Consultoria	205.000,00		
3.3.90.36	Outros Serviços de Terceiros – Pessoa Física	95.000,00		
3.3.90.39	Outros Serviços de Terceiros - Pessoa Jurídica	1.890.000,00		
3.3.90.47	Obrigações Tributárias e Contributivas	5.000,00		
3.3.90.92	Despesas de Exercícios Anteriores	10.000,00		
4	Despesas de Capital			175.000,00
4.4	Investimentos		175.000,00	
4.4.90	Aplicações Diretas	175.000,00		
4.4.90.51	Obras e Instalações	20.000,00		
4.4.90.52	Equipamentos e Material Permanente	155.000,00		

**Total da Unidade Orçamentária: 3.995.000,00**

### Unidade Orçamentária: 23001 - SECRETARIA DE GOVERNO

Código	Especificação	Desdobramento	Fonte	Categoria econômica
3	Despesas Correntes			19.460.000,00
3.1	Pessoal e Encargos Sociais		4.570.000,00	
3.1.90	Aplicações Diretas	4.550.000,00		
3.1.90.11	Vencimentos e Vantagens Fixas – Pessoal Civil	3.700.000,00		
3.1.90.13	Obrigações Patronais	800.000,00		
3.1.90.92	Despesas de Exercícios Anteriores	10.000,00		
3.1.90.94	Indenizações e Restituições Trabalhistas	40.000,00		
3.1.91	Aplicação Direta Decorrente de Operação entre Órgãos, Fundos e Entidades Integrantes dos Orçamentos Fiscal e da Seguridade Social	20.000,00		



# MUNICÍPIO DE CARUARU

Praça Senador Teotônio Vilela, S/N - Centro - 55.004-901 - Caruaru/ PE  
CNPJ: 10.091.536/0001-13 Fone: (81) 3701-  
<http://www.caruaru.pe.gov.br>



Usuário: Daniel Barbosa

Chave de Autenticação  
2005-7698-634

Página  
4 / 23

## Anexo 2 da Lei Nº 4.320/64 - Despesas Segundo as Categorias Econômicas

		DESPESAS	Valores em R\$ - Período: Orçamento/2023	
3.1.91.13	Obrigações Patronais	20.000,00		
3.3	Outras Despesas Correntes		14.890.000,00	
3.3.90	Aplicações Diretas	14.890.000,00		
3.3.90.08	Outros Benefícios Assistenciais do servidor e do militar	10.000,00		
3.3.90.14	Diárias – Civil	10.000,00		
3.3.90.30	Material de Consumo	1.260.000,00		
3.3.90.36	Outros Serviços de Terceiros – Pessoa Física	1.430.000,00		
3.3.90.39	Outros Serviços de Terceiros - Pessoa Jurídica	12.160.000,00		
3.3.90.47	Obrigações Tributárias e Contributivas	5.000,00		
3.3.90.92	Despesas de Exercícios Anteriores	15.000,00		
4	Despesas de Capital			70.000,00
4.4	Investimentos		70.000,00	
4.4.90	Aplicações Diretas	70.000,00		
4.4.90.52	Equipamentos e Material Permanente	70.000,00		

**Total da Unidade Orçamentária: 19.530.000,00**

### Unidade Orçamentária: 24001 - SECRETARIA DE ADMINISTRAÇÃO

Código	Especificação	Desdobramento	Fonte	Categoria econômica
3	Despesas Correntes			80.849.002,22
3.1	Pessoal e Encargos Sociais		7.830.000,00	
3.1.90	Aplicações Diretas	7.530.000,00		
3.1.90.04	Contratação por Tempo Determinado	10.000,00		
3.1.90.11	Vencimentos e Vantagens Fixas – Pessoal Civil	6.000.000,00		
3.1.90.13	Obrigações Patronais	1.400.000,00		
3.1.90.92	Despesas de Exercícios Anteriores	20.000,00		
3.1.90.94	Indenizações e Restituições Trabalhistas	100.000,00		
3.1.91	Aplicação Direta Decorrente de Operação entre Órgãos, Fundos e Entidades Integrantes dos Orçamentos Fiscal e da Seguridade Social	300.000,00		
3.1.91.13	Obrigações Patronais	300.000,00		
3.3	Outras Despesas Correntes		73.019.002,22	
3.3.50	Transferências a Instituições Privadas sem Fins Lucrativos	20.000,00		
3.3.50.43	Subvenções Sociais	20.000,00		
3.3.72	Execução Orçamentária Delegada a Consórcios Públicos	200.000,00		
3.3.72.39	Outros Serviços de Terceiros - Pessoa Jurídica	200.000,00		
3.3.90	Aplicações Diretas	10.575.000,00		
3.3.90.08	Outros Benefícios Assistenciais do servidor e do militar	10.000,00		
3.3.90.14	Diárias – Civil	30.000,00		
3.3.90.30	Material de Consumo	620.000,00		
3.3.90.34	Outras Despesas de Pessoal decorrentes de Contratos de Terceirização	10.000,00		
3.3.90.35	Serviços de Consultoria	400.000,00		
3.3.90.36	Outros Serviços de Terceiros – Pessoa Física	480.000,00		
3.3.90.37	Locação de Mão-de-Obra	10.000,00		
3.3.90.39	Outros Serviços de Terceiros - Pessoa Jurídica	6.780.000,00		
3.3.90.40	Serviços de Tecnologia da Informação e Comunicação - Pessoa Jurídica	2.000.000,00		
3.3.90.47	Obrigações Tributárias e Contributivas	5.000,00		
3.3.90.59	Pensões Especiais	150.000,00		
3.3.90.92	Despesas de Exercícios Anteriores	80.000,00		



# MUNICÍPIO DE CARUARU

Praça Senador Teotônio Vilela, S/N - Centro - 55.004-901 - Caruaru/ PE  
CNPJ: 10.091.536/0001-13 Fone: (81) 3701-  
<http://www.caruaru.pe.gov.br>



Usuário: Daniel Barbosa

Chave de Autenticação  
2005-7698-634

Página  
5 / 23

## Anexo 2 da Lei Nº 4.320/64 - Despesas Segundo as Categorias Econômicas

### DESPESAS

Valores em R\$ - Período: Orçamento/2023

3.3.91	Aplicação Direta Decorrente de Operação entre Órgãos, Fundos e Entidades Integrantes dos Orçamentos Fiscal e da Seguridade Social	62.224.002,22		
3.3.91.97	Aporte para Cobertura do Déficit Atuarial do RPPS	62.224.002,22		
4	Despesas de Capital			480.000,00
4.4	Investimentos		460.000,00	
4.4.90	Aplicações Diretas	460.000,00		
4.4.90.52	Equipamentos e Material Permanente	440.000,00		
4.4.90.61	Aquisição de Imóveis	20.000,00		
4.5	Inversões Financeiras		20.000,00	
4.5.90	Aplicações Diretas	20.000,00		
4.5.90.61	Aquisição de Imóveis	20.000,00		

**Total da Unidade Orçamentária: 81.329.002,22**

### Unidade Orçamentária: 25001 - SECRETARIA DA FAZENDA

Código	Especificação	Desdobramento	Fonte	Categoria econômica
3	Despesas Correntes			57.560.000,00
3.1	Pessoal e Encargos Sociais		6.885.000,00	
3.1.90	Aplicações Diretas	6.585.000,00		
3.1.90.04	Contratação por Tempo Determinado	30.000,00		
3.1.90.11	Vencimentos e Vantagens Fixas – Pessoal Civil	5.000.000,00		
3.1.90.13	Obrigações Patronais	500.000,00		
3.1.90.92	Despesas de Exercícios Anteriores	5.000,00		
3.1.90.94	Indenizações e Restituições Trabalhistas	50.000,00		
3.1.90.96	Ressarcimento de Despesas de Pessoal Requisitado	1.000.000,00		
3.1.91	Aplicação Direta Decorrente de Operação entre Órgãos, Fundos e Entidades Integrantes dos Orçamentos Fiscal e da Seguridade Social	300.000,00		
3.1.91.13	Obrigações Patronais	300.000,00		
3.2	Juros e Encargos da Dívida		7.060.000,00	
3.2.90	Aplicações Diretas	7.020.000,00		
3.2.90.21	Juros sobre a Dívida por Contrato	7.000.000,00		
3.2.90.22	Outros Encargos sobre a Dívida por Contrato	20.000,00		
3.2.91	Aplicação Direta Decorrente de Operação entre Órgãos, Fundos e Entidades Integrantes dos Orçamentos Fiscal e da Seguridade Social	40.000,00		
3.2.91.21	Juros sobre a Dívida por Contrato	20.000,00		
3.2.91.22	Outros Encargos sobre a Dívida por Contrato	20.000,00		
3.3	Outras Despesas Correntes		43.615.000,00	
3.3.90	Aplicações Diretas	43.615.000,00		
3.3.90.08	Outros Benefícios Assistenciais do servidor e do militar	10.000,00		
3.3.90.14	Diárias – Civil	10.000,00		
3.3.90.30	Material de Consumo	100.000,00		
3.3.90.34	Outras Despesas de Pessoal decorrentes de Contratos de Terceirização	5.000,00		
3.3.90.35	Serviços de Consultoria	510.000,00		
3.3.90.36	Outros Serviços de Terceiros – Pessoa Física	580.000,00		
3.3.90.39	Outros Serviços de Terceiros - Pessoa Jurídica	27.660.000,00		
3.3.90.40	Serviços de Tecnologia da Informação e Comunicação - Pessoa Jurídica	600.000,00		
3.3.90.47	Obrigações Tributárias e Contributivas	10.040.000,00		
3.3.90.92	Despesas de Exercícios Anteriores	1.300.000,00		



# MUNICÍPIO DE CARUARU

Praça Senador Teotônio Vilela, S/N - Centro - 55.004-901 - Caruaru/ PE  
CNPJ: 10.091.536/0001-13 Fone: (81) 3701-  
<http://www.caruaru.pe.gov.br>



Usuário: Daniel Barbosa

Chave de Autenticação  
2005-7698-634

Página  
6 / 23

## Anexo 2 da Lei Nº 4.320/64 - Despesas Segundo as Categorias Econômicas

		DESPESAS	Valores em R\$ - Período: Orçamento/2023	
3.3.90.93	Indenizações e Restituições	2.800.000,00		
4	Despesas de Capital			26.400.000,00
4.4	Investimentos		300.000,00	
4.4.90	Aplicações Diretas	300.000,00		
4.4.90.52	Equipamentos e Material Permanente	300.000,00		
4.6	Amortização da Dívida		26.100.000,00	
4.6.90	Aplicações Diretas	16.000.000,00		
4.6.90.71	Principal da Dívida Contratual Resgatado	16.000.000,00		
4.6.91	Aplicação Direta Decorrente de Operação entre Órgãos, Fundos e Entidades Integrantes dos Orçamentos Fiscal e da Seguridade Social	10.100.000,00		
4.6.91.71	Principal da Dívida Contratual Resgatado	10.100.000,00		
9	Reserva de Contingência			14.172.000,00
9.9	Reserva de Contingência		14.172.000,00	
9.9.99	A Definir	14.172.000,00		
9.9.99.99	A Classificar	14.172.000,00		

**Total da Unidade Orçamentária: 98.132.000,00**

### Unidade Orçamentária: 26001 - SECRETARIA DE PLANEJAMENTO, ORÇAMENTO E GESTÃO

Código	Especificação	Desdobramento	Fonte	Categoria econômica
3	Despesas Correntes			2.677.000,00
3.1	Pessoal e Encargos Sociais		1.730.000,00	
3.1.90	Aplicações Diretas	1.720.000,00		
3.1.90.11	Vencimentos e Vantagens Fixas – Pessoal Civil	1.400.000,00		
3.1.90.13	Obrigações Patronais	300.000,00		
3.1.90.92	Despesas de Exercícios Anteriores	10.000,00		
3.1.90.94	Indenizações e Restituições Trabalhistas	10.000,00		
3.1.91	Aplicação Direta Decorrente de Operação entre Órgãos, Fundos e Entidades Integrantes dos Orçamentos Fiscal e da Seguridade Social	10.000,00		
3.1.91.13	Obrigações Patronais	10.000,00		
3.3	Outras Despesas Correntes		947.000,00	
3.3.90	Aplicações Diretas	947.000,00		
3.3.90.08	Outros Benefícios Assistenciais do servidor e do militar	10.000,00		
3.3.90.14	Diárias – Civil	20.000,00		
3.3.90.30	Material de Consumo	80.000,00		
3.3.90.32	Material, Bem ou Serviço para Distribuição Gratuita	5.000,00		
3.3.90.33	Passagens e Despesas com Locomoção	30.000,00		
3.3.90.35	Serviços de Consultoria	235.000,00		
3.3.90.36	Outros Serviços de Terceiros – Pessoa Física	105.000,00		
3.3.90.39	Outros Serviços de Terceiros - Pessoa Jurídica	450.000,00		
3.3.90.47	Obrigações Tributárias e Contributivas	2.000,00		
3.3.90.92	Despesas de Exercícios Anteriores	10.000,00		
4	Despesas de Capital			70.000,00
4.4	Investimentos		70.000,00	
4.4.90	Aplicações Diretas	70.000,00		
4.4.90.52	Equipamentos e Material Permanente	70.000,00		

**Total da Unidade Orçamentária: 2.747.000,00**





# MUNICÍPIO DE CARUARU

Praça Senador Teotônio Vilela, S/N - Centro - 55.004-901 - Caruaru/ PE  
CNPJ: 10.091.536/0001-13 Fone: (81) 3701-  
<http://www.caruaru.pe.gov.br>



Usuário: Daniel Barbosa

Chave de Autenticação  
2005-7698-634

Página  
7 / 23

## Anexo 2 da Lei Nº 4.320/64 - Despesas Segundo as Categorias Econômicas

### DESPESAS

Valores em R\$ - Período: Orçamento/2023

#### Unidade Orçamentária: 28001 - SECRETARIA DE ORDEM PÚBLICA

Código	Especificação	Desdobramento	Fonte	Categoria econômica
3	Despesas Correntes			15.950.000,00
3.1	Pessoal e Encargos Sociais		11.510.000,00	
3.1.90	Aplicações Diretas	10.500.000,00		
3.1.90.04	Contratação por Tempo Determinado	10.000,00		
3.1.90.11	Vencimentos e Vantagens Fixas – Pessoal Civil	10.100.000,00		
3.1.90.13	Obrigações Patronais	250.000,00		
3.1.90.92	Despesas de Exercícios Anteriores	10.000,00		
3.1.90.94	Indenizações e Restituições Trabalhistas	130.000,00		
3.1.91	Aplicação Direta Decorrente de Operação entre Órgãos, Fundos e Entidades Integrantes dos Orçamentos Fiscal e da Seguridade Social	1.010.000,00		
3.1.91.13	Obrigações Patronais	1.010.000,00		
3.3	Outras Despesas Correntes		4.440.000,00	
3.3.50	Transferências a Instituições Privadas sem Fins Lucrativos	200.000,00		
3.3.50.43	Subvenções Sociais	200.000,00		
3.3.90	Aplicações Diretas	4.240.000,00		
3.3.90.08	Outros Benefícios Assistenciais do servidor e do militar	20.000,00		
3.3.90.14	Diárias – Civil	30.000,00		
3.3.90.30	Material de Consumo	520.000,00		
3.3.90.33	Passagens e Despesas com Locomoção	10.000,00		
3.3.90.35	Serviços de Consultoria	15.000,00		
3.3.90.36	Outros Serviços de Terceiros – Pessoa Física	285.000,00		
3.3.90.37	Locação de Mão-de-Obra	1.510.000,00		
3.3.90.39	Outros Serviços de Terceiros - Pessoa Jurídica	1.840.000,00		
3.3.90.92	Despesas de Exercícios Anteriores	10.000,00		
4	Despesas de Capital			865.000,00
4.4	Investimentos		865.000,00	
4.4.90	Aplicações Diretas	865.000,00		
4.4.90.51	Obras e Instalações	35.000,00		
4.4.90.52	Equipamentos e Material Permanente	820.000,00		
4.4.90.61	Aquisição de Imóveis	10.000,00		

Total da Unidade Orçamentária: 16.815.000,00

#### Unidade Orçamentária: 30001 - SECRETARIA DE POLÍTICAS PARA MULHERES

Código	Especificação	Desdobramento	Fonte	Categoria econômica
3	Despesas Correntes			5.701.250,00
3.1	Pessoal e Encargos Sociais		1.995.000,00	
3.1.90	Aplicações Diretas	1.980.000,00		
3.1.90.11	Vencimentos e Vantagens Fixas – Pessoal Civil	1.600.000,00		
3.1.90.13	Obrigações Patronais	350.000,00		
3.1.90.94	Indenizações e Restituições Trabalhistas	30.000,00		
3.1.91	Aplicação Direta Decorrente de Operação entre Órgãos, Fundos e Entidades Integrantes dos Orçamentos Fiscal e da Seguridade Social	15.000,00		
3.1.91.13	Obrigações Patronais	15.000,00		
3.3	Outras Despesas Correntes		3.706.250,00	
3.3.90	Aplicações Diretas	3.706.250,00		





# MUNICÍPIO DE CARUARU

Praça Senador Teotônio Vilela, S/N - Centro - 55.004-901 - Caruaru/ PE  
CNPJ: 10.091.536/0001-13 Fone: (81) 3701-  
<http://www.caruaru.pe.gov.br>



Usuário: Daniel Barbosa

Chave de Autenticação  
2005-7698-634

Página  
8 / 23

## Anexo 2 da Lei Nº 4.320/64 - Despesas Segundo as Categorias Econômicas

### DESPESAS

Valores em R\$ - Período: Orçamento/2023

3.3.90.08	Outros Benefícios Assistenciais do servidor e do militar	5.000,00		
3.3.90.14	Diárias – Civil	10.000,00		
3.3.90.30	Material de Consumo	594.229,00		
3.3.90.33	Passagens e Despesas com Locomoção	5.000,00		
3.3.90.36	Outros Serviços de Terceiros – Pessoa Física	915.000,00		
3.3.90.39	Outros Serviços de Terceiros - Pessoa Jurídica	2.142.021,00		
3.3.90.47	Obrigações Tributárias e Contributivas	5.000,00		
3.3.90.48	Outros Auxílios Financeiros a Pessoas Físicas	20.000,00		
3.3.90.92	Despesas de Exercícios Anteriores	10.000,00		
4	Despesas de Capital			869.019,00
4.4	Investimentos		869.019,00	
4.4.90	Aplicações Diretas	869.019,00		
4.4.90.51	Obras e Instalações	50.000,00		
4.4.90.52	Equipamentos e Material Permanente	819.019,00		

**Total da Unidade Orçamentária: 6.570.269,00**

### Unidade Orçamentária: 36001 - CONTROLADORIA GERAL DO MUNICÍPIO

Código	Especificação	Desdobramento	Fonte	Categoria econômica
3	Despesas Correntes			4.063.000,00
3.1	Pessoal e Encargos Sociais		3.200.000,00	
3.1.90	Aplicações Diretas	3.050.000,00		
3.1.90.11	Vencimentos e Vantagens Fixas – Pessoal Civil	2.620.000,00		
3.1.90.13	Obrigações Patronais	400.000,00		
3.1.90.92	Despesas de Exercícios Anteriores	20.000,00		
3.1.90.94	Indenizações e Restituições Trabalhistas	10.000,00		
3.1.91	Aplicação Direta Decorrente de Operação entre Órgãos, Fundos e Entidades Integrantes dos Orçamentos Fiscal e da Seguridade Social	150.000,00		
3.1.91.13	Obrigações Patronais	150.000,00		
3.3	Outras Despesas Correntes		863.000,00	
3.3.90	Aplicações Diretas	863.000,00		
3.3.90.08	Outros Benefícios Assistenciais do servidor e do militar	5.000,00		
3.3.90.14	Diárias – Civil	25.000,00		
3.3.90.30	Material de Consumo	63.000,00		
3.3.90.33	Passagens e Despesas com Locomoção	10.000,00		
3.3.90.35	Serviços de Consultoria	140.000,00		
3.3.90.36	Outros Serviços de Terceiros – Pessoa Física	95.000,00		
3.3.90.39	Outros Serviços de Terceiros - Pessoa Jurídica	515.000,00		
3.3.90.92	Despesas de Exercícios Anteriores	10.000,00		
4	Despesas de Capital			50.000,00
4.4	Investimentos		50.000,00	
4.4.90	Aplicações Diretas	50.000,00		
4.4.90.52	Equipamentos e Material Permanente	50.000,00		

**Total da Unidade Orçamentária: 4.113.000,00**

### Unidade Orçamentária: 37001 - PROCURADORIA GERAL DO MUNICÍPIO

Código	Especificação	Desdobramento	Fonte	Categoria econômica
3	Despesas Correntes			13.690.000,00
3.1	Pessoal e Encargos Sociais		3.800.000,00	



# MUNICÍPIO DE CARUARU

Praça Senador Teotônio Vilela, S/N - Centro - 55.004-901 - Caruaru/ PE  
CNPJ: 10.091.536/0001-13 Fone: (81) 3701-  
<http://www.caruaru.pe.gov.br>



Usuário: Daniel Barbosa

Chave de Autenticação  
2005-7698-634

Página  
9 / 23

## Anexo 2 da Lei Nº 4.320/64 - Despesas Segundo as Categorias Econômicas

DESPESAS			Valores em R\$ - Período: Orçamento/2023	
3.1.90	Aplicações Diretas	3.640.000,00		
3.1.90.11	Vencimentos e Vantagens Fixas – Pessoal Civil	3.100.000,00		
3.1.90.13	Obrigações Patronais	200.000,00		
3.1.90.91	Sentenças Judiciais	100.000,00		
3.1.90.92	Despesas de Exercícios Anteriores	200.000,00		
3.1.90.94	Indenizações e Restituições Trabalhistas	40.000,00		
3.1.91	Aplicação Direta Decorrente de Operação entre Órgãos, Fundos e Entidades Integrantes dos Orçamentos Fiscal e da Seguridade Social	160.000,00		
3.1.91.13	Obrigações Patronais	160.000,00		
3.3	Outras Despesas Correntes		9.890.000,00	
3.3.90	Aplicações Diretas	9.890.000,00		
3.3.90.14	Diárias – Civil	20.000,00		
3.3.90.30	Material de Consumo	10.000,00		
3.3.90.33	Passagens e Despesas com Locomoção	20.000,00		
3.3.90.34	Outras Despesas de Pessoal decorrentes de Contratos de Terceirização	10.000,00		
3.3.90.35	Serviços de Consultoria	20.000,00		
3.3.90.36	Outros Serviços de Terceiros – Pessoa Física	50.000,00		
3.3.90.39	Outros Serviços de Terceiros - Pessoa Jurídica	750.000,00		
3.3.90.47	Obrigações Tributárias e Contributivas	10.000,00		
3.3.90.91	Sentenças Judiciais	9.000.000,00		
4	Despesas de Capital			150.000,00
4.4	Investimentos		150.000,00	
4.4.90	Aplicações Diretas	150.000,00		
4.4.90.52	Equipamentos e Material Permanente	50.000,00		
4.4.90.91	Sentenças Judiciais	100.000,00		

**Total da Unidade Orçamentária: 13.840.000,00**

### Unidade Orçamentária: 6001 - GABINETE DO (A) PREFEITO (A)

Código	Especificação	Desdobramento	Fonte	Categoria econômica
3	Despesas Correntes			4.010.000,00
3.1	Pessoal e Encargos Sociais		2.810.000,00	
3.1.90	Aplicações Diretas	2.790.000,00		
3.1.90.11	Vencimentos e Vantagens Fixas – Pessoal Civil	2.300.000,00		
3.1.90.13	Obrigações Patronais	450.000,00		
3.1.90.92	Despesas de Exercícios Anteriores	20.000,00		
3.1.90.94	Indenizações e Restituições Trabalhistas	20.000,00		
3.1.91	Aplicação Direta Decorrente de Operação entre Órgãos, Fundos e Entidades Integrantes dos Orçamentos Fiscal e da Seguridade Social	20.000,00		
3.1.91.13	Obrigações Patronais	20.000,00		
3.3	Outras Despesas Correntes		1.200.000,00	
3.3.90	Aplicações Diretas	1.200.000,00		
3.3.90.08	Outros Benefícios Assistenciais do servidor e do militar	5.000,00		
3.3.90.14	Diárias – Civil	150.000,00		
3.3.90.30	Material de Consumo	60.000,00		
3.3.90.31	Premiações Culturais, Artísticas, Científicas, Desportivas e Outras	20.000,00		
3.3.90.33	Passagens e Despesas com Locomoção	150.000,00		
3.3.90.34	Outras Despesas de Pessoal decorrentes de Contratos de Terceirização	20.000,00		



# MUNICÍPIO DE CARUARU

Praça Senador Teotônio Vilela, S/N - Centro - 55.004-901 - Caruaru/ PE  
CNPJ: 10.091.536/0001-13 Fone: (81) 3701-  
<http://www.caruaru.pe.gov.br>



Usuário: Daniel Barbosa

Chave de Autenticação  
2005-7698-634

Página  
10 / 23

## Anexo 2 da Lei Nº 4.320/64 - Despesas Segundo as Categorias Econômicas

### DESPESAS

Valores em R\$ - Período: Orçamento/2023

3.3.90.35	Serviços de Consultoria	50.000,00	
3.3.90.36	Outros Serviços de Terceiros – Pessoa Física	80.000,00	
3.3.90.39	Outros Serviços de Terceiros - Pessoa Jurídica	500.000,00	
3.3.90.47	Obrigações Tributárias e Contributivas	50.000,00	
3.3.90.48	Outros Auxílios Financeiros a Pessoas Físicas	70.000,00	
3.3.90.92	Despesas de Exercícios Anteriores	45.000,00	
4	Despesas de Capital		60.000,00
4.4	Investimentos		60.000,00
4.4.90	Aplicações Diretas	60.000,00	
4.4.90.52	Equipamentos e Material Permanente	60.000,00	

Total da Unidade Orçamentária: 4.070.000,00

### Unidade Orçamentária: 7001 - GABINETE DO (A) VICE PREFEITO (A)

Código	Especificação	Desdobramento	Fonte	Categoria econômica
3	Despesas Correntes			390.000,00
3.1	Pessoal e Encargos Sociais		200.000,00	
3.1.90	Aplicações Diretas	200.000,00		
3.1.90.11	Vencimentos e Vantagens Fixas – Pessoal Civil	150.000,00		
3.1.90.13	Obrigações Patronais	35.000,00		
3.1.90.94	Indenizações e Restituições Trabalhistas	15.000,00		
3.3	Outras Despesas Correntes		190.000,00	
3.3.90	Aplicações Diretas	190.000,00		
3.3.90.08	Outros Benefícios Assistenciais do servidor e do militar	5.000,00		
3.3.90.14	Diárias – Civil	20.000,00		
3.3.90.30	Material de Consumo	20.000,00		
3.3.90.33	Passagens e Despesas com Locomoção	30.000,00		
3.3.90.34	Outras Despesas de Pessoal decorrentes de Contratos de Terceirização	20.000,00		
3.3.90.35	Serviços de Consultoria	10.000,00		
3.3.90.36	Outros Serviços de Terceiros – Pessoa Física	10.000,00		
3.3.90.39	Outros Serviços de Terceiros - Pessoa Jurídica	40.000,00		
3.3.90.47	Obrigações Tributárias e Contributivas	10.000,00		
3.3.90.92	Despesas de Exercícios Anteriores	25.000,00		
4	Despesas de Capital			10.000,00
4.4	Investimentos		10.000,00	
4.4.90	Aplicações Diretas	10.000,00		
4.4.90.52	Equipamentos e Material Permanente	10.000,00		

Total da Unidade Orçamentária: 400.000,00

### Unidade Orçamentária: 8001 - SECRETARIA DE INFRA ESTRUTURA URBANA E OBRAS

Código	Especificação	Desdobramento	Fonte	Categoria econômica
3	Despesas Correntes			24.817.000,00
3.1	Pessoal e Encargos Sociais		5.550.000,00	
3.1.90	Aplicações Diretas	5.480.000,00		
3.1.90.04	Contratação por Tempo Determinado	10.000,00		
3.1.90.11	Vencimentos e Vantagens Fixas – Pessoal Civil	4.500.000,00		
3.1.90.13	Obrigações Patronais	900.000,00		
3.1.90.92	Despesas de Exercícios Anteriores	20.000,00		



# MUNICÍPIO DE CARUARU

Praça Senador Teotônio Vilela, S/N - Centro - 55.004-901 - Caruaru/ PE  
CNPJ: 10.091.536/0001-13 Fone: (81) 3701-  
<http://www.caruaru.pe.gov.br>



Usuário: Daniel Barbosa

Chave de Autenticação  
2005-7698-634

Página  
11 / 23

## Anexo 2 da Lei Nº 4.320/64 - Despesas Segundo as Categorias Econômicas

DESPESAS			Valores em R\$ - Período: Orçamento/2023
3.1.90.94	Indenizações e Restituições Trabalhistas	50.000,00	
3.1.91	Aplicação Direta Decorrente de Operação entre Órgãos, Fundos e Entidades Integrantes dos Orçamentos Fiscal e da	70.000,00	
	Seguridade Social		
3.1.91.13	Obrigações Patronais	70.000,00	
3.3	Outras Despesas Correntes		19.267.000,00
3.3.90	Aplicações Diretas	19.267.000,00	
3.3.90.08	Outros Benefícios Assistenciais do servidor e do militar	5.000,00	
3.3.90.14	Diárias – Civil	30.000,00	
3.3.90.30	Material de Consumo	230.000,00	
3.3.90.34	Outras Despesas de Pessoal decorrentes de Contratos de Terceirização	10.000,00	
3.3.90.35	Serviços de Consultoria	1.500.000,00	
3.3.90.36	Outros Serviços de Terceiros – Pessoa Física	540.000,00	
3.3.90.37	Locação de Mão-de-Obra	2.000,00	
3.3.90.39	Outros Serviços de Terceiros - Pessoa Jurídica	16.920.000,00	
3.3.90.92	Despesas de Exercícios Anteriores	30.000,00	
4	Despesas de Capital		186.937.731,00
4.4	Investimentos		186.937.731,00
4.4.90	Aplicações Diretas	186.937.731,00	
4.4.90.51	Obras e Instalações	185.587.731,00	
4.4.90.52	Equipamentos e Material Permanente	1.330.000,00	
4.4.90.61	Aquisição de Imóveis	20.000,00	
Total da Unidade Orçamentária:			211.754.731,00

### Unidade Orçamentária: 9001 - SECRETARIA DE SERVIÇOS PÚBLICOS E SUSTENTABILIDADE

Código	Especificação	Desdobramento	Fonte	Categoria econômica
3	Despesas Correntes			78.059.997,78
3.1	Pessoal e Encargos Sociais		5.920.000,00	
3.1.90	Aplicações Diretas	5.620.000,00		
3.1.90.04	Contratação por Tempo Determinado	10.000,00		
3.1.90.11	Vencimentos e Vantagens Fixas – Pessoal Civil	4.700.000,00		
3.1.90.13	Obrigações Patronais	850.000,00		
3.1.90.92	Despesas de Exercícios Anteriores	10.000,00		
3.1.90.94	Indenizações e Restituições Trabalhistas	50.000,00		
3.1.91	Aplicação Direta Decorrente de Operação entre Órgãos, Fundos e Entidades Integrantes dos Orçamentos Fiscal e da	300.000,00		
	Seguridade Social			
3.1.91.13	Obrigações Patronais	300.000,00		
3.3	Outras Despesas Correntes		72.139.997,78	
3.3.67	Execução de Contrato de Parceria Público-Privada - PPP	5.000.000,00		
3.3.67.83	Despesas Decorrentes de Contrato de PPP, exceto Subvenções Econômicas, Aporte e Fundo Garantidor	5.000.000,00		
3.3.90	Aplicações Diretas	67.139.997,78		
3.3.90.08	Outros Benefícios Assistenciais do servidor e do militar	10.000,00		
3.3.90.14	Diárias – Civil	20.000,00		
3.3.90.30	Material de Consumo	2.615.000,00		
3.3.90.34	Outras Despesas de Pessoal decorrentes de Contratos de Terceirização	10.000,00		
3.3.90.35	Serviços de Consultoria	1.205.000,00		
3.3.90.36	Outros Serviços de Terceiros – Pessoa Física	5.049.997,78		



# MUNICÍPIO DE CARUARU

Praça Senador Teotônio Vilela, S/N - Centro - 55.004-901 - Caruaru/ PE  
CNPJ: 10.091.536/0001-13 Fone: (81) 3701-  
<http://www.caruaru.pe.gov.br>



Usuário: Daniel Barbosa

Chave de Autenticação  
2005-7698-634

Página  
12 / 23

## Anexo 2 da Lei Nº 4.320/64 - Despesas Segundo as Categorias Econômicas

DESPESAS			Valores em R\$ - Período: Orçamento/2023
3.3.90.37	Locação de Mão-de-Obra	20.000,00	
3.3.90.39	Outros Serviços de Terceiros - Pessoa Jurídica	56.710.000,00	
3.3.90.92	Despesas de Exercícios Anteriores	1.500.000,00	
4	Despesas de Capital		22.950.000,00
4.4	Investimentos		10.950.000,00
4.4.90	Aplicações Diretas	10.950.000,00	
4.4.90.51	Obras e Instalações	9.340.000,00	
4.4.90.52	Equipamentos e Material Permanente	1.600.000,00	
4.4.90.61	Aquisição de Imóveis	10.000,00	
4.5	Inversões Financeiras		12.000.000,00
4.5.67	Execução de Contrato de Parceria Público-Privada - PPP	12.000.000,00	
4.5.67.83	Despesas Decorrentes de Contrato de PPP, exceto Subvenções Econômicas, Aporte e Fundo Garantidor	12.000.000,00	

**Total da Unidade Orçamentária: 101.009.997,78**

**Total da Unidade Gestora: 1.069.909.670,00**

### Unidade Gestora: 3 - Consórcio dos Municípios Pernambucanos - COMUPE

#### Unidade Orçamentária: 90001 - COMUPE - Prefeitura de Caruaru - UJ 043 CT 15

Código	Especificação	Desdobramento	Fonte	Categoria econômica
3	Despesas Correntes			183.800,00
3.1	Pessoal e Encargos Sociais		73.800,00	
3.1.90	Aplicações Diretas	73.800,00		
3.1.90.04	Contratação por Tempo Determinado	8.691,30		
3.1.90.11	Vencimentos e Vantagens Fixas – Pessoal Civil	39.933,00		
3.1.90.13	Obrigações Patronais	10.179,00		
3.1.90.34	Outras Despesas de Pessoal decorrentes de Contratos de Terceirização	1.331,10		
3.1.90.37	Locação de Mão-de-Obra	1.566,00		
3.1.90.91	Sentenças Judiciais	3.523,50		
3.1.90.92	Despesas de Exercícios Anteriores	4.071,60		
3.1.90.94	Indenizações e Restituições Trabalhistas	3.132,00		
3.1.90.96	Ressarcimento de Despesas de Pessoal Requisitado	1.372,50		
3.3	Outras Despesas Correntes		110.000,00	
3.3.90	Aplicações Diretas	110.000,00		
3.3.90.14	Diárias – Civil	5.324,40		
3.3.90.30	Material de Consumo	15.700,00		
3.3.90.33	Passagens e Despesas com Locomoção	2.818,80		
3.3.90.35	Serviços de Consultoria	22.009,00		
3.3.90.36	Outros Serviços de Terceiros – Pessoa Física	7.481,00		
3.3.90.39	Outros Serviços de Terceiros - Pessoa Jurídica	24.165,60		
3.3.90.40	Serviços de Tecnologia da Informação e Comunicação - Pessoa Jurídica	8.384,80		
3.3.90.46	Auxílio-Alimentação	9.396,00		
3.3.90.47	Obrigações Tributárias e Contributivas	3.288,60		
3.3.90.91	Sentenças Judiciais	3.523,50		
3.3.90.92	Despesas de Exercícios Anteriores	5.481,00		
3.3.90.93	Indenizações e Restituições	2.427,30		
4	Despesas de Capital			16.200,00



# MUNICÍPIO DE CARUARU

Praça Senador Teotônio Vilela, S/N - Centro - 55.004-901 - Caruaru/ PE  
CNPJ: 10.091.536/0001-13 Fone: (81) 3701-  
<http://www.caruaru.pe.gov.br>



Usuário: Daniel Barbosa

Chave de Autenticação  
2005-7698-634

Página  
13 / 23

## Anexo 2 da Lei Nº 4.320/64 - Despesas Segundo as Categorias Econômicas

### DESPESAS

Valores em R\$ - Período: Orçamento/2023

4.4	Investimentos		16.200,00
4.4.90	Aplicações Diretas	16.200,00	
4.4.90.51	Obras e Instalações	4.698,00	
4.4.90.52	Equipamentos e Material Permanente	7.830,00	
4.4.90.61	Aquisição de Imóveis	3.672,00	

**Total da Unidade Orçamentária: 200.000,00**

**Total da Unidade Gestora: 200.000,00**

**Unidade Gestora: 43002 - Câmara Municipal de Vereadores de Caruaru**

**Unidade Orçamentária: 1001 - CORPO DELIBERATIVO**

Código	Especificação	Desdobramento	Fonte	Categoria econômica
3	Despesas Correntes			4.488.000,00
3.1	Pessoal e Encargos Sociais		4.140.000,00	
3.1.90	Aplicações Diretas	4.140.000,00		
3.1.90.11	Vencimentos e Vantagens Fixas – Pessoal Civil	4.140.000,00		
3.3	Outras Despesas Correntes		348.000,00	
3.3.90	Aplicações Diretas	348.000,00		
3.3.90.14	Diárias – Civil	40.000,00		
3.3.90.46	Auxílio-Alimentação	200.000,00		
3.3.90.93	Indenizações e Restituições	108.000,00		

**Total da Unidade Orçamentária: 4.488.000,00**

**Unidade Orçamentária: 1002 - SUPERINTENDÊNCIA ADMINISTRATIVA**

Código	Especificação	Desdobramento	Fonte	Categoria econômica
3	Despesas Correntes			26.832.000,00
3.1	Pessoal e Encargos Sociais		20.795.000,00	
3.1.90	Aplicações Diretas	19.795.000,00		
3.1.90.11	Vencimentos e Vantagens Fixas – Pessoal Civil	16.500.000,00		
3.1.90.13	Obrigações Patronais	3.020.000,00		
3.1.90.16	Outras Despesas Variáveis – Pessoal Civil	10.000,00		
3.1.90.91	Sentenças Judiciais	25.000,00		
3.1.90.92	Despesas de Exercícios Anteriores	40.000,00		
3.1.90.94	Indenizações e Restituições Trabalhistas	200.000,00		
3.1.91	Aplicação Direta Decorrente de Operação entre Órgãos, Fundos e Entidades Integrantes dos Orçamentos Fiscal e da Seguridade Social	1.000.000,00		
3.1.91.13	Obrigações Patronais	1.000.000,00		
3.3	Outras Despesas Correntes		6.037.000,00	
3.3.90	Aplicações Diretas	6.037.000,00		
3.3.90.14	Diárias – Civil	55.000,00		
3.3.90.30	Material de Consumo	405.000,00		
3.3.90.33	Passagens e Despesas com Locomoção	40.000,00		
3.3.90.35	Serviços de Consultoria	310.000,00		
3.3.90.36	Outros Serviços de Terceiros – Pessoa Física	477.000,00		
3.3.90.39	Outros Serviços de Terceiros - Pessoa Jurídica	2.990.000,00		
3.3.90.46	Auxílio-Alimentação	1.500.000,00		
3.3.90.47	Obrigações Tributárias e Contributivas	80.000,00		
3.3.90.91	Sentenças Judiciais	30.000,00		

Anexo 2 da Lei Nº 4.320/64 - Despesas Segundo as Categorias Econômicas

DESPESAS		Valores em R\$ - Período: Orçamento/2023	
3.3.90.92	Despesas de Exercícios Anteriores	50.000,00	
3.3.90.93	Indenizações e Restituições	100.000,00	
4	Despesas de Capital		3.600.000,00
4.4	Investimentos		3.590.000,00
4.4.90	Aplicações Diretas	3.590.000,00	
4.4.90.51	Obras e Instalações	2.940.000,00	
4.4.90.52	Equipamentos e Material Permanente	640.000,00	
4.4.90.61	Aquisição de Imóveis	10.000,00	
4.6	Amortização da Dívida		10.000,00
4.6.90	Aplicações Diretas	10.000,00	
4.6.90.71	Principal da Dívida Contratual Resgatado	10.000,00	

Total da Unidade Orçamentária: 30.432.000,00

Unidade Orçamentária: 1003 - FUNDO ESPECIAL DA CÂMARA MUNICIPAL DE CARUARU

Código	Especificação	Desdobramento	Fonte	Categoria econômica
4	Despesas de Capital			80.000,00
4.4	Investimentos		80.000,00	
4.4.90	Aplicações Diretas	80.000,00		
4.4.90.51	Obras e Instalações	50.000,00		
4.4.90.52	Equipamentos e Material Permanente	30.000,00		

Total da Unidade Orçamentária: 80.000,00

Total da Unidade Gestora: 35.000.000,00

Unidade Gestora: 43006 - Fundação de Cultura de Caruaru

Unidade Orçamentária: 38001 - FUNDAÇÃO DE CULTURA E TURISMO DE CARUARU

Código	Especificação	Desdobramento	Fonte	Categoria econômica
3	Despesas Correntes			35.365.000,00
3.1	Pessoal e Encargos Sociais		3.025.000,00	
3.1.90	Aplicações Diretas	3.015.000,00		
3.1.90.11	Vencimentos e Vantagens Fixas – Pessoal Civil	2.400.000,00		
3.1.90.13	Obrigações Patronais	500.000,00		
3.1.90.92	Despesas de Exercícios Anteriores	45.000,00		
3.1.90.94	Indenizações e Restituições Trabalhistas	70.000,00		
3.1.91	Aplicação Direta Decorrente de Operação entre Órgãos, Fundos e Entidades Integrantes dos Orçamentos Fiscal e da Seguridade Social	10.000,00		
3.1.91.13	Obrigações Patronais	10.000,00		
3.3	Outras Despesas Correntes		32.340.000,00	
3.3.50	Transferências a Instituições Privadas sem Fins Lucrativos	150.000,00		
3.3.50.43	Subvenções Sociais	150.000,00		
3.3.90	Aplicações Diretas	32.190.000,00		
3.3.90.08	Outros Benefícios Assistenciais do servidor e do militar	5.000,00		
3.3.90.14	Diárias – Civil	80.000,00		
3.3.90.30	Material de Consumo	350.000,00		
3.3.90.31	Premiações Culturais, Artísticas, Científicas, Desportivas e Outras	20.000,00		
3.3.90.32	Material, Bem ou Serviço para Distribuição Gratuita	5.000,00		
3.3.90.33	Passagens e Despesas com Locomoção	50.000,00		
3.3.90.34	Outras Despesas de Pessoal decorrentes de Contratos de Terceirização	5.000,00		



Anexo 2 da Lei Nº 4.320/64 - Despesas Segundo as Categorias Econômicas

DESPESAS		Valores em R\$ - Período: Orçamento/2023	
3.3.90.35	Serviços de Consultoria	320.000,00	
3.3.90.36	Outros Serviços de Terceiros – Pessoa Física	1.390.000,00	
3.3.90.39	Outros Serviços de Terceiros - Pessoa Jurídica	29.115.000,00	
3.3.90.40	Serviços de Tecnologia da Informação e Comunicação - Pessoa Jurídica	5.000,00	
3.3.90.41	Contribuições	150.000,00	
3.3.90.47	Obrigações Tributárias e Contributivas	350.000,00	
3.3.90.48	Outros Auxílios Financeiros a Pessoas Físicas	210.000,00	
3.3.90.91	Sentenças Judiciais	5.000,00	
3.3.90.92	Despesas de Exercícios Anteriores	100.000,00	
3.3.90.93	Indenizações e Restituições	30.000,00	
4	Despesas de Capital		1.265.000,00
4.4	Investimentos		1.260.000,00
4.4.90	Aplicações Diretas	1.260.000,00	
4.4.90.51	Obras e Instalações	1.110.000,00	
4.4.90.52	Equipamentos e Material Permanente	150.000,00	
4.6	Amortização da Dívida		5.000,00
4.6.90	Aplicações Diretas	5.000,00	
4.6.90.71	Principal da Dívida Contratual Resgatado	5.000,00	

Total da Unidade Orçamentária: 36.630.000,00

Unidade Orçamentária: 38002 - FUNDO MUNICIPAL DE CULTURA

Código	Especificação	Desdobramento	Fonte	Categoria econômica
3	Despesas Correntes			400.000,00
3.3	Outras Despesas Correntes		400.000,00	
3.3.50	Transferências a Instituições Privadas sem Fins Lucrativos	300.000,00		
3.3.50.43	Subvenções Sociais	300.000,00		
3.3.90	Aplicações Diretas	100.000,00		
3.3.90.30	Material de Consumo	20.000,00		
3.3.90.36	Outros Serviços de Terceiros – Pessoa Física	40.000,00		
3.3.90.39	Outros Serviços de Terceiros - Pessoa Jurídica	40.000,00		

Total da Unidade Orçamentária: 400.000,00

Total da Unidade Gestora: 37.030.000,00

Unidade Gestora: 43008 - Fundo Municipal de Saúde de Caruaru

Unidade Orçamentária: 31001 - SECRETARIA DE SAÚDE

Código	Especificação	Desdobramento	Fonte	Categoria econômica
3	Despesas Correntes			15.000,00
3.3	Outras Despesas Correntes		15.000,00	
3.3.90	Aplicações Diretas	15.000,00		
3.3.90.30	Material de Consumo	5.000,00		
3.3.90.36	Outros Serviços de Terceiros – Pessoa Física	5.000,00		
3.3.90.39	Outros Serviços de Terceiros - Pessoa Jurídica	5.000,00		

Total da Unidade Orçamentária: 15.000,00

Unidade Orçamentária: 31002 - FUNDO MUNICIPAL DE SAÚDE

Código	Especificação	Desdobramento	Fonte	Categoria econômica
3	Despesas Correntes			261.485.000,00
3.1	Pessoal e Encargos Sociais		191.400.000,00	





# MUNICÍPIO DE CARUARU

Praça Senador Teotônio Vilela, S/N - Centro - 55.004-901 - Caruaru/ PE  
CNPJ: 10.091.536/0001-13 Fone: (81) 3701-  
<http://www.caruaru.pe.gov.br>



Usuário: Daniel Barbosa

Chave de Autenticação  
2005-7698-634

Página  
16 / 23

## Anexo 2 da Lei Nº 4.320/64 - Despesas Segundo as Categorias Econômicas

DESPESAS		Valores em R\$ - Período: Orçamento/2023	
3.1.90	Aplicações Diretas	180.747.000,00	
3.1.90.04	Contratação por Tempo Determinado	35.150.000,00	
3.1.90.11	Vencimentos e Vantagens Fixas – Pessoal Civil	72.361.000,00	
3.1.90.13	Obrigações Patronais	10.917.000,00	
3.1.90.16	Outras Despesas Variáveis – Pessoal Civil	59.245.000,00	
3.1.90.92	Despesas de Exercícios Anteriores	780.000,00	
3.1.90.94	Indenizações e Restituições Trabalhistas	2.242.000,00	
3.1.90.96	Ressarcimento de Despesas de Pessoal Requisitado	52.000,00	
3.1.91	Aplicação Direta Decorrente de Operação entre Órgãos, Fundos e Entidades Integrantes dos Orçamentos Fiscal e da Seguridade Social	10.653.000,00	
3.1.91.13	Obrigações Patronais	10.653.000,00	
3.3	Outras Despesas Correntes		70.085.000,00
3.3.90	Aplicações Diretas	70.085.000,00	
3.3.90.08	Outros Benefícios Assistenciais do servidor e do militar	35.000,00	
3.3.90.14	Diárias – Civil	130.000,00	
3.3.90.18	Auxílio Financeiro a Estudantes	1.905.000,00	
3.3.90.30	Material de Consumo	19.587.000,00	
3.3.90.32	Material, Bem ou Serviço para Distribuição Gratuita	8.993.000,00	
3.3.90.33	Passagens e Despesas com Locomoção	10.000,00	
3.3.90.34	Outras Despesas de Pessoal decorrentes de Contratos de Terceirização	1.025.000,00	
3.3.90.35	Serviços de Consultoria	100.000,00	
3.3.90.36	Outros Serviços de Terceiros – Pessoa Física	6.650.000,00	
3.3.90.37	Locação de Mão-de-Obra	20.000,00	
3.3.90.39	Outros Serviços de Terceiros - Pessoa Jurídica	27.827.000,00	
3.3.90.47	Obrigações Tributárias e Contributivas	2.472.000,00	
3.3.90.48	Outros Auxílios Financeiros a Pessoas Físicas	1.056.000,00	
3.3.90.91	Sentenças Judiciais	5.000,00	
3.3.90.92	Despesas de Exercícios Anteriores	210.000,00	
3.3.90.93	Indenizações e Restituições	60.000,00	
4	Despesas de Capital		44.667.670,00
4.4	Investimentos		44.667.670,00
4.4.90	Aplicações Diretas	44.667.670,00	
4.4.90.51	Obras e Instalações	22.747.670,00	
4.4.90.52	Equipamentos e Material Permanente	21.920.000,00	

**Total da Unidade Orçamentária: 306.152.670,00**

**Total da Unidade Gestora: 306.167.670,00**

**Unidade Gestora: 43009 - Fundo Municipal da Criança e Adolescente de Caruaru - FUMDECA**

**Unidade Orçamentária: 42001 - FUNDO MUNICIPAL DE DEFESA DOS DIREITOS DA CRIANÇA E DO ADOLESCENTE**

Código	Especificação	Desdobramento	Fonte	Categoria econômica
3	Despesas Correntes			4.265.000,00
3.1	Pessoal e Encargos Sociais		50.000,00	
3.1.90	Aplicações Diretas	50.000,00		
3.1.90.04	Contratação por Tempo Determinado	10.000,00		
3.1.90.11	Vencimentos e Vantagens Fixas – Pessoal Civil	10.000,00		
3.1.90.13	Obrigações Patronais	20.000,00		



# MUNICÍPIO DE CARUARU

Praça Senador Teotônio Vilela, S/N - Centro - 55.004-901 - Caruaru/ PE  
CNPJ: 10.091.536/0001-13 Fone: (81) 3701-  
<http://www.caruaru.pe.gov.br>



Usuário: Daniel Barbosa

Chave de Autenticação  
2005-7698-634

Página  
17 / 23

## Anexo 2 da Lei Nº 4.320/64 - Despesas Segundo as Categorias Econômicas

		DESPESAS	Valores em R\$ - Período: Orçamento/2023	
3.1.90.16	Outras Despesas Variáveis – Pessoal Civil	10.000,00		
3.3	Outras Despesas Correntes		4.215.000,00	
3.3.50	Transferências a Instituições Privadas sem Fins Lucrativos	3.510.000,00		
3.3.50.43	Subvenções Sociais	3.510.000,00		
3.3.90	Aplicações Diretas	705.000,00		
3.3.90.14	Diárias – Civil	70.000,00		
3.3.90.30	Material de Consumo	75.000,00		
3.3.90.33	Passagens e Despesas com Locomoção	50.000,00		
3.3.90.35	Serviços de Consultoria	10.000,00		
3.3.90.36	Outros Serviços de Terceiros – Pessoa Física	185.000,00		
3.3.90.37	Locação de Mão-de-Obra	20.000,00		
3.3.90.39	Outros Serviços de Terceiros - Pessoa Jurídica	235.000,00		
3.3.90.47	Obrigações Tributárias e Contributivas	50.000,00		
3.3.90.92	Despesas de Exercícios Anteriores	10.000,00		
4	Despesas de Capital			115.000,00
4.4	Investimentos		115.000,00	
4.4.90	Aplicações Diretas	115.000,00		
4.4.90.51	Obras e Instalações	20.000,00		
4.4.90.52	Equipamentos e Material Permanente	85.000,00		
4.4.90.61	Aquisição de Imóveis	10.000,00		

**Total da Unidade Orçamentária: 4.380.000,00**

**Total da Unidade Gestora: 4.380.000,00**

**Unidade Gestora: 43010 - Fundo Municipal de Assistência Social de Caruaru**

**Unidade Orçamentária: 34001 - SECRETARIA DE DESENVOLVIMENTO SOCIAL E DIREITOS HUMANOS**

Código	Especificação	Desdobramento	Fonte	Categoria econômica
3	Despesas Correntes			20.343.000,00
3.1	Pessoal e Encargos Sociais		7.511.000,00	
3.1.90	Aplicações Diretas	7.450.000,00		
3.1.90.04	Contratação por Tempo Determinado	1.520.000,00		
3.1.90.11	Vencimentos e Vantagens Fixas – Pessoal Civil	3.610.000,00		
3.1.90.13	Obrigações Patronais	2.200.000,00		
3.1.90.94	Indenizações e Restituições Trabalhistas	120.000,00		
3.1.91	Aplicação Direta Decorrente de Operação entre Órgãos, Fundos e Entidades Integrantes dos Orçamentos Fiscal e da Seguridade Social	61.000,00		
3.1.91.13	Obrigações Patronais	61.000,00		
3.3	Outras Despesas Correntes		12.832.000,00	
3.3.90	Aplicações Diretas	12.832.000,00		
3.3.90.08	Outros Benefícios Assistenciais do servidor e do militar	2.000,00		
3.3.90.14	Diárias – Civil	65.000,00		
3.3.90.30	Material de Consumo	775.000,00		
3.3.90.31	Premiações Culturais, Artísticas, Científicas, Desportivas e Outras	200.000,00		
3.3.90.32	Material, Bem ou Serviço para Distribuição Gratuita	20.000,00		
3.3.90.33	Passagens e Despesas com Locomoção	35.000,00		
3.3.90.34	Outras Despesas de Pessoal decorrentes de Contratos de Terceirização	2.000,00		
3.3.90.35	Serviços de Consultoria	110.000,00		



# MUNICÍPIO DE CARUARU

Praça Senador Teotônio Vilela, S/N - Centro - 55.004-901 - Caruaru/ PE  
CNPJ: 10.091.536/0001-13 Fone: (81) 3701-  
<http://www.caruaru.pe.gov.br>



Usuário: Daniel Barbosa

Chave de Autenticação  
2005-7698-634

Página  
18 / 23

## Anexo 2 da Lei Nº 4.320/64 - Despesas Segundo as Categorias Econômicas

### DESPESAS

Valores em R\$ - Período: Orçamento/2023

3.3.90.36	Outros Serviços de Terceiros – Pessoa Física	4.270.000,00	
3.3.90.39	Outros Serviços de Terceiros - Pessoa Jurídica	6.146.000,00	
3.3.90.40	Serviços de Tecnologia da Informação e Comunicação - Pessoa Jurídica	2.000,00	
3.3.90.47	Obrigações Tributárias e Contributivas	900.000,00	
3.3.90.48	Outros Auxílios Financeiros a Pessoas Físicas	275.000,00	
3.3.90.92	Despesas de Exercícios Anteriores	20.000,00	
3.3.90.93	Indenizações e Restituições	10.000,00	
4	Despesas de Capital		75.000,00
4.4	Investimentos		75.000,00
4.4.50	Transferências a Instituições Privadas sem Fins Lucrativos	10.000,00	
4.4.50.42	Auxílios	10.000,00	
4.4.90	Aplicações Diretas	65.000,00	
4.4.90.51	Obras e Instalações	15.000,00	
4.4.90.52	Equipamentos e Material Permanente	50.000,00	

**Total da Unidade Orçamentária: 20.418.000,00**

### Unidade Orçamentária: 34002 - FUNDO MUNICIPAL DE ASSISTÊNCIA SOCIAL

Código	Especificação	Desdobramento	Fonte	Categoria econômica
3	Despesas Correntes			19.829.500,00
3.1	Pessoal e Encargos Sociais		6.589.000,00	
3.1.90	Aplicações Diretas	6.567.000,00		
3.1.90.04	Contratação por Tempo Determinado	5.211.000,00		
3.1.90.11	Vencimentos e Vantagens Fixas – Pessoal Civil	962.000,00		
3.1.90.13	Obrigações Patronais	181.000,00		
3.1.90.94	Indenizações e Restituições Trabalhistas	213.000,00		
3.1.91	Aplicação Direta Decorrente de Operação entre Órgãos, Fundos e Entidades Integrantes dos Orçamentos Fiscal e da Seguridade Social	22.000,00		
3.1.91.13	Obrigações Patronais	22.000,00		
3.3	Outras Despesas Correntes		13.240.500,00	
3.3.50	Transferências a Instituições Privadas sem Fins Lucrativos	1.650.000,00		
3.3.50.43	Subvenções Sociais	1.650.000,00		
3.3.90	Aplicações Diretas	11.590.500,00		
3.3.90.08	Outros Benefícios Assistenciais do servidor e do militar	30.500,00		
3.3.90.14	Diárias – Civil	106.000,00		
3.3.90.30	Material de Consumo	2.286.000,00		
3.3.90.32	Material, Bem ou Serviço para Distribuição Gratuita	1.030.000,00		
3.3.90.33	Passagens e Despesas com Locomoção	33.000,00		
3.3.90.35	Serviços de Consultoria	26.000,00		
3.3.90.36	Outros Serviços de Terceiros – Pessoa Física	3.121.000,00		
3.3.90.39	Outros Serviços de Terceiros - Pessoa Jurídica	4.205.000,00		
3.3.90.47	Obrigações Tributárias e Contributivas	95.000,00		
3.3.90.48	Outros Auxílios Financeiros a Pessoas Físicas	638.000,00		
3.3.90.92	Despesas de Exercícios Anteriores	10.000,00		
3.3.90.93	Indenizações e Restituições	10.000,00		
4	Despesas de Capital			1.262.000,00
4.4	Investimentos		1.262.000,00	
4.4.90	Aplicações Diretas	1.262.000,00		



# MUNICÍPIO DE CARUARU

Praça Senador Teotônio Vilela, S/N - Centro - 55.004-901 - Caruaru/ PE  
CNPJ: 10.091.536/0001-13 Fone: (81) 3701-  
<http://www.caruaru.pe.gov.br>



Usuário: Daniel Barbosa

Chave de Autenticação  
2005-7698-634

Página  
19 / 23

## Anexo 2 da Lei Nº 4.320/64 - Despesas Segundo as Categorias Econômicas

### DESPESAS

Valores em R\$ - Período: Orçamento/2023

4.4.90.51	Obras e Instalações	231.000,00		
4.4.90.52	Equipamentos e Material Permanente	1.031.000,00		

Total da Unidade Orçamentária: 21.091.500,00

### Unidade Orçamentária: 61001 - FUNDO MUNICIPAL DE POLÍTICAS PENAS

Código	Especificação	Desdobramento	Fonte	Categoria econômica
3	Despesas Correntes			70.000,00
3.3	Outras Despesas Correntes		70.000,00	
3.3.50	Transferências a Instituições Privadas sem Fins Lucrativos	20.000,00		
3.3.50.43	Subvenções Sociais	20.000,00		
3.3.90	Aplicações Diretas	50.000,00		
3.3.90.14	Diárias – Civil	10.000,00		
3.3.90.35	Serviços de Consultoria	10.000,00		
3.3.90.36	Outros Serviços de Terceiros – Pessoa Física	10.000,00		
3.3.90.39	Outros Serviços de Terceiros - Pessoa Jurídica	20.000,00		
4	Despesas de Capital			20.000,00
4.4	Investimentos		20.000,00	
4.4.90	Aplicações Diretas	20.000,00		
4.4.90.52	Equipamentos e Material Permanente	20.000,00		

Total da Unidade Orçamentária: 90.000,00

Total da Unidade Gestora: 41.599.500,00

### Unidade Gestora: 43011 - Autarquia de Mobilidade, Trânsito e Transporte de Caruaru - AMTTC

### Unidade Orçamentária: 13001 - AUTARQUIA DE MOBILIDADE, TRÂNSITO E TRANSPORTE DE CARUARU - AMTTC

Código	Especificação	Desdobramento	Fonte	Categoria econômica
3	Despesas Correntes			13.070.000,00
3.1	Pessoal e Encargos Sociais		5.640.000,00	
3.1.90	Aplicações Diretas	5.110.000,00		
3.1.90.04	Contratação por Tempo Determinado	20.000,00		
3.1.90.11	Vencimentos e Vantagens Fixas – Pessoal Civil	4.550.000,00		
3.1.90.13	Obrigações Patronais	430.000,00		
3.1.90.92	Despesas de Exercícios Anteriores	20.000,00		
3.1.90.94	Indenizações e Restituições Trabalhistas	90.000,00		
3.1.91	Aplicação Direta Decorrente de Operação entre Órgãos, Fundos e Entidades Integrantes dos Orçamentos Fiscal e da Seguridade Social	530.000,00		
3.1.91.13	Obrigações Patronais	530.000,00		
3.3	Outras Despesas Correntes		7.430.000,00	
3.3.90	Aplicações Diretas	7.430.000,00		
3.3.90.08	Outros Benefícios Assistenciais do servidor e do militar	20.000,00		
3.3.90.14	Diárias – Civil	60.000,00		
3.3.90.30	Material de Consumo	460.000,00		
3.3.90.33	Passagens e Despesas com Locomoção	20.000,00		
3.3.90.34	Outras Despesas de Pessoal decorrentes de Contratos de Terceirização	5.000,00		
3.3.90.35	Serviços de Consultoria	100.000,00		
3.3.90.36	Outros Serviços de Terceiros – Pessoa Física	420.000,00		
3.3.90.39	Outros Serviços de Terceiros - Pessoa Jurídica	6.240.000,00		
3.3.90.40	Serviços de Tecnologia da Informação e Comunicação - Pessoa Jurídica	5.000,00		



# MUNICÍPIO DE CARUARU

Praça Senador Teotônio Vilela, S/N - Centro - 55.004-901 - Caruaru/ PE  
CNPJ: 10.091.536/0001-13 Fone: (81) 3701-  
<http://www.caruaru.pe.gov.br>



Usuário: Daniel Barbosa

Chave de Autenticação  
2005-7698-634

Página  
20 / 23

## Anexo 2 da Lei Nº 4.320/64 - Despesas Segundo as Categorias Econômicas

### DESPESAS

Valores em R\$ - Período: Orçamento/2023

3.3.90.47	Obrigações Tributárias e Contributivas	60.000,00		
3.3.90.92	Despesas de Exercícios Anteriores	30.000,00		
3.3.90.93	Indenizações e Restituições	10.000,00		
4	Despesas de Capital			701.157,78
4.4	Investimentos		701.157,78	
4.4.90	Aplicações Diretas	701.157,78		
4.4.90.51	Obras e Instalações	50.000,00		
4.4.90.52	Equipamentos e Material Permanente	651.157,78		

**Total da Unidade Orçamentária: 13.771.157,78**

**Total da Unidade Gestora: 13.771.157,78**

### Unidade Gestora: 43012 - CARUARUPREV

#### Unidade Orçamentária: 43001 - INSTITUTO DE PREVIDÊNCIA DOS SERVIDORES MUNICIPAIS DE CARUARU - CARUARUPREV

Código	Especificação	Desdobramento	Fonte	Categoria econômica
3	Despesas Correntes			89.940.000,00
3.1	Pessoal e Encargos Sociais		88.910.000,00	
3.1.90	Aplicações Diretas	88.860.000,00		
3.1.90.01	Aposentadorias, Reserva Remunerada e Reformas	75.000.000,00		
3.1.90.03	Pensões	11.000.000,00		
3.1.90.04	Contratação por Tempo Determinado	10.000,00		
3.1.90.11	Vencimentos e Vantagens Fixas – Pessoal Civil	1.000.000,00		
3.1.90.13	Obrigações Patronais	200.000,00		
3.1.90.91	Sentenças Judiciais	1.600.000,00		
3.1.90.93	Indenizações e Restituições	30.000,00		
3.1.90.94	Indenizações e Restituições Trabalhistas	20.000,00		
3.1.91	Aplicação Direta Decorrente de Operação entre Órgãos, Fundos e Entidades Integrantes dos Orçamentos Fiscal e da Seguridade Social	50.000,00		
3.1.91.13	Obrigações Patronais	50.000,00		
3.3	Outras Despesas Correntes		1.030.000,00	
3.3.20	Transferências à União	10.000,00		
3.3.20.98	Compensações ao RGPS	10.000,00		
3.3.90	Aplicações Diretas	1.020.000,00		
3.3.90.14	Diárias – Civil	50.000,00		
3.3.90.30	Material de Consumo	20.000,00		
3.3.90.33	Passagens e Despesas com Locomoção	20.000,00		
3.3.90.35	Serviços de Consultoria	300.000,00		
3.3.90.36	Outros Serviços de Terceiros – Pessoa Física	40.000,00		
3.3.90.39	Outros Serviços de Terceiros - Pessoa Jurídica	510.000,00		
3.3.90.47	Obrigações Tributárias e Contributivas	10.000,00		
3.3.90.91	Sentenças Judiciais	20.000,00		
3.3.90.92	Despesas de Exercícios Anteriores	10.000,00		
3.3.90.93	Indenizações e Restituições	40.000,00		
4	Despesas de Capital			30.000,00
4.4	Investimentos		30.000,00	
4.4.90	Aplicações Diretas	30.000,00		
4.4.90.51	Obras e Instalações	10.000,00		



# MUNICÍPIO DE CARUARU

Praça Senador Teotônio Vilela, S/N - Centro - 55.004-901 - Caruaru/ PE  
CNPJ: 10.091.536/0001-13 Fone: (81) 3701-  
<http://www.caruaru.pe.gov.br>



Usuário: Daniel Barbosa

Chave de Autenticação  
2005-7698-634

Página  
21 / 23

## Anexo 2 da Lei Nº 4.320/64 - Despesas Segundo as Categorias Econômicas

### DESPESAS

Valores em R\$ - Período: Orçamento/2023

4.4.90.52	Equipamentos e Material Permanente	10.000,00		
4.4.90.61	Aquisição de Imóveis	10.000,00		
9	Reserva de Contingência			29.114.002,22
9.9	Reserva de Contingência		29.114.002,22	
9.9.99	A Definir	29.114.002,22		
9.9.99.99	A Classificar	29.114.002,22		

**Total da Unidade Orçamentária: 119.084.002,22**

**Total da Unidade Gestora: 119.084.002,22**

### Unidade Gestora: 43014 - Fundo Municipal dos Direitos da Pessoa Idosa de Caruaru

#### Unidade Orçamentária: 45001 - FUNDO MUNICIPAL DOS DIREITOS DA PESSOA IDOSA

Código	Especificação	Desdobramento	Fonte	Categoria econômica
3	Despesas Correntes			720.000,00
3.3	Outras Despesas Correntes		720.000,00	
3.3.50	Transferências a Instituições Privadas sem Fins Lucrativos	20.000,00		
3.3.50.43	Subvenções Sociais	20.000,00		
3.3.90	Aplicações Diretas	700.000,00		
3.3.90.14	Diárias – Civil	10.000,00		
3.3.90.30	Material de Consumo	50.000,00		
3.3.90.35	Serviços de Consultoria	10.000,00		
3.3.90.36	Outros Serviços de Terceiros – Pessoa Física	50.000,00		
3.3.90.39	Outros Serviços de Terceiros - Pessoa Jurídica	500.000,00		
3.3.90.93	Indenizações e Restituições	80.000,00		
4	Despesas de Capital			30.000,00
4.4	Investimentos		30.000,00	
4.4.90	Aplicações Diretas	30.000,00		
4.4.90.52	Equipamentos e Material Permanente	30.000,00		

**Total da Unidade Orçamentária: 750.000,00**

**Total da Unidade Gestora: 750.000,00**

### Unidade Gestora: 43018 - Central de Abastecimento de Caruaru - CEACA

#### Unidade Orçamentária: 39001 - CEACA - CENTRAL DE ABASTECIMENTO DE CARUARU

Código	Especificação	Desdobramento	Fonte	Categoria econômica
3	Despesas Correntes			6.390.000,00
3.1	Pessoal e Encargos Sociais		3.700.000,00	
3.1.90	Aplicações Diretas	3.690.000,00		
3.1.90.04	Contratação por Tempo Determinado	20.000,00		
3.1.90.11	Vencimentos e Vantagens Fixas – Pessoal Civil	3.000.000,00		
3.1.90.13	Obrigações Patronais	600.000,00		
3.1.90.92	Despesas de Exercícios Anteriores	20.000,00		
3.1.90.94	Indenizações e Restituições Trabalhistas	50.000,00		
3.1.91	Aplicação Direta Decorrente de Operação entre Órgãos, Fundos e Entidades Integrantes dos Orçamentos Fiscal e da Seguridade Social	10.000,00		
3.1.91.13	Obrigações Patronais	10.000,00		
3.2	Juros e Encargos da Dívida		5.000,00	
3.2.90	Aplicações Diretas	5.000,00		
3.2.90.22	Outros Encargos sobre a Dívida por Contrato	5.000,00		



# MUNICÍPIO DE CARUARU

Praça Senador Teotônio Vilela, S/N - Centro - 55.004-901 - Caruaru/ PE  
CNPJ: 10.091.536/0001-13 Fone: (81) 3701-  
<http://www.caruaru.pe.gov.br>



Usuário: Daniel Barbosa

Chave de Autenticação  
2005-7698-634

Página  
22 / 23

## Anexo 2 da Lei Nº 4.320/64 - Despesas Segundo as Categorias Econômicas

		DESPESAS	Valores em R\$ - Período: Orçamento/2023	
3.3	Outras Despesas Correntes		2.685.000,00	
3.3.90	Aplicações Diretas	2.685.000,00		
3.3.90.08	Outros Benefícios Assistenciais do servidor e do militar	10.000,00		
3.3.90.14	Diárias – Civil	10.000,00		
3.3.90.30	Material de Consumo	255.000,00		
3.3.90.33	Passagens e Despesas com Locomoção	10.000,00		
3.3.90.34	Outras Despesas de Pessoal decorrentes de Contratos de Terceirização	5.000,00		
3.3.90.35	Serviços de Consultoria	80.000,00		
3.3.90.36	Outros Serviços de Terceiros – Pessoa Física	105.000,00		
3.3.90.39	Outros Serviços de Terceiros - Pessoa Jurídica	2.005.000,00		
3.3.90.40	Serviços de Tecnologia da Informação e Comunicação - Pessoa Jurídica	50.000,00		
3.3.90.47	Obrigações Tributárias e Contributivas	50.000,00		
3.3.90.92	Despesas de Exercícios Anteriores	100.000,00		
3.3.90.93	Indenizações e Restituições	5.000,00		
4	Despesas de Capital			2.060.000,00
4.4	Investimentos		2.030.000,00	
4.4.90	Aplicações Diretas	2.030.000,00		
4.4.90.51	Obras e Instalações	2.000.000,00		
4.4.90.52	Equipamentos e Material Permanente	30.000,00		
4.6	Amortização da Dívida		30.000,00	
4.6.90	Aplicações Diretas	30.000,00		
4.6.90.71	Principal da Dívida Contratual Resgatado	30.000,00		
		<b>Total da Unidade Orçamentária:</b>	<b>8.450.000,00</b>	
		<b>Total da Unidade Gestora:</b>	<b>8.450.000,00</b>	

**Unidade Gestora: 43019 - Autarquia de Urbanização e Meio Ambiente de Caruaru**

**Unidade Orçamentária: 41001 - AUTARQUIA DE URBANIZAÇÃO E MEIO AMBIENTE DE CARUARU - URB CARUARU**

Código	Especificação	Desdobramento	Fonte	Categoria econômica
3	Despesas Correntes			5.660.000,00
3.1	Pessoal e Encargos Sociais		4.105.000,00	
3.1.90	Aplicações Diretas	4.085.000,00		
3.1.90.11	Vencimentos e Vantagens Fixas – Pessoal Civil	3.400.000,00		
3.1.90.13	Obrigações Patronais	640.000,00		
3.1.90.16	Outras Despesas Variáveis – Pessoal Civil	5.000,00		
3.1.90.92	Despesas de Exercícios Anteriores	10.000,00		
3.1.90.94	Indenizações e Restituições Trabalhistas	30.000,00		
3.1.91	Aplicação Direta Decorrente de Operação entre Órgãos, Fundos e Entidades Integrantes dos Orçamentos Fiscal e da Seguridade Social	20.000,00		
3.1.91.13	Obrigações Patronais	20.000,00		
3.3	Outras Despesas Correntes		1.555.000,00	
3.3.90	Aplicações Diretas	1.555.000,00		
3.3.90.08	Outros Benefícios Assistenciais do servidor e do militar	10.000,00		
3.3.90.14	Diárias – Civil	10.000,00		
3.3.90.30	Material de Consumo	120.000,00		
3.3.90.33	Passagens e Despesas com Locomoção	10.000,00		
3.3.90.34	Outras Despesas de Pessoal decorrentes de Contratos de Terceirização	5.000,00		





# MUNICÍPIO DE CARUARU

Praça Senador Teotônio Vilela, S/N - Centro - 55.004-901 - Caruaru/ PE  
CNPJ: 10.091.536/0001-13 Fone: (81) 3701-  
<http://www.caruaru.pe.gov.br>



Usuário: Daniel Barbosa

Chave de Autenticação  
2005-7698-634

Página  
23 / 23

## Anexo 2 da Lei Nº 4.320/64 - Despesas Segundo as Categorias Econômicas

DESPESAS			Valores em R\$ - Período: Orçamento/2023
3.3.90.35	Serviços de Consultoria	90.000,00	
3.3.90.36	Outros Serviços de Terceiros – Pessoa Física	350.000,00	
3.3.90.39	Outros Serviços de Terceiros - Pessoa Jurídica	840.000,00	
3.3.90.40	Serviços de Tecnologia da Informação e Comunicação - Pessoa Jurídica	5.000,00	
3.3.90.47	Obrigações Tributárias e Contributivas	5.000,00	
3.3.90.91	Sentenças Judiciais	65.000,00	
3.3.90.92	Despesas de Exercícios Anteriores	25.000,00	
3.3.90.93	Indenizações e Restituições	20.000,00	
4	Despesas de Capital		210.000,00
4.4	Investimentos		210.000,00
4.4.90	Aplicações Diretas	210.000,00	
4.4.90.51	Obras e Instalações	50.000,00	
4.4.90.52	Equipamentos e Material Permanente	160.000,00	
Total da Unidade Orçamentária:			5.870.000,00
Total da Unidade Gestora:			5.870.000,00
Total Geral:			1.642.212.000,00

### Resumo

Pessoal e Encargos Sociais	627.808.150,00
Juros e Encargos da Dívida	7.025.000,00
Outras Despesas Correntes	470.590.747,78
<b>Total das Despesas Correntes</b>	<b>1.105.423.897,78</b>
Investimentos	366.729.097,78
Inversões Financeiras	12.020.000,00
Amortização da Dívida	16.045.000,00
<b>Total das Despesas de Capital</b>	<b>394.794.097,78</b>
Reserva de Contingência	43.286.002,22
Pessoal e Encargos Sociais	26.344.000,00
Juros e Encargos da Dívida	40.000,00
Outras Despesas Correntes	62.224.002,22
<b>Total das Despesas Correntes Intra-Orçamentárias</b>	<b>88.608.002,22</b>
Amortização da Dívida	10.100.000,00
<b>Total das Despesas de Capital Intra-Orçamentárias</b>	<b>10.100.000,00</b>
<b>TOTAL GERAL</b>	<b>1.642.212.000,00</b>

Entidades Consolidadas: Prefeitura Municipal de Caruaru, Consórcio dos Municípios Pernambucanos - COMUPE, CARUARUPREV - FUNDO PREVIDENCIÁRIO, Câmara Municipal de Vereadores de Caruaru, Fundação de Cultura de Caruaru, Fundo Municipal de Saúde de Caruaru, Fundo Municipal da Criança e Adolescente de Caruaru - FUMDECA, Fundo Municipal de Assistência Social de Caruaru, Autarquia de Mobilidade, Trânsito e Transporte de Caruaru - AMTTC, CARUARUPREV, Fundo Municipal dos Direitos da Pessoa Idosa de Caruaru, Central de Abastecimento de Caruaru - CEACA, Autarquia de Urbanização e Meio Ambiente de Caruaru





## Valores Previstos na Despesa por Natureza - CONSOLIDADO

**LDO 2023 - Valores em R\$**

Natureza da Despesa	Valor
3.1.90.01.00 Aposentadorias, Reserva Remunerada e Reformas	75.000.000,00
3.1.90.03.00 Pensões	11.000.000,00
3.1.90.04.00 Contratação por Tempo Determinado	48.538.241,30
3.1.90.11.00 Vencimentos e Vantagens Fixas – Pessoal Civil	361.015.733,00
3.1.90.13.00 Obrigações Patronais	55.974.179,00
3.1.90.16.00 Outras Despesas Variáveis – Pessoal Civil	61.695.000,00
3.1.90.34.00 Outras Despesas de Pessoal decorrentes de Contratos de Terceirização	1.331,10
3.1.90.37.00 Locação de Mão-de-Obra	1.566,00
3.1.90.91.00 Sentenças Judiciais	1.728.523,50
3.1.90.92.00 Despesas de Exercícios Anteriores	1.774.071,60
3.1.90.93.00 Indenizações e Restituições	30.000,00
3.1.90.94.00 Indenizações e Restituições Trabalhistas	9.996.132,00
3.1.90.96.00 Ressarcimento de Despesas de Pessoal Requisitado	1.053.372,50
3.1.91.13.00 Obrigações Patronais	26.344.000,00
3.2.90.21.00 Juros sobre a Dívida por Contrato	7.000.000,00
3.2.90.22.00 Outros Encargos sobre a Dívida por Contrato	25.000,00
3.2.91.21.00 Juros sobre a Dívida por Contrato	20.000,00
3.2.91.22.00 Outros Encargos sobre a Dívida por Contrato	20.000,00
3.3.20.98.00 Compensações ao RGPS	10.000,00
3.3.50.43.00 Subvenções Sociais	5.870.000,00
3.3.67.83.00 Despesas Decorrentes de Contrato de PPP, exceto Subvenções Econômicas, Aporte e Fundo Garantidor	5.000.000,00
3.3.72.39.00 Outros Serviços de Terceiros - Pessoa Jurídica	200.000,00
3.3.90.08.00 Outros Benefícios Assistenciais do servidor e do militar	1.842.500,00
3.3.90.14.00 Diárias – Civil	1.286.324,40
3.3.90.18.00 Auxílio Financeiro a Estudantes	1.905.000,00
3.3.90.30.00 Material de Consumo	54.853.929,00
3.3.90.31.00 Premiações Culturais, Artísticas, Científicas, Desportivas e Outras	440.000,00
3.3.90.32.00 Material, Bem ou Serviço para Distribuição Gratuita	24.593.000,00
3.3.90.33.00 Passagens e Despesas com Locomoção	555.818,80
3.3.90.34.00 Outras Despesas de Pessoal decorrentes de Contratos de Terceirização	1.217.000,00
3.3.90.35.00 Serviços de Consultoria	5.898.009,00
3.3.90.36.00 Outros Serviços de Terceiros – Pessoa Física	33.245.478,78
3.3.90.37.00 Locação de Mão-de-Obra	1.602.000,00
3.3.90.39.00 Outros Serviços de Terceiros - Pessoa Jurídica	278.871.186,60
3.3.90.40.00 Serviços de Tecnologia da Informação e Comunicação - Pessoa Jurídica	2.675.384,80
3.3.90.41.00 Contribuições	150.000,00
3.3.90.46.00 Auxílio-Alimentação	1.709.396,00
3.3.90.47.00 Obrigações Tributárias e Contributivas	14.707.288,60
3.3.90.48.00 Outros Auxílios Financeiros a Pessoas Físicas	4.769.000,00
3.3.90.59.00 Pensões Especiais	150.000,00
3.3.90.91.00 Sentenças Judiciais	9.128.523,50
3.3.90.92.00 Despesas de Exercícios Anteriores	4.635.481,00
3.3.90.93.00 Indenizações e Restituições	15.275.427,30
3.3.91.97.00 Aporte para Cobertura do Déficit Atuarial do RPPS	62.224.002,22
4.4.50.42.00 Auxílios	10.000,00
4.4.90.51.00 Obras e Instalações	278.961.099,00
4.4.90.52.00 Equipamentos e Material Permanente	73.843.006,78
4.4.90.61.00 Aquisição de Imóveis	13.814.992,00
4.4.90.91.00 Sentenças Judiciais	100.000,00
4.5.67.83.00 Despesas Decorrentes de Contrato de PPP, exceto Subvenções Econômicas, Aporte e Fundo Garantidor	12.000.000,00
4.5.90.61.00 Aquisição de Imóveis	20.000,00
4.6.90.71.00 Principal da Dívida Contratual Resgatado	16.045.000,00
4.6.91.71.00 Principal da Dívida Contratual Resgatado	10.100.000,00
9.9.99.99.00 A Classificar	43.286.002,22
<b>Total Geral</b>	<b>1.642.212.000,00</b>

Anexo 6 da Lei Nº 4.320/64 - Programa de Trabalho

Valores em R\$ - Período: Orçamento/2023

Unidade Gestora: 2 - Prefeitura Municipal de Caruaru

Unidade Orçamentária: 6001 - GABINETE DO (A) PREFEITO (A)

Código	Especificação	Não Orçamentária	Operação Especial	Projetos	Atividades	Total
4	Administração			60.000,00	3.935.000,00	3.995.000,00
4 122	Administração Geral			60.000,00	3.935.000,00	3.995.000,00
4 122 401	GESTÃO SUPERIOR DO MUNICÍPIO			60.000,00	3.935.000,00	3.995.000,00
4 122 401 1.144	Aquisição de Equipamentos e Materiais para o Gabinete do (a) Prefeito (a)			60.000,00		60.000,00
	4.4.90.5 Equipamentos e Material Permanente			60.000,00		60.000,00
4 122 401 2.207	Manutenção das atividades do Gabinete do (a) Prefeito (a).				3.935.000,00	3.935.000,00
	3.1.90.1 Vencimentos e Vantagens Fixas – Pessoal Civil				2.300.000,00	2.300.000,00
	3.1.90.1 Obrigações Patronais				450.000,00	450.000,00
	3.1.90.9 Despesas de Exercícios Anteriores				20.000,00	20.000,00
	3.1.90.9 Indenizações e Restituições Trabalhistas				20.000,00	20.000,00
	3.1.91.1 Obrigações Patronais				20.000,00	20.000,00
	3.3.90.1 Diárias – Civil				150.000,00	150.000,00
	3.3.90.3 Material de Consumo				60.000,00	60.000,00
	3.3.90.3 Premiações Culturais, Artísticas, Científicas, Desportivas e Outras				20.000,00	20.000,00
	3.3.90.3 Passagens e Despesas com Locomoção				150.000,00	150.000,00
	3.3.90.3 Outras Despesas de Pessoal decorrentes de Contratos de Terceirização				20.000,00	20.000,00
	3.3.90.3 Serviços de Consultoria				50.000,00	50.000,00
	3.3.90.3 Outros Serviços de Terceiros – Pessoa Física				80.000,00	80.000,00
	3.3.90.3 Outros Serviços de Terceiros - Pessoa Jurídica				500.000,00	500.000,00
	3.3.90.4 Obrigações Tributárias e Contributivas				50.000,00	50.000,00
	3.3.90.9 Despesas de Exercícios Anteriores				45.000,00	45.000,00
8	Assistência Social				75.000,00	75.000,00
8 122	Administração Geral				5.000,00	5.000,00
8 122 401	GESTÃO SUPERIOR DO MUNICÍPIO				5.000,00	5.000,00
8 122 401 2.207	Manutenção das atividades do Gabinete do (a) Prefeito (a).				5.000,00	5.000,00
	3.3.90.0 Outros Benefícios Assistenciais do servidor e do militar				5.000,00	5.000,00
8 244	Assistência Comunitária				70.000,00	70.000,00
8 244 401	GESTÃO SUPERIOR DO MUNICÍPIO				70.000,00	70.000,00
8 244 401 2.182	Ajuda Financeira as Famílias do Parque Ecológico Prof. João Vasconcelos Sobrinho.				70.000,00	70.000,00
	3.3.90.4 Outros Auxílios Financeiros a Pessoas Físicas				70.000,00	70.000,00

Total da Unidade Orçamentária

60.000,00

4.010.000,00

4.070.000,00

Unidade Orçamentária: 7001 - GABINETE DO (A) VICE PREFEITO (A)

Código	Especificação	Não Orçamentária	Operação Especial	Projetos	Atividades	Total
4	Administração			10.000,00	390.000,00	400.000,00
4 122	Administração Geral			10.000,00	390.000,00	400.000,00
4 122 404	GESTÃO DO GABINETE DO (A) VICE-PREFEITO (A)			10.000,00	390.000,00	400.000,00
4 122 404 1.145	Aquisição de Equipamentos e Materiais para o Gabinete do (a) Vice-Prefeito (a)			10.000,00		10.000,00
	4.4.90.5 Equipamentos e Material Permanente			10.000,00		10.000,00
4 122 404 2.209	Manutenção das atividades do Gabinete do (a) Vice-Prefeito (a).				390.000,00	390.000,00
	3.1.90.1 Vencimentos e Vantagens Fixas – Pessoal Civil				150.000,00	150.000,00

Anexo 6 da Lei Nº 4.320/64 - Programa de Trabalho

Valores em R\$ - Período: Orçamento/2023

Unidade Orçamentária: 7001 - GABINETE DO (A) VICE PREFEITO (A)			Não Orçamentária	Operação Especial	Projetos	Atividades	Total
Código	Especificação						
	3.1.90.1	Obrigações Patronais				35.000,00	35.000,00
	3.1.90.9	Indenizações e Restituições Trabalhistas				15.000,00	15.000,00
	3.3.90.0	Outros Benefícios Assistenciais do servidor e do militar				5.000,00	5.000,00
	3.3.90.1	Diárias – Civil				20.000,00	20.000,00
	3.3.90.3	Material de Consumo				20.000,00	20.000,00
	3.3.90.3	Passagens e Despesas com Locomoção				30.000,00	30.000,00
	3.3.90.3	Outras Despesas de Pessoal decorrentes de Contratos de Terceirização				20.000,00	20.000,00
	3.3.90.3	Serviços de Consultoria				10.000,00	10.000,00
	3.3.90.3	Outros Serviços de Terceiros – Pessoa Física				10.000,00	10.000,00
	3.3.90.3	Outros Serviços de Terceiros - Pessoa Jurídica				40.000,00	40.000,00
	3.3.90.4	Obrigações Tributárias e Contributivas				10.000,00	10.000,00
	3.3.90.9	Despesas de Exercícios Anteriores				25.000,00	25.000,00
Total da Unidade Orçamentária					10.000,00	390.000,00	400.000,00
Unidade Orçamentária: 8001 - SECRETARIA DE INFRA ESTRUTURA URBANA E OBRAS			Não Orçamentária	Operação Especial	Projetos	Atividades	Total
Código	Especificação						
4	Administração				2.180.000,00	7.237.000,00	9.417.000,00
4 122	Administração Geral				2.180.000,00	7.237.000,00	9.417.000,00
4 122 1501	GESTÃO DA SECRETARIA DE INFRA ESTRUTURA URBANA E OBRAS				80.000,00	7.207.000,00	7.287.000,00
4 122 1501 1.148	Construção e Reforma de Prédios e Aquisição de Máquinas e Equipamentos para Secretaria de Infra Estrutura Urbana e Obras.				80.000,00		80.000,00
	4.4.90.5	Obras e Instalações			30.000,00		30.000,00
	4.4.90.5	Equipamentos e Material Permanente			50.000,00		50.000,00
4 122 1501 2.210	Manutenção das ações da Secretaria de Infra Estrutura Urbana e Obras					7.207.000,00	7.207.000,00
	3.1.90.0	Contratação por Tempo Determinado				10.000,00	10.000,00
	3.1.90.1	Vencimentos e Vantagens Fixas – Pessoal Civil				4.500.000,00	4.500.000,00
	3.1.90.1	Obrigações Patronais				900.000,00	900.000,00
	3.1.90.9	Despesas de Exercícios Anteriores				20.000,00	20.000,00
	3.1.90.9	Indenizações e Restituições Trabalhistas				50.000,00	50.000,00
	3.1.91.1	Obrigações Patronais				70.000,00	70.000,00
	3.3.90.0	Outros Benefícios Assistenciais do servidor e do militar				5.000,00	5.000,00
	3.3.90.1	Diárias – Civil				30.000,00	30.000,00
	3.3.90.3	Material de Consumo				30.000,00	30.000,00
	3.3.90.3	Outras Despesas de Pessoal decorrentes de Contratos de Terceirização				10.000,00	10.000,00
	3.3.90.3	Serviços de Consultoria				500.000,00	500.000,00
	3.3.90.3	Outros Serviços de Terceiros – Pessoa Física				400.000,00	400.000,00
	3.3.90.3	Locação de Mão-de-Obra				2.000,00	2.000,00
	3.3.90.3	Outros Serviços de Terceiros - Pessoa Jurídica				650.000,00	650.000,00
	3.3.90.9	Despesas de Exercícios Anteriores				30.000,00	30.000,00
4 122 2702	OBRAS DE CONSTRUÇÃO, AMPLIAÇÃO E REFORMA DE EDIFICAÇÕES E ESPAÇOS PÚBLICOS MUNICIPAIS.				2.100.000,00	30.000,00	2.130.000,00
4 122 2702 1.160	Construção, Ampliação e Reforma de Edificações e Espaços Públicos Municipais.				2.100.000,00		2.100.000,00
	4.4.90.5	Obras e Instalações			2.100.000,00		2.100.000,00
4 122 2702 2.159	Manutenção das Edificações da Administração Municipal.					30.000,00	30.000,00

Anexo 6 da Lei Nº 4.320/64 - Programa de Trabalho

Valores em R\$ - Período: Orçamento/2023

Unidade Orçamentária: 8001 - SECRETARIA DE INFRA ESTRUTURA URBANA E OBRAS								
Código	Especificação			Não Orçamentária	Operação Especial	Projetos	Atividades	Total
	3.3.90.3	Material de Consumo					10.000,00	10.000,00
	3.3.90.3	Outros Serviços de Terceiros – Pessoa Física					10.000,00	10.000,00
	3.3.90.3	Outros Serviços de Terceiros - Pessoa Jurídica					10.000,00	10.000,00
3		Cultura				17.640.000,00	30.000,00	17.670.000,00
3 391		Patrimônio Histórico, Artístico e Arqueológico				9.530.000,00	30.000,00	9.560.000,00
3 391 1302		REVITALIZAÇÃO DO PATRIMÔNIO HISTÓRICO				9.530.000,00	30.000,00	9.560.000,00
3 391 1302 1.159		Obras e Aquisição de Equipamentos e Materiais para Revitalização do Patrimônio Histórico.				9.530.000,00		9.530.000,00
	4.4.90.5	Obras e Instalações				9.500.000,00		9.500.000,00
	4.4.90.5	Equipamentos e Material Permanente				30.000,00		30.000,00
3 391 1302 2.183		Suporte às Atividades de Conservação e Preservação do Patrimônio Histórico.					30.000,00	30.000,00
	3.3.90.3	Material de Consumo					10.000,00	10.000,00
	3.3.90.3	Outros Serviços de Terceiros – Pessoa Física					10.000,00	10.000,00
	3.3.90.3	Outros Serviços de Terceiros - Pessoa Jurídica					10.000,00	10.000,00
3 392		Difusão Cultural				8.110.000,00		8.110.000,00
3 392 1303		AÇÕES CULTURAIS				8.110.000,00		8.110.000,00
3 392 1303 1.167		Construção e Revitalização de Espaços destinados a Cultura e Casa do Artesão.				8.110.000,00		8.110.000,00
	4.4.90.5	Obras e Instalações				8.000.000,00		8.000.000,00
	4.4.90.5	Equipamentos e Material Permanente				110.000,00		110.000,00
5		Urbanismo				127.047.731,00	11.670.000,00	138.717.731,00
5 451		Infra-Estrutura Urbana				127.047.731,00	11.670.000,00	138.717.731,00
5 451 1504		INFRAESTRUTURA URBANA E RURAL				127.047.731,00	11.670.000,00	138.717.731,00
5 451 1504 1.106		Execução de Obras de Pavimentação e Drenagem na zona Rural				11.000.000,00		11.000.000,00
	4.4.90.5	Obras e Instalações				11.000.000,00		11.000.000,00
5 451 1504 1.140		Execução de Obras de Pavimentação e Drenagem na Zona Urbana				106.067.731,00		106.067.731,00
	4.4.90.5	Obras e Instalações				106.067.731,00		106.067.731,00
5 451 1504 1.141		Execução de Obras Complementares				250.000,00		250.000,00
	4.4.90.5	Obras e Instalações				250.000,00		250.000,00
5 451 1504 1.143		Execução de Obras de Artes Especiais.				60.000,00		60.000,00
	4.4.90.5	Obras e Instalações				60.000,00		60.000,00
5 451 1504 1.158		Desapropriação de imóveis para abertura de Acessos.				20.000,00		20.000,00
	4.4.90.6	Aquisição de Imóveis				20.000,00		20.000,00
5 451 1504 1.161		Revitalização do Centro Comercial do Município.				9.650.000,00		9.650.000,00
	4.4.90.5	Obras e Instalações				9.650.000,00		9.650.000,00
5 451 1504 2.160		Manutenção de Pavimentação e Drenagem, Obras de Artes Especiais e Obras Complementares					11.050.000,00	11.050.000,00
	3.3.90.3	Material de Consumo					30.000,00	30.000,00
	3.3.90.3	Outros Serviços de Terceiros – Pessoa Física					20.000,00	20.000,00
	3.3.90.3	Outros Serviços de Terceiros - Pessoa Jurídica					11.000.000,00	11.000.000,00
5 451 1504 2.169		Construção e revitalização de Infraestrutura Urbana.					620.000,00	620.000,00
	4.4.90.5	Obras e Instalações					600.000,00	600.000,00
	4.4.90.5	Equipamentos e Material Permanente					20.000,00	20.000,00
7		Saneamento				17.920.000,00	4.280.000,00	22.200.000,00



Anexo 6 da Lei Nº 4.320/64 - Programa de Trabalho

Valores em R\$ - Período: Orçamento/2023

Unidade Orçamentária: 9001 - SECRETARIA DE SERVIÇOS PÚBLICOS E SUSTENTABILIDADE						
Código	Especificação	Não Orçamentária	Operação Especial	Projetos	Atividades	Total
4	Administração			930.000,00	16.574.997,78	17.504.997,78
4 122	Administração Geral			930.000,00	16.574.997,78	17.504.997,78
4 122 431	GESTÃO DA SECRETARIA DE SERVIÇOS PÚBLICOS E SUSTENTABILIDADE			930.000,00	16.574.997,78	17.504.997,78
4 122 431 1.139	Execução de Obras e Aquisição de Equipamentos destinados ao AME Animal			730.000,00		730.000,00
	4.4.90.5 Obras e Instalações			380.000,00		380.000,00
	4.4.90.5 Equipamentos e Material Permanente			350.000,00		350.000,00
4 122 431 1.150	Aquisição de equipamentos e materiais para a Secretaria de Serviços Públicos e Sustentabilidade.			170.000,00		170.000,00
	4.4.90.5 Equipamentos e Material Permanente			170.000,00		170.000,00
4 122 431 1.153	Obras e Instalações de Reforma dos prédios da Secretaria de Serviços Públicos e Sustentabilidade			30.000,00		30.000,00
	4.4.90.5 Obras e Instalações			30.000,00		30.000,00
4 122 431 2.156	Manutenção da Secretaria de Serviços Públicos e Sustentabilidade				14.124.997,78	14.124.997,78
	3.1.90.0 Contratação por Tempo Determinado				10.000,00	10.000,00
	3.1.90.1 Vencimentos e Vantagens Fixas – Pessoal Civil				4.700.000,00	4.700.000,00
	3.1.90.1 Obrigações Patronais				850.000,00	850.000,00
	3.1.90.9 Despesas de Exercícios Anteriores				10.000,00	10.000,00
	3.1.90.9 Indenizações e Restituições Trabalhistas				50.000,00	50.000,00
	3.1.91.1 Obrigações Patronais				300.000,00	300.000,00
	3.3.90.0 Outros Benefícios Assistenciais do servidor e do militar				10.000,00	10.000,00
	3.3.90.1 Diárias – Civil				20.000,00	20.000,00
	3.3.90.3 Material de Consumo				600.000,00	600.000,00
	3.3.90.3 Outras Despesas de Pessoal decorrentes de Contratos de Terceirização				10.000,00	10.000,00
	3.3.90.3 Outros Serviços de Terceiros – Pessoa Física				554.997,78	554.997,78
	3.3.90.3 Locação de Mão-de-Obra				10.000,00	10.000,00
	3.3.90.3 Outros Serviços de Terceiros - Pessoa Jurídica				5.500.000,00	5.500.000,00
	3.3.90.9 Despesas de Exercícios Anteriores				1.500.000,00	1.500.000,00
4 122 431 2.187	Suporte às ações da AME Animal				2.450.000,00	2.450.000,00
	3.3.90.3 Material de Consumo				700.000,00	700.000,00
	3.3.90.3 Outros Serviços de Terceiros – Pessoa Física				250.000,00	250.000,00
	3.3.90.3 Outros Serviços de Terceiros - Pessoa Jurídica				1.500.000,00	1.500.000,00
15	Urbanismo			510.000,00	415.000,00	925.000,00
15 451	Infra-Estrutura Urbana			510.000,00		510.000,00
15 451 1503	EXPANSÃO E MANUTENÇÃO DOS CEMITÉRIOS PÚBLICOS			510.000,00		510.000,00
15 451 1503 1.142	Construção, reforma e/ou ampliação de cemitérios.			510.000,00		510.000,00
	4.4.90.5 Obras e Instalações			500.000,00		500.000,00
	4.4.90.6 Aquisição de Imóveis			10.000,00		10.000,00
15 452	Serviços Urbanos				415.000,00	415.000,00
15 452 1503	EXPANSÃO E MANUTENÇÃO DOS CEMITÉRIOS PÚBLICOS				415.000,00	415.000,00
15 452 1503 2.19	Manutenção das atividades dos Cemitérios Públicos Rurais				105.000,00	105.000,00
	3.3.90.3 Material de Consumo				50.000,00	50.000,00
	3.3.90.3 Outros Serviços de Terceiros – Pessoa Física				15.000,00	15.000,00
	3.3.90.3 Outros Serviços de Terceiros - Pessoa Jurídica				40.000,00	40.000,00

Anexo 6 da Lei Nº 4.320/64 - Programa de Trabalho

Valores em R\$ - Período: Orçamento/2023

Unidade Orçamentária: 9001 - SECRETARIA DE SERVIÇOS PÚBLICOS E SUSTENTABILIDADE									
Código				Especificação	Não Orçamentária	Operação Especial	Projetos	Atividades	Total
15	452	1503	2.179	Suporte às Atividades dos Cemitérios Públicos.				310.000,00	310.000,00
			3.3.90.3	Material de Consumo				10.000,00	10.000,00
			3.3.90.3	Outros Serviços de Terceiros – Pessoa Física				280.000,00	280.000,00
			3.3.90.3	Outros Serviços de Terceiros - Pessoa Jurídica				20.000,00	20.000,00
18				Gestão Ambiental			50.000,00	35.220.000,00	35.270.000,00
18	541			Preservação e Conservação Ambiental			50.000,00	2.870.000,00	2.920.000,00
18	541	1801		PRESERVAÇÃO E CONSERVAÇÃO AMBIENTAL				2.310.000,00	2.310.000,00
18	541	1801	2.163	Suporte as atividades vinculadas a poda e ações vinculadas a preservação ambiental				2.310.000,00	2.310.000,00
			3.3.90.3	Material de Consumo				120.000,00	120.000,00
			3.3.90.3	Outros Serviços de Terceiros – Pessoa Física				150.000,00	150.000,00
			3.3.90.3	Outros Serviços de Terceiros - Pessoa Jurídica				2.040.000,00	2.040.000,00
18	541	2002		SUSTENTABILIDADE E MEIO AMBIENTE			50.000,00	560.000,00	610.000,00
18	541	2002	1.114	Aquisição de Equipamentos destinados a preservação e conservação ambiental			50.000,00		50.000,00
			4.4.90.5	Equipamentos e Material Permanente			50.000,00		50.000,00
18	541	2002	2.113	Suporte às atividades vinculadas a sustentabilidade e Meio Ambiente				560.000,00	560.000,00
			3.3.90.3	Material de Consumo				50.000,00	50.000,00
			3.3.90.3	Outros Serviços de Terceiros – Pessoa Física				340.000,00	340.000,00
			3.3.90.3	Outros Serviços de Terceiros - Pessoa Jurídica				170.000,00	170.000,00
18	542			Controle Ambiental				29.350.000,00	29.350.000,00
18	542	1802		RECICLAGEM E TRATAMENTO DE RESÍDUOS SÓLIDOS				29.350.000,00	29.350.000,00
18	542	1802	2.162	Suporte às Ações do aterro sanitário.				8.050.000,00	8.050.000,00
			3.3.90.3	Material de Consumo				30.000,00	30.000,00
			3.3.90.3	Outros Serviços de Terceiros – Pessoa Física				20.000,00	20.000,00
			3.3.90.3	Outros Serviços de Terceiros - Pessoa Jurídica				8.000.000,00	8.000.000,00
18	542	1802	2.206	Suporte as ações da coleta de resíduos sólidos no Município				21.300.000,00	21.300.000,00
			3.3.90.3	Material de Consumo				50.000,00	50.000,00
			3.3.90.3	Serviços de Consultoria				1.200.000,00	1.200.000,00
			3.3.90.3	Outros Serviços de Terceiros – Pessoa Física				40.000,00	40.000,00
			3.3.90.3	Locação de Mão-de-Obra				10.000,00	10.000,00
			3.3.90.3	Outros Serviços de Terceiros - Pessoa Jurídica				20.000.000,00	20.000.000,00
18	543			Recuperação de Áreas Degradadas				3.000.000,00	3.000.000,00
18	543	1803		REVITALIZAÇÃO DO RIO IPOJUCA				3.000.000,00	3.000.000,00
18	543	1803	2.7007	Limpeza e Conservação do Rio Ipojuca.				3.000.000,00	3.000.000,00
			3.3.90.3	Outros Serviços de Terceiros - Pessoa Jurídica				3.000.000,00	3.000.000,00
20				Agricultura			4.410.000,00	5.910.000,00	10.320.000,00
20	605			Abastecimento			4.410.000,00	5.910.000,00	10.320.000,00
20	605	2011		ABASTECIMENTO DE PRODUTOS PRIMÁRIOS			4.410.000,00	5.910.000,00	10.320.000,00
20	605	2011	1.134	Reforma e/ou Ampliação de Açougues, Mercados, Matadouros e Feiras			4.400.000,00		4.400.000,00
			4.4.90.5	Obras e Instalações			4.400.000,00		4.400.000,00
20	605	2011	1.135	Aquisição de equipamentos e materiais para açougues, mercados, matadouros e feiras.			10.000,00		10.000,00
			4.4.90.5	Equipamentos e Material Permanente			10.000,00		10.000,00



Anexo 6 da Lei Nº 4.320/64 - Programa de Trabalho

Valores em R\$ - Período: Orçamento/2023

Unidade Orçamentária: 9001 - SECRETARIA DE SERVIÇOS PÚBLICOS E SUSTENTABILIDADE									
Código				Especificação	Não Orçamentária	Operação Especial	Projetos	Atividades	Total
20	605	2011	2.157	Suporte às Atividades dos mercados, açougues e feiras livres				5.910.000,00	5.910.000,00
			3.3.90.3	Material de Consumo				5.000,00	5.000,00
			3.3.90.3	Serviços de Consultoria				5.000,00	5.000,00
			3.3.90.3	Outros Serviços de Terceiros – Pessoa Física				2.400.000,00	2.400.000,00
			3.3.90.3	Outros Serviços de Terceiros - Pessoa Jurídica				3.500.000,00	3.500.000,00
			23	Comércio e Serviços			50.000,00		50.000,00
			23 692	Comercialização			50.000,00		50.000,00
			23 692 2303	MODERNIZAÇÃO DE FEIRAS LIVRES			50.000,00		50.000,00
			23 692 2303 1.136	Melhoramento de espaço de feiras livres, inclusive da feira de Caruaru.			50.000,00		50.000,00
			4.4.90.5	Obras e Instalações			30.000,00		30.000,00
			4.4.90.5	Equipamentos e Material Permanente			20.000,00		20.000,00
			25	Energia			17.000.000,00	19.940.000,00	36.940.000,00
			25 752	Energia Elétrica			17.000.000,00	19.940.000,00	36.940.000,00
			25 752 2501	PROGRAMA ILUMINA CARUARU			17.000.000,00	19.940.000,00	36.940.000,00
			25 752 2501 1.137	Reforma e ampliação do sistema de iluminação pública			5.000.000,00		5.000.000,00
			4.4.90.5	Obras e Instalações			4.000.000,00		4.000.000,00
			4.4.90.5	Equipamentos e Material Permanente			1.000.000,00		1.000.000,00
			25 752 2501 1.138	Reforma e ampliação do sistema de Iluminação Pública através de PPP			12.000.000,00		12.000.000,00
			4.5.67.8	Despesas Decorrentes de Contrato de PPP, exceto Subvenções Econômicas, Aporte e Fundo Garantidor			12.000.000,00		12.000.000,00
			25 752 2501 2.123	Manutenção das ações do Sistema de Iluminação Pública através de PPP				10.000.000,00	10.000.000,00
			3.3.67.8	Despesas Decorrentes de Contrato de PPP, exceto Subvenções Econômicas, Aporte e Fundo Garantidor				5.000.000,00	5.000.000,00
			3.3.90.3	Outros Serviços de Terceiros - Pessoa Jurídica				5.000.000,00	5.000.000,00
			25 752 2501 2.180	Suporte às ações do Programa Ilumina Caruaru				9.940.000,00	9.940.000,00
			3.3.90.3	Material de Consumo				1.000.000,00	1.000.000,00
			3.3.90.3	Outros Serviços de Terceiros – Pessoa Física				1.000.000,00	1.000.000,00
			3.3.90.3	Outros Serviços de Terceiros - Pessoa Jurídica				7.940.000,00	7.940.000,00

Total da Unidade Orçamentária 22.950.000,00 78.059.997,78 101.009.997,78

Unidade Orçamentária: 11001 - SECRETARIA DE EDUCAÇÃO E ESPORTES						
Código	Especificação	Não Orçamentária	Operação Especial	Projetos	Atividades	Total
2	Educação			52.871.320,00	98.594.550,00	151.465.870,00
2 306	Alimentação e Nutrição				12.040.000,00	12.040.000,00
2 306 1210	PROGRAMA DE ALIMENTAÇÃO ESCOLAR				12.040.000,00	12.040.000,00
2 306 1210 2.128	Suporte as Atividades do Programa Nacional de Alimentação Escolar.				12.040.000,00	12.040.000,00
3.3.90.3	Material de Consumo				12.000.000,00	12.000.000,00
3.3.90.3	Outros Serviços de Terceiros – Pessoa Física				20.000,00	20.000,00
3.3.90.3	Outros Serviços de Terceiros - Pessoa Jurídica				20.000,00	20.000,00
2 361	Ensino Fundamental			33.640.000,00	79.800.000,00	113.440.000,00
2 361 1201	GESTÃO DA SECRETARIA DE EDUCAÇÃO E ESPORTES			27.890.000,00	51.320.000,00	79.210.000,00
2 361 1201 1.120	Aquisição de Equipamentos e Materiais para Educação Básica.			9.830.000,00		9.830.000,00
4.4.90.5	Equipamentos e Material Permanente			9.830.000,00		9.830.000,00
2 361 1201 1.123	Construção, Reforma e Ampliação de Imóveis para Melhoria da Rede Física de Ensino.			17.560.000,00		17.560.000,00



Anexo 6 da Lei Nº 4.320/64 - Programa de Trabalho

Valores em R\$ - Período: Orçamento/2023

Unidade Orçamentária: 11001 - SECRETARIA DE EDUCAÇÃO E ESPORTES								
Código		Especificação		Não Orçamentária	Operação Especial	Projetos	Atividades	Total
		4.4.90.5	Obras e Instalações			9.010.000,00		9.010.000,00
		4.4.90.6	Aquisição de Imóveis			8.550.000,00		8.550.000,00
2	361	1201	1.6015	Aquisição de Equipamentos e Materiais para a Secretaria de Educação e Esportes		500.000,00		500.000,00
		4.4.90.5	Equipamentos e Material Permanente			500.000,00		500.000,00
2	361	1201	2.130	Suporte as Atividades do Ensino Fundamental.			10.850.000,00	10.850.000,00
		3.1.90.0	Contratação por Tempo Determinado				50.000,00	50.000,00
		3.1.90.1	Vencimentos e Vantagens Fixas – Pessoal Civil				10.000,00	10.000,00
		3.1.90.1	Obrigações Patronais				15.000,00	15.000,00
		3.1.90.1	Outras Despesas Variáveis – Pessoal Civil				10.000,00	10.000,00
		3.1.90.9	Indenizações e Restituições Trabalhistas				25.000,00	25.000,00
		3.1.91.1	Obrigações Patronais				10.000,00	10.000,00
		3.3.90.1	Diárias – Civil				10.000,00	10.000,00
		3.3.90.3	Material de Consumo				2.620.000,00	2.620.000,00
		3.3.90.3	Outras Despesas de Pessoal decorrentes de Contratos de Terceirização				10.000,00	10.000,00
		3.3.90.3	Serviços de Consultoria				20.000,00	20.000,00
		3.3.90.3	Outros Serviços de Terceiros – Pessoa Física				50.000,00	50.000,00
		3.3.90.3	Outros Serviços de Terceiros - Pessoa Jurídica				5.510.000,00	5.510.000,00
		3.3.90.4	Obrigações Tributárias e Contributivas				10.000,00	10.000,00
		3.3.90.4	Outros Auxílios Financeiros a Pessoas Físicas				2.500.000,00	2.500.000,00
2	361	1201	2.131	Suporte as Atividades do Programa de Formação de Professores.			200.000,00	200.000,00
		3.3.90.3	Material de Consumo				30.000,00	30.000,00
		3.3.90.3	Serviços de Consultoria				20.000,00	20.000,00
		3.3.90.3	Outros Serviços de Terceiros – Pessoa Física				50.000,00	50.000,00
		3.3.90.3	Outros Serviços de Terceiros - Pessoa Jurídica				100.000,00	100.000,00
2	361	1201	2.138	Suporte ao Treinamento e Qualificação de Servidores vinculados à Educação.			100.000,00	100.000,00
		3.3.90.1	Diárias – Civil				40.000,00	40.000,00
		3.3.90.3	Material de Consumo				10.000,00	10.000,00
		3.3.90.3	Serviços de Consultoria				10.000,00	10.000,00
		3.3.90.3	Outros Serviços de Terceiros – Pessoa Física				20.000,00	20.000,00
		3.3.90.3	Outros Serviços de Terceiros - Pessoa Jurídica				20.000,00	20.000,00
2	361	1201	2.196	Manutenção das Atividades da Secretaria de Educação e Esportes			40.170.000,00	40.170.000,00
		3.1.90.0	Contratação por Tempo Determinado				100.000,00	100.000,00
		3.1.90.1	Vencimentos e Vantagens Fixas – Pessoal Civil				12.500.000,00	12.500.000,00
		3.1.90.1	Obrigações Patronais				2.200.000,00	2.200.000,00
		3.1.90.9	Indenizações e Restituições Trabalhistas				160.000,00	160.000,00
		3.1.91.1	Obrigações Patronais				500.000,00	500.000,00
		3.3.90.0	Outros Benefícios Assistenciais do servidor e do militar				10.000,00	10.000,00
		3.3.90.1	Diárias – Civil				100.000,00	100.000,00
		3.3.90.3	Material de Consumo				500.000,00	500.000,00
		3.3.90.3	Outros Serviços de Terceiros – Pessoa Física				2.700.000,00	2.700.000,00
		3.3.90.3	Outros Serviços de Terceiros - Pessoa Jurídica				20.000.000,00	20.000.000,00
		3.3.90.4	Obrigações Tributárias e Contributivas				400.000,00	400.000,00

Anexo 6 da Lei Nº 4.320/64 - Programa de Trabalho

Valores em R\$ - Período: Orçamento/2023

Unidade Orçamentária: 11001 - SECRETARIA DE EDUCAÇÃO E ESPORTES								
Código		Especificação		Não Orçamentária	Operação Especial	Projetos	Atividades	Total
	3.3.90.9	Despesas de Exercícios Anteriores					1.000.000,00	1.000.000,00
2	361	1202	TRANSPORTE ESCOLAR DE QUALIDADE			4.720.000,00	6.280.000,00	11.000.000,00
2	361	1202	1.165 Aquisição de veículos para o Transporte Escolar.			4.720.000,00		4.720.000,00
	4.4.90.5	Equipamentos e Material Permanente				4.720.000,00		4.720.000,00
2	361	1202	2.132 Manutenção do Programa a Caminho da Escola/PETE				1.000.000,00	1.000.000,00
	3.3.90.3	Outros Serviços de Terceiros - Pessoa Jurídica					1.000.000,00	1.000.000,00
2	361	1202	2.133 Manutenção do Transporte Escolar do Município.				5.280.000,00	5.280.000,00
	3.3.90.3	Material de Consumo					240.000,00	240.000,00
	3.3.90.3	Outros Serviços de Terceiros – Pessoa Física					40.000,00	40.000,00
	3.3.90.3	Outros Serviços de Terceiros - Pessoa Jurídica					5.000.000,00	5.000.000,00
2	361	1206	EDUCAÇÃO BÁSICA DE QUALIDADE				12.000.000,00	12.000.000,00
2	361	1206	2.135 Rateio dos recursos dos profissionais do Magistério – Precatório FUNDEF 60%				12.000.000,00	12.000.000,00
	3.3.90.9	Indenizações e Restituições					12.000.000,00	12.000.000,00
2	361	1208	FORTALECIMENTO DOS CONSELHOS MUNICIPAIS			1.030.000,00	110.000,00	1.140.000,00
2	361	1208	1.6009 Aquisição de Equipamentos e Materiais para os Conselhos Municipais de Educação			1.030.000,00		1.030.000,00
	4.4.90.5	Equipamentos e Material Permanente				1.030.000,00		1.030.000,00
2	361	1208	2.127 Suporte das Atividades dos Conselhos Municipais de Educação.				110.000,00	110.000,00
	3.3.90.3	Material de Consumo					10.000,00	10.000,00
	3.3.90.3	Outros Serviços de Terceiros – Pessoa Física					50.000,00	50.000,00
	3.3.90.3	Outros Serviços de Terceiros - Pessoa Jurídica					50.000,00	50.000,00
2	361	1216	MATERIAL DIDÁTICO E FARDAMENTO ESCOLAR				10.090.000,00	10.090.000,00
2	361	1216	2.137 Aquisição de Material Didático, Fardamento e Outros Destinados aos Estudantes.				10.090.000,00	10.090.000,00
	3.3.90.3	Material de Consumo					50.000,00	50.000,00
	3.3.90.3	Material, Bem ou Serviço para Distribuição Gratuita					10.000.000,00	10.000.000,00
	3.3.90.3	Outros Serviços de Terceiros – Pessoa Física					20.000,00	20.000,00
	3.3.90.3	Outros Serviços de Terceiros - Pessoa Jurídica					20.000,00	20.000,00
2	362		Ensino Médio				185.000,00	185.000,00
2	362	1214	FORTALECIMENTO DO CURSINHO POPULAR				185.000,00	185.000,00
2	362	1214	2.139 Suporte das Atividades Vinculadas ao Programa Cursinho Popular Edilson de Gois				185.000,00	185.000,00
	3.1.90.0	Contratação por Tempo Determinado					4.000,00	4.000,00
	3.1.90.1	Vencimentos e Vantagens Fixas – Pessoal Civil					10.000,00	10.000,00
	3.1.90.9	Indenizações e Restituições Trabalhistas					1.000,00	1.000,00
	3.3.90.3	Material de Consumo					10.000,00	10.000,00
	3.3.90.3	Outros Serviços de Terceiros – Pessoa Física					40.000,00	40.000,00
	3.3.90.3	Outros Serviços de Terceiros - Pessoa Jurídica					120.000,00	120.000,00
2	365		Educação Infantil			19.131.320,00	5.948.550,00	25.079.870,00
2	365	1204	MODERNIZAÇÃO DA EDUCAÇÃO			6.280.000,00	4.120.000,00	10.400.000,00
2	365	1204	1.130 Construção, Reforma e Ampliação de Unidades Escolares de Educação Infantil			3.740.000,00		3.740.000,00
	4.4.90.5	Obras e Instalações				2.220.000,00		2.220.000,00
	4.4.90.6	Aquisição de Imóveis				1.520.000,00		1.520.000,00

Anexo 6 da Lei Nº 4.320/64 - Programa de Trabalho

Valores em R\$ - Período: Orçamento/2023

Unidade Orçamentária: 11001 - SECRETARIA DE EDUCAÇÃO E ESPORTES									
Código				Especificação	Não Orçamentária	Operação Especial	Projetos	Atividades	Total
2	365	1204	1.131	Aquisição de Veículos, Móveis, Máquinas e Equipamentos diversos para o Ensino Infantil.			2.540.000,00		2.540.000,00
			4.4.90.5	Equipamentos e Material Permanente			2.540.000,00		2.540.000,00
2	365	1204	2.145	Aquisição de Material Didático, Fardamento e Outros Destinados a Educação Infantil				4.120.000,00	4.120.000,00
			3.3.90.3	Material de Consumo				100.000,00	100.000,00
			3.3.90.3	Material, Bem ou Serviço para Distribuição Gratuita				3.500.000,00	3.500.000,00
			3.3.90.3	Outros Serviços de Terceiros – Pessoa Física				20.000,00	20.000,00
			3.3.90.3	Outros Serviços de Terceiros - Pessoa Jurídica				500.000,00	500.000,00
2	365	1207		CRECHE E PROINFÂNCIA			12.851.320,00	1.828.550,00	14.679.870,00
2	365	1207	1.124	Construção, Reforma, Ampliação e Aquisição de Móveis e Máquinas para Ensino Infantil			12.851.320,00		12.851.320,00
			4.4.90.5	Obras e Instalações			7.300.000,00		7.300.000,00
			4.4.90.5	Equipamentos e Material Permanente			3.500.000,00		3.500.000,00
			4.4.90.6	Aquisição de Imóveis			2.051.320,00		2.051.320,00
2	365	1207	2.140	Suporte das Atividades da Creche e Proinfância.				1.778.550,00	1.778.550,00
			3.1.90.0	Contratação por Tempo Determinado				16.550,00	16.550,00
			3.1.90.1	Vencimentos e Vantagens Fixas – Pessoal Civil				50.000,00	50.000,00
			3.1.90.1	Obrigações Patronais				20.000,00	20.000,00
			3.1.90.9	Indenizações e Restituições Trabalhistas				2.000,00	2.000,00
			3.1.91.1	Obrigações Patronais				10.000,00	10.000,00
			3.3.90.3	Material de Consumo				930.000,00	930.000,00
			3.3.90.3	Outras Despesas de Pessoal decorrentes de Contratos de Terceirização				10.000,00	10.000,00
			3.3.90.3	Outros Serviços de Terceiros – Pessoa Física				20.000,00	20.000,00
			3.3.90.3	Outros Serviços de Terceiros - Pessoa Jurídica				720.000,00	720.000,00
2	365	1207	2.146	Suporte ao Treinamento e Qualificação de Servidores vinculados à Educação Infantil				50.000,00	50.000,00
			3.3.90.1	Diárias – Civil				20.000,00	20.000,00
			3.3.90.3	Serviços de Consultoria				10.000,00	10.000,00
			3.3.90.3	Outros Serviços de Terceiros – Pessoa Física				10.000,00	10.000,00
			3.3.90.3	Outros Serviços de Terceiros - Pessoa Jurídica				10.000,00	10.000,00
2	366			Educação de Jovens e Adultos				571.000,00	571.000,00
2	366	1209		PROGRAMA DE EDUCAÇÃO DE JOVENS E ADULTOS				571.000,00	571.000,00
2	366	1209	2.141	Suporte das Atividades do Programa de Educação de Jovens e Adultos.				571.000,00	571.000,00
			3.1.90.0	Contratação por Tempo Determinado				30.000,00	30.000,00
			3.1.90.1	Vencimentos e Vantagens Fixas – Pessoal Civil				30.000,00	30.000,00
			3.1.90.1	Obrigações Patronais				20.000,00	20.000,00
			3.1.90.9	Indenizações e Restituições Trabalhistas				1.000,00	1.000,00
			3.1.91.1	Obrigações Patronais				20.000,00	20.000,00
			3.3.90.3	Material de Consumo				120.000,00	120.000,00
			3.3.90.3	Outros Serviços de Terceiros – Pessoa Física				10.000,00	10.000,00
			3.3.90.3	Outros Serviços de Terceiros - Pessoa Jurídica				340.000,00	340.000,00
2	367			Educação Especial			100.000,00	50.000,00	150.000,00
2	367	1205		EDUCAÇÃO ESPECIAL			100.000,00	50.000,00	150.000,00
2	367	1205	1.125	Construção, Reforma, Ampliação e/ou Adaptação de Unidades do			100.000,00		100.000,00

Anexo 6 da Lei Nº 4.320/64 - Programa de Trabalho

Valores em R\$ - Período: Orçamento/2023

Unidade Orçamentária: 11001 - SECRETARIA DE EDUCAÇÃO E ESPORTES								
Código		Especificação		Não Orçamentária	Operação Especial	Projetos	Atividades	Total
		Ensino Especial.						
		4.4.90.5	Obras e Instalações			50.000,00		50.000,00
		4.4.90.5	Equipamentos e Material Permanente			50.000,00		50.000,00
2	367	1205	2.142	Suporte das Atividades do Ensino Especial.			50.000,00	50.000,00
		3.1.90.0	Contratação por Tempo Determinado				8.000,00	8.000,00
		3.1.90.1	Vencimentos e Vantagens Fixas – Pessoal Civil				5.000,00	5.000,00
		3.1.90.1	Obrigações Patronais				1.000,00	1.000,00
		3.1.90.9	Indenizações e Restituições Trabalhistas				1.000,00	1.000,00
		3.1.91.1	Obrigações Patronais				5.000,00	5.000,00
		3.3.90.3	Material de Consumo				10.000,00	10.000,00
		3.3.90.3	Outros Serviços de Terceiros – Pessoa Física				10.000,00	10.000,00
		3.3.90.3	Outros Serviços de Terceiros - Pessoa Jurídica				10.000,00	10.000,00
3			Cultura			1.150.000,00	500.000,00	1.650.000,00
3	392	Difusão Cultural				1.150.000,00	500.000,00	1.650.000,00
3	392	1212	FORTALECIMENTO DAS BANDAS MARCIAIS			1.100.000,00	450.000,00	1.550.000,00
3	392	1212	1.126	Aquisição de Instrumentos Musicais destinados às Bandas e Escolas de Música do Município.		1.100.000,00		1.100.000,00
		4.4.90.5	Equipamentos e Material Permanente			1.100.000,00		1.100.000,00
3	392	1212	2.143	Suporte de Atividades das Bandas Marciais.			450.000,00	450.000,00
		3.3.90.3	Material de Consumo				50.000,00	50.000,00
		3.3.90.3	Outros Serviços de Terceiros – Pessoa Física				200.000,00	200.000,00
		3.3.90.3	Outros Serviços de Terceiros - Pessoa Jurídica				200.000,00	200.000,00
3	392	1213	FORTALECIMENTO DAS BIBLIOTECAS MUNICIPAIS			50.000,00	50.000,00	100.000,00
3	392	1213	1.122	Aquisição de Equipamentos e Acervos para as Bibliotecas Municipais.		50.000,00		50.000,00
		4.4.90.5	Obras e Instalações			20.000,00		20.000,00
		4.4.90.5	Equipamentos e Material Permanente			20.000,00		20.000,00
		4.4.90.6	Aquisição de Imóveis			10.000,00		10.000,00
3	392	1213	2.136	Suporte as Atividades das Bibliotecas Municipais.			50.000,00	50.000,00
		3.3.90.3	Material de Consumo				10.000,00	10.000,00
		3.3.90.3	Outros Serviços de Terceiros – Pessoa Física				30.000,00	30.000,00
		3.3.90.3	Outros Serviços de Terceiros - Pessoa Jurídica				10.000,00	10.000,00
7			Desporto e Lazer			16.120.000,00	1.103.000,00	17.223.000,00
7	812	Desporto Comunitário				16.120.000,00	1.103.000,00	17.223.000,00
7	812	1217	PROMOÇÃO DOS JOGOS ESCOLARES				1.010.000,00	1.010.000,00
7	812	1217	2.7004	Suporte as Atividades Esportivas Escolares			1.010.000,00	1.010.000,00
		3.3.90.3	Material de Consumo				100.000,00	100.000,00
		3.3.90.3	Premiações Culturais, Artísticas, Científicas, Desportivas e Outras				200.000,00	200.000,00
		3.3.90.3	Material, Bem ou Serviço para Distribuição Gratuita				500.000,00	500.000,00
		3.3.90.3	Outros Serviços de Terceiros – Pessoa Física				10.000,00	10.000,00
		3.3.90.3	Outros Serviços de Terceiros - Pessoa Jurídica				200.000,00	200.000,00
7	812	2701	PROMOÇÃO DO DESPORTO E LAZER			16.120.000,00	93.000,00	16.213.000,00
7	812	2701	1.6001	Construção, Reforma e Ampliação de Espaços Esportivos e Aquisição de Equipamentos		16.120.000,00		16.120.000,00
		4.4.90.5	Obras e Instalações			16.000.000,00		16.000.000,00



Anexo 6 da Lei Nº 4.320/64 - Programa de Trabalho

Valores em R\$ - Período: Orçamento/2023

Unidade Orçamentária: 11002 - FUNDEB									
Código		Especificação			Não Orçamentária	Operação Especial	Projetos	Atividades	Total
2	361	1206	2.7025	Manutenção das Atividades do Ensino Fundamental (30%)				17.840.000,00	17.840.000,00
			3.3.90.3	Material de Consumo				3.800.000,00	3.800.000,00
			3.3.90.3	Outros Serviços de Terceiros – Pessoa Física				2.000.000,00	2.000.000,00
			3.3.90.3	Locação de Mão-de-Obra				20.000,00	20.000,00
			3.3.90.3	Outros Serviços de Terceiros - Pessoa Jurídica				12.000.000,00	12.000.000,00
			3.3.90.4	Obrigações Tributárias e Contributivas				20.000,00	20.000,00
2	365			Educação Infantil			20.570.000,00	59.266.000,00	79.836.000,00
2	365	1206		EDUCAÇÃO BÁSICA DE QUALIDADE			20.570.000,00	59.266.000,00	79.836.000,00
2	365	1206	1.188	Construção, reforma, ampliação e aquisição de equipamentos para rede física do ensino infantil			20.570.000,00		20.570.000,00
			4.4.90.5	Obras e Instalações			17.000.000,00		17.000.000,00
			4.4.90.5	Equipamentos e Material Permanente			3.000.000,00		3.000.000,00
			4.4.90.6	Aquisição de Imóveis			570.000,00		570.000,00
2	365	1206	2.7026	Gestão Administrativa de Pessoal do Ensino Infantil (70%)				51.130.000,00	51.130.000,00
			3.1.90.0	Contratação por Tempo Determinado				130.000,00	130.000,00
			3.1.90.1	Vencimentos e Vantagens Fixas – Pessoal Civil				40.840.000,00	40.840.000,00
			3.1.90.1	Obrigações Patronais				8.000.000,00	8.000.000,00
			3.1.90.1	Outras Despesas Variáveis – Pessoal Civil				550.000,00	550.000,00
			3.1.90.9	Indenizações e Restituições Trabalhistas				600.000,00	600.000,00
			3.1.91.1	Obrigações Patronais				1.000.000,00	1.000.000,00
			3.3.90.0	Outros Benefícios Assistenciais do servidor e do militar				10.000,00	10.000,00
2	365	1206	2.7027	Suporte às Atividades do Ensino Infantil (30%)				8.136.000,00	8.136.000,00
			3.1.90.0	Contratação por Tempo Determinado				20.000,00	20.000,00
			3.1.90.1	Vencimentos e Vantagens Fixas – Pessoal Civil				40.000,00	40.000,00
			3.1.90.1	Obrigações Patronais				20.000,00	20.000,00
			3.1.90.1	Outras Despesas Variáveis – Pessoal Civil				15.000,00	15.000,00
			3.1.90.9	Indenizações e Restituições Trabalhistas				1.000,00	1.000,00
			3.1.91.1	Obrigações Patronais				15.000,00	15.000,00
			3.3.90.0	Outros Benefícios Assistenciais do servidor e do militar				5.000,00	5.000,00
			3.3.90.3	Material de Consumo				2.500.000,00	2.500.000,00
			3.3.90.3	Outros Serviços de Terceiros – Pessoa Física				500.000,00	500.000,00
			3.3.90.3	Outros Serviços de Terceiros - Pessoa Jurídica				5.000.000,00	5.000.000,00
			3.3.90.4	Obrigações Tributárias e Contributivas				20.000,00	20.000,00
2	366			Educação de Jovens e Adultos				13.652.000,00	13.652.000,00
2	366	1101		PROGRAMA EMPREGO, RENDA E AVANÇO				910.000,00	910.000,00
2	366	1101	2.129	Programa Qualifica - Jovens e adultos da rede municipal de ensino				910.000,00	910.000,00
			3.3.90.3	Material de Consumo				100.000,00	100.000,00
			3.3.90.3	Outros Serviços de Terceiros – Pessoa Física				10.000,00	10.000,00
			3.3.90.3	Outros Serviços de Terceiros - Pessoa Jurídica				800.000,00	800.000,00
2	366	1206		EDUCAÇÃO BÁSICA DE QUALIDADE				12.742.000,00	12.742.000,00
2	366	1206	2.7028	Gestão Administrativa da Educação de Jovens e Adultos - EJA (70%)				12.200.000,00	12.200.000,00
			3.1.90.0	Contratação por Tempo Determinado				100.000,00	100.000,00
			3.1.90.1	Vencimentos e Vantagens Fixas – Pessoal Civil				7.587.000,00	7.587.000,00
			3.1.90.1	Obrigações Patronais				3.000.000,00	3.000.000,00

Anexo 6 da Lei Nº 4.320/64 - Programa de Trabalho

Valores em R\$ - Período: Orçamento/2023

Unidade Orçamentária: 11002 - FUNDEB							
Código	Especificação		Não Orçamentária	Operação Especial	Projetos	Atividades	Total
	3.1.90.1	Outras Despesas Variáveis – Pessoal Civil				50.000,00	50.000,00
	3.1.90.9	Indenizações e Restituições Trabalhistas				500.000,00	500.000,00
	3.1.91.1	Obrigações Patronais				913.000,00	913.000,00
	3.3.90.0	Outros Benefícios Assistenciais do servidor e do militar				50.000,00	50.000,00
12 366 1206 2.7029	Suporte às Atividades da Educação de Jovens e Adultos - EJA (30%)					542.000,00	542.000,00
	3.1.90.0	Contratação por Tempo Determinado				10.000,00	10.000,00
	3.1.90.1	Vencimentos e Vantagens Fixas – Pessoal Civil				50.000,00	50.000,00
	3.1.90.1	Obrigações Patronais				20.000,00	20.000,00
	3.1.90.1	Outras Despesas Variáveis – Pessoal Civil				5.000,00	5.000,00
	3.1.90.9	Indenizações e Restituições Trabalhistas				2.000,00	2.000,00
	3.1.91.1	Obrigações Patronais				20.000,00	20.000,00
	3.3.90.0	Outros Benefícios Assistenciais do servidor e do militar				5.000,00	5.000,00
	3.3.90.3	Material de Consumo				200.000,00	200.000,00
	3.3.90.3	Outros Serviços de Terceiros – Pessoa Física				50.000,00	50.000,00
	3.3.90.3	Outros Serviços de Terceiros - Pessoa Jurídica				150.000,00	150.000,00
	3.3.90.4	Obrigações Tributárias e Contributivas				30.000,00	30.000,00
Total da Unidade Orçamentária					39.070.000,00	283.385.800,00	322.455.800,00
Unidade Orçamentária: 12001 - SECRETARIA DE DESENVOLVIMENTO RURAL							
Código	Especificação		Não Orçamentária	Operação Especial	Projetos	Atividades	Total
17	Saneamento				70.000,00	2.060.000,00	2.130.000,00
17 544	Recursos Hídricos				70.000,00	2.060.000,00	2.130.000,00
17 544 1703	AMPLIAÇÃO DE RECURSOS HÍDRICOS				70.000,00	60.000,00	130.000,00
17 544 1703 1.104	Construção e Ampliação de Barragens, Poços, Adutoras, Cisternas e Outras Obras e Instalações.				50.000,00		50.000,00
	4.4.90.5	Obras e Instalações			50.000,00		50.000,00
17 544 1703 1.156	Aquisição de bombas, dessalinizadores, máquinas e equipamentos.				20.000,00		20.000,00
	4.4.90.5	Equipamentos e Material Permanente			20.000,00		20.000,00
17 544 1703 2.166	Manutenção de sistemas de abastecimentos d'água.					60.000,00	60.000,00
	3.3.90.3	Material de Consumo				20.000,00	20.000,00
	3.3.90.3	Outros Serviços de Terceiros – Pessoa Física				20.000,00	20.000,00
	3.3.90.3	Outros Serviços de Terceiros - Pessoa Jurídica				20.000,00	20.000,00
17 544 1704	ABASTECIMENTO DE ÁGUA EMERGENCIAL					2.000.000,00	2.000.000,00
17 544 1704 2.506	Abastecimento de água emergencial na sede, distritos e para população urbana e rural.					2.000.000,00	2.000.000,00
	3.3.90.3	Outros Serviços de Terceiros - Pessoa Jurídica				2.000.000,00	2.000.000,00
20	Agricultura				2.394.000,00	8.205.000,00	10.599.000,00
20 333	Empregabilidade					120.000,00	120.000,00
20 333 1101	PROGRAMA EMPREGO, RENDA E AVANÇO					120.000,00	120.000,00
20 333 1101 2.114	Suporte as ações do Programa Capacita Caruaru na área rural					120.000,00	120.000,00
	3.3.90.3	Material de Consumo				10.000,00	10.000,00
	3.3.90.3	Outros Serviços de Terceiros – Pessoa Física				10.000,00	10.000,00
	3.3.90.3	Outros Serviços de Terceiros - Pessoa Jurídica				100.000,00	100.000,00
20 605	Abastecimento				1.090.000,00	6.820.000,00	7.910.000,00
20 605 2004	GESTÃO DA SECRETARIA DE DESENVOLVIMENTO RURAL				1.050.000,00	6.700.000,00	7.750.000,00



Anexo 6 da Lei Nº 4.320/64 - Programa de Trabalho

Valores em R\$ - Período: Orçamento/2023

Unidade Orçamentária: 12001 - SECRETARIA DE DESENVOLVIMENTO RURAL									
Código				Especificação	Não Orçamentária	Operação Especial	Projetos	Atividades	Total
20	605	2004	1.154	Aquisição de materiais e equipamentos para a Secretaria de Desenvolvimento Rural			1.050.000,00		1.050.000,00
			4.4.90.5	Equipamentos e Material Permanente			1.050.000,00		1.050.000,00
20	605	2004	2.211	Manutenção das Ações da Secretaria de Desenvolvimento Rural				6.700.000,00	6.700.000,00
			3.1.90.1	Vencimentos e Vantagens Fixas – Pessoal Civil				2.500.000,00	2.500.000,00
			3.1.90.1	Obrigações Patronais				400.000,00	400.000,00
			3.1.90.9	Indenizações e Restituições Trabalhistas				10.000,00	10.000,00
			3.1.91.1	Obrigações Patronais				90.000,00	90.000,00
			3.3.90.1	Diárias – Civil				20.000,00	20.000,00
			3.3.90.3	Material de Consumo				200.000,00	200.000,00
			3.3.90.3	Outras Despesas de Pessoal decorrentes de Contratos de Terceirização				10.000,00	10.000,00
			3.3.90.3	Serviços de Consultoria				30.000,00	30.000,00
			3.3.90.3	Outros Serviços de Terceiros – Pessoa Física				300.000,00	300.000,00
			3.3.90.3	Outros Serviços de Terceiros - Pessoa Jurídica				3.100.000,00	3.100.000,00
			3.3.90.4	Obrigações Tributárias e Contributivas				20.000,00	20.000,00
			3.3.90.9	Despesas de Exercícios Anteriores				20.000,00	20.000,00
20	605	2006		AGRICULTURA FAMILIAR				60.000,00	60.000,00
20	605	2006	2.108	Suporte às Atividades Vinculadas à Agricultura Familiar no Município.				60.000,00	60.000,00
			3.3.90.3	Material de Consumo				20.000,00	20.000,00
			3.3.90.3	Outros Serviços de Terceiros – Pessoa Física				20.000,00	20.000,00
			3.3.90.3	Outros Serviços de Terceiros - Pessoa Jurídica				20.000,00	20.000,00
20	605	2010		EXPOSIÇÃO, FEIRAS E EVENTOS			20.000,00	60.000,00	80.000,00
20	605	2010	1.520	Construção, reforma e/ou ampliação de imóveis para exposições e eventos rurais.			20.000,00		20.000,00
			4.4.90.5	Obras e Instalações			20.000,00		20.000,00
20	605	2010	2.520	Suporte às Atividades vinculadas ao programa de exposições e feiras.				60.000,00	60.000,00
			3.3.90.3	Outros Serviços de Terceiros – Pessoa Física				20.000,00	20.000,00
			3.3.90.3	Outros Serviços de Terceiros - Pessoa Jurídica				40.000,00	40.000,00
20	605	2011		ABASTECIMENTO DE PRODUTOS PRIMÁRIOS			20.000,00		20.000,00
20	605	2011	1.134	Reforma e/ou Ampliação de Açougues, Mercados, Matadouros e Feiras			20.000,00		20.000,00
			4.4.90.5	Obras e Instalações			10.000,00		10.000,00
			4.4.90.5	Equipamentos e Material Permanente			10.000,00		10.000,00
20	606			Extensão Rural			774.000,00	125.000,00	899.000,00
20	606	2008		CAMPANHA DE VACINAÇÃO DE ANIMAIS				60.000,00	60.000,00
20	606	2008	2.107	Suporte às atividades de vacinação do rebanho e imunização dos animais.				60.000,00	60.000,00
			3.3.90.3	Material, Bem ou Serviço para Distribuição Gratuita				30.000,00	30.000,00
			3.3.90.3	Outros Serviços de Terceiros – Pessoa Física				10.000,00	10.000,00
			3.3.90.3	Outros Serviços de Terceiros - Pessoa Jurídica				20.000,00	20.000,00
20	606	2012		POLÍTICAS DE APOIO AO PEQUENO PRODUTOR RURAL			774.000,00	65.000,00	839.000,00
20	606	2012	1.519	Construção de espaços de apoio ao pequeno produtor rural e aquisição de materiais e equipamentos			774.000,00		774.000,00
			4.4.90.5	Obras e Instalações			20.000,00		20.000,00
			4.4.90.5	Equipamentos e Material Permanente			754.000,00		754.000,00
20	606	2012	2.519	Suporte às atividades de apoio ao pequeno produtor rural				65.000,00	65.000,00



Anexo 6 da Lei Nº 4.320/64 - Programa de Trabalho

Valores em R\$ - Período: Orçamento/2023

Unidade Orçamentária: 12001 - SECRETARIA DE DESENVOLVIMENTO RURAL							
Código		Especificação	Não Orçamentária	Operação Especial	Projetos	Atividades	Total
		3.3.90.3	Material de Consumo			25.000,00	25.000,00
		3.3.90.3	Outros Serviços de Terceiros – Pessoa Física			20.000,00	20.000,00
		3.3.90.3	Outros Serviços de Terceiros - Pessoa Jurídica			20.000,00	20.000,00
0	607		Irrigação		530.000,00	1.140.000,00	1.670.000,00
0	607	2007	PRODUÇÃO E DISTRIBUIÇÃO DE SEMENTES E MUDAS			540.000,00	540.000,00
0	607	2007 2.109	Suporte às atividades vinculadas a produção vegetal e distribuição de sementes e mudas.			540.000,00	540.000,00
		3.3.90.3	Material, Bem ou Serviço para Distribuição Gratuita			500.000,00	500.000,00
		3.3.90.3	Outros Serviços de Terceiros – Pessoa Física			20.000,00	20.000,00
		3.3.90.3	Outros Serviços de Terceiros - Pessoa Jurídica			20.000,00	20.000,00
0	607	2009	AGRICULTURA IRRIGADA		530.000,00	600.000,00	1.130.000,00
0	607	2009 1.105	Construção, reforma, aquisição de máquinas e equipamentos destinados a agricultura irrigada		530.000,00		530.000,00
		4.4.90.5	Obras e Instalações		500.000,00		500.000,00
		4.4.90.5	Equipamentos e Material Permanente		30.000,00		30.000,00
0	607	2009 2.101	Atividades voltadas para prospecção e perfuração de poços artesianos para a agricultura irrigada			510.000,00	510.000,00
		3.3.90.3	Material de Consumo			50.000,00	50.000,00
		3.3.90.3	Serviços de Consultoria			30.000,00	30.000,00
		3.3.90.3	Outros Serviços de Terceiros – Pessoa Física			30.000,00	30.000,00
		3.3.90.3	Outros Serviços de Terceiros - Pessoa Jurídica			400.000,00	400.000,00
0	607	2009 2.7031	Suporte as atividades do Programa Agricultura Irrigada			90.000,00	90.000,00
		3.3.90.3	Material de Consumo			30.000,00	30.000,00
		3.3.90.3	Outros Serviços de Terceiros – Pessoa Física			30.000,00	30.000,00
		3.3.90.3	Outros Serviços de Terceiros - Pessoa Jurídica			30.000,00	30.000,00
6			Transporte			80.000,00	80.000,00
6	782		Transporte Rodoviário			80.000,00	80.000,00
6	782	2601	RODOVIAS E ESTRADAS VICINAIS			80.000,00	80.000,00
6	782	2601 2.110	Suporte às atividades de recuperação das estradas vicinais do município			80.000,00	80.000,00
		3.3.90.3	Material de Consumo			30.000,00	30.000,00
		3.3.90.3	Outros Serviços de Terceiros – Pessoa Física			30.000,00	30.000,00
		3.3.90.3	Outros Serviços de Terceiros - Pessoa Jurídica			20.000,00	20.000,00

Total da Unidade Orçamentária 2.464.000,00 10.345.000,00 12.809.000,00

Unidade Orçamentária: 14001 - SECRETARIA DE DESENVOLVIMENTO ECONÔMICO, TURISMO E ECONOMIA CRIATIVA						
Código	Especificação	Não Orçamentária	Operação Especial	Projetos	Atividades	Total
4	Administração			160.000,00	2.290.000,00	2.450.000,00
4 122	Administração Geral			160.000,00	2.290.000,00	2.450.000,00
4 122 2307	GESTÃO DA SECRETARIA DE DESENVOLVIMENTO ECONÔMICO, TURISMO E ECONOMIA CRIATIVA			160.000,00	2.290.000,00	2.450.000,00
4 122 2307 1.157	Construção e/ou Reforma de Espaços e Aquisição de Equipamentos e Materiais para Secretaria de Desenvolvimento Econômico, Turismo e Economia Criativa.			160.000,00		160.000,00
	4.4.90.5 Obras e Instalações			10.000,00		10.000,00
	4.4.90.5 Equipamentos e Material Permanente			150.000,00		150.000,00

Anexo 6 da Lei Nº 4.320/64 - Programa de Trabalho

Valores em R\$ - Período: Orçamento/2023

Unidade Orçamentária: 14001 - SECRETARIA DE DESENVOLVIMENTO ECONÔMICO, TURISMO E ECONOMIA CRIATIVA						
Código	Especificação	Não Orçamentária	Operação Especial	Projetos	Atividades	Total
4 122 2307 2.213	Manutenção das atividades da Secretaria de Desenvolvimento Econômico, Turismo e Economia Criativa				2.290.000,00	2.290.000,00
	3.1.90.0 Contratação por Tempo Determinado				10.000,00	10.000,00
	3.1.90.1 Vencimentos e Vantagens Fixas – Pessoal Civil				1.200.000,00	1.200.000,00
	3.1.90.1 Obrigações Patronais				265.000,00	265.000,00
	3.1.90.9 Indenizações e Restituições Trabalhistas				10.000,00	10.000,00
	3.1.91.1 Obrigações Patronais				10.000,00	10.000,00
	3.3.90.0 Outros Benefícios Assistenciais do servidor e do militar				5.000,00	5.000,00
	3.3.90.1 Diárias – Civil				20.000,00	20.000,00
	3.3.90.3 Material de Consumo				30.000,00	30.000,00
	3.3.90.3 Passagens e Despesas com Locomoção				20.000,00	20.000,00
	3.3.90.3 Outras Despesas de Pessoal decorrentes de Contratos de Terceirização				5.000,00	5.000,00
	3.3.90.3 Serviços de Consultoria				150.000,00	150.000,00
	3.3.90.3 Outros Serviços de Terceiros – Pessoa Física				50.000,00	50.000,00
	3.3.90.3 Outros Serviços de Terceiros - Pessoa Jurídica				500.000,00	500.000,00
	3.3.90.4 Obrigações Tributárias e Contributivas				5.000,00	5.000,00
	3.3.90.9 Despesas de Exercícios Anteriores				10.000,00	10.000,00
22	Indústria			10.000,00	60.000,00	70.000,00
22 661	Promoção Industrial			10.000,00	60.000,00	70.000,00
22 661 2306	ZONA DE FOMENTO AO DESENVOLVIMENTO - ZFD			10.000,00	60.000,00	70.000,00
22 661 2306 1.118	Estratégia e Plano de Trabalho do Polo de Desenvolvimento Sustentável do Agreste			10.000,00		10.000,00
	4.4.90.5 Obras e Instalações			5.000,00		5.000,00
	4.4.90.5 Equipamentos e Material Permanente			5.000,00		5.000,00
22 661 2306 2.7005	Suporte às Ações de Requalificação do Parque Industrial				60.000,00	60.000,00
	3.3.90.3 Serviços de Consultoria				50.000,00	50.000,00
	3.3.90.3 Outros Serviços de Terceiros – Pessoa Física				5.000,00	5.000,00
	3.3.90.3 Outros Serviços de Terceiros - Pessoa Jurídica				5.000,00	5.000,00
23	Comércio e Serviços			5.000,00	1.470.000,00	1.475.000,00
23 692	Comercialização				1.150.000,00	1.150.000,00
23 692 1101	PROGRAMA EMPREGO, RENDA E AVANÇO				1.130.000,00	1.130.000,00
23 692 1101 2.148	Ações do Programa Qualifica Caruaru				240.000,00	240.000,00
	3.3.90.3 Material de Consumo				5.000,00	5.000,00
	3.3.90.3 Outros Serviços de Terceiros – Pessoa Física				5.000,00	5.000,00
	3.3.90.3 Outros Serviços de Terceiros - Pessoa Jurídica				230.000,00	230.000,00
23 692 1101 2.150	Ações do Programa Microcrédito na Rua				60.000,00	60.000,00
	3.3.90.3 Material de Consumo				5.000,00	5.000,00
	3.3.90.3 Outros Serviços de Terceiros – Pessoa Física				5.000,00	5.000,00
	3.3.90.3 Outros Serviços de Terceiros - Pessoa Jurídica				50.000,00	50.000,00
23 692 1101 2.151	Capacitação e Qualificação do Programa Moda Mundo				310.000,00	310.000,00
	3.3.90.3 Material, Bem ou Serviço para Distribuição Gratuita				5.000,00	5.000,00
	3.3.90.3 Outros Serviços de Terceiros – Pessoa Física				5.000,00	5.000,00
	3.3.90.3 Outros Serviços de Terceiros - Pessoa Jurídica				300.000,00	300.000,00
23 692 1101 2.152	Ações do Feira Conectada				310.000,00	310.000,00

Anexo 6 da Lei Nº 4.320/64 - Programa de Trabalho

Valores em R\$ - Período: Orçamento/2023

Unidade Orçamentária: 14001 - SECRETARIA DE DESENVOLVIMENTO ECONÔMICO, TURISMO E ECONOMIA CRIATIVA									
Código				Especificação	Não Orçamentária	Operação Especial	Projetos	Atividades	Total
23	692	1101	2.153	3.3.90.3	Material de Consumo			5.000,00	5.000,00
				3.3.90.3	Outros Serviços de Terceiros – Pessoa Física			5.000,00	5.000,00
				3.3.90.3	Outros Serviços de Terceiros - Pessoa Jurídica			300.000,00	300.000,00
					Ações do Programa Conecta			210.000,00	210.000,00
				3.3.90.3	Material, Bem ou Serviço para Distribuição Gratuita			5.000,00	5.000,00
				3.3.90.3	Outros Serviços de Terceiros – Pessoa Física			5.000,00	5.000,00
23	692	2306	2.124	3.3.90.3	Outros Serviços de Terceiros - Pessoa Jurídica			200.000,00	200.000,00
					ZONA DE FOMENTO AO DESENVOLVIMENTO - ZFD			20.000,00	20.000,00
					Programa de Promoção Local da Logística Intermodal			20.000,00	20.000,00
				3.3.90.3	Material de Consumo			5.000,00	5.000,00
				3.3.90.3	Serviços de Consultoria			5.000,00	5.000,00
				3.3.90.3	Outros Serviços de Terceiros – Pessoa Física			5.000,00	5.000,00
23	695	2301	1.4807	3.3.90.3	Outros Serviços de Terceiros - Pessoa Jurídica			5.000,00	5.000,00
					Turismo		5.000,00	320.000,00	325.000,00
					PROMOÇÃO DO TURISMO		5.000,00	320.000,00	325.000,00
					Implantação de infra-estrutura e projetos turísticos no Município.		5.000,00		5.000,00
				4.4.90.5	Obras e Instalações		5.000,00		5.000,00
					Manutenção das atividades vinculadas a promoção e desenvolvimento do turismo no Município.			320.000,00	320.000,00
23	695	2301	2.4811	3.3.90.3	Material de Consumo			10.000,00	10.000,00
				3.3.90.3	Outros Serviços de Terceiros – Pessoa Física			10.000,00	10.000,00
				3.3.90.3	Outros Serviços de Terceiros - Pessoa Jurídica			300.000,00	300.000,00

Unidade Orçamentária: 23001 - SECRETARIA DE GOVERNO						
Código	Especificação	Não Orçamentária	Operação Especial	Projetos	Atividades	Total
4	Administração			70.000,00	19.460.000,00	19.530.000,00
4 122	Administração Geral			70.000,00	7.880.000,00	7.950.000,00
4 122 432	GESTÃO DA SECRETARIA DE GOVERNO			50.000,00	7.840.000,00	7.890.000,00
4 122 432 1.171	Aquisição de Equipamentos e Materiais para a Secretaria de Governo			50.000,00		50.000,00
4.4.90.5	Equipamentos e Material Permanente			50.000,00		50.000,00
4 122 432 2.165	Ações de Coordenação e monitoramento da execução das ações do Governo Municipal				2.300.000,00	2.300.000,00
3.3.90.3	Outros Serviços de Terceiros - Pessoa Jurídica				2.300.000,00	2.300.000,00
4 122 432 2.195	Manutenção das Atividades da Secretaria de Governo				5.540.000,00	5.540.000,00
3.1.90.1	Vencimentos e Vantagens Fixas – Pessoal Civil				3.700.000,00	3.700.000,00
3.1.90.1	Obrigações Patronais				800.000,00	800.000,00
3.1.90.9	Despesas de Exercícios Anteriores				10.000,00	10.000,00
3.1.90.9	Indenizações e Restituições Trabalhistas				40.000,00	40.000,00
3.1.91.1	Obrigações Patronais				20.000,00	20.000,00
3.3.90.0	Outros Benefícios Assistenciais do servidor e do militar				10.000,00	10.000,00
3.3.90.1	Diárias – Civil				10.000,00	10.000,00
3.3.90.3	Material de Consumo				30.000,00	30.000,00
3.3.90.3	Outros Serviços de Terceiros – Pessoa Física				400.000,00	400.000,00
3.3.90.3	Outros Serviços de Terceiros - Pessoa Jurídica				500.000,00	500.000,00

Anexo 6 da Lei Nº 4.320/64 - Programa de Trabalho

Valores em R\$ - Período: Orçamento/2023

Unidade Orçamentária: 23001 - SECRETARIA DE GOVERNO							
Código	Especificação		Não Orçamentária	Operação Especial	Projetos	Atividades	Total
	3.3.90.4	Obrigações Tributárias e Contributivas				5.000,00	5.000,00
	3.3.90.9	Despesas de Exercícios Anteriores				15.000,00	15.000,00
4 122 603		SISTEMA DE VÍDEO MONITORAMENTO			20.000,00	40.000,00	60.000,00
4 122 603 1.121		Aquisição de materiais e equipamentos para sistema de video monitoramento			20.000,00		20.000,00
	4.4.90.5	Equipamentos e Material Permanente			20.000,00		20.000,00
4 122 603 2.164		Suporte às atividades do sistema de vídeo monitoramento				40.000,00	40.000,00
	3.3.90.3	Material de Consumo				10.000,00	10.000,00
	3.3.90.3	Outros Serviços de Terceiros – Pessoa Física				10.000,00	10.000,00
	3.3.90.3	Outros Serviços de Terceiros - Pessoa Jurídica				20.000,00	20.000,00
4 131		Comunicação Social				11.580.000,00	11.580.000,00
4 131 408		COMUNICAÇÃO INSTITUCIONAL E CERIMONIAL				11.580.000,00	11.580.000,00
4 131 408 2.102		Realização de Atividades de Cerimonial e Eventos.				60.000,00	60.000,00
	3.3.90.3	Material de Consumo				20.000,00	20.000,00
	3.3.90.3	Outros Serviços de Terceiros – Pessoa Física				20.000,00	20.000,00
	3.3.90.3	Outros Serviços de Terceiros - Pessoa Jurídica				20.000,00	20.000,00
4 131 408 2.104		Desenvolvimento das Ações de Imprensa e Comunicação Institucional				11.520.000,00	11.520.000,00
	3.3.90.3	Material de Consumo				1.200.000,00	1.200.000,00
	3.3.90.3	Outros Serviços de Terceiros – Pessoa Física				1.000.000,00	1.000.000,00
	3.3.90.3	Outros Serviços de Terceiros - Pessoa Jurídica				9.320.000,00	9.320.000,00
Total da Unidade Orçamentária					70.000,00	19.460.000,00	19.530.000,00

Unidade Orçamentária: 24001 - SECRETARIA DE ADMINISTRAÇÃO							
Código	Especificação		Não Orçamentária	Operação Especial	Projetos	Atividades	Total
		Administração			90.000,00	80.739.002,22	80.829.002,22
	122	Administração Geral			90.000,00	80.739.002,22	80.829.002,22
	122 410	GESTÃO DA SECRETARIA DE ADMINISTRAÇÃO			90.000,00	78.734.002,22	78.824.002,22
	122 410 1.112	Aquisição de equipamentos e materiais para a Secretaria de Administração			50.000,00		50.000,00
		4.4.90.5 Equipamentos e Material Permanente			50.000,00		50.000,00
	122 410 1.113	Desapropriação de imóveis para ampliação do patrimônio municipal.			40.000,00		40.000,00
		4.4.90.6 Aquisição de Imóveis			20.000,00		20.000,00
		4.5.90.6 Aquisição de Imóveis			20.000,00		20.000,00
	122 410 2.116	Manutenção da Secretaria de Administração.				16.360.000,00	16.360.000,00
		3.1.90.0 Contratação por Tempo Determinado				10.000,00	10.000,00
		3.1.90.1 Vencimentos e Vantagens Fixas – Pessoal Civil				6.000.000,00	6.000.000,00
		3.1.90.1 Obrigações Patronais				1.400.000,00	1.400.000,00
		3.1.90.9 Despesas de Exercícios Anteriores				20.000,00	20.000,00
		3.1.90.9 Indenizações e Restituições Trabalhistas				100.000,00	100.000,00
		3.1.91.1 Obrigações Patronais				300.000,00	300.000,00
		3.3.90.0 Outros Benefícios Assistenciais do servidor e do militar				10.000,00	10.000,00
		3.3.90.1 Diárias – Civil				15.000,00	15.000,00
		3.3.90.3 Material de Consumo				600.000,00	600.000,00
		3.3.90.3 Outras Despesas de Pessoal decorrentes de Contratos de Terceirização				10.000,00	10.000,00
		3.3.90.3 Outros Serviços de Terceiros – Pessoa Física				400.000,00	400.000,00

Anexo 6 da Lei Nº 4.320/64 - Programa de Trabalho

Valores em R\$ - Período: Orçamento/2023

Unidade Orçamentária: 24001 - SECRETARIA DE ADMINISTRAÇÃO							
Código	Especificação		Não Orçamentária	Operação Especial	Projetos	Atividades	Total
	3.3.90.3	Locação de Mão-de-Obra				10.000,00	10.000,00
	3.3.90.3	Outros Serviços de Terceiros - Pessoa Jurídica				5.400.000,00	5.400.000,00
	3.3.90.4	Serviços de Tecnologia da Informação e Comunicação - Pessoa Jurídica				2.000.000,00	2.000.000,00
	3.3.90.4	Obrigações Tributárias e Contributivas				5.000,00	5.000,00
	3.3.90.9	Despesas de Exercícios Anteriores				80.000,00	80.000,00
4 122 410 2.184		Inativos e pensionistas - sem vinculo regime previdenciário.				150.000,00	150.000,00
	3.3.90.5	Pensões Especiais				150.000,00	150.000,00
4 122 410 2.186		Cobertura de déficit atuarial do RPPS.				62.224.002,22	62.224.002,22
	3.3.91.9	Aporte para Cobertura do Déficit Atuarial do RPPS				62.224.002,22	62.224.002,22
4 122 414		CONSÓRCIOS E COOPERAÇÕES TÉCNICO-FINANCEIRAS COM OUTRAS ENTIDADES				200.000,00	200.000,00
4 122 414 2.117		Cooperação técnica e financeira com outros entes federados.				200.000,00	200.000,00
	3.3.72.3	Outros Serviços de Terceiros - Pessoa Jurídica				200.000,00	200.000,00
4 122 417		APOIO À INSTITUIÇÕES SEM FINS LUCRATIVOS				20.000,00	20.000,00
4 122 417 2.118		Realização de serviços e ações em parceria com entes e instituições.				20.000,00	20.000,00
	3.3.50.4	Subvenções Sociais				20.000,00	20.000,00
4 122 418		APERFEIÇOAMENTO E MODERNIZAÇÃO ADMINISTRATIVA MUNICIPAL				1.785.000,00	1.785.000,00
4 122 418 2.111		Contratação de serviços para modernização da administração municipal				1.300.000,00	1.300.000,00
	3.3.90.3	Outros Serviços de Terceiros - Pessoa Jurídica				1.300.000,00	1.300.000,00
4 122 418 2.119		Contratação de serviços de consultoria e assessoria técnica, contábeis, financeiras e outras.				400.000,00	400.000,00
	3.3.90.3	Serviços de Consultoria				400.000,00	400.000,00
4 122 418 2.7016		Capacitação, Treinamento e Qualificação de Agentes Públicos Municipais				85.000,00	85.000,00
	3.3.90.1	Diárias – Civil				15.000,00	15.000,00
	3.3.90.3	Outros Serviços de Terceiros – Pessoa Física				20.000,00	20.000,00
	3.3.90.3	Outros Serviços de Terceiros - Pessoa Jurídica				50.000,00	50.000,00
4		Direitos da Cidadania			390.000,00	110.000,00	500.000,00
4 122		Administração Geral			390.000,00	110.000,00	500.000,00
4 122 410		GESTÃO DA SECRETARIA DE ADMINISTRAÇÃO			390.000,00	110.000,00	500.000,00
4 122 410 1.110		Aquisição de veículos, máquinas e equipamentos para o PROCON			390.000,00		390.000,00
	4.4.90.5	Equipamentos e Material Permanente			390.000,00		390.000,00
4 122 410 2.200		Manutenção das Atividades do PROCON				110.000,00	110.000,00
	3.3.90.3	Material de Consumo				20.000,00	20.000,00
	3.3.90.3	Outros Serviços de Terceiros – Pessoa Física				60.000,00	60.000,00
	3.3.90.3	Outros Serviços de Terceiros - Pessoa Jurídica				30.000,00	30.000,00

Total da Unidade Orçamentária480.000,0080.849.002,2281.329.002,22

Unidade Orçamentária: 25001 - SECRETARIA DA FAZENDA						
Código	Especificação	Não Orçamentária	Operação Especial	Projetos	Atividades	Total
	Administração			300.000,00	46.700.000,00	47.000.000,00
122	Administração Geral			300.000,00	28.230.000,00	28.530.000,00
122 420	GESTÃO DA SECRETARIA DA FAZENDA			300.000,00	28.230.000,00	28.530.000,00
122 420 1.510	Aquisição de Equipamentos e Materiais destinados à Secretaria da Fazenda.			300.000,00		300.000,00

Anexo 6 da Lei Nº 4.320/64 - Programa de Trabalho

Valores em R\$ - Período: Orçamento/2023

Unidade Orçamentária: 25001 - SECRETARIA DA FAZENDA							
Código	Especificação		Não Orçamentária	Operação Especial	Projetos	Atividades	Total
	4.4.90.5	Equipamentos e Material Permanente			300.000,00		300.000,00
4 122 420 2.504		Suporte as ações de implantação e manutenção do SIAFIC				750.000,00	750.000,00
	3.3.90.3	Serviços de Consultoria				50.000,00	50.000,00
	3.3.90.3	Outros Serviços de Terceiros – Pessoa Física				50.000,00	50.000,00
	3.3.90.3	Outros Serviços de Terceiros - Pessoa Jurídica				50.000,00	50.000,00
	3.3.90.4	Serviços de Tecnologia da Informação e Comunicação - Pessoa Jurídica				600.000,00	600.000,00
4 122 420 2.512		Manutenção das Atividades da Secretaria da Fazenda.				17.280.000,00	17.280.000,00
	3.1.90.0	Contratação por Tempo Determinado				30.000,00	30.000,00
	3.1.90.1	Vencimentos e Vantagens Fixas – Pessoal Civil				5.000.000,00	5.000.000,00
	3.1.90.1	Obrigações Patronais				500.000,00	500.000,00
	3.1.90.9	Despesas de Exercícios Anteriores				5.000,00	5.000,00
	3.1.90.9	Indenizações e Restituições Trabalhistas				50.000,00	50.000,00
	3.1.91.1	Obrigações Patronais				300.000,00	300.000,00
	3.3.90.0	Outros Benefícios Assistenciais do servidor e do militar				10.000,00	10.000,00
	3.3.90.1	Diárias – Civil				10.000,00	10.000,00
	3.3.90.3	Material de Consumo				80.000,00	80.000,00
	3.3.90.3	Outras Despesas de Pessoal decorrentes de Contratos de Terceirização				5.000,00	5.000,00
	3.3.90.3	Serviços de Consultoria				450.000,00	450.000,00
	3.3.90.3	Outros Serviços de Terceiros – Pessoa Física				500.000,00	500.000,00
	3.3.90.3	Outros Serviços de Terceiros - Pessoa Jurídica				9.000.000,00	9.000.000,00
	3.3.90.4	Obrigações Tributárias e Contributivas				40.000,00	40.000,00
	3.3.90.9	Despesas de Exercícios Anteriores				1.300.000,00	1.300.000,00
4 122 420 2.514		Obrigações Contributivas e Tributárias - PASEP.				10.000.000,00	10.000.000,00
	3.3.90.4	Obrigações Tributárias e Contributivas				10.000.000,00	10.000.000,00
4 122 420 2.515		Contribuição ao IBAM, CNM, AMUPE e outras entidades.				200.000,00	200.000,00
	3.3.90.3	Outros Serviços de Terceiros - Pessoa Jurídica				200.000,00	200.000,00
4 123		Administração Financeira				18.440.000,00	18.440.000,00
4 123 421		MODERNIZAÇÃO DO SISTEMA DE ARRECAÇÃO - PMAT				18.440.000,00	18.440.000,00
4 123 421 2.516		Gestão Administrativa de Arrecadação Municipal.				9.420.000,00	9.420.000,00
	3.3.90.3	Material de Consumo				10.000,00	10.000,00
	3.3.90.3	Outros Serviços de Terceiros – Pessoa Física				10.000,00	10.000,00
	3.3.90.3	Outros Serviços de Terceiros - Pessoa Jurídica				9.400.000,00	9.400.000,00
4 123 421 2.517		Ação vinculada ao recadastramento imobiliário.				9.020.000,00	9.020.000,00
	3.3.90.3	Serviços de Consultoria				10.000,00	10.000,00
	3.3.90.3	Outros Serviços de Terceiros – Pessoa Física				10.000,00	10.000,00
	3.3.90.3	Outros Serviços de Terceiros - Pessoa Jurídica				9.000.000,00	9.000.000,00
4 131		Comunicação Social				30.000,00	30.000,00
4 131 427		PROGRAMA MUNICIPAL DE EDUCAÇÃO FISCAL E TRANSPARÊNCIA				30.000,00	30.000,00
4 131 427 2.521		Manutenção das atividades do programa de educação fiscal e transparência.				30.000,00	30.000,00
	3.3.90.3	Material de Consumo				10.000,00	10.000,00
	3.3.90.3	Outros Serviços de Terceiros – Pessoa Física				10.000,00	10.000,00
	3.3.90.3	Outros Serviços de Terceiros - Pessoa Jurídica				10.000,00	10.000,00
28		Encargos Especiais			36.960.000,00		36.960.000,00

Anexo 6 da Lei Nº 4.320/64 - Programa de Trabalho

Valores em R\$ - Período: Orçamento/2023

Unidade Orçamentária: 25001 - SECRETARIA DA FAZENDA						
Código	Especificação	Não Orçamentária	Operação Especial	Projetos	Atividades	Total
28 843	Serviço da Dívida Interna		33.160.000,00			33.160.000,00
28 843 0	Operações Especiais		33.160.000,00			33.160.000,00
28 843 0 0.101	Amortização de débitos e dívidas contratadas.		26.100.000,00			26.100.000,00
	4.6.90.7 Principal da Dívida Contratual Resgatado		16.000.000,00			16.000.000,00
	4.6.91.7 Principal da Dívida Contratual Resgatado		10.100.000,00			10.100.000,00
28 843 0 0.102	Pagamento de juros e encargos da dívida.		7.060.000,00			7.060.000,00
	3.2.90.2 Juros sobre a Dívida por Contrato		7.000.000,00			7.000.000,00
	3.2.90.2 Outros Encargos sobre a Dívida por Contrato		20.000,00			20.000,00
	3.2.91.2 Juros sobre a Dívida por Contrato		20.000,00			20.000,00
	3.2.91.2 Outros Encargos sobre a Dívida por Contrato		20.000,00			20.000,00
28 846	Outros Encargos Especiais		3.800.000,00			3.800.000,00
28 846 0	Operações Especiais		3.800.000,00			3.800.000,00
28 846 0 0.103	Indenizações e restituições, inclusive decorrentes de convênios.		3.800.000,00			3.800.000,00
	3.1.90.9 Ressarcimento de Despesas de Pessoal Requisitado		1.000.000,00			1.000.000,00
	3.3.90.9 Indenizações e Restituições		2.800.000,00			2.800.000,00
99	Reserva de Contingência		14.172.000,00			14.172.000,00
99 999	Reserva de Contingência		14.172.000,00			14.172.000,00
99 999 401	GESTÃO SUPERIOR DO MUNICÍPIO		14.172.000,00			14.172.000,00
99 999 401 0.104	Reserva de Contingência.		14.172.000,00			14.172.000,00
	9.9.99.9 A Classificar		14.172.000,00			14.172.000,00
Total da Unidade Orçamentária			51.132.000,00	300.000,00	46.700.000,00	98.132.000,00

Unidade Orçamentária: 26001 - SECRETARIA DE PLANEJAMENTO, ORÇAMENTO E GESTÃO

Código	Especificação	Não Orçamentária	Operação Especial	Projetos	Atividades	Total
4	Administração			70.000,00	2.677.000,00	2.747.000,00
4 122	Administração Geral			70.000,00	2.627.000,00	2.697.000,00
4 122 402	PROGRAMA DE INOVAÇÃO E ARTICULAÇÃO INSTITUCIONAL				40.000,00	40.000,00
4 122 402 2.501	Suporte às atividades do Programa de Inovação e Articulação Institucional				40.000,00	40.000,00
	3.3.90.3 Material de Consumo				10.000,00	10.000,00
	3.3.90.3 Serviços de Consultoria				10.000,00	10.000,00
	3.3.90.3 Outros Serviços de Terceiros – Pessoa Física				10.000,00	10.000,00
	3.3.90.3 Outros Serviços de Terceiros - Pessoa Jurídica				10.000,00	10.000,00
4 122 422	GESTÃO DA SECRETARIA DE PLANEJAMENTO ORÇAMENTO E GESTÃO			70.000,00	2.507.000,00	2.577.000,00
4 122 422 1.119	Aquisição de Equipamentos para a Secretaria de Planejamento, Orçamento e Gestão			70.000,00		70.000,00
	4.4.90.5 Equipamentos e Material Permanente			70.000,00		70.000,00
4 122 422 2.125	Manutenção das Atividades da Secretaria de Planejamento, Orçamento e Gestão				2.507.000,00	2.507.000,00
	3.1.90.1 Vencimentos e Vantagens Fixas – Pessoal Civil				1.400.000,00	1.400.000,00
	3.1.90.1 Obrigações Patronais				300.000,00	300.000,00
	3.1.90.9 Despesas de Exercícios Anteriores				10.000,00	10.000,00
	3.1.90.9 Indenizações e Restituições Trabalhistas				10.000,00	10.000,00
	3.1.91.1 Obrigações Patronais				10.000,00	10.000,00
	3.3.90.0 Outros Benefícios Assistenciais do servidor e do militar				10.000,00	10.000,00



Anexo 6 da Lei Nº 4.320/64 - Programa de Trabalho

Valores em R\$ - Período: Orçamento/2023

Unidade Orçamentária: 26001 - SECRETARIA DE PLANEJAMENTO, ORÇAMENTO E GESTÃO

Código	Especificação	Não Orçamentária	Operação Especial	Projetos	Atividades	Total
	3.3.90.1	Diárias – Civil			20.000,00	20.000,00
	3.3.90.3	Material de Consumo			30.000,00	30.000,00
	3.3.90.3	Material, Bem ou Serviço para Distribuição Gratuita			5.000,00	5.000,00
	3.3.90.3	Passagens e Despesas com Locomoção			30.000,00	30.000,00
	3.3.90.3	Serviços de Consultoria			200.000,00	200.000,00
	3.3.90.3	Outros Serviços de Terceiros – Pessoa Física			70.000,00	70.000,00
	3.3.90.3	Outros Serviços de Terceiros - Pessoa Jurídica			400.000,00	400.000,00
	3.3.90.4	Obrigações Tributárias e Contributivas			2.000,00	2.000,00
	3.3.90.9	Despesas de Exercícios Anteriores			10.000,00	10.000,00
4 122 428	PROGRAMA DE MONITORAMENTO DE AÇÕES DA GESTÃO				80.000,00	80.000,00
4 122 428 2.509	Suporte às atividades do Programa de Monitoramento das Ações da Gestão Municipal				80.000,00	80.000,00
	3.3.90.3	Material de Consumo			20.000,00	20.000,00
	3.3.90.3	Serviços de Consultoria			20.000,00	20.000,00
	3.3.90.3	Outros Serviços de Terceiros – Pessoa Física			20.000,00	20.000,00
	3.3.90.3	Outros Serviços de Terceiros - Pessoa Jurídica			20.000,00	20.000,00
4 126	Tecnologia da Informação				50.000,00	50.000,00
4 126 429	PROGRAMA DE FORMAÇÃO DE GESTORES PÚBLICOS				50.000,00	50.000,00
4 126 429 2.511	Suporte às atividades do Programa de Formação de Gestores Públicos				50.000,00	50.000,00
	3.3.90.3	Material de Consumo			20.000,00	20.000,00
	3.3.90.3	Serviços de Consultoria			5.000,00	5.000,00
	3.3.90.3	Outros Serviços de Terceiros – Pessoa Física			5.000,00	5.000,00
	3.3.90.3	Outros Serviços de Terceiros - Pessoa Jurídica			20.000,00	20.000,00

Total da Unidade Orçamentária70.000,002.677.000,002.747.000,00

Unidade Orçamentária: 28001 - SECRETARIA DE ORDEM PÚBLICA

Código	Especificação	Não Orçamentária	Operação Especial	Projetos	Atividades	Total
4	Administração			115.000,00	3.305.000,00	3.420.000,00
4 122	Administração Geral			115.000,00	3.305.000,00	3.420.000,00
4 122 406	GESTÃO DA SECRETARIA DE ORDEM PUBLICA			115.000,00	3.270.000,00	3.385.000,00
4 122 406 1.177	Construção e/ou reforma de espaços e Aquisição de Imóveis, materiais e equipamentos destinados a Secretaria de Ordem Pública			115.000,00		115.000,00
	4.4.90.5	Obras e Instalações		5.000,00		5.000,00
	4.4.90.5	Equipamentos e Material Permanente		100.000,00		100.000,00
	4.4.90.6	Aquisição de Imóveis		10.000,00		10.000,00
4 122 406 2.4618	Manutenção das ações da Secretaria de Ordem Pública				3.260.000,00	3.260.000,00
	3.1.90.0	Contratação por Tempo Determinado			10.000,00	10.000,00
	3.1.90.1	Vencimentos e Vantagens Fixas – Pessoal Civil			1.600.000,00	1.600.000,00
	3.1.90.1	Obrigações Patronais			250.000,00	250.000,00
	3.1.90.9	Despesas de Exercícios Anteriores			10.000,00	10.000,00
	3.1.90.9	Indenizações e Restituições Trabalhistas			30.000,00	30.000,00
	3.1.91.1	Obrigações Patronais			10.000,00	10.000,00
	3.3.90.0	Outros Benefícios Assistenciais do servidor e do militar			10.000,00	10.000,00
	3.3.90.1	Diárias – Civil			20.000,00	20.000,00
	3.3.90.3	Material de Consumo			80.000,00	80.000,00



Anexo 6 da Lei Nº 4.320/64 - Programa de Trabalho

Valores em R\$ - Período: Orçamento/2023

Unidade Orçamentária: 28001 - SECRETARIA DE ORDEM PÚBLICA							
Código	Especificação		Não Orçamentária	Operação Especial	Projetos	Atividades	Total
	3.3.90.3	Passagens e Despesas com Locomoção				10.000,00	10.000,00
	3.3.90.3	Serviços de Consultoria				10.000,00	10.000,00
	3.3.90.3	Outros Serviços de Terceiros – Pessoa Física				100.000,00	100.000,00
	3.3.90.3	Locação de Mão-de-Obra				10.000,00	10.000,00
	3.3.90.3	Outros Serviços de Terceiros - Pessoa Jurídica				1.100.000,00	1.100.000,00
	3.3.90.9	Despesas de Exercícios Anteriores				10.000,00	10.000,00
4 122 406 2.4619	Criação e estruturação da ouvidoria da Ordem Pública					10.000,00	10.000,00
	3.3.90.3	Material de Consumo				5.000,00	5.000,00
	3.3.90.3	Outros Serviços de Terceiros - Pessoa Jurídica				5.000,00	5.000,00
4 122 602	PARCERIA COM O EXÉRCITO BRASILEIRO					35.000,00	35.000,00
4 122 602 2.4617	Manutenção das atividades do tiro de guerra					35.000,00	35.000,00
	3.3.90.3	Material de Consumo				20.000,00	20.000,00
	3.3.90.3	Outros Serviços de Terceiros – Pessoa Física				10.000,00	10.000,00
	3.3.90.3	Outros Serviços de Terceiros - Pessoa Jurídica				5.000,00	5.000,00
6	Segurança Pública				720.000,00	12.245.000,00	12.965.000,00
6 181	Policiamento				300.000,00	10.170.000,00	10.470.000,00
6 181 411	ENCARGOS COM A GUARDA MUNICIPAL				300.000,00	10.170.000,00	10.470.000,00
6 181 411 1.115	Aquisição de Materiais e equipamentos destinados a Guarda Municipal				300.000,00		300.000,00
	4.4.90.5	Equipamentos e Material Permanente			300.000,00		300.000,00
6 181 411 2.4608	Manutenção das atividades da guarda municipal.					10.170.000,00	10.170.000,00
	3.1.90.1	Vencimentos e Vantagens Fixas – Pessoal Civil				8.500.000,00	8.500.000,00
	3.1.90.9	Indenizações e Restituições Trabalhistas				100.000,00	100.000,00
	3.1.91.1	Obrigações Patronais				1.000.000,00	1.000.000,00
	3.3.90.0	Outros Benefícios Assistenciais do servidor e do militar				10.000,00	10.000,00
	3.3.90.3	Material de Consumo				100.000,00	100.000,00
	3.3.90.3	Outros Serviços de Terceiros – Pessoa Física				10.000,00	10.000,00
	3.3.90.3	Outros Serviços de Terceiros - Pessoa Jurídica				450.000,00	450.000,00
6 182	Defesa Civil				20.000,00	1.935.000,00	1.955.000,00
6 182 601	PARCERIA EM SEGURANÇA, DEFESA CIVIL E DEFESA SOCIAL				20.000,00	1.935.000,00	1.955.000,00
6 182 601 1.6002	Obras Complementares de Defesa Civil				20.000,00		20.000,00
	4.4.90.5	Obras e Instalações			20.000,00		20.000,00
6 182 601 2.212	Despesas com ações de defesa civil a cargo da SECOP e de suas unidades.					30.000,00	30.000,00
	3.3.90.3	Material de Consumo				10.000,00	10.000,00
	3.3.90.3	Outros Serviços de Terceiros – Pessoa Física				10.000,00	10.000,00
	3.3.90.3	Outros Serviços de Terceiros - Pessoa Jurídica				10.000,00	10.000,00
6 182 601 2.7015	Suporte aos Eventos Culturais, Religiosos, Esportivos e Outros					1.905.000,00	1.905.000,00
	3.3.90.1	Diárias – Civil				10.000,00	10.000,00
	3.3.90.3	Material de Consumo				200.000,00	200.000,00
	3.3.90.3	Outros Serviços de Terceiros – Pessoa Física				75.000,00	75.000,00
	3.3.90.3	Locação de Mão-de-Obra				1.500.000,00	1.500.000,00
	3.3.90.3	Outros Serviços de Terceiros - Pessoa Jurídica				120.000,00	120.000,00
6 183	Informação e Inteligência				400.000,00	140.000,00	540.000,00
6 183 603	SISTEMA DE VÍDEO MONITORAMENTO				400.000,00	140.000,00	540.000,00

Anexo 6 da Lei Nº 4.320/64 - Programa de Trabalho

Valores em R\$ - Período: Orçamento/2023

Unidade Orçamentária: 28001 - SECRETARIA DE ORDEM PÚBLICA						
Código	Especificação	Não Orçamentária	Operação Especial	Projetos	Atividades	Total
6 183 603 1.176	Aquisição de Materiais e equipamentos destinados ao sistema de vídeo monitoramento			400.000,00		400.000,00
	4.4.90.5 Equipamentos e Material Permanente			400.000,00		400.000,00
6 183 603 2.4616	Suporte às atividades do sistema de vídeo monitoramento				140.000,00	140.000,00
	3.3.90.3 Material de Consumo				70.000,00	70.000,00
	3.3.90.3 Outros Serviços de Terceiros - Pessoa Jurídica				70.000,00	70.000,00
14	Direitos da Cidadania				290.000,00	290.000,00
14 422	Direitos Individuais, Coletivos e Difusos				290.000,00	290.000,00
14 422 415	APOIO AOS CONSELHOS E RELAÇÕES COM A SOCIEDADE CIVIL				230.000,00	230.000,00
14 422 415 2.4614	Criação dos Conselhos de Segurança Cidadã dos bairros e da Zona Rural				30.000,00	30.000,00
	3.3.90.3 Material de Consumo				10.000,00	10.000,00
	3.3.90.3 Outros Serviços de Terceiros – Pessoa Física				10.000,00	10.000,00
	3.3.90.3 Outros Serviços de Terceiros - Pessoa Jurídica				10.000,00	10.000,00
14 422 415 2.4622	Parcerias com entes e instituições sociais				200.000,00	200.000,00
	3.3.50.4 Subvenções Sociais				200.000,00	200.000,00
14 422 416	JUSTIÇA E DEFESA SOCIAL				60.000,00	60.000,00
14 422 416 2.4610	Suporte às Ações do núcleo de políticas de prevenção à violência e à criminalidade				15.000,00	15.000,00
	3.3.90.3 Material de Consumo				5.000,00	5.000,00
	3.3.90.3 Outros Serviços de Terceiros – Pessoa Física				5.000,00	5.000,00
	3.3.90.3 Outros Serviços de Terceiros - Pessoa Jurídica				5.000,00	5.000,00
14 422 416 2.4615	Criação dos núcleos de mediação de conflitos nas comunidades				15.000,00	15.000,00
	3.3.90.3 Material de Consumo				5.000,00	5.000,00
	3.3.90.3 Outros Serviços de Terceiros – Pessoa Física				5.000,00	5.000,00
	3.3.90.3 Outros Serviços de Terceiros - Pessoa Jurídica				5.000,00	5.000,00
14 422 416 2.4621	Implantação do Observatório da Violência Municipal e de programas de prevenção				30.000,00	30.000,00
	3.3.90.3 Material de Consumo				10.000,00	10.000,00
	3.3.90.3 Outros Serviços de Terceiros – Pessoa Física				10.000,00	10.000,00
	3.3.90.3 Outros Serviços de Terceiros - Pessoa Jurídica				10.000,00	10.000,00
20	Agricultura			30.000,00	110.000,00	140.000,00
20 605	Abastecimento			30.000,00	110.000,00	140.000,00
20 605 2011	ABASTECIMENTO DE PRODUTOS PRIMÁRIOS			30.000,00	110.000,00	140.000,00
20 605 2011 1.134	Reforma e/ou Ampliação de Açougues, Mercados, Matadouros e Feiras			10.000,00		10.000,00
	4.4.90.5 Obras e Instalações			10.000,00		10.000,00
20 605 2011 1.135	Aquisição de equipamentos e materiais para açougues, mercados, matadouros e feiras.			20.000,00		20.000,00
	4.4.90.5 Equipamentos e Material Permanente			20.000,00		20.000,00
20 605 2011 2.157	Suporte às Atividades dos mercados, açougues e feiras livres				110.000,00	110.000,00
	3.3.90.3 Material de Consumo				5.000,00	5.000,00
	3.3.90.3 Serviços de Consultoria				5.000,00	5.000,00
	3.3.90.3 Outros Serviços de Terceiros – Pessoa Física				50.000,00	50.000,00
	3.3.90.3 Outros Serviços de Terceiros - Pessoa Jurídica				50.000,00	50.000,00
Total da Unidade Orçamentária				865.000,00	15.950.000,00	16.815.000,00



Anexo 6 da Lei Nº 4.320/64 - Programa de Trabalho

Valores em R\$ - Período: Orçamento/2023

Unidade Orçamentária: 30001 - SECRETARIA DE POLÍTICAS PARA MULHERES								
Código	Especificação			Não Orçamentária	Operação Especial	Projetos	Atividades	Total
4 422 1402	ENFRENTAMENTO À VIOLÊNCIA					305.619,00	322.600,00	628.219,00
4 422 1402 1.6007	Aquisição de Equipamentos para o Programa de Atendimento às Mulheres em Situação de Violência					305.619,00		305.619,00
	4.4.90.5	Equipamentos e Material Permanente				305.619,00		305.619,00
4 422 1402 2.171	Suporte às Atividades do Programa Lei Maria da Penha nas Escolas						30.000,00	30.000,00
	3.3.90.3	Material de Consumo					10.000,00	10.000,00
	3.3.90.3	Outros Serviços de Terceiros – Pessoa Física					10.000,00	10.000,00
	3.3.90.3	Outros Serviços de Terceiros - Pessoa Jurídica					10.000,00	10.000,00
4 422 1402 2.188	Suporte às Atividades do Programa de Atendimento às Mulheres em Situação de Violência.						95.000,00	95.000,00
	3.3.90.3	Material de Consumo					20.000,00	20.000,00
	3.3.90.3	Outros Serviços de Terceiros – Pessoa Física					60.000,00	60.000,00
	3.3.90.3	Outros Serviços de Terceiros - Pessoa Jurídica					15.000,00	15.000,00
4 422 1402 2.189	Realizar campanhas e eventos de enfrentamento à violência contra a mulher						197.600,00	197.600,00
	3.3.90.3	Material de Consumo					10.000,00	10.000,00
	3.3.90.3	Outros Serviços de Terceiros – Pessoa Física					20.000,00	20.000,00
	3.3.90.3	Outros Serviços de Terceiros - Pessoa Jurídica					167.600,00	167.600,00
4 422 1403	POLÍTICAS DE CIDADANIA E QUALIDADE DE VIDA DAS MULHERES						540.400,00	540.400,00
4 422 1403 2.173	Suporte às Atividades do Programa de apoio ao Associativismo e Cooperativismo						60.000,00	60.000,00
	3.3.90.3	Material de Consumo					50.000,00	50.000,00
	3.3.90.3	Outros Serviços de Terceiros – Pessoa Física					5.000,00	5.000,00
	3.3.90.3	Outros Serviços de Terceiros - Pessoa Jurídica					5.000,00	5.000,00
4 422 1403 2.174	Suporte às Atividades do Programa de Cidadania, Educação para Equidade, Formação Sócio-Política e Enfrentamento ao Preconceito e ao Machismo						15.000,00	15.000,00
	3.3.90.3	Material de Consumo					5.000,00	5.000,00
	3.3.90.3	Outros Serviços de Terceiros – Pessoa Física					5.000,00	5.000,00
	3.3.90.3	Outros Serviços de Terceiros - Pessoa Jurídica					5.000,00	5.000,00
4 422 1403 2.191	Suporte às Atividades do Programa de Cidadania, Educação para Equidade, Formação Sócio-Política e Enfrentamento ao Preconceito e ao Machismo						420.400,00	420.400,00
	3.3.90.3	Material de Consumo					30.000,00	30.000,00
	3.3.90.3	Outros Serviços de Terceiros – Pessoa Física					260.000,00	260.000,00
	3.3.90.3	Outros Serviços de Terceiros - Pessoa Jurídica					130.400,00	130.400,00
4 422 1403 2.194	Suporte às Atividades do Programa de Lazer e Cultura para as mulheres						30.000,00	30.000,00
	3.3.90.3	Material de Consumo					10.000,00	10.000,00
	3.3.90.3	Outros Serviços de Terceiros – Pessoa Física					5.000,00	5.000,00
	3.3.90.3	Outros Serviços de Terceiros - Pessoa Jurídica					15.000,00	15.000,00
4 422 1403 2.204	Realizar campanhas e eventos para difundir os direitos das mulheres						15.000,00	15.000,00
	3.3.90.3	Material de Consumo					5.000,00	5.000,00
	3.3.90.3	Outros Serviços de Terceiros – Pessoa Física					5.000,00	5.000,00
	3.3.90.3	Outros Serviços de Terceiros - Pessoa Jurídica					5.000,00	5.000,00
4 422 1406	SAÚDE DA MULHER						30.000,00	30.000,00

Anexo 6 da Lei Nº 4.320/64 - Programa de Trabalho

Valores em R\$ - Período: Orçamento/2023

Unidade Orçamentária: 30001 - SECRETARIA DE POLÍTICAS PARA MULHERES								
Código	Especificação			Não Orçamentária	Operação Especial	Projetos	Atividades	Total
4 422 1406 2.190	Suporte às atividades do Programa de Saúde Integral da Mulher						15.000,00	15.000,00
	3.3.90.3	Material de Consumo					5.000,00	5.000,00
	3.3.90.3	Outros Serviços de Terceiros – Pessoa Física					5.000,00	5.000,00
	3.3.90.3	Outros Serviços de Terceiros - Pessoa Jurídica					5.000,00	5.000,00
4 422 1406 2.203	Realizar campanhas e eventos para difundir a saúde da mulher						15.000,00	15.000,00
	3.3.90.3	Material de Consumo					5.000,00	5.000,00
	3.3.90.3	Outros Serviços de Terceiros – Pessoa Física					5.000,00	5.000,00
	3.3.90.3	Outros Serviços de Terceiros - Pessoa Jurídica					5.000,00	5.000,00
Total da Unidade Orçamentária						869.019,00	5.701.250,00	6.570.269,00
Unidade Orçamentária: 36001 - CONTROLADORIA GERAL DO MUNICÍPIO								
Código	Especificação			Não Orçamentária	Operação Especial	Projetos	Atividades	Total
4 122	Administração					50.000,00	4.063.000,00	4.113.000,00
4 122 403	Administração Geral					50.000,00	4.063.000,00	4.113.000,00
4 122 403	GESTÃO DA CONTROLADORIA GERAL DO MUNICÍPIO					50.000,00	3.840.000,00	3.890.000,00
4 122 403 1.107	Aquisição de equipamentos e materiais para a Controladoria Geral do Município					50.000,00		50.000,00
	4.4.90.5	Equipamentos e Material Permanente				50.000,00		50.000,00
4 122 403 2.103	Manutenção das atividades da Controladoria Geral do Município.						3.840.000,00	3.840.000,00
	3.1.90.1	Vencimentos e Vantagens Fixas – Pessoal Civil					2.620.000,00	2.620.000,00
	3.1.90.1	Obrigações Patronais					400.000,00	400.000,00
	3.1.90.9	Despesas de Exercícios Anteriores					20.000,00	20.000,00
	3.1.90.9	Indenizações e Restituições Trabalhistas					10.000,00	10.000,00
	3.1.91.1	Obrigações Patronais					150.000,00	150.000,00
	3.3.90.0	Outros Benefícios Assistenciais do servidor e do militar					5.000,00	5.000,00
	3.3.90.1	Diárias – Civil					5.000,00	5.000,00
	3.3.90.3	Material de Consumo					20.000,00	20.000,00
	3.3.90.3	Passagens e Despesas com Locomoção					10.000,00	10.000,00
	3.3.90.3	Serviços de Consultoria					100.000,00	100.000,00
	3.3.90.3	Outros Serviços de Terceiros – Pessoa Física					40.000,00	40.000,00
	3.3.90.3	Outros Serviços de Terceiros - Pessoa Jurídica					450.000,00	450.000,00
	3.3.90.9	Despesas de Exercícios Anteriores					10.000,00	10.000,00
4 122 407	RACIONALIZAÇÃO DOS GASTOS PÚBLICOS						28.000,00	28.000,00
4 122 407 2.502	Suporte às Ações do Programa de Racionalização dos Gastos Públicos						28.000,00	28.000,00
	3.3.90.1	Diárias – Civil					5.000,00	5.000,00
	3.3.90.3	Material de Consumo					3.000,00	3.000,00
	3.3.90.3	Serviços de Consultoria					10.000,00	10.000,00
	3.3.90.3	Outros Serviços de Terceiros – Pessoa Física					5.000,00	5.000,00
	3.3.90.3	Outros Serviços de Terceiros - Pessoa Jurídica					5.000,00	5.000,00
4 122 424	FORTALECIMENTO DA TRANSPARÊNCIA E DO CONTROLE INTERNO						50.000,00	50.000,00
4 122 424 2.518	Suporte às ações do Programa de Fortalecimento da Transparência e do Controle Interno						50.000,00	50.000,00
	3.3.90.1	Diárias – Civil					5.000,00	5.000,00
	3.3.90.3	Material de Consumo					5.000,00	5.000,00
	3.3.90.3	Outros Serviços de Terceiros – Pessoa Física					20.000,00	20.000,00



# MUNICÍPIO DE CARUARU

Praça Senador Teotônio Vilela, S/N - Centro - 55.004-901 - Caruaru/ PE  
CNPJ: 10.091.536/0001-13 Fone: (81) 3701-  
<http://www.caruaru.pe.gov.br>



Usuário: Daniel Barbosa

Chave de Autenticação  
1850-4493-098

Página  
29 / 58

## Anexo 6 da Lei Nº 4.320/64 - Programa de Trabalho

Valores em R\$ - Período: Orçamento/2023

### Unidade Orçamentária: 36001 - CONTROLADORIA GERAL DO MUNICÍPIO

Código	Especificação	Não Orçamentária	Operação Especial	Projetos	Atividades	Total
3.3.90.3	Outros Serviços de Terceiros - Pessoa Jurídica				20.000,00	20.000,00
4 122 1404	OUVIDORIA GERAL				145.000,00	145.000,00
4 122 1404 2.122	Suporte às ações da Lei Geral de Proteção de Dados Pessoais (LGPD)				80.000,00	80.000,00
3.3.90.3	Material de Consumo				20.000,00	20.000,00
3.3.90.3	Serviços de Consultoria				30.000,00	30.000,00
3.3.90.3	Outros Serviços de Terceiros – Pessoa Física				15.000,00	15.000,00
3.3.90.3	Outros Serviços de Terceiros - Pessoa Jurídica				15.000,00	15.000,00
4 122 1404 2.126	Suporte às ações do Serviço de Atendimento ao Cidadão (SAC).				15.000,00	15.000,00
3.3.90.3	Material de Consumo				5.000,00	5.000,00
3.3.90.3	Outros Serviços de Terceiros – Pessoa Física				5.000,00	5.000,00
3.3.90.3	Outros Serviços de Terceiros - Pessoa Jurídica				5.000,00	5.000,00
4 122 1404 2.503	Suporte às Ações da Ouvidoria Geral				50.000,00	50.000,00
3.3.90.1	Diárias – Civil				10.000,00	10.000,00
3.3.90.3	Material de Consumo				10.000,00	10.000,00
3.3.90.3	Outros Serviços de Terceiros – Pessoa Física				10.000,00	10.000,00
3.3.90.3	Outros Serviços de Terceiros - Pessoa Jurídica				20.000,00	20.000,00
Total da Unidade Orçamentária				50.000,00	4.063.000,00	4.113.000,00

### Unidade Orçamentária: 37001 - PROCURADORIA GERAL DO MUNICÍPIO

Código	Especificação	Não Orçamentária	Operação Especial	Projetos	Atividades	Total
4	Administração			50.000,00	4.590.000,00	4.640.000,00
4 122	Administração Geral			50.000,00	4.590.000,00	4.640.000,00
4 122 409	GESTÃO DA PROCURADORIA GERAL DO MUNICÍPIO			50.000,00	4.590.000,00	4.640.000,00
4 122 409 1.111	Aquisição de móveis, computadores, máquinas, veículos e equipamentos diversos.			50.000,00		50.000,00
4.4.90.5	Equipamentos e Material Permanente			50.000,00		50.000,00
4 122 409 2.115	Manutenção das atividades da Procuradoria Geral do Município				4.590.000,00	4.590.000,00
3.1.90.1	Vencimentos e Vantagens Fixas – Pessoal Civil				3.100.000,00	3.100.000,00
3.1.90.1	Obrigações Patronais				200.000,00	200.000,00
3.1.90.9	Despesas de Exercícios Anteriores				200.000,00	200.000,00
3.1.90.9	Indenizações e Restituições Trabalhistas				40.000,00	40.000,00
3.1.91.1	Obrigações Patronais				160.000,00	160.000,00
3.3.90.1	Diárias – Civil				20.000,00	20.000,00
3.3.90.3	Material de Consumo				10.000,00	10.000,00
3.3.90.3	Passagens e Despesas com Locomoção				20.000,00	20.000,00
3.3.90.3	Outras Despesas de Pessoal decorrentes de Contratos de Terceirização				10.000,00	10.000,00
3.3.90.3	Serviços de Consultoria				20.000,00	20.000,00
3.3.90.3	Outros Serviços de Terceiros – Pessoa Física				50.000,00	50.000,00
3.3.90.3	Outros Serviços de Terceiros - Pessoa Jurídica				750.000,00	750.000,00
3.3.90.4	Obrigações Tributárias e Contributivas				10.000,00	10.000,00
28	Encargos Especiais		9.200.000,00			9.200.000,00
28 843	Serviço da Dívida Interna		9.200.000,00			9.200.000,00
28 843 0	Operações Especiais		9.200.000,00			9.200.000,00
28 843 0 0.100	Despesas com precatórios e sentenças judiciais.		9.200.000,00			9.200.000,00

Anexo 6 da Lei Nº 4.320/64 - Programa de Trabalho

Valores em R\$ - Período: Orçamento/2023

Unidade Orçamentária: 37001 - PROCURADORIA GERAL DO MUNICÍPIO						
Código	Especificação	Não Orçamentária	Operação Especial	Projetos	Atividades	Total
3.1.90.9	Sentenças Judiciais		100.000,00			100.000,00
3.3.90.9	Sentenças Judiciais		9.000.000,00			9.000.000,00
4.4.90.9	Sentenças Judiciais		100.000,00			100.000,00
Total da Unidade Orçamentária			9.200.000,00	50.000,00	4.590.000,00	13.840.000,00
Total da Unidade Gestora			60.332.000,00	323.942.070,00	685.635.600,00	1.069.909.670,00

Unidade Gestora:		3 - Consórcio dos Municípios Pernambucanos - COMUPE					
Unidade Orçamentária: 90001 - COMUPE - Prefeitura de Caruaru - UJ 043 CT 15							
Código	Especificação		Não Orçamentária	Operação Especial	Projetos	Atividades	Total
4	Administração				16.200,00	151.193,70	167.393,70
4 122	Administração Geral				16.200,00	151.193,70	167.393,70
4 122 2706	MANUTENÇÃO DE CONSÓRCIO PÚBLICO				16.200,00	151.193,70	167.393,70
4 122 2706 1.6013	Aquisição de Móveis, Imóveis, Máquinas, Computadores e Equipamentos Diversos				11.502,00		11.502,00
	4.4.90.5	Equipamentos e Material Permanente			7.830,00		7.830,00
	4.4.90.6	Aquisição de Imóveis			3.672,00		3.672,00
4 122 2706 1.6014	Execução de Obras, Reformas, Melhoramento e Ampliação do COMUPE				4.698,00		4.698,00
	4.4.90.5	Obras e Instalações			4.698,00		4.698,00
4 122 2706 2.7021	Gestão das Ações Administrativas do COMUPE					151.193,70	151.193,70
	3.1.90.0	Contratação por Tempo Determinado				8.691,30	8.691,30
	3.1.90.1	Vencimentos e Vantagens Fixas – Pessoal Civil				39.933,00	39.933,00
	3.1.90.1	Obrigações Patronais				10.179,00	10.179,00
	3.1.90.3	Outras Despesas de Pessoal decorrentes de Contratos de Terceirização				1.331,10	1.331,10
	3.1.90.3	Locação de Mão-de-Obra				1.566,00	1.566,00
	3.1.90.9	Despesas de Exercícios Anteriores				4.071,60	4.071,60
	3.1.90.9	Ressarcimento de Despesas de Pessoal Requisitado				1.372,50	1.372,50
	3.3.90.1	Diárias – Civil				5.324,40	5.324,40
	3.3.90.3	Material de Consumo				11.700,00	11.700,00
	3.3.90.3	Passagens e Despesas com Locomoção				2.818,80	2.818,80
	3.3.90.3	Serviços de Consultoria				18.009,00	18.009,00
	3.3.90.3	Outros Serviços de Terceiros – Pessoa Física				5.481,00	5.481,00
	3.3.90.3	Outros Serviços de Terceiros - Pessoa Jurídica				18.165,60	18.165,60
	3.3.90.4	Serviços de Tecnologia da Informação e Comunicação - Pessoa Jurídica				4.384,80	4.384,80
	3.3.90.4	Auxílio-Alimentação				9.396,00	9.396,00
	3.3.90.4	Obrigações Tributárias e Contributivas				3.288,60	3.288,60
	3.3.90.9	Despesas de Exercícios Anteriores				5.481,00	5.481,00
10	Saúde					10.000,00	10.000,00
10 122	Administração Geral					10.000,00	10.000,00
10 122 2706	MANUTENÇÃO DE CONSÓRCIO PÚBLICO					10.000,00	10.000,00
10 122 2706 2.7032	Gestão da Saúde de Forma Consorciada					10.000,00	10.000,00
	3.3.90.3	Material de Consumo				2.000,00	2.000,00
	3.3.90.3	Serviços de Consultoria				2.000,00	2.000,00
	3.3.90.3	Outros Serviços de Terceiros – Pessoa Física				1.000,00	1.000,00
	3.3.90.3	Outros Serviços de Terceiros - Pessoa Jurídica				3.000,00	3.000,00









Anexo 6 da Lei Nº 4.320/64 - Programa de Trabalho

Valores em R\$ - Período: Orçamento/2023

Unidade Orçamentária: 1002 - SUPERINTENDÊNCIA ADMINISTRATIVA							
Código	Especificação		Não Orçamentária	Operação Especial	Projetos	Atividades	Total
31 101 2.12	3.3.90.1	Diárias – Civil				20.000,00	20.000,00
		Despesas com Cerimonial e Eventos do Poder Legislativo.				320.000,00	320.000,00
	3.3.90.3	Material de Consumo				30.000,00	30.000,00
	3.3.90.3	Outros Serviços de Terceiros – Pessoa Física				30.000,00	30.000,00
31 101 2.13	3.3.90.3	Outros Serviços de Terceiros - Pessoa Jurídica				260.000,00	260.000,00
		Contribuições Previdenciárias a Órgãos Públicos.				4.100.000,00	4.100.000,00
	3.1.90.1	Obrigações Patronais				3.020.000,00	3.020.000,00
	3.1.91.1	Obrigações Patronais				1.000.000,00	1.000.000,00
31 101 2.15	3.3.90.4	Obrigações Tributárias e Contributivas				80.000,00	80.000,00
		Capacitação, treinamento e qualificação de Agentes Públicos.				22.000,00	22.000,00
	3.3.90.1	Diárias – Civil				5.000,00	5.000,00
	3.3.90.3	Outros Serviços de Terceiros – Pessoa Física				7.000,00	7.000,00
31 101 2.17	3.3.90.3	Outros Serviços de Terceiros - Pessoa Jurídica				10.000,00	10.000,00
		Modernização Administrativa e Legislativa através de Software de Informática.				40.000,00	40.000,00
	3.3.90.3	Material de Consumo				10.000,00	10.000,00
	3.3.90.3	Serviços de Consultoria				10.000,00	10.000,00
31 101 2.18	3.3.90.3	Outros Serviços de Terceiros – Pessoa Física				10.000,00	10.000,00
	3.3.90.3	Outros Serviços de Terceiros - Pessoa Jurídica				10.000,00	10.000,00
		Contratação de Consultorias e Assessorias Técnicas.				300.000,00	300.000,00
	3.3.90.3	Serviços de Consultoria				300.000,00	300.000,00
31 101 2.20		Implantação e Manutenção da TV e rádio Câmara				60.000,00	60.000,00
	3.3.90.3	Material de Consumo				20.000,00	20.000,00
	3.3.90.3	Outros Serviços de Terceiros – Pessoa Física				20.000,00	20.000,00
	3.3.90.3	Outros Serviços de Terceiros - Pessoa Jurídica				20.000,00	20.000,00
31 101 2.21		Manutenção da Escolegis - Escola Legislativa Ministro Fernando Lyra				45.000,00	45.000,00
	3.3.90.3	Material de Consumo				5.000,00	5.000,00
	3.3.90.3	Outros Serviços de Terceiros – Pessoa Física				20.000,00	20.000,00
	3.3.90.3	Outros Serviços de Terceiros - Pessoa Jurídica				20.000,00	20.000,00
28		Encargos Especiais		65.000,00			65.000,00
28 31		Ação Legislativa		65.000,00			65.000,00
28 31 0		Operações Especiais		65.000,00			65.000,00
28 31 0 0.1		Amortização de dívidas consolidadas contraídas junto aos órgãos públicos.		10.000,00			10.000,00
28 31 0 0.2	4.6.90.7	Principal da Dívida Contratual Resgatado		10.000,00			10.000,00
		Despesas com emolumentos e Sentenças Judiciais.		55.000,00			55.000,00
	3.1.90.9	Sentenças Judiciais		25.000,00			25.000,00
	3.3.90.9	Sentenças Judiciais		30.000,00			30.000,00

Unidade Orçamentária: 1003 - FUNDO ESPECIAL DA CÂMARA MUNICIPAL DE CARUARU

Código	Especificação		Não Orçamentária	Operação Especial	Projetos	Atividades	Total
1		Legislativa			80.000,00		80.000,00
1 31		Ação Legislativa			80.000,00		80.000,00
1 31 101		GESTÃO ADMINISTRATIVA DO PODER LEGISLATIVO			80.000,00		80.000,00

Anexo 6 da Lei Nº 4.320/64 - Programa de Trabalho

Valores em R\$ - Período: Orçamento/2023

Unidade Orçamentária: 1003-FUNDO ESPECIAL DA CÂMARA MUNICIPAL DE CARUARU						
Código	Especificação	Não Orçamentária	Operação Especial	Projetos	Atividades	Total
1 31 101 1.5	Aquisição de mobiliário e construção de edifício conf. Lei Municipal nº 5.510/2014			80.000,00		80.000,00
	4.4.90.5 Obras e Instalações			50.000,00		50.000,00
	4.4.90.5 Equipamentos e Material Permanente			30.000,00		30.000,00
Total da Unidade Orçamentária				80.000,00		80.000,00
Total da Unidade Gestora			65.000,00	3.670.000,00	31.265.000,00	35.000.000,00
Unidade Gestora: 43006-Fundação de Cultura de Caruaru						
Unidade Orçamentária: 38001-FUNDAÇÃO DE CULTURA E TURISMO DE CARUARU						
Código	Especificação	Não Orçamentária	Operação Especial	Projetos	Atividades	Total
13	Cultura			1.260.000,00	35.360.000,00	36.620.000,00
13 122	Administração Geral			150.000,00	4.870.000,00	5.020.000,00
13 122 1301	GESTÃO DA FUNDAÇÃO DE CULTURA E TURISMO DE CARUARU			150.000,00	4.870.000,00	5.020.000,00
13 122 1301 1.4801	Execução de pequenas obras e aquisição de móveis, máquinas e equipamentos.			150.000,00		150.000,00
	4.4.90.5 Obras e Instalações			100.000,00		100.000,00
	4.4.90.5 Equipamentos e Material Permanente			50.000,00		50.000,00
13 122 1301 2.4801	Manutenção das atividades administrativas da Fundação de Cultura e Turismo de Caruaru.				4.870.000,00	4.870.000,00
	3.1.90.1 Vencimentos e Vantagens Fixas – Pessoal Civil				2.400.000,00	2.400.000,00
	3.1.90.1 Obrigações Patronais				500.000,00	500.000,00
	3.1.90.9 Despesas de Exercícios Anteriores				45.000,00	45.000,00
	3.1.90.9 Indenizações e Restituições Trabalhistas				70.000,00	70.000,00
	3.1.91.1 Obrigações Patronais				10.000,00	10.000,00
	3.3.90.0 Outros Benefícios Assistenciais do servidor e do militar				5.000,00	5.000,00
	3.3.90.1 Diárias – Civil				80.000,00	80.000,00
	3.3.90.3 Material de Consumo				150.000,00	150.000,00
	3.3.90.3 Premiações Culturais, Artísticas, Científicas, Desportivas e Outras				20.000,00	20.000,00
	3.3.90.3 Passagens e Despesas com Locomoção				50.000,00	50.000,00
	3.3.90.3 Outras Despesas de Pessoal decorrentes de Contratos de Terceirização				5.000,00	5.000,00
	3.3.90.3 Serviços de Consultoria				100.000,00	100.000,00
	3.3.90.3 Outros Serviços de Terceiros – Pessoa Física				150.000,00	150.000,00
	3.3.90.3 Outros Serviços de Terceiros - Pessoa Jurídica				800.000,00	800.000,00
	3.3.90.4 Serviços de Tecnologia da Informação e Comunicação - Pessoa Jurídica				5.000,00	5.000,00
	3.3.90.4 Obrigações Tributárias e Contributivas				350.000,00	350.000,00
	3.3.90.9 Despesas de Exercícios Anteriores				100.000,00	100.000,00
	3.3.90.9 Indenizações e Restituições				30.000,00	30.000,00
13 391	Patrimônio Histórico, Artístico e Arqueológico			100.000,00	310.000,00	410.000,00
13 391 1302	REVITALIZAÇÃO DO PATRIMÔNIO HISTÓRICO			100.000,00	310.000,00	410.000,00
13 391 1302 1.4803	Execução de obras de restauração dos imóveis do patrimônio histórico.			100.000,00		100.000,00
	4.4.90.5 Obras e Instalações			100.000,00		100.000,00
13 391 1302 2.4802	Manutenção das atividades de conservação de prédios históricos.				50.000,00	50.000,00
	3.3.90.3 Material de Consumo				20.000,00	20.000,00
	3.3.90.3 Outros Serviços de Terceiros – Pessoa Física				10.000,00	10.000,00
	3.3.90.3 Outros Serviços de Terceiros - Pessoa Jurídica				20.000,00	20.000,00

Anexo 6 da Lei Nº 4.320/64 - Programa de Trabalho

Valores em R\$ - Período: Orçamento/2023

Unidade Orçamentária: 38001 - FUNDAÇÃO DE CULTURA E TURISMO DE CARUARU									
Código		Especificação			Não Orçamentária	Operação Especial	Projetos	Atividades	Total
13	391	1302	2.4803	Manutenção da Casa de Cultura e Museus.				260.000,00	260.000,00
			3.3.90.3	Material de Consumo				10.000,00	10.000,00
			3.3.90.3	Outros Serviços de Terceiros – Pessoa Física				200.000,00	200.000,00
			3.3.90.3	Outros Serviços de Terceiros - Pessoa Jurídica				50.000,00	50.000,00
13	392			Difusão Cultural			1.010.000,00	30.180.000,00	31.190.000,00
13	392	417		APOIO À INSTITUIÇÕES SEM FINS LUCRATIVOS				150.000,00	150.000,00
13	392	417	2.4805	Subvenção a instituições sem fins lucrativos nas áreas de cultura e música.				150.000,00	150.000,00
			3.3.50.4	Subvenções Sociais				150.000,00	150.000,00
13	392	1301		GESTÃO DA FUNDAÇÃO DE CULTURA E TURISMO DE CARUARU			200.000,00	320.000,00	520.000,00
13	392	1301	1.4806	Obras e aquisição de móveis, máquinas e equipamentos para estação criativa de Caruaru			200.000,00		200.000,00
			4.4.90.5	Obras e Instalações			100.000,00		100.000,00
			4.4.90.5	Equipamentos e Material Permanente			100.000,00		100.000,00
13	392	1301	2.4804	Manutenção das Bibliotecas Públicas do Município.				110.000,00	110.000,00
			3.3.90.3	Material de Consumo				10.000,00	10.000,00
			3.3.90.3	Outros Serviços de Terceiros – Pessoa Física				20.000,00	20.000,00
			3.3.90.3	Outros Serviços de Terceiros - Pessoa Jurídica				80.000,00	80.000,00
13	392	1301	2.4809	Manutenção das atividades da estação criativa de Caruaru				210.000,00	210.000,00
			3.3.90.3	Material de Consumo				10.000,00	10.000,00
			3.3.90.3	Outros Serviços de Terceiros – Pessoa Física				100.000,00	100.000,00
			3.3.90.3	Outros Serviços de Terceiros - Pessoa Jurídica				100.000,00	100.000,00
13	392	1302		REVITALIZAÇÃO DO PATRIMÔNIO HISTÓRICO				355.000,00	355.000,00
13	392	1302	2.4814	Criação e ampliação de salvaguarda de patrimônios vivos do Município				355.000,00	355.000,00
			3.3.90.3	Outros Serviços de Terceiros - Pessoa Jurídica				5.000,00	5.000,00
			3.3.90.4	Contribuições				150.000,00	150.000,00
			3.3.90.4	Outros Auxílios Financeiros a Pessoas Físicas				200.000,00	200.000,00
13	392	1303		AÇÕES CULTURAIS			10.000,00	28.985.000,00	28.995.000,00
13	392	1303	1.4802	Execução de obras vinculadas as ações culturais.			10.000,00		10.000,00
			4.4.90.5	Obras e Instalações			10.000,00		10.000,00
13	392	1303	2.88	Benefício Emergencial do Município - BEM São João				10.000,00	10.000,00
			3.3.90.4	Outros Auxílios Financeiros a Pessoas Físicas				10.000,00	10.000,00
13	392	1303	2.4806	Apoio as atividades festivas, culturais, teatrais e religiosas.				28.975.000,00	28.975.000,00
			3.3.90.3	Material de Consumo				100.000,00	100.000,00
			3.3.90.3	Material, Bem ou Serviço para Distribuição Gratuita				5.000,00	5.000,00
			3.3.90.3	Outros Serviços de Terceiros – Pessoa Física				860.000,00	860.000,00
			3.3.90.3	Outros Serviços de Terceiros - Pessoa Jurídica				28.010.000,00	28.010.000,00
13	392	1304		REQUALIFICAÇÃO DO AUTÓDROMO INTERNACIONAL DE CARUARU			800.000,00	370.000,00	1.170.000,00
13	392	1304	1.4804	Execução de obras vinculadas a requalificação do autódromo.			800.000,00		800.000,00
			4.4.90.5	Obras e Instalações			800.000,00		800.000,00
13	392	1304	2.4807	Suporte as ações vinculadas ao autódromo de Caruaru.				370.000,00	370.000,00
			3.3.90.3	Material de Consumo				50.000,00	50.000,00
			3.3.90.3	Serviços de Consultoria				220.000,00	220.000,00
			3.3.90.3	Outros Serviços de Terceiros – Pessoa Física				50.000,00	50.000,00

Anexo 6 da Lei Nº 4.320/64 - Programa de Trabalho

Valores em R\$ - Período: Orçamento/2023

Unidade Orçamentária: 38001 - FUNDAÇÃO DE CULTURA E TURISMO DE CARUARU							
Código	Especificação		Não Orçamentária	Operação Especial	Projetos	Atividades	Total
	3.3.90.3	Outros Serviços de Terceiros - Pessoa Jurídica				50.000,00	50.000,00
28		Encargos Especiais		10.000,00			10.000,00
28 846		Outros Encargos Especiais		10.000,00			10.000,00
28 846 0		Operações Especiais		10.000,00			10.000,00
28 846 0 0.4801		Amortização de Dívidas.		5.000,00			5.000,00
	4.6.90.7	Principal da Dívida Contratual Resgatado		5.000,00			5.000,00
28 846 0 0.4802		Precatórios e Sentenças Judiciais		5.000,00			5.000,00
	3.3.90.9	Sentenças Judiciais		5.000,00			5.000,00

Unidade Orçamentária: 38002- FUNDO MUNICIPAL DE CULTURA						
Código	Especificação	Não Orçamentária	Operação Especial	Projetos	Atividades	Total
13	Cultura				400.000,00	400.000,00
13 392	Difusão Cultural				400.000,00	400.000,00
13 392 1303	AÇÕES CULTURAIS				400.000,00	400.000,00
13 392 1303 2.4816	Manutenção das atividades do Conselho Municipal de Política Cultural - CMPC				50.000,00	50.000,00
	3.3.90.3 Material de Consumo				10.000,00	10.000,00
	3.3.90.3 Outros Serviços de Terceiros – Pessoa Física				20.000,00	20.000,00
	3.3.90.3 Outros Serviços de Terceiros - Pessoa Jurídica				20.000,00	20.000,00
13 392 1303 2.4817	Operacionalização das ações do Fundo Municipal de Cultura - FMC				350.000,00	350.000,00
	3.3.50.4 Subvenções Sociais				300.000,00	300.000,00
	3.3.90.3 Material de Consumo				10.000,00	10.000,00
	3.3.90.3 Outros Serviços de Terceiros – Pessoa Física				20.000,00	20.000,00
	3.3.90.3 Outros Serviços de Terceiros - Pessoa Jurídica				20.000,00	20.000,00
Total da Unidade Orçamentária					400.000,00	400.000,00
Total da Unidade Gestora			10.000,00	1.260.000,00	35.760.000,00	37.030.000,00

Unidade Gestora: 43008 - Fundo Municipal de Saúde de Caruaru

Unidade Orçamentária: 31001 - SECRETARIA DE SAÚDE						
Código	Especificação	Não Orçamentária	Operação Especial	Projetos	Atividades	Total
10	Saúde				15.000,00	15.000,00
10 122	Administração Geral				15.000,00	15.000,00
10 122 1006	GESTÃO ADMINISTRATIVA DA SAÚDE				15.000,00	15.000,00
10 122 1006 2.1064	Manutenção das atividades da Secretaria de Saúde				15.000,00	15.000,00
	3.3.90.3 Material de Consumo				5.000,00	5.000,00
	3.3.90.3 Outros Serviços de Terceiros – Pessoa Física				5.000,00	5.000,00
	3.3.90.3 Outros Serviços de Terceiros - Pessoa Jurídica				5.000,00	5.000,00
Total da Unidade Orçamentária					15.000,00	15.000,00

Unidade Orçamentária: 31002-FUNDO MUNICIPAL DE SAÚDE						
Código	Especificação	Não Orçamentária	Operação Especial	Projetos	Atividades	Total
10	Saúde			44.667.670,00	261.425.000,00	306.092.670,00
10 122	Administração Geral			900.000,00	18.301.000,00	19.201.000,00
10 122 1005	GESTÃO DO SUS MUNICIPAL			320.000,00	4.088.000,00	4.408.000,00

Anexo 6 da Lei Nº 4.320/64 - Programa de Trabalho

Valores em R\$ - Período: Orçamento/2023

Unidade Orçamentária: 31002-FUNDO MUNICIPAL DE SAÚDE								
Código		Especificação		Não Orçamentária	Operação Especial	Projetos	Atividades	Total
0	122	1005	1.103	Enfrentamento de Emergência COVID-19 (Investimento)		300.000,00		300.000,00
			4.4.90.5	Obras e Instalações		100.000,00		100.000,00
			4.4.90.5	Equipamentos e Material Permanente		200.000,00		200.000,00
0	122	1005	1.1051	Execução de Obras e Aquisição de Equipamentos para a gestão do SUS.		20.000,00		20.000,00
			4.4.90.5	Obras e Instalações		10.000,00		10.000,00
			4.4.90.5	Equipamentos e Material Permanente		10.000,00		10.000,00
0	122	1005	2.1053	Manutenção das ações de gestão do SUS			185.000,00	185.000,00
			3.1.90.0	Contratação por Tempo Determinado			15.000,00	15.000,00
			3.1.90.1	Vencimentos e Vantagens Fixas – Pessoal Civil			15.000,00	15.000,00
			3.1.90.1	Obrigações Patronais			10.000,00	10.000,00
			3.1.90.1	Outras Despesas Variáveis – Pessoal Civil			20.000,00	20.000,00
			3.1.90.9	Despesas de Exercícios Anteriores			10.000,00	10.000,00
			3.1.90.9	Indenizações e Restituições Trabalhistas			16.000,00	16.000,00
			3.1.90.9	Ressarcimento de Despesas de Pessoal Requisitado			2.000,00	2.000,00
			3.1.91.1	Obrigações Patronais			10.000,00	10.000,00
			3.3.90.0	Outros Benefícios Assistenciais do servidor e do militar			12.000,00	12.000,00
			3.3.90.1	Diárias – Civil			10.000,00	10.000,00
			3.3.90.3	Material de Consumo			10.000,00	10.000,00
			3.3.90.3	Outros Serviços de Terceiros – Pessoa Física			10.000,00	10.000,00
			3.3.90.3	Outros Serviços de Terceiros - Pessoa Jurídica			35.000,00	35.000,00
			3.3.90.9	Despesas de Exercícios Anteriores			10.000,00	10.000,00
0	122	1005	2.1065	Enfrentamento de Emergência COVID-19 (Custeio)			3.903.000,00	3.903.000,00
			3.1.90.0	Contratação por Tempo Determinado			385.000,00	385.000,00
			3.1.90.1	Vencimentos e Vantagens Fixas – Pessoal Civil			46.000,00	46.000,00
			3.1.90.1	Obrigações Patronais			72.000,00	72.000,00
			3.1.90.1	Outras Despesas Variáveis – Pessoal Civil			185.000,00	185.000,00
			3.1.90.9	Indenizações e Restituições Trabalhistas			6.000,00	6.000,00
			3.1.91.1	Obrigações Patronais			6.000,00	6.000,00
			3.3.90.0	Outros Benefícios Assistenciais do servidor e do militar			2.000,00	2.000,00
			3.3.90.3	Material de Consumo			1.010.000,00	1.010.000,00
			3.3.90.3	Material, Bem ou Serviço para Distribuição Gratuita			61.000,00	61.000,00
			3.3.90.3	Outros Serviços de Terceiros – Pessoa Física			30.000,00	30.000,00
			3.3.90.3	Outros Serviços de Terceiros - Pessoa Jurídica			2.100.000,00	2.100.000,00
0	122	1006		GESTÃO ADMINISTRATIVA DA SAÚDE		550.000,00	14.143.000,00	14.693.000,00
0	122	1006	1.6010	Execução de Obras e Aquisição de Equipamentos para a Gestão Administrativa		550.000,00		550.000,00
			4.4.90.5	Obras e Instalações		50.000,00		50.000,00
			4.4.90.5	Equipamentos e Material Permanente		500.000,00		500.000,00
0	122	1006	2.1022	Gestão Administrativa			14.143.000,00	14.143.000,00
			3.1.90.0	Contratação por Tempo Determinado			3.000.000,00	3.000.000,00
			3.1.90.1	Vencimentos e Vantagens Fixas – Pessoal Civil			2.500.000,00	2.500.000,00
			3.1.90.1	Obrigações Patronais			850.000,00	850.000,00
			3.1.90.1	Outras Despesas Variáveis – Pessoal Civil			2.100.000,00	2.100.000,00









Anexo 6 da Lei Nº 4.320/64 - Programa de Trabalho

Valores em R\$ - Período: Orçamento/2023

Unidade Orçamentária: 31002-FUNDO MUNICIPAL DE SAÚDE							
Código		Especificação	Não Orçamentária	Operação Especial	Projetos	Atividades	Total
		3.3.90.4	Outros Auxílios Financeiros a Pessoas Físicas			55.000,00	55.000,00
		3.3.90.9	Despesas de Exercícios Anteriores			70.000,00	70.000,00
0	303		Suporte Profilático e Terapêutico		255.000,00	5.587.000,00	5.842.000,00
0	303	1003	ASSISTÊNCIA FARMACÊUTICA		255.000,00	5.587.000,00	5.842.000,00
0	303	1003	1.6012	Execução de Obras e Aquisição de Equipamentos e Materiais para a Assistência Farmacêutica	255.000,00		255.000,00
		4.4.90.5	Obras e Instalações		155.000,00		155.000,00
		4.4.90.5	Equipamentos e Material Permanente		100.000,00		100.000,00
0	303	1003	2.1033	Manutenção da Assistência Farmacêutica		5.587.000,00	5.587.000,00
		3.3.90.3	Material de Consumo			55.000,00	55.000,00
		3.3.90.3	Material, Bem ou Serviço para Distribuição Gratuita			5.500.000,00	5.500.000,00
		3.3.90.3	Outros Serviços de Terceiros – Pessoa Física			30.000,00	30.000,00
		3.3.90.3	Outros Serviços de Terceiros - Pessoa Jurídica			2.000,00	2.000,00
0	304		Vigilância Sanitária		285.000,00	2.988.000,00	3.273.000,00
0	304	1004	VIGILÂNCIA EM SAÚDE		285.000,00	2.988.000,00	3.273.000,00
0	304	1004	1.1042	Execução de obras e Aquisição de Equipamentos e Materiais para a Vigilância Sanitária.	285.000,00		285.000,00
		4.4.90.5	Obras e Instalações		115.000,00		115.000,00
		4.4.90.5	Equipamentos e Material Permanente		170.000,00		170.000,00
0	304	1004	2.1045	Suporte às ações da Vigilância Sanitária.		2.988.000,00	2.988.000,00
		3.1.90.0	Contratação por Tempo Determinado			600.000,00	600.000,00
		3.1.90.1	Vencimentos e Vantagens Fixas – Pessoal Civil			700.000,00	700.000,00
		3.1.90.1	Obrigações Patronais			200.000,00	200.000,00
		3.1.90.1	Outras Despesas Variáveis – Pessoal Civil			535.000,00	535.000,00
		3.1.90.9	Despesas de Exercícios Anteriores			15.000,00	15.000,00
		3.1.90.9	Indenizações e Restituições Trabalhistas			40.000,00	40.000,00
		3.1.91.1	Obrigações Patronais			155.000,00	155.000,00
		3.3.90.0	Outros Benefícios Assistenciais do servidor e do militar			2.000,00	2.000,00
		3.3.90.1	Diárias – Civil			10.000,00	10.000,00
		3.3.90.3	Material de Consumo			506.000,00	506.000,00
		3.3.90.3	Outros Serviços de Terceiros – Pessoa Física			10.000,00	10.000,00
		3.3.90.3	Outros Serviços de Terceiros - Pessoa Jurídica			185.000,00	185.000,00
		3.3.90.4	Obrigações Tributárias e Contributivas			20.000,00	20.000,00
		3.3.90.9	Despesas de Exercícios Anteriores			10.000,00	10.000,00
0	305		Vigilância Epidemiológica		15.310.000,00	11.728.000,00	27.038.000,00
0	305	1004	VIGILÂNCIA EM SAÚDE		15.310.000,00	11.728.000,00	27.038.000,00
0	305	1004	1.1041	Execução de Obras e Aquisição de Equipamentos e Materiais para a Vigilância Epidemiológica e Ambiental.	15.310.000,00		15.310.000,00
		4.4.90.5	Obras e Instalações		40.000,00		40.000,00
		4.4.90.5	Equipamentos e Material Permanente		15.270.000,00		15.270.000,00
0	305	1004	2.1046	Manutenção das ações de Vigilância Epidemiológica e Ambiental.		11.728.000,00	11.728.000,00
		3.1.90.0	Contratação por Tempo Determinado			2.050.000,00	2.050.000,00
		3.1.90.1	Vencimentos e Vantagens Fixas – Pessoal Civil			5.000.000,00	5.000.000,00
		3.1.90.1	Obrigações Patronais			700.000,00	700.000,00

Anexo 6 da Lei Nº 4.320/64 - Programa de Trabalho

Valores em R\$ - Período: Orçamento/2023

Unidade Orçamentária: 31002 - FUNDO MUNICIPAL DE SAÚDE							
Código	Especificação		Não Orçamentária	Operação Especial	Projetos	Atividades	Total
	3.1.90.1	Outras Despesas Variáveis – Pessoal Civil				1.505.000,00	1.505.000,00
	3.1.90.9	Despesas de Exercícios Anteriores				15.000,00	15.000,00
	3.1.90.9	Indenizações e Restituições Trabalhistas				320.000,00	320.000,00
	3.1.91.1	Obrigações Patronais				1.200.000,00	1.200.000,00
	3.3.90.0	Outros Benefícios Assistenciais do servidor e do militar				2.000,00	2.000,00
	3.3.90.1	Diárias – Civil				40.000,00	40.000,00
	3.3.90.3	Material de Consumo				511.000,00	511.000,00
	3.3.90.3	Material, Bem ou Serviço para Distribuição Gratuita				40.000,00	40.000,00
	3.3.90.3	Outros Serviços de Terceiros – Pessoa Física				140.000,00	140.000,00
	3.3.90.3	Outros Serviços de Terceiros - Pessoa Jurídica				175.000,00	175.000,00
	3.3.90.4	Obrigações Tributárias e Contributivas				20.000,00	20.000,00
	3.3.90.9	Despesas de Exercícios Anteriores				10.000,00	10.000,00
8		Encargos Especiais		60.000,00			60.000,00
8 846		Outros Encargos Especiais		60.000,00			60.000,00
8 846 0		Operações Especiais		60.000,00			60.000,00
8 846 0 0.3		Indenizações e restituições diversas, inclusive decorrentes de convênios - FMS.		60.000,00			60.000,00
	3.3.90.9	Indenizações e Restituições		60.000,00			60.000,00
Total da Unidade Orçamentária				60.000,00	44.667.670,00	261.425.000,00	306.152.670,00
Total da Unidade Gestora				60.000,00	44.667.670,00	261.440.000,00	306.167.670,00

Unidade Gestora: 43009-Fundo Municipal da Criança e Adolescente de Caruaru - FUMDECA

Unidade Orçamentária: 42001 - FUNDO MUNICIPAL DE DEFESA DOS DIREITOS DA CRIANÇA E DO ADOLESCENTE						
Código	Especificação	Não Orçamentária	Operação Especial	Projetos	Atividades	Total
8	Assistência Social			115.000,00	4.265.000,00	4.380.000,00
8 243	Assistência à Criança e ao Adolescente			115.000,00	4.265.000,00	4.380.000,00
8 243 815	GESTÃO DO FUNDECA			60.000,00	580.000,00	640.000,00
8 243 815 1.4501	Construção e/ou Reforma de Imóveis e Aquisição de Equipamentos para o FUNDECA			60.000,00		60.000,00
	4.4.90.5 Obras e Instalações			10.000,00		10.000,00
	4.4.90.5 Equipamentos e Material Permanente			40.000,00		40.000,00
	4.4.90.6 Aquisição de Imóveis			10.000,00		10.000,00
8 243 815 2.4502	Suporte às Atividades do Fundeca.				580.000,00	580.000,00
	3.1.90.0 Contratação por Tempo Determinado				10.000,00	10.000,00
	3.1.90.1 Obrigações Patronais				10.000,00	10.000,00
	3.3.90.1 Diárias – Civil				30.000,00	30.000,00
	3.3.90.3 Material de Consumo				50.000,00	50.000,00
	3.3.90.3 Passagens e Despesas com Locomoção				50.000,00	50.000,00
	3.3.90.3 Serviços de Consultoria				10.000,00	10.000,00
	3.3.90.3 Outros Serviços de Terceiros – Pessoa Física				150.000,00	150.000,00
	3.3.90.3 Locação de Mão-de-Obra				20.000,00	20.000,00
	3.3.90.3 Outros Serviços de Terceiros - Pessoa Jurídica				200.000,00	200.000,00
	3.3.90.4 Obrigações Tributárias e Contributivas				40.000,00	40.000,00
	3.3.90.9 Despesas de Exercícios Anteriores				10.000,00	10.000,00

Anexo 6 da Lei Nº 4.320/64 - Programa de Trabalho

Valores em R\$ - Período: Orçamento/2023

Unidade Orçamentária: 42001 - FUNDO MUNICIPAL DE DEFESA DOS DIREITOS DA CRIANÇA E DO ADOLESCENTE						
Código	Especificação	Não Orçamentária	Operação Especial	Projetos	Atividades	Total
8 243 816	FORTALECIMENTO DO CONTROLE SOCIAL			45.000,00	80.000,00	125.000,00
8 243 816 1.4503	Construção e/ou Reforma e Aquisição de Equipamentos e Materiais para o COMDICA.			45.000,00		45.000,00
4.4.90.5	Obras e Instalações			10.000,00		10.000,00
4.4.90.5	Equipamentos e Material Permanente			35.000,00		35.000,00
8 243 816 2.4504	Suporte às Ações do COMDICA				80.000,00	80.000,00
3.1.90.1	Vencimentos e Vantagens Fixas – Pessoal Civil				10.000,00	10.000,00
3.1.90.1	Obrigações Patronais				10.000,00	10.000,00
3.1.90.1	Outras Despesas Variáveis – Pessoal Civil				10.000,00	10.000,00
3.3.90.1	Diárias – Civil				20.000,00	20.000,00
3.3.90.3	Outros Serviços de Terceiros – Pessoa Física				10.000,00	10.000,00
3.3.90.3	Outros Serviços de Terceiros - Pessoa Jurídica				10.000,00	10.000,00
3.3.90.4	Obrigações Tributárias e Contributivas				10.000,00	10.000,00
8 243 817	PROMOÇÃO DE FÓRUNS E CONFERÊNCIAS SOCIAIS				80.000,00	80.000,00
8 243 817 2.4506	Suporte à Promoção de Fóruns e Conferências Sociais				80.000,00	80.000,00
3.3.90.1	Diárias – Civil				20.000,00	20.000,00
3.3.90.3	Material de Consumo				20.000,00	20.000,00
3.3.90.3	Outros Serviços de Terceiros – Pessoa Física				20.000,00	20.000,00
3.3.90.3	Outros Serviços de Terceiros - Pessoa Jurídica				20.000,00	20.000,00
8 243 818	ASSISTÊNCIA À MEDIDA SÓCIO-EDUCATIVA EM MEIO ABERTO			10.000,00	1.005.000,00	1.015.000,00
8 243 818 1.4508	Aquisição de Equipamentos e Materiais da Assistência à Medida Sócio-Educativa em Meio Aberto			10.000,00		10.000,00
4.4.90.5	Equipamentos e Material Permanente			10.000,00		10.000,00
8 243 818 2.4509	Suporte das Atividades de Apoio à Medida Sócio-Educativa em Meio Aberto				1.005.000,00	1.005.000,00
3.3.50.4	Subvenções Sociais				1.005.000,00	1.005.000,00
8 243 819	ATENÇÃO AS CRIANÇAS E ADOLESCENTES				2.520.000,00	2.520.000,00
8 243 819 2.4510	Apoio às Entidades Públicas e Sociais sem Fins Lucrativos que Atuam no Município com Programas de Atenção as Crianças e Adolescentes.				2.520.000,00	2.520.000,00
3.3.50.4	Subvenções Sociais				2.505.000,00	2.505.000,00
3.3.90.3	Material de Consumo				5.000,00	5.000,00
3.3.90.3	Outros Serviços de Terceiros – Pessoa Física				5.000,00	5.000,00
3.3.90.3	Outros Serviços de Terceiros - Pessoa Jurídica				5.000,00	5.000,00
Total da Unidade Orçamentária				115.000,00	4.265.000,00	4.380.000,00
Total da Unidade Gestora				115.000,00	4.265.000,00	4.380.000,00

Unidade Gestora: 43010 - Fundo Municipal de Assistência Social de Caruaru

Unidade Orçamentária: 34001 - SECRETARIA DE DESENVOLVIMENTO SOCIAL E DIREITOS HUMANOS						
Código	Especificação	Não Orçamentária	Operação Especial	Projetos	Atividades	Total
8	Assistência Social			20.000,00	16.887.000,00	16.907.000,00
8 122	Administração Geral				15.447.000,00	15.447.000,00
8 122 801	GESTÃO DA SECRETARIA DE DESENVOLVIMENTO SOCIAL E DIREITOS HUMANOS				15.447.000,00	15.447.000,00
8 122 801 2.5001	Manutenção das Atividades da Secretaria de Desenvolvimento Social e Direitos Humanos				15.447.000,00	15.447.000,00
3.1.90.0	Contratação por Tempo Determinado				1.500.000,00	1.500.000,00

Anexo 6 da Lei Nº 4.320/64 - Programa de Trabalho

Valores em R\$ - Período: Orçamento/2023

Unidade Orçamentária: 34001 - SECRETARIA DE DESENVOLVIMENTO SOCIAL E DIREITOS HUMANOS							
Código	Especificação		Não Orçamentária	Operação Especial	Projetos	Atividades	Total
	3.1.90.1	Vencimentos e Vantagens Fixas – Pessoal Civil				2.800.000,00	2.800.000,00
	3.1.90.1	Obrigações Patronais				2.000.000,00	2.000.000,00
	3.1.90.9	Indenizações e Restituições Trabalhistas				120.000,00	120.000,00
	3.1.91.1	Obrigações Patronais				51.000,00	51.000,00
	3.3.90.0	Outros Benefícios Assistenciais do servidor e do militar				2.000,00	2.000,00
	3.3.90.1	Diárias – Civil				10.000,00	10.000,00
	3.3.90.3	Material de Consumo				400.000,00	400.000,00
	3.3.90.3	Passagens e Despesas com Locomoção				10.000,00	10.000,00
	3.3.90.3	Outras Despesas de Pessoal decorrentes de Contratos de Terceirização				2.000,00	2.000,00
	3.3.90.3	Serviços de Consultoria				100.000,00	100.000,00
	3.3.90.3	Outros Serviços de Terceiros – Pessoa Física				4.000.000,00	4.000.000,00
	3.3.90.3	Outros Serviços de Terceiros - Pessoa Jurídica				3.500.000,00	3.500.000,00
	3.3.90.4	Serviços de Tecnologia da Informação e Comunicação - Pessoa Jurídica				2.000,00	2.000,00
	3.3.90.4	Obrigações Tributárias e Contributivas				900.000,00	900.000,00
	3.3.90.4	Outros Auxílios Financeiros a Pessoas Físicas				20.000,00	20.000,00
	3.3.90.9	Despesas de Exercícios Anteriores				20.000,00	20.000,00
	3.3.90.9	Indenizações e Restituições				10.000,00	10.000,00
8 241		Assistência ao Idoso				200.000,00	200.000,00
8 241 2705		PROGRAMA DE INSTITUCIONALIZAÇÃO DA POLÍTICA PÚBLICA PARA PESSOAS IDOSAS				200.000,00	200.000,00
8 241 2705 2.7014		Programa de Institucionalização da Política Pública para Pessoas Idosas				200.000,00	200.000,00
	3.3.90.3	Material de Consumo				50.000,00	50.000,00
	3.3.90.3	Outros Serviços de Terceiros – Pessoa Física				50.000,00	50.000,00
	3.3.90.3	Outros Serviços de Terceiros - Pessoa Jurídica				50.000,00	50.000,00
	3.3.90.4	Outros Auxílios Financeiros a Pessoas Físicas				50.000,00	50.000,00
8 242		Assistência ao Portador de Deficiência				30.000,00	30.000,00
8 242 824		INSTITUCIONALIZAÇÃO DA POLÍTICA PÚBLICA PARA PESSOAS COM DEFICIÊNCIA				30.000,00	30.000,00
8 242 824 2.5005		Suporte às ações do Programa de Institucionalização da Política para Pessoas com deficiência				30.000,00	30.000,00
	3.3.90.3	Material de Consumo				10.000,00	10.000,00
	3.3.90.3	Outros Serviços de Terceiros – Pessoa Física				10.000,00	10.000,00
	3.3.90.3	Outros Serviços de Terceiros - Pessoa Jurídica				10.000,00	10.000,00
8 244		Assistência Comunitária			20.000,00	1.210.000,00	1.230.000,00
8 244 816		FORTALECIMENTO DO CONTROLE SOCIAL			20.000,00	1.210.000,00	1.230.000,00
8 244 816 1.5003		Aquisição de equipamentos e materiais para os Conselhos Municipais			20.000,00		20.000,00
	4.4.90.5	Equipamentos e Material Permanente			20.000,00		20.000,00
8 244 816 2.5008		Suporte às ações dos conselhos municipais vinculados a SDSDH				80.000,00	80.000,00
	3.3.90.1	Diárias – Civil				10.000,00	10.000,00
	3.3.90.3	Material de Consumo				20.000,00	20.000,00
	3.3.90.3	Passagens e Despesas com Locomoção				20.000,00	20.000,00
	3.3.90.3	Serviços de Consultoria				10.000,00	10.000,00
	3.3.90.3	Outros Serviços de Terceiros – Pessoa Física				10.000,00	10.000,00
	3.3.90.3	Outros Serviços de Terceiros - Pessoa Jurídica				10.000,00	10.000,00

Anexo 6 da Lei Nº 4.320/64 - Programa de Trabalho

Valores em R\$ - Período: Orçamento/2023

Unidade Orçamentária: 34001 - SECRETARIA DE DESENVOLVIMENTO SOCIAL E DIREITOS HUMANOS							
Código	Especificação	Não Orçamentária	Operação Especial	Projetos	Atividades	Total	
8 244 816 2.5065	Suporte as Ações do Conselho Tutelar				1.130.000,00	1.130.000,00	
	3.1.90.1 Vencimentos e Vantagens Fixas – Pessoal Civil				800.000,00	800.000,00	
	3.1.90.1 Obrigações Patronais				180.000,00	180.000,00	
	3.3.90.1 Diárias – Civil				40.000,00	40.000,00	
	3.3.90.3 Material de Consumo				10.000,00	10.000,00	
	3.3.90.3 Outros Serviços de Terceiros – Pessoa Física				40.000,00	40.000,00	
	3.3.90.3 Outros Serviços de Terceiros - Pessoa Jurídica				60.000,00	60.000,00	
14	Direitos da Cidadania			30.000,00	240.000,00	270.000,00	
14 422	Direitos Individuais, Coletivos e Difusos			30.000,00	240.000,00	270.000,00	
14 422 1407	PROGRAMA DE INSTITUCIONALIZAÇÃO DA POLÍTICA PÚBLICA LGBTQIA+ E LGBTFOBIA			10.000,00	100.000,00	110.000,00	
14 422 1407 1.5055	Construção e reforma de espaços e aquisição de materiais e equipamentos para política pública - LGBTQIA+			10.000,00		10.000,00	
	4.4.90.5 Equipamentos e Material Permanente			10.000,00		10.000,00	
14 422 1407 2.5060	Suporte às ações do Programa de Institucionalização da Política Pública LGBTQIA+				100.000,00	100.000,00	
	3.3.90.3 Material de Consumo				20.000,00	20.000,00	
	3.3.90.3 Outros Serviços de Terceiros – Pessoa Física				35.000,00	35.000,00	
	3.3.90.3 Outros Serviços de Terceiros - Pessoa Jurídica				40.000,00	40.000,00	
	3.3.90.4 Outros Auxílios Financeiros a Pessoas Físicas				5.000,00	5.000,00	
14 422 1412	INSTITUCIONALIZAÇÃO DA POLÍTICA PÚBLICA DE IGUALDADE RACIAL				100.000,00	100.000,00	
14 422 1412 2.5061	Suporte às ações do Programa de Institucionalização da Política Pública de Igualdade Racial				100.000,00	100.000,00	
	3.3.90.3 Material de Consumo				20.000,00	20.000,00	
	3.3.90.3 Outros Serviços de Terceiros – Pessoa Física				40.000,00	40.000,00	
	3.3.90.3 Outros Serviços de Terceiros - Pessoa Jurídica				40.000,00	40.000,00	
14 422 1413	INSTITUCIONALIZAÇÃO DA POLÍTICA DE JUVENTUDE			20.000,00	40.000,00	60.000,00	
14 422 1413 1.5001	Construção e reforma de espaços e aquisição de materiais e equipamentos para política de juventude			20.000,00		20.000,00	
	4.4.90.5 Obras e Instalações			10.000,00		10.000,00	
	4.4.90.5 Equipamentos e Material Permanente			10.000,00		10.000,00	
14 422 1413 2.5004	Suporte às Ações do Programa Institucionalização da Política de Juventude				40.000,00	40.000,00	
	3.3.90.3 Material de Consumo				10.000,00	10.000,00	
	3.3.90.3 Outros Serviços de Terceiros – Pessoa Física				20.000,00	20.000,00	
	3.3.90.3 Outros Serviços de Terceiros - Pessoa Jurídica				10.000,00	10.000,00	
16	Habitação			10.000,00	2.306.000,00	2.316.000,00	
16 482	Habitação Urbana			10.000,00	2.306.000,00	2.316.000,00	
16 482 1601	ELABORAÇÃO DE ESTUDOS, PLANOS E PROJETOS DE HABITAÇÃO PARA POPULAÇÃO DE BAIXA RENDA			10.000,00	2.306.000,00	2.316.000,00	
16 482 1601 1.155	Suporte às ações de projetos de Habitação de Interesse Social			10.000,00		10.000,00	
	4.4.50.4 Auxílios			10.000,00		10.000,00	
16 482 1601 2.5007	Suporte às ações dos projetos de Habitação de Interesse Social				2.306.000,00	2.306.000,00	
	3.1.90.0 Contratação por Tempo Determinado				10.000,00	10.000,00	
	3.1.90.1 Obrigações Patronais				10.000,00	10.000,00	
	3.3.90.1 Diárias – Civil				5.000,00	5.000,00	

Anexo 6 da Lei Nº 4.320/64 - Programa de Trabalho

Valores em R\$ - Período: Orçamento/2023

Unidade Orçamentária: 34001 - SECRETARIA DE DESENVOLVIMENTO SOCIAL E DIREITOS HUMANOS							
Código		Especificação	Não Orçamentária	Operação Especial	Projetos	Atividades	Total
	3.3.90.3	Passagens e Despesas com Locomoção				5.000,00	5.000,00
	3.3.90.3	Outros Serviços de Terceiros – Pessoa Física				10.000,00	10.000,00
	3.3.90.3	Outros Serviços de Terceiros - Pessoa Jurídica				2.266.000,00	2.266.000,00
27		Desporto e Lazer			15.000,00	910.000,00	925.000,00
27 812		Desporto Comunitário			15.000,00	910.000,00	925.000,00
27 812 801		GESTÃO DA SECRETARIA DE DESENVOLVIMENTO SOCIAL E DIREITOS HUMANOS				20.000,00	20.000,00
27 812 801 2.5006		Manutenção das Atividades do Conselho Mun de Esportes e Lazer				20.000,00	20.000,00
	3.3.90.3	Material de Consumo				5.000,00	5.000,00
	3.3.90.3	Outros Serviços de Terceiros – Pessoa Física				5.000,00	5.000,00
	3.3.90.3	Outros Serviços de Terceiros - Pessoa Jurídica				10.000,00	10.000,00
27 812 1215		PROMOÇÃO DE EVENTOS, COMPETIÇÕES E FESTIVAIS ESPORTIVOS			15.000,00	850.000,00	865.000,00
27 812 1215 1.5056		Construção, Reforma e Ampliação dos espaços e Aquisição de Equipamentos e materiais para o desporto			15.000,00		15.000,00
	4.4.90.5	Obras e Instalações			5.000,00		5.000,00
	4.4.90.5	Equipamentos e Material Permanente			10.000,00		10.000,00
27 812 1215 2.5062		Suporte aos eventos, competições e festivais esportivos				850.000,00	850.000,00
	3.3.90.3	Material de Consumo				230.000,00	230.000,00
	3.3.90.3	Premiações Culturais, Artísticas, Científicas, Desportivas e Outras				200.000,00	200.000,00
	3.3.90.3	Material, Bem ou Serviço para Distribuição Gratuita				20.000,00	20.000,00
	3.3.90.3	Outros Serviços de Terceiros – Pessoa Física				50.000,00	50.000,00
	3.3.90.3	Outros Serviços de Terceiros - Pessoa Jurídica				150.000,00	150.000,00
	3.3.90.4	Outros Auxílios Financeiros a Pessoas Físicas				200.000,00	200.000,00
27 812 2701		PROMOÇÃO DO DESPORTO E LAZER				40.000,00	40.000,00
27 812 2701 2.5063		Gestão de Pessoal do Apoio ao Desporto Amador do Município.				40.000,00	40.000,00
	3.1.90.0	Contratação por Tempo Determinado				10.000,00	10.000,00
	3.1.90.1	Vencimentos e Vantagens Fixas – Pessoal Civil				10.000,00	10.000,00
	3.1.90.1	Obrigações Patronais				10.000,00	10.000,00
	3.1.91.1	Obrigações Patronais				10.000,00	10.000,00
Total da Unidade Orçamentária					75.000,00	20.343.000,00	20.418.000,00

Unidade Orçamentária: 34002 - FUNDO MUNICIPAL DE ASSISTÊNCIA SOCIAL						
Código	Especificação	Não Orçamentária	Operação Especial	Projetos	Atividades	Total
8	Assistência Social			1.262.000,00	19.829.500,00	21.091.500,00
8 122	Administração Geral			130.000,00	1.137.000,00	1.267.000,00
8 122 826	GESTÃO DO FUNDO MUNICIPAL DE ASSISTÊNCIA SOCIAL			130.000,00	1.137.000,00	1.267.000,00
8 122 826 1.5002	Construção e Reforma de Espaços e Aquisição de Materiais e Equipamentos para Assistência Social			130.000,00		130.000,00
	4.4.90.5 Obras e Instalações			30.000,00		30.000,00
	4.4.90.5 Equipamentos e Material Permanente			100.000,00		100.000,00
8 122 826 2.5037	Suporte as Atividades do FMAS - Fundo Municipal de Assistência Social.				1.137.000,00	1.137.000,00
	3.1.90.0 Contratação por Tempo Determinado				660.000,00	660.000,00
	3.1.90.1 Vencimentos e Vantagens Fixas – Pessoal Civil				210.000,00	210.000,00
	3.1.90.1 Obrigações Patronais				7.000,00	7.000,00
	3.1.90.9 Indenizações e Restituições Trabalhistas				32.000,00	32.000,00

Anexo 6 da Lei Nº 4.320/64 - Programa de Trabalho

Valores em R\$ - Período: Orçamento/2023

Unidade Orçamentária: 34002 - FUNDO MUNICIPAL DE ASSISTÊNCIA SOCIAL							
Código	Especificação		Não Orçamentária	Operação Especial	Projetos	Atividades	Total
	3.3.90.0	Outros Benefícios Assistenciais do servidor e do militar				3.000,00	3.000,00
	3.3.90.1	Diárias – Civil				20.000,00	20.000,00
	3.3.90.3	Material de Consumo				50.000,00	50.000,00
	3.3.90.3	Passagens e Despesas com Locomoção				5.000,00	5.000,00
	3.3.90.3	Serviços de Consultoria				5.000,00	5.000,00
	3.3.90.3	Outros Serviços de Terceiros – Pessoa Física				50.000,00	50.000,00
	3.3.90.3	Outros Serviços de Terceiros - Pessoa Jurídica				60.000,00	60.000,00
	3.3.90.4	Obrigações Tributárias e Contributivas				5.000,00	5.000,00
	3.3.90.4	Outros Auxílios Financeiros a Pessoas Físicas				10.000,00	10.000,00
	3.3.90.9	Despesas de Exercícios Anteriores				10.000,00	10.000,00
	3.3.90.9	Indenizações e Restituições				10.000,00	10.000,00
8 123		Administração Financeira				1.650.000,00	1.650.000,00
8 123 808		APOIO A ENTIDADES PRIVADAS DE ASSISTÊNCIA SOCIAL				1.650.000,00	1.650.000,00
8 123 808 2.5047		Apoio as entidades sociais e sem fins lucrativos.				1.650.000,00	1.650.000,00
	3.3.50.4	Subvenções Sociais				1.650.000,00	1.650.000,00
8 243		Assistência à Criança e ao Adolescente			940.000,00	6.545.500,00	7.485.500,00
8 243 802		FORTELECIMENTO DA REDE DE PROTEÇÃO SOCIAL BÁSICA			565.000,00	911.000,00	1.476.000,00
8 243 802 1.5023		Construção e Reforma de Espaços e Aquisição de Materiais e Equipamentos para o CRAS			515.000,00		515.000,00
	4.4.90.5	Obras e Instalações			5.000,00		5.000,00
	4.4.90.5	Equipamentos e Material Permanente			510.000,00		510.000,00
8 243 802 1.5050		Construção e Reforma de Espaços e Aquisição de Materiais e Equipamentos para os SCFV			50.000,00		50.000,00
	4.4.90.5	Obras e Instalações			15.000,00		15.000,00
	4.4.90.5	Equipamentos e Material Permanente			35.000,00		35.000,00
8 243 802 2.7010		Suporte as Ações do Primeira Infância no SUAS				911.000,00	911.000,00
	3.1.90.0	Contratação por Tempo Determinado				100.000,00	100.000,00
	3.1.90.1	Vencimentos e Vantagens Fixas – Pessoal Civil				10.000,00	10.000,00
	3.1.90.1	Obrigações Patronais				10.000,00	10.000,00
	3.1.90.9	Indenizações e Restituições Trabalhistas				4.000,00	4.000,00
	3.1.91.1	Obrigações Patronais				10.000,00	10.000,00
	3.3.90.0	Outros Benefícios Assistenciais do servidor e do militar				7.000,00	7.000,00
	3.3.90.3	Material de Consumo				55.000,00	55.000,00
	3.3.90.3	Outros Serviços de Terceiros – Pessoa Física				305.000,00	305.000,00
	3.3.90.3	Outros Serviços de Terceiros - Pessoa Jurídica				405.000,00	405.000,00
	3.3.90.4	Outros Auxílios Financeiros a Pessoas Físicas				5.000,00	5.000,00
8 243 803		FORTELECIMENTO DA REDE DE PROTEÇÃO SOCIAL ESPECIAL			240.000,00	5.131.500,00	5.371.500,00
8 243 803 1.5021		Construção e Aquisição de Equipamentos e Materiais para os Serviços de Média Complexidade.			110.000,00		110.000,00
	4.4.90.5	Obras e Instalações			30.000,00		30.000,00
	4.4.90.5	Equipamentos e Material Permanente			80.000,00		80.000,00
8 243 803 1.5031		Construção e Reforma Predial e Aquisição de Materiais e Equipamentos para Serviços de Acolhimento Institucional e Familiar para Crianças e Adolescentes			130.000,00		130.000,00
	4.4.90.5	Obras e Instalações			25.000,00		25.000,00



Anexo 6 da Lei Nº 4.320/64 - Programa de Trabalho

Valores em R\$ - Período: Orçamento/2023

Unidade Orçamentária: 34002 - FUNDO MUNICIPAL DE ASSISTÊNCIA SOCIAL								
Código	Especificação		Não Orçamentária	Operação Especial	Projetos	Atividades	Total	
8 243 803 2.5018	4.4.90.5	Equipamentos e Material Permanente			105.000,00		105.000,00	
	Suporte às Ações de Enfrentamento ao Trabalho Infantil					318.000,00	318.000,00	
	3.1.90.0	Contratação por Tempo Determinado				170.000,00	170.000,00	
	3.1.90.1	Vencimentos e Vantagens Fixas – Pessoal Civil				2.000,00	2.000,00	
	3.1.90.1	Obrigações Patronais				4.000,00	4.000,00	
	3.1.90.9	Indenizações e Restituições Trabalhistas				3.000,00	3.000,00	
	3.1.91.1	Obrigações Patronais				2.000,00	2.000,00	
	3.3.90.0	Outros Benefícios Assistenciais do servidor e do militar				2.000,00	2.000,00	
	3.3.90.1	Diárias – Civil				10.000,00	10.000,00	
	3.3.90.3	Material de Consumo				25.000,00	25.000,00	
	3.3.90.3	Outros Serviços de Terceiros – Pessoa Física				60.000,00	60.000,00	
	3.3.90.3	Outros Serviços de Terceiros - Pessoa Jurídica				40.000,00	40.000,00	
8 243 803 2.5035	Suporte às Atividades de acolhimento Institucional e Familiar para Crianças e Adolescentes					3.359.500,00	3.359.500,00	
	3.1.90.0	Contratação por Tempo Determinado				1.205.000,00	1.205.000,00	
	3.1.90.1	Vencimentos e Vantagens Fixas – Pessoal Civil				260.000,00	260.000,00	
	3.1.90.1	Obrigações Patronais				10.000,00	10.000,00	
	3.1.90.9	Indenizações e Restituições Trabalhistas				32.000,00	32.000,00	
	3.3.90.0	Outros Benefícios Assistenciais do servidor e do militar				2.500,00	2.500,00	
	3.3.90.3	Material de Consumo				1.010.000,00	1.010.000,00	
	3.3.90.3	Outros Serviços de Terceiros – Pessoa Física				420.000,00	420.000,00	
	3.3.90.3	Outros Serviços de Terceiros - Pessoa Jurídica				420.000,00	420.000,00	
	8 243 803 2.5040	Suporte aos Serviços de Média Complexidade					1.454.000,00	1.454.000,00
		3.1.90.0	Contratação por Tempo Determinado				1.020.000,00	1.020.000,00
		3.1.90.1	Vencimentos e Vantagens Fixas – Pessoal Civil				70.000,00	70.000,00
3.1.90.1		Obrigações Patronais				15.000,00	15.000,00	
3.1.90.9		Indenizações e Restituições Trabalhistas				11.000,00	11.000,00	
3.1.91.1		Obrigações Patronais				10.000,00	10.000,00	
3.3.90.0		Outros Benefícios Assistenciais do servidor e do militar				3.000,00	3.000,00	
3.3.90.1		Diárias – Civil				5.000,00	5.000,00	
3.3.90.3		Material de Consumo				105.000,00	105.000,00	
3.3.90.3		Outros Serviços de Terceiros – Pessoa Física				125.000,00	125.000,00	
3.3.90.3		Outros Serviços de Terceiros - Pessoa Jurídica				90.000,00	90.000,00	
8 243 805		PROGRAMA RECONNECTAR				45.000,00	328.000,00	373.000,00
8 243 805 1.5005	Construção e aquisição de equipamentos e materiais para o Programa Reconnectar				45.000,00		45.000,00	
	4.4.90.5	Obras e Instalações			30.000,00		30.000,00	
4.4.90.5	Equipamentos e Material Permanente			15.000,00		15.000,00		
8 243 805 2.5010	Suporte as atividades do Programa RECONNECTAR					328.000,00	328.000,00	
	3.1.90.0	Contratação por Tempo Determinado				75.000,00	75.000,00	
	3.1.90.1	Vencimentos e Vantagens Fixas – Pessoal Civil				20.000,00	20.000,00	
	3.1.90.1	Obrigações Patronais				20.000,00	20.000,00	
	3.1.90.9	Indenizações e Restituições Trabalhistas				20.000,00	20.000,00	
	3.3.90.3	Material de Consumo				123.000,00	123.000,00	





Anexo 6 da Lei Nº 4.320/64 - Programa de Trabalho

Valores em R\$ - Período: Orçamento/2023

Unidade Orçamentária: 34002 - FUNDO MUNICIPAL DE ASSISTÊNCIA SOCIAL						
Código	Especificação	Não Orçamentária	Operação Especial	Projetos	Atividades	Total
8 244 803 2.5066	para os Serviços de Acolhimento Institucional para Jovens, Adultos, Idosos e Famílias.					
	4.4.90.5 Obras e Instalações			15.000,00		15.000,00
	4.4.90.5 Equipamentos e Material Permanente			40.000,00		40.000,00
	Suporte às Atividades do Projeto Juventude Vitalina				150.000,00	150.000,00
	3.1.90.0 Contratação por Tempo Determinado				20.000,00	20.000,00
	3.1.90.1 Obrigações Patronais				5.000,00	5.000,00
	3.3.90.1 Diárias – Civil				5.000,00	5.000,00
	3.3.90.3 Material de Consumo				10.000,00	10.000,00
	3.3.90.3 Outros Serviços de Terceiros – Pessoa Física				100.000,00	100.000,00
	3.3.90.3 Outros Serviços de Terceiros - Pessoa Jurídica				10.000,00	10.000,00
	Suporte às Atividades de Acolhimento Institucional para Jovens, Adultos, Idosos e Famílias				1.129.000,00	1.129.000,00
	3.1.90.0 Contratação por Tempo Determinado				280.000,00	280.000,00
	3.1.90.1 Vencimentos e Vantagens Fixas – Pessoal Civil				30.000,00	30.000,00
	3.1.90.1 Obrigações Patronais				10.000,00	10.000,00
	3.1.90.9 Indenizações e Restituições Trabalhistas				11.000,00	11.000,00
8 244 804 2.7012	3.3.90.0 Outros Benefícios Assistenciais do servidor e do militar				3.000,00	3.000,00
	3.3.90.3 Material de Consumo				445.000,00	445.000,00
	3.3.90.3 Outros Serviços de Terceiros – Pessoa Física				165.000,00	165.000,00
	3.3.90.3 Outros Serviços de Terceiros - Pessoa Jurídica				185.000,00	185.000,00
	ÍNDICE DE GESTÃO DESCENTRALIZADA DO SISTEMA ÚNICO DA ASSISTÊNCIA SOCIAL - IGD SUAS			61.000,00	91.000,00	152.000,00
	8 244 804 1.5027 Construção e Aquisição de Equipamentos e Materiais do IGDSUAS - Índice de Gestão Descentralizada do Sistema Único de Assistência Social.			55.000,00		55.000,00
	4.4.90.5 Obras e Instalações			5.000,00		5.000,00
	4.4.90.5 Equipamentos e Material Permanente			50.000,00		50.000,00
	8 244 804 1.5030 Construção e Aquisição de equipamentos e Materiais do IGD Conselho			6.000,00		6.000,00
	4.4.90.5 Obras e Instalações			1.000,00		1.000,00
	4.4.90.5 Equipamentos e Material Permanente			5.000,00		5.000,00
	8 244 804 2.5026 Suporte às Atividades do IGD SUAS – Conselho.				16.000,00	16.000,00
	3.3.90.1 Diárias – Civil				5.000,00	5.000,00
	3.3.90.3 Material de Consumo				3.000,00	3.000,00
	3.3.90.3 Passagens e Despesas com Locomoção				2.000,00	2.000,00
8 244 804 2.5028	3.3.90.3 Outros Serviços de Terceiros – Pessoa Física				2.000,00	2.000,00
	3.3.90.3 Outros Serviços de Terceiros - Pessoa Jurídica				2.000,00	2.000,00
	3.3.90.4 Outros Auxílios Financeiros a Pessoas Físicas				2.000,00	2.000,00
	Suporte às Atividades do IGD SUAS				75.000,00	75.000,00
	3.3.90.1 Diárias – Civil				20.000,00	20.000,00
	3.3.90.3 Material de Consumo				10.000,00	10.000,00
	3.3.90.3 Passagens e Despesas com Locomoção				5.000,00	5.000,00
	3.3.90.3 Serviços de Consultoria				10.000,00	10.000,00
	3.3.90.3 Outros Serviços de Terceiros – Pessoa Física				10.000,00	10.000,00
	3.3.90.3 Outros Serviços de Terceiros - Pessoa Jurídica				20.000,00	20.000,00



# MUNICÍPIO DE CARUARU

Praça Senador Teotônio Vilela, S/N - Centro - 55.004-901 - Caruaru/ PE  
CNPJ: 10.091.536/0001-13 Fone: (81) 3701-  
<http://www.caruaru.pe.gov.br>



Usuário: Daniel Barbosa

Chave de Autenticação  
1850-4493-098

Página  
50 / 58

## Anexo 6 da Lei Nº 4.320/64 - Programa de Trabalho

Valores em R\$ - Período: Orçamento/2023

### Unidade Orçamentária: 34002 - FUNDO MUNICIPAL DE ASSISTÊNCIA SOCIAL

Código	Especificação	Não Orçamentária	Operação Especial	Projetos	Atividades	Total
8 244 806	GESTÃO DO PROGRAMA BOLSA FAMÍLIA/AUXÍLIO BRASIL			25.000,00	2.006.000,00	2.031.000,00
8 244 806 1.5004	Construção e reforma de espaços e aquisição de materiais e equipamentos para a gestão do Bolsa Família/Auxílio Brasil			25.000,00		25.000,00
4.4.90.5	Obras e Instalações			5.000,00		5.000,00
4.4.90.5	Equipamentos e Material Permanente			20.000,00		20.000,00
8 244 806 2.5054	Suporte as ações do IGD-PBF/IGD-PAB Conselho				140.000,00	140.000,00
3.3.90.1	Diárias – Civil				20.000,00	20.000,00
3.3.90.3	Material de Consumo				10.000,00	10.000,00
3.3.90.3	Passagens e Despesas com Locomoção				5.000,00	5.000,00
3.3.90.3	Outros Serviços de Terceiros – Pessoa Física				35.000,00	35.000,00
3.3.90.3	Outros Serviços de Terceiros - Pessoa Jurídica				70.000,00	70.000,00
8 244 806 2.5059	Suporte as atividades vinculadas ao Auxílio Brasil				1.866.000,00	1.866.000,00
3.3.90.1	Diárias – Civil				6.000,00	6.000,00
3.3.90.3	Material de Consumo				51.000,00	51.000,00
3.3.90.3	Passagens e Despesas com Locomoção				6.000,00	6.000,00
3.3.90.3	Outros Serviços de Terceiros – Pessoa Física				901.000,00	901.000,00
3.3.90.3	Outros Serviços de Terceiros - Pessoa Jurídica				901.000,00	901.000,00
3.3.90.4	Outros Auxílios Financeiros a Pessoas Físicas				1.000,00	1.000,00
8 244 814	ASSISTÊNCIA EMERGENCIAL ÀS VÍTIMAS DE CALAMIDADES			1.000,00	38.000,00	39.000,00
8 244 814 1.5024	Enfrentamento da Emergência COVID19 - Investimentos			1.000,00		1.000,00
4.4.90.5	Equipamentos e Material Permanente			1.000,00		1.000,00
8 244 814 2.5002	Enfrentamento da Emergência COVID19 - Custeio				3.000,00	3.000,00
3.3.90.3	Material de Consumo				1.000,00	1.000,00
3.3.90.3	Outros Serviços de Terceiros – Pessoa Física				1.000,00	1.000,00
3.3.90.3	Outros Serviços de Terceiros - Pessoa Jurídica				1.000,00	1.000,00
8 244 814 2.5057	Assistência à população vitimada por acidentes sinistros, enchentes e outras situações emergenciais e calamitosas.				35.000,00	35.000,00
3.3.90.3	Material de Consumo				5.000,00	5.000,00
3.3.90.3	Material, Bem ou Serviço para Distribuição Gratuita				5.000,00	5.000,00
3.3.90.3	Outros Serviços de Terceiros – Pessoa Física				10.000,00	10.000,00
3.3.90.3	Outros Serviços de Terceiros - Pessoa Jurídica				10.000,00	10.000,00
3.3.90.4	Outros Auxílios Financeiros a Pessoas Físicas				5.000,00	5.000,00
8 306	Alimentação e Nutrição			50.000,00	48.000,00	98.000,00
8 306 802	FORTALECIMENTO DA REDE DE PROTEÇÃO SOCIAL BÁSICA			50.000,00	48.000,00	98.000,00
8 306 802 1.6008	Construção e reforma de espaços e aquisição de materiais e equipamentos para do Centro de Produção de Alimentos.			50.000,00		50.000,00
4.4.90.5	Obras e Instalações			25.000,00		25.000,00
4.4.90.5	Equipamentos e Material Permanente			25.000,00		25.000,00
8 306 802 2.5011	Suporte as ações do Centro de Produção de Alimentos.				4.000,00	4.000,00
3.1.90.0	Contratação por Tempo Determinado				1.000,00	1.000,00
3.3.90.3	Material de Consumo				1.000,00	1.000,00
3.3.90.3	Outros Serviços de Terceiros – Pessoa Física				1.000,00	1.000,00
3.3.90.3	Outros Serviços de Terceiros - Pessoa Jurídica				1.000,00	1.000,00
8 306 802 2.7011	Suporte as Atividades do Programa de Segurança Alimentar e Nutricional				44.000,00	44.000,00

Anexo 6 da Lei Nº 4.320/64 - Programa de Trabalho

Valores em R\$ - Período: Orçamento/2023

Unidade Orçamentária: 34002 - FUNDO MUNICIPAL DE ASSISTÊNCIA SOCIAL

Código	Especificação	Não Orçamentária	Operação Especial	Projetos	Atividades	Total
3.3.90.3	Material de Consumo				2.000,00	2.000,00
3.3.90.3	Serviços de Consultoria				11.000,00	11.000,00
3.3.90.3	Outros Serviços de Terceiros – Pessoa Física				11.000,00	11.000,00
3.3.90.3	Outros Serviços de Terceiros - Pessoa Jurídica				20.000,00	20.000,00
Total da Unidade Orçamentária				1.262.000,00	19.829.500,00	21.091.500,00

Unidade Orçamentária: 61001 - FUNDO MUNICIPAL DE POLÍTICAS PENAIS

Código	Especificação	Não Orçamentária	Operação Especial	Projetos	Atividades	Total
8	Assistência Social			20.000,00	70.000,00	90.000,00
8 244	Assistência Comunitária			20.000,00	70.000,00	90.000,00
8 244 810	GESTÃO DO FUNDO MUNICIPAL DE POLÍTICAS PENAIS			20.000,00	70.000,00	90.000,00
8 244 810 1.521	Aquisição de Equipamentos e Materiais para o FMDPP			20.000,00		20.000,00
4.4.90.5	Equipamentos e Material Permanente			20.000,00		20.000,00
8 244 810 2.522	Suporte às Ações do FMDPP e do Conselho Municipapl de Políticas Penais				70.000,00	70.000,00
3.3.50.4	Subvenções Sociais				20.000,00	20.000,00
3.3.90.1	Diárias – Civil				10.000,00	10.000,00
3.3.90.3	Serviços de Consultoria				10.000,00	10.000,00
3.3.90.3	Outros Serviços de Terceiros – Pessoa Física				10.000,00	10.000,00
3.3.90.3	Outros Serviços de Terceiros - Pessoa Jurídica				20.000,00	20.000,00
Total da Unidade Orçamentária				20.000,00	70.000,00	90.000,00
Total da Unidade Gestora				1.357.000,00	40.242.500,00	41.599.500,00

Unidade Gestora: 43011 - Autarquia de Mobilidade, Trânsito e Transporte de Caruaru - AMTTC

Unidade Orçamentária: 13001 - AUTARQUIA DE MOBILIDADE, TRÂNSITO E TRANSPORTE DE CARUARU - AMTTC

Código	Especificação	Não Orçamentária	Operação Especial	Projetos	Atividades	Total
4	Administração			320.000,00	8.550.000,00	8.870.000,00
4 122	Administração Geral			320.000,00	8.490.000,00	8.810.000,00
4 122 425	ENCARGOS COM OS AGENTES DE TRÂNSITO			200.000,00	4.010.000,00	4.210.000,00
4 122 425 1.4604	Aquisição de Materiais e equipamentos destinados aos agentes de trânsito			200.000,00		200.000,00
4.4.90.5	Equipamentos e Material Permanente			200.000,00		200.000,00
4 122 425 2.4609	Manutenção das atividades dos agentes de trânsito e transportes.				4.010.000,00	4.010.000,00
3.1.90.1	Vencimentos e Vantagens Fixas – Pessoal Civil				3.250.000,00	3.250.000,00
3.1.90.9	Despesas de Exercícios Anteriores				10.000,00	10.000,00
3.1.90.9	Indenizações e Restituições Trabalhistas				30.000,00	30.000,00
3.1.91.1	Obrigações Patronais				500.000,00	500.000,00
3.3.90.0	Outros Benefícios Assistenciais do servidor e do militar				10.000,00	10.000,00
3.3.90.1	Diárias – Civil				10.000,00	10.000,00
3.3.90.3	Material de Consumo				50.000,00	50.000,00
3.3.90.3	Outros Serviços de Terceiros – Pessoa Física				50.000,00	50.000,00
3.3.90.3	Outros Serviços de Terceiros - Pessoa Jurídica				100.000,00	100.000,00
4 122 2602	GESTÃO DA AUTARQUIA DE MOBILIDADE, TRÂNSITO E TRANSPORTE DE CARUARU - AMTTC			120.000,00	4.480.000,00	4.600.000,00
4 122 2602 1.4603	Execução de obras e Aquisição de Equipamentos e Materiais para a AMTTC.			120.000,00		120.000,00

Anexo 6 da Lei Nº 4.320/64 - Programa de Trabalho

Valores em R\$ - Período: Orçamento/2023

Unidade Orçamentária: 13001 - AUTARQUIA DE MOBILIDADE, TRÂNSITO E TRANSPORTE DE CARUARU - AMTTC							
Código		Especificação	Não Orçamentária	Operação Especial	Projetos	Atividades	Total
4 122 2602 2.4623	4.4.90.5	Obras e Instalações			20.000,00		20.000,00
	4.4.90.5	Equipamentos e Material Permanente			100.000,00		100.000,00
		Manutenção das Atividades da AMTTC				4.480.000,00	4.480.000,00
	3.1.90.1	Vencimentos e Vantagens Fixas – Pessoal Civil				1.300.000,00	1.300.000,00
	3.1.90.1	Obrigações Patronais				410.000,00	410.000,00
	3.1.90.9	Despesas de Exercícios Anteriores				10.000,00	10.000,00
	3.1.90.9	Indenizações e Restituições Trabalhistas				60.000,00	60.000,00
	3.1.91.1	Obrigações Patronais				30.000,00	30.000,00
	3.3.90.0	Outros Benefícios Assistenciais do servidor e do militar				10.000,00	10.000,00
	3.3.90.1	Diárias – Civil				30.000,00	30.000,00
	3.3.90.3	Material de Consumo				200.000,00	200.000,00
	3.3.90.3	Passagens e Despesas com Locomoção				20.000,00	20.000,00
	3.3.90.3	Outras Despesas de Pessoal decorrentes de Contratos de Terceirização				5.000,00	5.000,00
	3.3.90.3	Serviços de Consultoria				100.000,00	100.000,00
	3.3.90.3	Outros Serviços de Terceiros – Pessoa Física				200.000,00	200.000,00
	3.3.90.3	Outros Serviços de Terceiros - Pessoa Jurídica				2.000.000,00	2.000.000,00
	3.3.90.4	Serviços de Tecnologia da Informação e Comunicação - Pessoa Jurídica				5.000,00	5.000,00
	3.3.90.4	Obrigações Tributárias e Contributivas				60.000,00	60.000,00
	3.3.90.9	Despesas de Exercícios Anteriores				30.000,00	30.000,00
	3.3.90.9	Indenizações e Restituições				10.000,00	10.000,00
4 125		Normatização e Fiscalização				60.000,00	60.000,00
4 125 2602		GESTÃO DA AUTARQUIA DE MOBILIDADE, TRÂNSITO E TRANSPORTE DE CARUARU - AMTTC				60.000,00	60.000,00
4 125 2602 2.4624		Despesa de normalização e fiscalização a cargo da AMTTC.				60.000,00	60.000,00
	3.3.90.3	Material de Consumo				20.000,00	20.000,00
	3.3.90.3	Outros Serviços de Terceiros – Pessoa Física				20.000,00	20.000,00
	3.3.90.3	Outros Serviços de Terceiros - Pessoa Jurídica				20.000,00	20.000,00
4		Direitos da Cidadania			40.000,00	3.880.000,00	3.920.000,00
4 125		Normatização e Fiscalização			40.000,00	3.880.000,00	3.920.000,00
4 125 2605		GERENCIAMENTO DO SISTEMA MUNICIPAL DE TRÂNSITO			40.000,00	3.880.000,00	3.920.000,00
4 125 2605 1.151		Ampliação de Sinais de Trânsito.			40.000,00		40.000,00
	4.4.90.5	Obras e Instalações			20.000,00		20.000,00
	4.4.90.5	Equipamentos e Material Permanente			20.000,00		20.000,00
4 125 2605 2.4611		Suporte às ações do programa de educação permanente no trânsito.				300.000,00	300.000,00
	3.1.90.0	Contratação por Tempo Determinado				20.000,00	20.000,00
	3.1.90.1	Obrigações Patronais				20.000,00	20.000,00
	3.3.90.3	Material de Consumo				50.000,00	50.000,00
	3.3.90.3	Outros Serviços de Terceiros – Pessoa Física				20.000,00	20.000,00
	3.3.90.3	Outros Serviços de Terceiros - Pessoa Jurídica				190.000,00	190.000,00
4 125 2605 2.4613		Suporte às Ações do Sistema Municipal de Trânsito.				3.530.000,00	3.530.000,00
	3.3.90.3	Material de Consumo				20.000,00	20.000,00
	3.3.90.3	Outros Serviços de Terceiros – Pessoa Física				10.000,00	10.000,00
	3.3.90.3	Outros Serviços de Terceiros - Pessoa Jurídica				3.500.000,00	3.500.000,00
4 125 2605 2.7019		Suporte as Ações de Ciclo Faixas				50.000,00	50.000,00

Anexo 6 da Lei Nº 4.320/64 - Programa de Trabalho

Valores em R\$ - Período: Orçamento/2023

Unidade Orçamentária: 13001 - AUTARQUIA DE MOBILIDADE, TRÂNSITO E TRANSPORTE DE CARUARU - AMTTC							
Código		Especificação	Não Orçamentária	Operação Especial	Projetos	Atividades	Total
	3.3.90.1	Diárias – Civil				20.000,00	20.000,00
	3.3.90.3	Material de Consumo				10.000,00	10.000,00
	3.3.90.3	Outros Serviços de Terceiros – Pessoa Física				10.000,00	10.000,00
	3.3.90.3	Outros Serviços de Terceiros - Pessoa Jurídica				10.000,00	10.000,00
5		Urbanismo				30.000,00	30.000,00
5 453		Transportes Coletivos Urbanos				30.000,00	30.000,00
5 453 2603		GERENCIAMENTO DO SISTEMA DE TRANSPORTE PÚBLICO DE PASSAGEIROS				30.000,00	30.000,00
5 453 2603 2.4607		Suporte às Ações do Transporte				30.000,00	30.000,00
	3.3.90.3	Material de Consumo				10.000,00	10.000,00
	3.3.90.3	Outros Serviços de Terceiros – Pessoa Física				10.000,00	10.000,00
	3.3.90.3	Outros Serviços de Terceiros - Pessoa Jurídica				10.000,00	10.000,00
6		Transporte			341.157,78	610.000,00	951.157,78
6 183		Informação e Inteligência			331.157,78	600.000,00	931.157,78
6 183 603		SISTEMA DE VÍDEO MONITORAMENTO			331.157,78	600.000,00	931.157,78
6 183 603 1.4605		Aquisição de Materiais e equipamentos destinados ao sistema de vídeo monitoramento de trânsito e transportes			331.157,78		331.157,78
	4.4.90.5	Equipamentos e Material Permanente			331.157,78		331.157,78
6 183 603 2.4612		Suporte às atividades do sistema de vídeo monitoramento de trânsito e transportes				600.000,00	600.000,00
	3.3.90.3	Material de Consumo				100.000,00	100.000,00
	3.3.90.3	Outros Serviços de Terceiros – Pessoa Física				100.000,00	100.000,00
	3.3.90.3	Outros Serviços de Terceiros - Pessoa Jurídica				400.000,00	400.000,00
6 782		Transporte Rodoviário			10.000,00	10.000,00	20.000,00
6 782 2603		GERENCIAMENTO DO SISTEMA DE TRANSPORTE PÚBLICO DE PASSAGEIROS			10.000,00	10.000,00	20.000,00
6 782 2603 1.152		Construção de Terminais de Passageiros, Abrigos e Afins.			10.000,00		10.000,00
	4.4.90.5	Obras e Instalações			10.000,00		10.000,00
6 782 2603 2.7017		Manutenção das Atividades do Transporte Coletivo da Zona Rural				10.000,00	10.000,00
	3.3.90.3	Outros Serviços de Terceiros - Pessoa Jurídica				10.000,00	10.000,00
Total da Unidade Orçamentária					701.157,78	13.070.000,00	13.771.157,78
Total da Unidade Gestora					701.157,78	13.070.000,00	13.771.157,78

Unidade Gestora: 43012 - CARUARUPREV

Unidade Orçamentária: 43001 - INSTITUTO DE PREVIDÊNCIA DOS SERVIDORES MUNICIPAIS DE CARUARU - CARUARUPREV						
Código	Especificação	Não Orçamentária	Operação Especial	Projetos	Atividades	Total
	Previdência Social			30.000,00	88.390.000,00	88.420.000,00
9 122	Administração Geral			30.000,00	2.370.000,00	2.400.000,00
9 122 901	GESTÃO ADMINISTRATIVA DO RPPS			30.000,00	2.370.000,00	2.400.000,00
9 122 901 1.6000	EXECUÇÃO DE OBRAS, AQUISIÇÃO DE MÓVEIS, MÁQUINAS E EQUIPAMENTOS DIVERSOS			30.000,00		30.000,00
	4.4.90.5 Obras e Instalações			10.000,00		10.000,00
	4.4.90.5 Equipamentos e Material Permanente			10.000,00		10.000,00
	4.4.90.6 Aquisição de Imóveis			10.000,00		10.000,00
9 122 901 2.6000	MANUTENÇÃO DAS ATIVIDADES ADMINISTRATIVAS DO CARUARUPREV				2.320.000,00	2.320.000,00
	3.1.90.0 Contratação por Tempo Determinado				10.000,00	10.000,00

Unidade Orçamentária: 43001 - INSTITUTO DE PREVIDÊNCIA DOS SERVIDORES MUNICIPAIS DE CARUARU - CARUARUPREV

Código	Especificação	Não Orçamentária	Operação Especial	Projetos	Atividades	Total
	3.1.90.1	Vencimentos e Vantagens Fixas – Pessoal Civil			1.000.000,00	1.000.000,00
	3.1.90.1	Obrigações Patronais			200.000,00	200.000,00
	3.1.90.9	Sentenças Judiciais			100.000,00	100.000,00
	3.1.90.9	Indenizações e Restituições			10.000,00	10.000,00
	3.1.90.9	Indenizações e Restituições Trabalhistas			20.000,00	20.000,00
	3.1.91.1	Obrigações Patronais			50.000,00	50.000,00
	3.3.90.1	Diárias – Civil			40.000,00	40.000,00
	3.3.90.3	Material de Consumo			10.000,00	10.000,00
	3.3.90.3	Passagens e Despesas com Locomoção			10.000,00	10.000,00
	3.3.90.3	Serviços de Consultoria			300.000,00	300.000,00
	3.3.90.3	Outros Serviços de Terceiros – Pessoa Física			30.000,00	30.000,00
	3.3.90.3	Outros Serviços de Terceiros - Pessoa Jurídica			500.000,00	500.000,00
	3.3.90.4	Obrigações Tributárias e Contributivas			10.000,00	10.000,00
	3.3.90.9	Sentenças Judiciais			10.000,00	10.000,00
	3.3.90.9	Despesas de Exercícios Anteriores			10.000,00	10.000,00
	3.3.90.9	Indenizações e Restituições			10.000,00	10.000,00
9 122 901 2.6001	EDUCAÇÃO PREVIDENCIÁRIA				50.000,00	50.000,00
	3.3.90.1	Diárias – Civil			10.000,00	10.000,00
	3.3.90.3	Material de Consumo			10.000,00	10.000,00
	3.3.90.3	Passagens e Despesas com Locomoção			10.000,00	10.000,00
	3.3.90.3	Outros Serviços de Terceiros – Pessoa Física			10.000,00	10.000,00
	3.3.90.3	Outros Serviços de Terceiros - Pessoa Jurídica			10.000,00	10.000,00
9 272	Previdência do Regime Estatutário				86.020.000,00	86.020.000,00
9 272 902	MANUTENÇÃO DAS ATIVIDADES PREVIDENCIÁRIAS DO RPPS				86.020.000,00	86.020.000,00
9 272 902 2.6002	MANUTENÇÃO DAS ATIVIDADES PREVIDENCIÁRIAS DO RPPS (DESPESAS COM APOSENTADORIAS E REFORMAS, PENSÕES) (FOLHA DE RESPONSABILIDADE DO RPPS)				86.000.000,00	86.000.000,00
	3.1.90.0	Aposentadorias, Reserva Remunerada e Reformas			75.000.000,00	75.000.000,00
	3.1.90.0	Pensões			11.000.000,00	11.000.000,00
9 272 902 2.7030	COMPENSAÇÃO PREVIDENCIÁRIA ENTRE REGIMES (RPPS/RGPS)				20.000,00	20.000,00
	3.3.20.9	Compensações ao RGPS			10.000,00	10.000,00
	3.3.90.9	Indenizações e Restituições			10.000,00	10.000,00
28	Encargos Especiais		1.550.000,00			1.550.000,00
28 843	Serviço da Dívida Interna		1.510.000,00			1.510.000,00
28 843 902	MANUTENÇÃO DAS ATIVIDADES PREVIDENCIÁRIAS DO RPPS		1.510.000,00			1.510.000,00
28 843 902 0.6002	PRECATÓRIOS E SENTENÇAS JUDICIAIS DO RPPS		1.510.000,00			1.510.000,00
	3.1.90.9	Sentenças Judiciais	1.500.000,00			1.500.000,00
	3.3.90.9	Sentenças Judiciais	10.000,00			10.000,00
28 846	Outros Encargos Especiais		40.000,00			40.000,00
28 846 902	MANUTENÇÃO DAS ATIVIDADES PREVIDENCIÁRIAS DO RPPS		40.000,00			40.000,00
28 846 902 0.6000	INDENIZAÇÕES E RESTITUIÇÕES DO RPPS		40.000,00			40.000,00
	3.1.90.9	Indenizações e Restituições	20.000,00			20.000,00
	3.3.90.9	Indenizações e Restituições	20.000,00			20.000,00
99	Reserva de Contingência				29.114.002,22	29.114.002,22



Anexo 6 da Lei Nº 4.320/64 - Programa de Trabalho

Valores em R\$ - Período: Orçamento/2023

Unidade Orçamentária: 43001 - INSTITUTO DE PREVIDÊNCIA DOS SERVIDORES MUNICIPAIS DE CARUARU - CARUARUPREV

Código	Especificação	Não Orçamentária	Operação Especial	Projetos	Atividades	Total
99 997	Reserva do RPPS				29.114.002,22	29.114.002,22
99 997 902	MANUTENÇÃO DAS ATIVIDADES PREVIDENCIÁRIAS DO RPPS				29.114.002,22	29.114.002,22
99 997 902 2.7003	RESERVA DO RPPS				29.114.002,22	29.114.002,22
9.9.99.9	A Classificar				29.114.002,22	29.114.002,22
Total da Unidade Orçamentária			1.550.000,00	30.000,00	117.504.002,22	119.084.002,22
Total da Unidade Gestora			1.550.000,00	30.000,00	117.504.002,22	119.084.002,22

Unidade Gestora: 43014 - Fundo Municipal dos Direitos da Pessoa Idosa de Caruaru  
Unidade Orçamentária: 45001 - FUNDO MUNICIPAL DOS DIREITOS DA PESSOA IDOSA

Código	Especificação	Não Orçamentária	Operação Especial	Projetos	Atividades	Total
8	Assistência Social			30.000,00	720.000,00	750.000,00
8 241	Assistência ao Idoso			30.000,00	720.000,00	750.000,00
8 241 823	GESTÃO DO FUNDO MUNICIPAL DOS DIREITOS DA PESSOA IDOSA			30.000,00	720.000,00	750.000,00
8 241 823 1.184	Aquisição de Equipamentos e Materiais para o FMDPI			30.000,00		30.000,00
4.4.90.5	Equipamentos e Material Permanente			30.000,00		30.000,00
8 241 823 2.185	Suporte às Ações do FMDPI e do Conselho Municipal do Idoso				720.000,00	720.000,00
3.3.50.4	Subvenções Sociais				20.000,00	20.000,00
3.3.90.1	Diárias – Civil				10.000,00	10.000,00
3.3.90.3	Material de Consumo				50.000,00	50.000,00
3.3.90.3	Serviços de Consultoria				10.000,00	10.000,00
3.3.90.3	Outros Serviços de Terceiros – Pessoa Física				50.000,00	50.000,00
3.3.90.3	Outros Serviços de Terceiros - Pessoa Jurídica				500.000,00	500.000,00
3.3.90.9	Indenizações e Restituições				80.000,00	80.000,00
Total da Unidade Orçamentária				30.000,00	720.000,00	750.000,00
Total da Unidade Gestora				30.000,00	720.000,00	750.000,00

Unidade Gestora: 43018 - Central de Abastecimento de Caruaru - CEACA  
Unidade Orçamentária: 39001 - CEACA - CENTRAL DE ABASTECIMENTO DE CARUARU

Código	Especificação	Não Orçamentária	Operação Especial	Projetos	Atividades	Total
20	Agricultura			2.030.000,00	6.370.000,00	8.400.000,00
20 122	Administração Geral			2.030.000,00	6.370.000,00	8.400.000,00
20 122 2001	GESTÃO DA CENTRAL DE ABASTECIMENTO DE CARUARU - CEACA			2.030.000,00	6.370.000,00	8.400.000,00
20 122 2001 1.4002	Construção e/ou Reforma e Aquisição de materiais e equipamentos para a CEACA			2.030.000,00		2.030.000,00
4.4.90.5	Obras e Instalações			2.000.000,00		2.000.000,00
4.4.90.5	Equipamentos e Material Permanente			30.000,00		30.000,00
20 122 2001 2.4001	Manutenção das atividades da CEACA				6.370.000,00	6.370.000,00
3.1.90.0	Contratação por Tempo Determinado				20.000,00	20.000,00
3.1.90.1	Vencimentos e Vantagens Fixas – Pessoal Civil				3.000.000,00	3.000.000,00
3.1.90.1	Obrigações Patronais				600.000,00	600.000,00
3.1.90.9	Despesas de Exercícios Anteriores				20.000,00	20.000,00
3.1.90.9	Indenizações e Restituições Trabalhistas				50.000,00	50.000,00
3.1.91.1	Obrigações Patronais				10.000,00	10.000,00
3.3.90.0	Outros Benefícios Assistenciais do servidor e do militar				10.000,00	10.000,00
3.3.90.1	Diárias – Civil				10.000,00	10.000,00



Anexo 6 da Lei Nº 4.320/64 - Programa de Trabalho

Valores em R\$ - Período: Orçamento/2023

Unidade Orçamentária: 39001 - CEACA - CENTRAL DE ABASTECIMENTO DE CARUARU							
Código	Especificação		Não Orçamentária	Operação Especial	Projetos	Atividades	Total
	3.3.90.3	Material de Consumo				250.000,00	250.000,00
	3.3.90.3	Passagens e Despesas com Locomoção				10.000,00	10.000,00
	3.3.90.3	Outras Despesas de Pessoal decorrentes de Contratos de Terceirização				5.000,00	5.000,00
	3.3.90.3	Serviços de Consultoria				80.000,00	80.000,00
	3.3.90.3	Outros Serviços de Terceiros – Pessoa Física				100.000,00	100.000,00
	3.3.90.3	Outros Serviços de Terceiros - Pessoa Jurídica				2.000.000,00	2.000.000,00
	3.3.90.4	Serviços de Tecnologia da Informação e Comunicação - Pessoa Jurídica				50.000,00	50.000,00
	3.3.90.4	Obrigações Tributárias e Contributivas				50.000,00	50.000,00
	3.3.90.9	Despesas de Exercícios Anteriores				100.000,00	100.000,00
	3.3.90.9	Indenizações e Restituições				5.000,00	5.000,00
23		Comércio e Serviços				15.000,00	15.000,00
23 692		Comercialização				15.000,00	15.000,00
23 692 1101		PROGRAMA EMPREGO, RENDA E AVANÇO				15.000,00	15.000,00
23 692 1101 2.4002		Ações do Programa Qualifica Caruaru				15.000,00	15.000,00
	3.3.90.3	Material de Consumo				5.000,00	5.000,00
	3.3.90.3	Outros Serviços de Terceiros – Pessoa Física				5.000,00	5.000,00
	3.3.90.3	Outros Serviços de Terceiros - Pessoa Jurídica				5.000,00	5.000,00
28		Encargos Especiais		35.000,00			35.000,00
28 846		Outros Encargos Especiais		35.000,00			35.000,00
28 846 0		Operações Especiais		35.000,00			35.000,00
28 846 0 0.4001		Amortização de dívidas .		35.000,00			35.000,00
	3.2.90.2	Outros Encargos sobre a Dívida por Contrato		5.000,00			5.000,00
	4.6.90.7	Principal da Dívida Contratual Resgatado		30.000,00			30.000,00
Total da Unidade Orçamentária				35.000,00	2.030.000,00	6.385.000,00	8.450.000,00
Total da Unidade Gestora				35.000,00	2.030.000,00	6.385.000,00	8.450.000,00
Unidade Gestora: 43019 - Autarquia de Urbanização e Meio Ambiente de Caruaru							
Unidade Orçamentária: 41001 - AUTARQUIA DE URBANIZAÇÃO E MEIO AMBIENTE DE CARUARU - URB CARUARU							
Código	Especificação		Não Orçamentária	Operação Especial	Projetos	Atividades	Total
4		Administração			50.000,00	100.000,00	150.000,00
4 121		Planejamento e Orçamento			50.000,00	100.000,00	150.000,00
4 121 433		REGULARIZAÇÃO FUNDIÁRIA URBANA E RURAL			50.000,00	100.000,00	150.000,00
4 121 433 1.4103		Aquisição de equipamentos para regularização fundiária urbana e rural			50.000,00		50.000,00
	4.4.90.5	Equipamentos e Material Permanente			50.000,00		50.000,00
4 121 433 2.523		Suporte às atividades da regularização fundiária urbana e rural.				100.000,00	100.000,00
	3.3.90.3	Material de Consumo				10.000,00	10.000,00
	3.3.90.3	Serviços de Consultoria				10.000,00	10.000,00
	3.3.90.3	Outros Serviços de Terceiros – Pessoa Física				30.000,00	30.000,00
	3.3.90.3	Outros Serviços de Terceiros - Pessoa Jurídica				50.000,00	50.000,00
15		Urbanismo			100.000,00	5.090.000,00	5.190.000,00
15 122		Administração Geral				5.090.000,00	5.090.000,00
15 122 1507		GESTÃO ADMINISTRATIVA DA URB				5.090.000,00	5.090.000,00
15 122 1507 2.4101		Manutenção das Atividades da Empresa de Urbanização de Caruaru - URB				5.040.000,00	5.040.000,00

Anexo 6 da Lei Nº 4.320/64 - Programa de Trabalho

Valores em R\$ - Período: Orçamento/2023

Unidade Orçamentária: 41001 - AUTARQUIA DE URBANIZAÇÃO E MEIO AMBIENTE DE CARUARU - URB CARUARU							
Código	Especificação		Não Orçamentária	Operação Especial	Projetos	Atividades	Total
	3.1.90.1	Vencimentos e Vantagens Fixas – Pessoal Civil				3.400.000,00	3.400.000,00
	3.1.90.1	Obrigações Patronais				640.000,00	640.000,00
	3.1.90.1	Outras Despesas Variáveis – Pessoal Civil				5.000,00	5.000,00
	3.1.90.9	Despesas de Exercícios Anteriores				10.000,00	10.000,00
	3.1.90.9	Indenizações e Restituições Trabalhistas				30.000,00	30.000,00
	3.1.91.1	Obrigações Patronais				20.000,00	20.000,00
	3.3.90.0	Outros Benefícios Assistenciais do servidor e do militar				10.000,00	10.000,00
	3.3.90.1	Diárias – Civil				10.000,00	10.000,00
	3.3.90.3	Material de Consumo				50.000,00	50.000,00
	3.3.90.3	Passagens e Despesas com Locomoção				10.000,00	10.000,00
	3.3.90.3	Outras Despesas de Pessoal decorrentes de Contratos de Terceirização				5.000,00	5.000,00
	3.3.90.3	Serviços de Consultoria				80.000,00	80.000,00
	3.3.90.3	Outros Serviços de Terceiros – Pessoa Física				250.000,00	250.000,00
	3.3.90.3	Outros Serviços de Terceiros - Pessoa Jurídica				400.000,00	400.000,00
	3.3.90.4	Serviços de Tecnologia da Informação e Comunicação - Pessoa Jurídica				5.000,00	5.000,00
	3.3.90.4	Obrigações Tributárias e Contributivas				5.000,00	5.000,00
	3.3.90.9	Sentenças Judiciais				65.000,00	65.000,00
	3.3.90.9	Despesas de Exercícios Anteriores				25.000,00	25.000,00
	3.3.90.9	Indenizações e Restituições				20.000,00	20.000,00
5 122 1507 2.4103	Suporte às Atividades Vinculadas ao CONCIDADE					50.000,00	50.000,00
	3.3.90.3	Material de Consumo				20.000,00	20.000,00
	3.3.90.3	Outros Serviços de Terceiros – Pessoa Física				10.000,00	10.000,00
	3.3.90.3	Outros Serviços de Terceiros - Pessoa Jurídica				20.000,00	20.000,00
5 451	Infra-Estrutura Urbana				100.000,00		100.000,00
5 451 1507	GESTÃO ADMINISTRATIVA DA URB				100.000,00		100.000,00
5 451 1507 1.4101	Construção e Reforma de Prédios e Aquisição de Máquinas e Equipamentos para URB				100.000,00		100.000,00
	4.4.90.5	Obras e Instalações			50.000,00		50.000,00
	4.4.90.5	Equipamentos e Material Permanente			50.000,00		50.000,00
8	Gestão Ambiental				60.000,00	470.000,00	530.000,00
8 541	Preservação e Conservação Ambiental				60.000,00	470.000,00	530.000,00
8 541 1801	PRESERVAÇÃO E CONSERVAÇÃO AMBIENTAL				60.000,00	470.000,00	530.000,00
8 541 1801 1.4102	Aquisição de equipamentos vinculados ao Fundo Socioambiental do Município.				30.000,00		30.000,00
	4.4.90.5	Equipamentos e Material Permanente			30.000,00		30.000,00
8 541 1801 1.4104	Aquisição de equipamentos para fiscalização de preservação e conservação ambiental				30.000,00		30.000,00
	4.4.90.5	Equipamentos e Material Permanente			30.000,00		30.000,00
8 541 1801 2.167	Suporte às Atividades do Fundo Socioambiental Municipal.					80.000,00	80.000,00
	3.3.90.3	Material de Consumo				30.000,00	30.000,00
	3.3.90.3	Outros Serviços de Terceiros – Pessoa Física				20.000,00	20.000,00
	3.3.90.3	Outros Serviços de Terceiros - Pessoa Jurídica				30.000,00	30.000,00
8 541 1801 2.4102	Suporte às Atividades vinculadas ao Programa de Preservação e Conservação Ambiental.					340.000,00	340.000,00
	3.3.90.3	Outros Serviços de Terceiros – Pessoa Física				20.000,00	20.000,00



# MUNICÍPIO DE CARUARU

Praça Senador Teotônio Vilela, S/N - Centro - 55.004-901 - Caruaru/ PE  
CNPJ: 10.091.536/0001-13 Fone: (81) 3701-  
<http://www.caruaru.pe.gov.br>



Usuário: Daniel Barbosa

Chave de Autenticação  
1850-4493-098

Página  
58 / 58

## Anexo 6 da Lei Nº 4.320/64 - Programa de Trabalho

Valores em R\$ - Período: Orçamento/2023

Unidade Orçamentária: 41001 - AUTARQUIA DE URBANIZAÇÃO E MEIO AMBIENTE DE CARUARU - URB CARUARU

Código	Especificação	Não Orçamentária	Operação Especial	Projetos	Atividades	Total
3.3.90.3	Outros Serviços de Terceiros - Pessoa Jurídica				320.000,00	320.000,00
18 541 1801 2.4104	Suporte às Atividades fiscalização de preservação e conservação ambiental				50.000,00	50.000,00
3.3.90.3	Material de Consumo				10.000,00	10.000,00
3.3.90.3	Outros Serviços de Terceiros – Pessoa Física				20.000,00	20.000,00
3.3.90.3	Outros Serviços de Terceiros - Pessoa Jurídica				20.000,00	20.000,00
Total da Unidade Orçamentária				210.000,00	5.660.000,00	5.870.000,00
Total da Unidade Gestora				210.000,00	5.660.000,00	5.870.000,00
TOTAL GERAL			62.064.606,30	378.029.097,78	1.202.118.295,92	1.642.212.000,00

Entidades Consolidadas: Prefeitura Municipal de Caruaru, Consórcio dos Municípios Pernambucanos - COMUPE, CARUARUPREV - FUNDO PREVIDENCIÁRIO, Câmara Municipal de Vereadores de Caruaru, Fundação de Cultura de Caruaru, Fundo Municipal de Saúde de Caruaru, Fundo Municipal da Criança e Adolescente de Caruaru - FUMDECA, Fundo Municipal de Assistência Social de Caruaru, Autarquia de Mobilidade, Trânsito e Transporte de Caruaru - AMTTC, CARUARUPREV, Fundo Municipal dos Direitos da Pessoa Idosa de Caruaru, Central de Abastecimento de Caruaru - CEACA, Autarquia de Urbanização e Meio Ambiente de Caruaru



# MUNICÍPIO DE CARUARU

Praça Senador Teotônio Vilela, S/N - Centro - 55.004-901 - Caruaru/ PE  
CNPJ: 10.091.536/0001-13 Fone: (81) 3701-  
<http://www.caruaru.pe.gov.br>



Usuário: Daniel Barbosa

Chave de Autenticação  
1614-9018-541

Página  
1 / 6

## Anexo 7 da Lei Nº 4.320/64 - Programa de Trabalho de Governo - Demonstrativo de Funções, Subfunções e Programas por Projetos e Atividades

Valores em R\$ - Período: Orçamento/2023

Código	Especificação	Não Orçamentária	Operação Especial	Projetos	Atividades	Total
1	Legislativa			3.670.000,00	31.265.000,00	34.935.000,00
1 31	Ação Legislativa			3.670.000,00	31.265.000,00	34.935.000,00
1 31 101	GESTÃO ADMINISTRATIVA DO PODER LEGISLATIVO			3.670.000,00	31.265.000,00	34.935.000,00
4	Administração			4.471.200,00	200.762.193,70	205.233.393,70
4 121	Planejamento e Orçamento			50.000,00	100.000,00	150.000,00
4 121 433	REGULARIZAÇÃO FUNDIÁRIA URBANA E RURAL			50.000,00	100.000,00	150.000,00
4 122	Administração Geral			4.421.200,00	170.502.193,70	174.923.393,70
4 122 401	GESTÃO SUPERIOR DO MUNICÍPIO			60.000,00	3.935.000,00	3.995.000,00
4 122 402	PROGRAMA DE INOVAÇÃO E ARTICULAÇÃO INSTITUCIONAL				40.000,00	40.000,00
4 122 403	GESTÃO DA CONTROLADORIA GERAL DO MUNICÍPIO			50.000,00	3.840.000,00	3.890.000,00
4 122 404	GESTÃO DO GABINETE DO (A) VICE-PREFEITO (A)			10.000,00	390.000,00	400.000,00
4 122 406	GESTÃO DA SECRETARIA DE ORDEM PUBLICA			115.000,00	3.270.000,00	3.385.000,00
4 122 407	RACIONALIZAÇÃO DOS GASTOS PÚBLICOS				28.000,00	28.000,00
4 122 409	GESTÃO DA PROCURADORIA GERAL DO MUNICÍPIO			50.000,00	4.590.000,00	4.640.000,00
4 122 410	GESTÃO DA SECRETARIA DE ADMINISTRAÇÃO			90.000,00	78.734.002,22	78.824.002,22
4 122 414	CONSÓRCIOS E COOPERAÇÕES TÉCNICO-FINANCEIRAS COM OUTRAS ENTIDADES				200.000,00	200.000,00
4 122 417	APOIO À INSTITUIÇÕES SEM FINS LUCRATIVOS				20.000,00	20.000,00
4 122 418	APERFEIÇOAMENTO E MODERNIZAÇÃO ADMINISTRATIVA MUNICIPAL				1.785.000,00	1.785.000,00
4 122 420	GESTÃO DA SECRETARIA DA FAZENDA			300.000,00	28.230.000,00	28.530.000,00
4 122 422	GESTÃO DA SECRETARIA DE PLANEJAMENTO ORÇAMENTO E GESTÃO			70.000,00	2.507.000,00	2.577.000,00
4 122 424	FORTALECIMENTO DA TRANSPARÊNCIA E DO CONTROLE INTERNO				50.000,00	50.000,00
4 122 425	ENCARGOS COM OS AGENTES DE TRÂNSITO			200.000,00	4.010.000,00	4.210.000,00
4 122 428	PROGRAMA DE MONITORAMENTO DE AÇÕES DA GESTÃO				80.000,00	80.000,00
4 122 431	GESTÃO DA SECRETARIA DE SERVIÇOS PÚBLICOS E SUSTENTABILIDADE			930.000,00	16.574.997,78	17.504.997,78
4 122 432	GESTÃO DA SECRETARIA DE GOVERNO			50.000,00	7.840.000,00	7.890.000,00
4 122 602	PARCERIA COM O EXÉRCITO BRASILEIRO				35.000,00	35.000,00
4 122 603	SISTEMA DE VÍDEO MONITORAMENTO			20.000,00	40.000,00	60.000,00
4 122 1404	OUIDORIA GERAL				145.000,00	145.000,00
4 122 1501	GESTÃO DA SECRETARIA DE INFRA ESTRUTURA URBANA E OBRAS			80.000,00	7.207.000,00	7.287.000,00
4 122 2307	GESTÃO DA SECRETARIA DE DESENVOLVIMENTO ECONÔMICO, TURISMO E ECONOMIA CRIATIVA			160.000,00	2.290.000,00	2.450.000,00
4 122 2602	GESTÃO DA AUTARQUIA DE MOBILIDADE, TRÂNSITO E TRANSPORTE DE CARUARU - AMTTC			120.000,00	4.480.000,00	4.600.000,00
4 122 2702	OBRAS DE CONSTRUÇÃO, AMPLIAÇÃO E REFORMA DE EDIFICAÇÕES E ESPAÇOS PÚBLICOS MUNICIPAIS.			2.100.000,00	30.000,00	2.130.000,00
4 122 2706	MANUTENÇÃO DE CONSÓRCIO PÚBLICO			16.200,00	151.193,70	167.393,70
4 123	Administração Financeira				18.440.000,00	18.440.000,00
4 123 421	MODERNIZAÇÃO DO SISTEMA DE ARRECADAÇÃO - PMAT				18.440.000,00	18.440.000,00
4 125	Normatização e Fiscalização				60.000,00	60.000,00
4 125 2602	GESTÃO DA AUTARQUIA DE MOBILIDADE, TRÂNSITO E TRANSPORTE DE CARUARU - AMTTC				60.000,00	60.000,00
4 126	Tecnologia da Informação				50.000,00	50.000,00
4 126 429	PROGRAMA DE FORMAÇÃO DE GESTORES PÚBLICOS				50.000,00	50.000,00
4 131	Comunicação Social				11.610.000,00	11.610.000,00
4 131 408	COMUNICAÇÃO INSTITUCIONAL E CERIMONIAL				11.580.000,00	11.580.000,00
4 131 427	PROGRAMA MUNICIPAL DE EDUCAÇÃO FISCAL E TRANSPARÊNCIA				30.000,00	30.000,00
6	Segurança Pública			720.000,00	12.245.000,00	12.965.000,00
6 181	Policiamento			300.000,00	10.170.000,00	10.470.000,00
6 181 411	ENCARGOS COM A GUARDA MUNICIPAL			300.000,00	10.170.000,00	10.470.000,00



# MUNICÍPIO DE CARUARU

Praça Senador Teotônio Vilela, S/N - Centro - 55.004-901 - Caruaru/ PE  
CNPJ: 10.091.536/0001-13 Fone: (81) 3701-  
<http://www.caruaru.pe.gov.br>



Usuário: Daniel Barbosa

Chave de Autenticação  
1614-9018-541

Página  
2 / 6

## Anexo 7 da Lei Nº 4.320/64 - Programa de Trabalho de Governo - Demonstrativo de Funções, Subfunções e Programas por Projetos e Atividades

Valores em R\$ - Período: Orçamento/2023

Código	Especificação	Não Orçamentária	Operação Especial	Projetos	Atividades	Total
6 182	Defesa Civil			20.000,00	1.935.000,00	1.955.000,00
6 182 601	PARCERIA EM SEGURANÇA, DEFESA CIVIL E DEFESA SOCIAL			20.000,00	1.935.000,00	1.955.000,00
6 183	Informação e Inteligência			400.000,00	140.000,00	540.000,00
6 183 603	SISTEMA DE VÍDEO MONITORAMENTO			400.000,00	140.000,00	540.000,00
8	Assistência Social			1.777.000,00	41.866.500,00	43.643.500,00
8 122	Administração Geral			130.000,00	16.589.000,00	16.719.000,00
8 122 401	GESTÃO SUPERIOR DO MUNICÍPIO				5.000,00	5.000,00
8 122 801	GESTÃO DA SECRETARIA DE DESENVOLVIMENTO SOCIAL E DIREITOS HUMANOS				15.447.000,00	15.447.000,00
8 122 826	GESTÃO DO FUNDO MUNICIPAL DE ASSISTÊNCIA SOCIAL			130.000,00	1.137.000,00	1.267.000,00
8 123	Administração Financeira				1.650.000,00	1.650.000,00
8 123 808	APOIO A ENTIDADES PRIVADAS DE ASSISTÊNCIA SOCIAL				1.650.000,00	1.650.000,00
8 241	Assistência ao Idoso			30.000,00	920.000,00	950.000,00
8 241 823	GESTÃO DO FUNDO MUNICIPAL DOS DIREITOS DA PESSOA IDOSA			30.000,00	720.000,00	750.000,00
8 241 2705	PROGRAMA DE INSTITUCIONALIZAÇÃO DA POLÍTICA PÚBLICA PARA PESSOAS IDOSAS				200.000,00	200.000,00
8 242	Assistência ao Portador de Deficiência				30.000,00	30.000,00
8 242 824	INSTITUCIONALIZAÇÃO DA POLÍTICA PÚBLICA PARA PESSOAS COM DEFICIÊNCIA				30.000,00	30.000,00
8 243	Assistência à Criança e ao Adolescente			1.055.000,00	10.810.500,00	11.865.500,00
8 243 802	FORTELECIMENTO DA REDE DE PROTEÇÃO SOCIAL BÁSICA			565.000,00	911.000,00	1.476.000,00
8 243 803	FORTELECIMENTO DA REDE DE PROTEÇÃO SOCIAL ESPECIAL			240.000,00	5.131.500,00	5.371.500,00
8 243 805	PROGRAMA RECONECTAR			45.000,00	328.000,00	373.000,00
8 243 815	GESTÃO DO FUNDECA			60.000,00	580.000,00	640.000,00
8 243 816	FORTELECIMENTO DO CONTROLE SOCIAL			45.000,00	80.000,00	125.000,00
8 243 817	PROMOÇÃO DE FÓRUMS E CONFERÊNCIAS SOCIAIS				80.000,00	80.000,00
8 243 818	ASSISTÊNCIA À MEDIDA SÓCIO-EDUCATIVA EM MEIO ABERTO			10.000,00	1.005.000,00	1.015.000,00
8 243 819	ATENÇÃO AS CRIANÇAS E ADOLESCENTES				2.520.000,00	2.520.000,00
8 243 1101	PROGRAMA EMPREGO, RENDA E AVANÇO			90.000,00	175.000,00	265.000,00
8 244	Assistência Comunitária			512.000,00	11.819.000,00	12.331.000,00
8 244 401	GESTÃO SUPERIOR DO MUNICÍPIO				70.000,00	70.000,00
8 244 802	FORTELECIMENTO DA REDE DE PROTEÇÃO SOCIAL BÁSICA				7.035.000,00	7.035.000,00
8 244 803	FORTELECIMENTO DA REDE DE PROTEÇÃO SOCIAL ESPECIAL			55.000,00	1.279.000,00	1.334.000,00
8 244 804	ÍNDICE DE GESTÃO DESCENTRALIZADA DO SISTEMA ÚNICO DA ASSISTÊNCIA SOCIAL - IGD SUAS			61.000,00	91.000,00	152.000,00
8 244 806	GESTÃO DO PROGRAMA BOLSA FAMÍLIA/AUXÍLIO BRASIL			25.000,00	2.006.000,00	2.031.000,00
8 244 810	GESTÃO DO FUNDO MUNICIPAL DE POLÍTICAS PENAS			20.000,00	70.000,00	90.000,00
8 244 814	ASSISTÊNCIA EMERGENCIAL ÀS VÍTIMAS DE CALAMIDADES			1.000,00	38.000,00	39.000,00
8 244 816	FORTELECIMENTO DO CONTROLE SOCIAL			20.000,00	1.210.000,00	1.230.000,00
8 244 1101	PROGRAMA EMPREGO, RENDA E AVANÇO			330.000,00		330.000,00
8 244 1401	GESTÃO DA SECRETARIA DE POLÍTICAS PARA MULHERES				20.000,00	20.000,00
8 306	Alimentação e Nutrição			50.000,00	48.000,00	98.000,00
8 306 802	FORTELECIMENTO DA REDE DE PROTEÇÃO SOCIAL BÁSICA			50.000,00	48.000,00	98.000,00
9	Previdência Social			30.000,00	88.390.000,00	88.420.000,00
9 122	Administração Geral			30.000,00	2.370.000,00	2.400.000,00
9 122 901	GESTÃO ADMINISTRATIVA DO RPPS			30.000,00	2.370.000,00	2.400.000,00
9 272	Previdência do Regime Estatutário				86.020.000,00	86.020.000,00
9 272 902	MANUTENÇÃO DAS ATIVIDADES PREVIDENCIÁRIAS DO RPPS				86.020.000,00	86.020.000,00
10	Saúde			44.667.670,00	261.450.000,00	306.117.670,00



# MUNICÍPIO DE CARUARU

Praça Senador Teotônio Vilela, S/N - Centro - 55.004-901 - Caruaru/ PE  
CNPJ: 10.091.536/0001-13 Fone: (81) 3701-  
<http://www.caruaru.pe.gov.br>



Usuário: Daniel Barbosa

Chave de Autenticação  
1614-9018-541

Página  
3 / 6

## Anexo 7 da Lei Nº 4.320/64 - Programa de Trabalho de Governo - Demonstrativo de Funções, Subfunções e Programas por Projetos e Atividades

Valores em R\$ - Período: Orçamento/2023

Código	Especificação	Não Orçamentária	Operação Especial	Projetos	Atividades	Total
10 122	Administração Geral			900.000,00	18.326.000,00	19.226.000,00
10 122 1005	GESTÃO DO SUS MUNICIPAL			320.000,00	4.088.000,00	4.408.000,00
10 122 1006	GESTÃO ADMINISTRATIVA DA SAÚDE			550.000,00	14.158.000,00	14.708.000,00
10 122 1007	CONSELHO MUNICIPAL DE SAÚDE			30.000,00	70.000,00	100.000,00
10 122 2706	MANUTENÇÃO DE CONSÓRCIO PÚBLICO				10.000,00	10.000,00
10 301	Atenção Básica			3.750.000,00	96.151.000,00	99.901.000,00
10 301 1001	ATENÇÃO BÁSICA A SAÚDE DA POPULAÇÃO			3.750.000,00	82.051.000,00	85.801.000,00
10 301 1004	VIGILÂNCIA EM SAÚDE				14.100.000,00	14.100.000,00
10 302	Assistência Hospitalar e Ambulatorial			24.167.670,00	126.670.000,00	150.837.670,00
10 302 1002	ASSISTÊNCIA DE MÉDIA E ALTA COMPLEXIDADE HOSPITALAR E AMBULATORIAL			24.167.670,00	126.670.000,00	150.837.670,00
10 303	Suporte Profilático e Terapêutico			255.000,00	5.587.000,00	5.842.000,00
10 303 1003	ASSISTÊNCIA FARMACÊUTICA			255.000,00	5.587.000,00	5.842.000,00
10 304	Vigilância Sanitária			285.000,00	2.988.000,00	3.273.000,00
10 304 1004	VIGILÂNCIA EM SAÚDE			285.000,00	2.988.000,00	3.273.000,00
10 305	Vigilância Epidemiológica			15.310.000,00	11.728.000,00	27.038.000,00
10 305 1004	VIGILÂNCIA EM SAÚDE			15.310.000,00	11.728.000,00	27.038.000,00
12	Educação			91.941.320,00	381.980.350,00	473.921.670,00
12 306	Alimentação e Nutrição				12.040.000,00	12.040.000,00
12 306 1210	PROGRAMA DE ALIMENTAÇÃO ESCOLAR				12.040.000,00	12.040.000,00
12 361	Ensino Fundamental			52.140.000,00	290.267.800,00	342.407.800,00
12 361 1201	GESTÃO DA SECRETARIA DE EDUCAÇÃO E ESPORTES			27.890.000,00	51.320.000,00	79.210.000,00
12 361 1202	TRANSPORTE ESCOLAR DE QUALIDADE			4.720.000,00	18.892.000,00	23.612.000,00
12 361 1206	EDUCAÇÃO BÁSICA DE QUALIDADE			18.500.000,00	209.855.800,00	228.355.800,00
12 361 1208	FORTELECIMENTO DOS CONSELHOS MUNICIPAIS			1.030.000,00	110.000,00	1.140.000,00
12 361 1216	MATERIAL DIDÁTICO E FARDAMENTO ESCOLAR				10.090.000,00	10.090.000,00
12 362	Ensino Médio				185.000,00	185.000,00
12 362 1214	FORTELECIMENTO DO CURSINHO POPULAR				185.000,00	185.000,00
12 365	Educação Infantil			39.701.320,00	65.214.550,00	104.915.870,00
12 365 1204	MODERNIZAÇÃO DA EDUCAÇÃO			6.280.000,00	4.120.000,00	10.400.000,00
12 365 1206	EDUCAÇÃO BÁSICA DE QUALIDADE			20.570.000,00	59.266.000,00	79.836.000,00
12 365 1207	CRECHE E PROINFÂNCIA			12.851.320,00	1.828.550,00	14.679.870,00
12 366	Educação de Jovens e Adultos				14.223.000,00	14.223.000,00
12 366 1101	PROGRAMA EMPREGO, RENDA E AVANÇO				910.000,00	910.000,00
12 366 1206	EDUCAÇÃO BÁSICA DE QUALIDADE				12.742.000,00	12.742.000,00
12 366 1209	PROGRAMA DE EDUCAÇÃO DE JOVENS E ADULTOS				571.000,00	571.000,00
12 367	Educação Especial			100.000,00	50.000,00	150.000,00
12 367 1205	EDUCAÇÃO ESPECIAL			100.000,00	50.000,00	150.000,00
13	Cultura			20.050.000,00	36.290.000,00	56.340.000,00
13 122	Administração Geral			150.000,00	4.870.000,00	5.020.000,00
13 122 1301	GESTÃO DA FUNDAÇÃO DE CULTURA E TURISMO DE CARUARU			150.000,00	4.870.000,00	5.020.000,00
13 391	Patrimônio Histórico, Artístico e Arqueológico			9.630.000,00	340.000,00	9.970.000,00
13 391 1302	REVITALIZAÇÃO DO PATRIMÔNIO HISTÓRICO			9.630.000,00	340.000,00	9.970.000,00
13 392	Difusão Cultural			10.270.000,00	31.080.000,00	41.350.000,00
13 392 417	APOIO À INSTITUIÇÕES SEM FINS LUCRATIVOS				150.000,00	150.000,00
13 392 1212	FORTELECIMENTO DAS BANDAS MARCIAIS			1.100.000,00	450.000,00	1.550.000,00
13 392 1213	FORTELECIMENTO DAS BIBLIOTECAS MUNICIPAIS			50.000,00	50.000,00	100.000,00
13 392 1301	GESTÃO DA FUNDAÇÃO DE CULTURA E TURISMO DE CARUARU			200.000,00	320.000,00	520.000,00
13 392 1302	REVITALIZAÇÃO DO PATRIMÔNIO HISTÓRICO				355.000,00	355.000,00
13 392 1303	AÇÕES CULTURAIS			8.120.000,00	29.385.000,00	37.505.000,00



# MUNICÍPIO DE CARUARU

Praça Senador Teotônio Vilela, S/N - Centro - 55.004-901 - Caruaru/ PE  
CNPJ: 10.091.536/0001-13 Fone: (81) 3701-  
<http://www.caruaru.pe.gov.br>



Usuário: Daniel Barbosa

Chave de Autenticação  
1614-9018-541

Página  
4 / 6

## Anexo 7 da Lei Nº 4.320/64 - Programa de Trabalho de Governo - Demonstrativo de Funções, Subfunções e Programas por Projetos e Atividades

Valores em R\$ - Período: Orçamento/2023

Código	Especificação	Não Orçamentária	Operação Especial	Projetos	Atividades	Total
13 392 1304	REQUALIFICAÇÃO DO AUTÓDROMO INTERNACIONAL DE CARUARU			800.000,00	370.000,00	1.170.000,00
14	Direitos da Cidadania			999.019,00	10.201.250,00	11.200.269,00
14 122	Administração Geral			390.000,00	110.000,00	500.000,00
14 122 410	GESTÃO DA SECRETARIA DE ADMINISTRAÇÃO			390.000,00	110.000,00	500.000,00
14 125	Normatização e Fiscalização			40.000,00	3.880.000,00	3.920.000,00
14 125 2605	GERENCIAMENTO DO SISTEMA MUNICIPAL DE TRÂNSITO			40.000,00	3.880.000,00	3.920.000,00
14 422	Direitos Individuais, Coletivos e Difusos			569.019,00	6.211.250,00	6.780.269,00
14 422 415	APOIO AOS CONSELHOS E RELAÇÕES COM A SOCIEDADE CIVIL				230.000,00	230.000,00
14 422 416	JUSTIÇA E DEFESA SOCIAL				60.000,00	60.000,00
14 422 1101	PROGRAMA EMPREGO, RENDA E AVANÇO				2.065.000,00	2.065.000,00
14 422 1401	GESTÃO DA SECRETARIA DE POLÍTICAS PARA MULHERES			233.400,00	2.723.250,00	2.956.650,00
14 422 1402	ENFRENTAMENTO À VIOLÊNCIA			305.619,00	322.600,00	628.219,00
14 422 1403	POLÍTICAS DE CIDADANIA E QUALIDADE DE VIDA DAS MULHERES				540.400,00	540.400,00
14 422 1406	SAÚDE DA MULHER				30.000,00	30.000,00
14 422 1407	PROGRAMA DE INSTITUCIONALIZAÇÃO DA POLÍTICA PÚBLICA LGBTQIA+ E LGTBFobia			10.000,00	100.000,00	110.000,00
14 422 1412	INSTITUCIONALIZAÇÃO DA POLÍTICA PÚBLICA DE IGUALDADE RACIAL				100.000,00	100.000,00
14 422 1413	INSTITUCIONALIZAÇÃO DA POLÍTICA DE JUVENTUDE			20.000,00	40.000,00	60.000,00
15	Urbanismo			127.657.731,00	17.205.000,00	144.862.731,00
15 122	Administração Geral				5.090.000,00	5.090.000,00
15 122 1507	GESTÃO ADMINISTRATIVA DA URB				5.090.000,00	5.090.000,00
15 451	Infra-Estrutura Urbana			127.657.731,00	11.670.000,00	139.327.731,00
15 451 1503	EXPANSÃO E MANUTENÇÃO DOS CEMITÉRIOS PÚBLICOS			510.000,00		510.000,00
15 451 1504	INFRAESTRUTURA URBANA E RURAL			127.047.731,00	11.670.000,00	138.717.731,00
15 451 1507	GESTÃO ADMINISTRATIVA DA URB			100.000,00		100.000,00
15 452	Serviços Urbanos				415.000,00	415.000,00
15 452 1503	EXPANSÃO E MANUTENÇÃO DOS CEMITÉRIOS PÚBLICOS				415.000,00	415.000,00
15 453	Transportes Coletivos Urbanos				30.000,00	30.000,00
15 453 2603	GERENCIAMENTO DO SISTEMA DE TRANSPORTE PÚBLICO DE PASSAGEIROS				30.000,00	30.000,00
16	Habitação			10.000,00	2.306.000,00	2.316.000,00
16 482	Habitação Urbana			10.000,00	2.306.000,00	2.316.000,00
16 482 1601	ELABORAÇÃO DE ESTUDOS, PLANOS E PROJETOS DE HABITAÇÃO PARA POPULAÇÃO DE BAIXA RENDA			10.000,00	2.306.000,00	2.316.000,00
17	Saneamento			17.990.000,00	6.340.000,00	24.330.000,00
17 511	Saneamento Básico Rural			200.000,00	170.000,00	370.000,00
17 511 1701	SANEAMENTO RURAL			200.000,00	170.000,00	370.000,00
17 512	Saneamento Básico Urbano			17.720.000,00	4.110.000,00	21.830.000,00
17 512 1702	SANEAMENTO URBANO			17.720.000,00	4.110.000,00	21.830.000,00
17 544	Recursos Hídricos			70.000,00	2.060.000,00	2.130.000,00
17 544 1703	AMPLIAÇÃO DE RECURSOS HÍDRICOS			70.000,00	60.000,00	130.000,00
17 544 1704	ABASTECIMENTO DE ÁGUA EMERGENCIAL				2.000.000,00	2.000.000,00
18	Gestão Ambiental			21.640.000,00	37.920.000,00	59.560.000,00
18 541	Preservação e Conservação Ambiental			110.000,00	3.340.000,00	3.450.000,00
18 541 1801	PRESERVAÇÃO E CONSERVAÇÃO AMBIENTAL			60.000,00	2.780.000,00	2.840.000,00
18 541 2002	SUSTENTABILIDADE E MEIO AMBIENTE			50.000,00	560.000,00	610.000,00
18 542	Controle Ambiental				29.360.000,00	29.360.000,00
18 542 1802	RECICLAGEM E TRATAMENTO DE RESÍDUOS SÓLIDOS				29.350.000,00	29.350.000,00
18 542 2706	MANUTENÇÃO DE CONSÓRCIO PÚBLICO				10.000,00	10.000,00
18 543	Recuperação de Áreas Degradadas			21.530.000,00	5.220.000,00	26.750.000,00





# MUNICÍPIO DE CARUARU

Praça Senador Teotônio Vilela, S/N - Centro - 55.004-901 - Caruaru/ PE  
CNPJ: 10.091.536/0001-13 Fone: (81) 3701-  
<http://www.caruaru.pe.gov.br>



Usuário: Daniel Barbosa

Chave de Autenticação  
1614-9018-541

Página  
5 / 6

## Anexo 7 da Lei Nº 4.320/64 - Programa de Trabalho de Governo - Demonstrativo de Funções, Subfunções e Programas por Projetos e Atividades

Valores em R\$ - Período: Orçamento/2023

Código	Especificação	Não Orçamentária	Operação Especial	Projetos	Atividades	Total
18 543 1502	PRAÇAS E PARQUES PARA TODOS			21.530.000,00	2.220.000,00	23.750.000,00
18 543 1803	REVITALIZAÇÃO DO RIO IPOJUCA				3.000.000,00	3.000.000,00
20	Agricultura			8.864.000,00	20.595.000,00	29.459.000,00
20 122	Administração Geral			2.030.000,00	6.370.000,00	8.400.000,00
20 122 2001	GESTÃO DA CENTRAL DE ABASTECIMENTO DE CARUARU - CEACA			2.030.000,00	6.370.000,00	8.400.000,00
20 333	Empregabilidade				120.000,00	120.000,00
20 333 1101	PROGRAMA EMPREGO, RENDA E AVANÇO				120.000,00	120.000,00
20 605	Abastecimento			5.530.000,00	12.840.000,00	18.370.000,00
20 605 2004	GESTÃO DA SECRETARIA DE DESENVOLVIMENTO RURAL			1.050.000,00	6.700.000,00	7.750.000,00
20 605 2006	AGRICULTURA FAMILIAR				60.000,00	60.000,00
20 605 2010	EXPOSIÇÃO, FEIRAS E EVENTOS			20.000,00	60.000,00	80.000,00
20 605 2011	ABASTECIMENTO DE PRODUTOS PRIMÁRIOS			4.460.000,00	6.020.000,00	10.480.000,00
20 606	Extensão Rural			774.000,00	125.000,00	899.000,00
20 606 2008	CAMPANHA DE VACINAÇÃO DE ANIMAIS				60.000,00	60.000,00
20 606 2012	POLÍTICAS DE APOIO AO PEQUENO PRODUTOR RURAL			774.000,00	65.000,00	839.000,00
20 607	Irrigação			530.000,00	1.140.000,00	1.670.000,00
20 607 2007	PRODUÇÃO E DISTRIBUIÇÃO DE SEMENTES E MUDAS				540.000,00	540.000,00
20 607 2009	AGRICULTURA IRRIGADA			530.000,00	600.000,00	1.130.000,00
22	Indústria			10.000,00	60.000,00	70.000,00
22 661	Promoção Industrial			10.000,00	60.000,00	70.000,00
22 661 2306	ZONA DE FOMENTO AO DESENVOLVIMENTO - ZFD			10.000,00	60.000,00	70.000,00
23	Comércio e Serviços			55.000,00	1.485.000,00	1.540.000,00
23 692	Comercialização			50.000,00	1.165.000,00	1.215.000,00
23 692 1101	PROGRAMA EMPREGO, RENDA E AVANÇO				1.145.000,00	1.145.000,00
23 692 2303	MODERNIZAÇÃO DE FEIRAS LIVRES			50.000,00		50.000,00
23 692 2306	ZONA DE FOMENTO AO DESENVOLVIMENTO - ZFD				20.000,00	20.000,00
23 695	Turismo			5.000,00	320.000,00	325.000,00
23 695 2301	PROMOÇÃO DO TURISMO			5.000,00	320.000,00	325.000,00
25	Energia			17.000.000,00	19.940.000,00	36.940.000,00
25 752	Energia Elétrica			17.000.000,00	19.940.000,00	36.940.000,00
25 752 2501	PROGRAMA ILUMINA CARUARU			17.000.000,00	19.940.000,00	36.940.000,00
26	Transporte			341.157,78	690.000,00	1.031.157,78
26 183	Informação e Inteligência			331.157,78	600.000,00	931.157,78
26 183 603	SISTEMA DE VÍDEO MONITORAMENTO			331.157,78	600.000,00	931.157,78
26 782	Transporte Rodoviário			10.000,00	90.000,00	100.000,00
26 782 2601	RODOVIAS E ESTRADAS VICINAIS				80.000,00	80.000,00
26 782 2603	GERENCIAMENTO DO SISTEMA DE TRANSPORTE PÚBLICO DE PASSAGEIROS			10.000,00	10.000,00	20.000,00
27	Desporto e Lazer			16.135.000,00	2.013.000,00	18.148.000,00
27 812	Desporto Comunitário			16.135.000,00	2.013.000,00	18.148.000,00
27 812 801	GESTÃO DA SECRETARIA DE DESENVOLVIMENTO SOCIAL E DIREITOS HUMANOS				20.000,00	20.000,00
27 812 1215	PROMOÇÃO DE EVENTOS, COMPETIÇÕES E FESTIVAIS ESPORTIVOS			15.000,00	850.000,00	865.000,00
27 812 1217	PROMOÇÃO DOS JOGOS ESCOLARES				1.010.000,00	1.010.000,00
27 812 2701	PROMOÇÃO DO DESPORTO E LAZER			16.120.000,00	133.000,00	16.253.000,00
28	Encargos Especiais		47.892.606,30			47.892.606,30
28 31	Ação Legislativa		65.000,00			65.000,00
28 31 0	Operações Especiais		65.000,00			65.000,00
28 843	Serviço da Dívida Interna		43.877.047,00			43.877.047,00





# MUNICÍPIO DE CARUARU

Praça Senador Teotônio Vilela, S/N - Centro - 55.004-901 - Caruaru/ PE  
CNPJ: 10.091.536/0001-13 Fone: (81) 3701-  
<http://www.caruaru.pe.gov.br>



Usuário: Daniel Barbosa

Chave de Autenticação  
1614-9018-541

Página  
6 / 6

## Anexo 7 da Lei Nº 4.320/64 - Programa de Trabalho de Governo - Demonstrativo de Funções, Subfunções e Programas por Projetos e Atividades

Valores em R\$ - Período: Orçamento/2023

Código	Especificação	Não Orçamentária	Operação Especial	Projetos	Atividades	Total
28 843 0	Operações Especiais		42.367.047,00			42.367.047,00
28 843 902	MANUTENÇÃO DAS ATIVIDADES PREVIDENCIÁRIAS DO RPPS		1.510.000,00			1.510.000,00
28 846	Outros Encargos Especiais		3.950.559,30			3.950.559,30
28 846 0	Operações Especiais		3.910.559,30			3.910.559,30
28 846 902	MANUTENÇÃO DAS ATIVIDADES PREVIDENCIÁRIAS DO RPPS		40.000,00			40.000,00
99	Reserva de Contingência		14.172.000,00		29.114.002,22	43.286.002,22
99 997	Reserva do RPPS				29.114.002,22	29.114.002,22
99 997 902	MANUTENÇÃO DAS ATIVIDADES PREVIDENCIÁRIAS DO RPPS				29.114.002,22	29.114.002,22
99 999	Reserva de Contingência		14.172.000,00			14.172.000,00
99 999 401	GESTÃO SUPERIOR DO MUNICÍPIO		14.172.000,00			14.172.000,00
Total			62.064.606,30	378.029.097,78	1.202.118.295,92	1.642.212.000,00
TOTAL GERAL			62.064.606,30	378.029.097,78	1.202.118.295,92	1.642.212.000,00

Entidades Consolidadas: Prefeitura Municipal de Caruaru, Consórcio dos Municípios Pernambucanos - COMUPE, CARUARUPREV - FUNDO PREVIDENCIÁRIO, Câmara Municipal de Vereadores de Caruaru, Fundação de Cultura de Caruaru, Fundo Municipal de Saúde de Caruaru, Fundo Municipal da Criança e Adolescente de Caruaru - FUMDECA, Fundo Municipal de Assistência Social de Caruaru, Autarquia de Mobilidade, Trânsito e Transporte de Caruaru - AMTTC, CARUARUPREV, Fundo Municipal dos Direitos da Pessoa Idosa de Caruaru, Central de Abastecimento de Caruaru - CEACA, Autarquia de Urbanização e Meio Ambiente de Caruaru



# MUNICÍPIO DE CARUARU

Praça Senador Teotônio Vilela, S/N - Centro - 55.004-901 - Caruaru/ PE  
CNPJ: 10.091.536/0001-13 Fone: (81) 3701-  
<http://www.caruaru.pe.gov.br>



Usuário: Daniel Barbosa

Chave de Autenticação  
1808-0055-609

Página  
1 / 6

## Anexo 8 da Lei Nº 4.320/64 - Demonstrativo da Despesa por Funções, Subfunções e Programas, Conforme o Vínculo com os Recursos

Valores em R\$ - Período: Orçamento/2023

Código	Especificação	Ordinário	Vinculado	Total
1	Legislativa		34.935.000,00	34.935.000,00
1 31	Ação Legislativa		34.935.000,00	34.935.000,00
1 31 101	GESTÃO ADMINISTRATIVA DO PODER LEGISLATIVO		34.935.000,00	34.935.000,00
4	Administração		205.233.393,70	205.233.393,70
4 121	Planejamento e Orçamento		150.000,00	150.000,00
4 121 433	REGULARIZAÇÃO FUNDIÁRIA URBANA E RURAL		150.000,00	150.000,00
4 122	Administração Geral		174.923.393,70	174.923.393,70
4 122 401	GESTÃO SUPERIOR DO MUNICÍPIO		3.995.000,00	3.995.000,00
4 122 402	PROGRAMA DE INOVAÇÃO E ARTICULAÇÃO INSTITUCIONAL		40.000,00	40.000,00
4 122 403	GESTÃO DA CONTROLADORIA GERAL DO MUNICÍPIO		3.890.000,00	3.890.000,00
4 122 404	GESTÃO DO GABINETE DO (A) VICE-PREFEITO (A)		400.000,00	400.000,00
4 122 406	GESTÃO DA SECRETARIA DE ORDEM PUBLICA		3.385.000,00	3.385.000,00
4 122 407	RACIONALIZAÇÃO DOS GASTOS PÚBLICOS		28.000,00	28.000,00
4 122 409	GESTÃO DA PROCURADORIA GERAL DO MUNICÍPIO		4.640.000,00	4.640.000,00
4 122 410	GESTÃO DA SECRETARIA DE ADMINISTRAÇÃO		78.824.002,22	78.824.002,22
4 122 414	CONSÓRCIOS E COOPERAÇÕES TÉCNICO-FINANCEIRAS COM OUTRAS ENTIDADES		200.000,00	200.000,00
4 122 417	APOIO À INSTITUIÇÕES SEM FINS LUCRATIVOS		20.000,00	20.000,00
4 122 418	APERFEIÇOAMENTO E MODERNIZAÇÃO ADMINISTRATIVA MUNICIPAL		1.785.000,00	1.785.000,00
4 122 420	GESTÃO DA SECRETARIA DA FAZENDA		28.530.000,00	28.530.000,00
4 122 422	GESTÃO DA SECRETARIA DE PLANEJAMENTO ORÇAMENTO E GESTÃO		2.577.000,00	2.577.000,00
4 122 424	FORTELECIMENTO DA TRANSPARÊNCIA E DO CONTROLE INTERNO		50.000,00	50.000,00
4 122 425	ENCARGOS COM OS AGENTES DE TRÂNSITO		4.210.000,00	4.210.000,00
4 122 428	PROGRAMA DE MONITORAMENTO DE AÇÕES DA GESTÃO		80.000,00	80.000,00
4 122 431	GESTÃO DA SECRETARIA DE SERVIÇOS PÚBLICOS E SUSTENTABILIDADE		17.504.997,78	17.504.997,78
4 122 432	GESTÃO DA SECRETARIA DE GOVERNO		7.890.000,00	7.890.000,00
4 122 602	PARCERIA COM O EXÉRCITO BRASILEIRO		35.000,00	35.000,00
4 122 603	SISTEMA DE VÍDEO MONITORAMENTO		60.000,00	60.000,00
4 122 1404	OUVIDORIA GERAL		145.000,00	145.000,00
4 122 1501	GESTÃO DA SECRETARIA DE INFRA ESTRUTURA URBANA E OBRAS		7.287.000,00	7.287.000,00
4 122 2307	GESTÃO DA SECRETARIA DE DESENVOLVIMENTO ECONÔMICO, TURISMO E ECONOMIA CRIATIVA		2.450.000,00	2.450.000,00
4 122 2602	GESTÃO DA AUTARQUIA DE MOBILIDADE, TRÂNSITO E TRANSPORTE DE CARUARU - AMTTC		4.600.000,00	4.600.000,00
4 122 2702	OBRAS DE CONSTRUÇÃO, AMPLIAÇÃO E REFORMA DE EDIFICAÇÕES E ESPAÇOS PÚBLICOS MUNICIPAIS.		2.130.000,00	2.130.000,00
4 122 2706	MANUTENÇÃO DE CONSÓRCIO PÚBLICO		167.393,70	167.393,70
4 123	Administração Financeira		18.440.000,00	18.440.000,00
4 123 421	MODERNIZAÇÃO DO SISTEMA DE ARRECADAÇÃO - PMAT		18.440.000,00	18.440.000,00
4 125	Normatização e Fiscalização		60.000,00	60.000,00
4 125 2602	GESTÃO DA AUTARQUIA DE MOBILIDADE, TRÂNSITO E TRANSPORTE DE CARUARU - AMTTC		60.000,00	60.000,00
4 126	Tecnologia da Informação		50.000,00	50.000,00
4 126 429	PROGRAMA DE FORMAÇÃO DE GESTORES PÚBLICOS		50.000,00	50.000,00
4 131	Comunicação Social		11.610.000,00	11.610.000,00
4 131 408	COMUNICAÇÃO INSTITUCIONAL E CERIMONIAL		11.580.000,00	11.580.000,00
4 131 427	PROGRAMA MUNICIPAL DE EDUCAÇÃO FISCAL E TRANSPARÊNCIA		30.000,00	30.000,00
6	Segurança Pública		12.965.000,00	12.965.000,00
6 181	Policiamento		10.470.000,00	10.470.000,00
6 181 411	ENCARGOS COM A GUARDA MUNICIPAL		10.470.000,00	10.470.000,00
6 182	Defesa Civil		1.955.000,00	1.955.000,00
6 182 601	PARCERIA EM SEGURANÇA, DEFESA CIVIL E DEFESA SOCIAL		1.955.000,00	1.955.000,00
6 183	Informação e Inteligência		540.000,00	540.000,00



# MUNICÍPIO DE CARUARU

Praça Senador Teotônio Vilela, S/N - Centro - 55.004-901 - Caruaru/ PE  
CNPJ: 10.091.536/0001-13 Fone: (81) 3701-  
<http://www.caruaru.pe.gov.br>



Usuário: Daniel Barbosa

Chave de Autenticação  
1808-0055-609

Página  
2 / 6

## Anexo 8 da Lei Nº 4.320/64 - Demonstrativo da Despesa por Funções, Subfunções e Programas, Conforme o Vínculo com os Recursos

Valores em R\$ - Período: Orçamento/2023

Código	Especificação	Ordinário	Vinculado	Total
6 183 603	SISTEMA DE VÍDEO MONITORAMENTO		540.000,00	540.000,00
8	Assistência Social		43.643.500,00	43.643.500,00
8 122	Administração Geral		16.719.000,00	16.719.000,00
8 122 401	GESTÃO SUPERIOR DO MUNICÍPIO		5.000,00	5.000,00
8 122 801	GESTÃO DA SECRETARIA DE DESENVOLVIMENTO SOCIAL E DIREITOS HUMANOS		15.447.000,00	15.447.000,00
8 122 826	GESTÃO DO FUNDO MUNICIPAL DE ASSISTÊNCIA SOCIAL		1.267.000,00	1.267.000,00
8 123	Administração Financeira		1.650.000,00	1.650.000,00
8 123 808	APOIO A ENTIDADES PRIVADAS DE ASSISTÊNCIA SOCIAL		1.650.000,00	1.650.000,00
8 241	Assistência ao Idoso		950.000,00	950.000,00
8 241 823	GESTÃO DO FUNDO MUNICIPAL DOS DIREITOS DA PESSOA IDOSA		750.000,00	750.000,00
8 241 2705	PROGRAMA DE INSTITUCIONALIZAÇÃO DA POLÍTICA PÚBLICA PARA PESSOAS IDOSAS		200.000,00	200.000,00
8 242	Assistência ao Portador de Deficiência		30.000,00	30.000,00
8 242 824	INSTITUCIONALIZAÇÃO DA POLÍTICA PÚBLICA PARA PESSOAS COM DEFICIÊNCIA		30.000,00	30.000,00
8 243	Assistência à Criança e ao Adolescente		11.865.500,00	11.865.500,00
8 243 802	FORTEALECIMENTO DA REDE DE PROTEÇÃO SOCIAL BÁSICA		1.476.000,00	1.476.000,00
8 243 803	FORTEALECIMENTO DA REDE DE PROTEÇÃO SOCIAL ESPECIAL		5.371.500,00	5.371.500,00
8 243 805	PROGRAMA RECONECTAR		373.000,00	373.000,00
8 243 815	GESTÃO DO FUNDECA		640.000,00	640.000,00
8 243 816	FORTEALECIMENTO DO CONTROLE SOCIAL		125.000,00	125.000,00
8 243 817	PROMOÇÃO DE FÓRUMS E CONFERÊNCIAS SOCIAIS		80.000,00	80.000,00
8 243 818	ASSISTÊNCIA À MEDIDA SÓCIO-EDUCATIVA EM MEIO ABERTO		1.015.000,00	1.015.000,00
8 243 819	ATENÇÃO AS CRIANÇAS E ADOLESCENTES		2.520.000,00	2.520.000,00
8 243 1101	PROGRAMA EMPREGO, RENDA E AVANÇO		265.000,00	265.000,00
8 244	Assistência Comunitária		12.331.000,00	12.331.000,00
8 244 401	GESTÃO SUPERIOR DO MUNICÍPIO		70.000,00	70.000,00
8 244 802	FORTEALECIMENTO DA REDE DE PROTEÇÃO SOCIAL BÁSICA		7.035.000,00	7.035.000,00
8 244 803	FORTEALECIMENTO DA REDE DE PROTEÇÃO SOCIAL ESPECIAL		1.334.000,00	1.334.000,00
8 244 804	ÍNDICE DE GESTÃO DESCENTRALIZADA DO SISTEMA ÚNICO DA ASSISTÊNCIA SOCIAL - IGD SUAS		152.000,00	152.000,00
8 244 806	GESTÃO DO PROGRAMA BOLSA FAMÍLIA/AUXÍLIO BRASIL		2.031.000,00	2.031.000,00
8 244 810	GESTÃO DO FUNDO MUNICIPAL DE POLÍTICAS PENAS		90.000,00	90.000,00
8 244 814	ASSISTÊNCIA EMERGENCIAL ÀS VÍTIMAS DE CALAMIDADES		39.000,00	39.000,00
8 244 816	FORTEALECIMENTO DO CONTROLE SOCIAL		1.230.000,00	1.230.000,00
8 244 1101	PROGRAMA EMPREGO, RENDA E AVANÇO		330.000,00	330.000,00
8 244 1401	GESTÃO DA SECRETARIA DE POLÍTICAS PARA MULHERES		20.000,00	20.000,00
8 306	Alimentação e Nutrição		98.000,00	98.000,00
8 306 802	FORTEALECIMENTO DA REDE DE PROTEÇÃO SOCIAL BÁSICA		98.000,00	98.000,00
9	Previdência Social		88.420.000,00	88.420.000,00
9 122	Administração Geral		2.400.000,00	2.400.000,00
9 122 901	GESTÃO ADMINISTRATIVA DO RPPS		2.400.000,00	2.400.000,00
9 272	Previdência do Regime Estatutário		86.020.000,00	86.020.000,00
9 272 902	MANUTENÇÃO DAS ATIVIDADES PREVIDENCIÁRIAS DO RPPS		86.020.000,00	86.020.000,00
10	Saúde		306.117.670,00	306.117.670,00
10 122	Administração Geral		19.226.000,00	19.226.000,00
10 122 1005	GESTÃO DO SUS MUNICIPAL		4.408.000,00	4.408.000,00
10 122 1006	GESTÃO ADMINISTRATIVA DA SAÚDE		14.708.000,00	14.708.000,00
10 122 1007	CONSELHO MUNICIPAL DE SAÚDE		100.000,00	100.000,00
10 122 2706	MANUTENÇÃO DE CONSÓRCIO PÚBLICO		10.000,00	10.000,00
10 301	Atenção Básica		99.901.000,00	99.901.000,00



# MUNICÍPIO DE CARUARU

Praça Senador Teotônio Vilela, S/N - Centro - 55.004-901 - Caruaru/ PE

CNPJ: 10.091.536/0001-13 Fone: (81) 3701-

<http://www.caruaru.pe.gov.br>



Usuário: Daniel Barbosa

Chave de Autenticação  
1808-0055-609

Página  
3 / 6

## Anexo 8 da Lei Nº 4.320/64 - Demonstrativo da Despesa por Funções, Subfunções e Programas, Conforme o Vínculo com os Recursos

Valores em R\$ - Período: Orçamento/2023

Código	Especificação	Ordinário	Vinculado	Total
10 301 1001	ATENÇÃO BÁSICA A SAÚDE DA POPULAÇÃO		85.801.000,00	85.801.000,00
10 301 1004	VIGILÂNCIA EM SAÚDE		14.100.000,00	14.100.000,00
10 302	Assistência Hospitalar e Ambulatorial		150.837.670,00	150.837.670,00
10 302 1002	ASSISTÊNCIA DE MÉDIA E ALTA COMPLEXIDADE HOSPITALAR E AMBULATORIAL		150.837.670,00	150.837.670,00
10 303	Suporte Profilático e Terapêutico		5.842.000,00	5.842.000,00
10 303 1003	ASSISTÊNCIA FARMACÊUTICA		5.842.000,00	5.842.000,00
10 304	Vigilância Sanitária		3.273.000,00	3.273.000,00
10 304 1004	VIGILÂNCIA EM SAÚDE		3.273.000,00	3.273.000,00
10 305	Vigilância Epidemiológica		27.038.000,00	27.038.000,00
10 305 1004	VIGILÂNCIA EM SAÚDE		27.038.000,00	27.038.000,00
12	Educação		473.921.670,00	473.921.670,00
12 306	Alimentação e Nutrição		12.040.000,00	12.040.000,00
12 306 1210	PROGRAMA DE ALIMENTAÇÃO ESCOLAR		12.040.000,00	12.040.000,00
12 361	Ensino Fundamental		342.407.800,00	342.407.800,00
12 361 1201	GESTÃO DA SECRETARIA DE EDUCAÇÃO E ESPORTES		79.210.000,00	79.210.000,00
12 361 1202	TRANSPORTE ESCOLAR DE QUALIDADE		23.612.000,00	23.612.000,00
12 361 1206	EDUCAÇÃO BÁSICA DE QUALIDADE		228.355.800,00	228.355.800,00
12 361 1208	FORTALECIMENTO DOS CONSELHOS MUNICIPAIS		1.140.000,00	1.140.000,00
12 361 1216	MATERIAL DIDÁTICO E FARDAMENTO ESCOLAR		10.090.000,00	10.090.000,00
12 362	Ensino Médio		185.000,00	185.000,00
12 362 1214	FORTALECIMENTO DO CURSINHO POPULAR		185.000,00	185.000,00
12 365	Educação Infantil		104.915.870,00	104.915.870,00
12 365 1204	MODERNIZAÇÃO DA EDUCAÇÃO		10.400.000,00	10.400.000,00
12 365 1206	EDUCAÇÃO BÁSICA DE QUALIDADE		79.836.000,00	79.836.000,00
12 365 1207	CRECHE E PROINFÂNCIA		14.679.870,00	14.679.870,00
12 366	Educação de Jovens e Adultos		14.223.000,00	14.223.000,00
12 366 1101	PROGRAMA EMPREGO, RENDA E AVANÇO		910.000,00	910.000,00
12 366 1206	EDUCAÇÃO BÁSICA DE QUALIDADE		12.742.000,00	12.742.000,00
12 366 1209	PROGRAMA DE EDUCAÇÃO DE JOVENS E ADULTOS		571.000,00	571.000,00
12 367	Educação Especial		150.000,00	150.000,00
12 367 1205	EDUCAÇÃO ESPECIAL		150.000,00	150.000,00
13	Cultura		56.340.000,00	56.340.000,00
13 122	Administração Geral		5.020.000,00	5.020.000,00
13 122 1301	GESTÃO DA FUNDAÇÃO DE CULTURA E TURISMO DE CARUARU		5.020.000,00	5.020.000,00
13 391	Patrimônio Histórico, Artístico e Arqueológico		9.970.000,00	9.970.000,00
13 391 1302	REVITALIZAÇÃO DO PATRIMÔNIO HISTÓRICO		9.970.000,00	9.970.000,00
13 392	Difusão Cultural		41.350.000,00	41.350.000,00
13 392 417	APOIO À INSTITUIÇÕES SEM FINS LUCRATIVOS		150.000,00	150.000,00
13 392 1212	FORTALECIMENTO DAS BANDAS MARCIAIS		1.550.000,00	1.550.000,00
13 392 1213	FORTALECIMENTO DAS BIBLIOTECAS MUNICIPAIS		100.000,00	100.000,00
13 392 1301	GESTÃO DA FUNDAÇÃO DE CULTURA E TURISMO DE CARUARU		520.000,00	520.000,00
13 392 1302	REVITALIZAÇÃO DO PATRIMÔNIO HISTÓRICO		355.000,00	355.000,00
13 392 1303	AÇÕES CULTURAIS		37.505.000,00	37.505.000,00
13 392 1304	REQUALIFICAÇÃO DO AUTÓDROMO INTERNACIONAL DE CARUARU		1.170.000,00	1.170.000,00
14	Direitos da Cidadania		11.200.269,00	11.200.269,00
14 122	Administração Geral		500.000,00	500.000,00
14 122 410	GESTÃO DA SECRETARIA DE ADMINISTRAÇÃO		500.000,00	500.000,00
14 125	Normatização e Fiscalização		3.920.000,00	3.920.000,00



# MUNICÍPIO DE CARUARU

Praça Senador Teotônio Vilela, S/N - Centro - 55.004-901 - Caruaru/ PE  
CNPJ: 10.091.536/0001-13 Fone: (81) 3701-  
<http://www.caruaru.pe.gov.br>



Usuário: Daniel Barbosa

Chave de Autenticação  
1808-0055-609

Página  
4 / 6

## Anexo 8 da Lei Nº 4.320/64 - Demonstrativo da Despesa por Funções, Subfunções e Programas, Conforme o Vínculo com os Recursos

Valores em R\$ - Período: Orçamento/2023

Código	Especificação	Ordinário	Vinculado	Total
14 125 2605	GERENCIAMENTO DO SISTEMA MUNICIPAL DE TRÂNSITO		3.920.000,00	3.920.000,00
14 422	Direitos Individuais, Coletivos e Difusos		6.780.269,00	6.780.269,00
14 422 415	APOIO AOS CONSELHOS E RELAÇÕES COM A SOCIEDADE CIVIL		230.000,00	230.000,00
14 422 416	JUSTIÇA E DEFESA SOCIAL		60.000,00	60.000,00
14 422 1101	PROGRAMA EMPREGO, RENDA E AVANÇO		2.065.000,00	2.065.000,00
14 422 1401	GESTÃO DA SECRETARIA DE POLÍTICAS PARA MULHERES		2.956.650,00	2.956.650,00
14 422 1402	ENFRENTAMENTO À VIOLÊNCIA		628.219,00	628.219,00
14 422 1403	POLÍTICAS DE CIDADANIA E QUALIDADE DE VIDA DAS MULHERES		540.400,00	540.400,00
14 422 1406	SAÚDE DA MULHER		30.000,00	30.000,00
14 422 1407	PROGRAMA DE INSTITUCIONALIZAÇÃO DA POLÍTICA PÚBLICA LGBTQIA+ E LGTBTFOBIA		110.000,00	110.000,00
14 422 1412	INSTITUCIONALIZAÇÃO DA POLÍTICA PÚBLICA DE IGUALDADE RACIAL		100.000,00	100.000,00
14 422 1413	INSTITUCIONALIZAÇÃO DA POLÍTICA DE JUVENTUDE		60.000,00	60.000,00
15	Urbanismo		144.862.731,00	144.862.731,00
15 122	Administração Geral		5.090.000,00	5.090.000,00
15 122 1507	GESTÃO ADMINISTRATIVA DA URB		5.090.000,00	5.090.000,00
15 451	Infra-Estrutura Urbana		139.327.731,00	139.327.731,00
15 451 1503	EXPANSÃO E MANUTENÇÃO DOS CEMITÉRIOS PÚBLICOS		510.000,00	510.000,00
15 451 1504	INFRAESTRUTURA URBANA E RURAL		138.717.731,00	138.717.731,00
15 451 1507	GESTÃO ADMINISTRATIVA DA URB		100.000,00	100.000,00
15 452	Serviços Urbanos		415.000,00	415.000,00
15 452 1503	EXPANSÃO E MANUTENÇÃO DOS CEMITÉRIOS PÚBLICOS		415.000,00	415.000,00
15 453	Transportes Coletivos Urbanos		30.000,00	30.000,00
15 453 2603	GERENCIAMENTO DO SISTEMA DE TRANSPORTE PÚBLICO DE PASSAGEIROS		30.000,00	30.000,00
16	Habitação		2.316.000,00	2.316.000,00
16 482	Habitação Urbana		2.316.000,00	2.316.000,00
16 482 1601	ELABORAÇÃO DE ESTUDOS, PLANOS E PROJETOS DE HABITAÇÃO PARA POPULAÇÃO DE BAIXA RENDA		2.316.000,00	2.316.000,00
17	Saneamento		24.330.000,00	24.330.000,00
17 511	Saneamento Básico Rural		370.000,00	370.000,00
17 511 1701	SANEAMENTO RURAL		370.000,00	370.000,00
17 512	Saneamento Básico Urbano		21.830.000,00	21.830.000,00
17 512 1702	SANEAMENTO URBANO		21.830.000,00	21.830.000,00
17 544	Recursos Hídricos		2.130.000,00	2.130.000,00
17 544 1703	AMPLIAÇÃO DE RECURSOS HÍDRICOS		130.000,00	130.000,00
17 544 1704	ABASTECIMENTO DE ÁGUA EMERGENCIAL		2.000.000,00	2.000.000,00
18	Gestão Ambiental		59.560.000,00	59.560.000,00
18 541	Preservação e Conservação Ambiental		3.450.000,00	3.450.000,00
18 541 1801	PRESERVAÇÃO E CONSERVAÇÃO AMBIENTAL		2.840.000,00	2.840.000,00
18 541 2002	SUSTENTABILIDADE E MEIO AMBIENTE		610.000,00	610.000,00
18 542	Controle Ambiental		29.360.000,00	29.360.000,00
18 542 1802	RECICLAGEM E TRATAMENTO DE RESÍDUOS SÓLIDOS		29.350.000,00	29.350.000,00
18 542 2706	MANUTENÇÃO DE CONSÓRCIO PÚBLICO		10.000,00	10.000,00
18 543	Recuperação de Áreas Degradadas		26.750.000,00	26.750.000,00
18 543 1502	PRAÇAS E PARQUES PARA TODOS		23.750.000,00	23.750.000,00
18 543 1803	REVITALIZAÇÃO DO RIO IPOJUCA		3.000.000,00	3.000.000,00
20	Agricultura		29.459.000,00	29.459.000,00
20 122	Administração Geral		8.400.000,00	8.400.000,00
20 122 2001	GESTÃO DA CENTRAL DE ABASTECIMENTO DE CARUARU - CEACA		8.400.000,00	8.400.000,00
20 333	Empregabilidade		120.000,00	120.000,00



# MUNICÍPIO DE CARUARU

Praça Senador Teotônio Vilela, S/N - Centro - 55.004-901 - Caruaru/ PE  
CNPJ: 10.091.536/0001-13 Fone: (81) 3701-  
<http://www.caruaru.pe.gov.br>



Usuário: Daniel Barbosa

Chave de Autenticação  
1808-0055-609

Página  
5 / 6

## Anexo 8 da Lei Nº 4.320/64 - Demonstrativo da Despesa por Funções, Subfunções e Programas, Conforme o Vínculo com os Recursos

Valores em R\$ - Período: Orçamento/2023

Código	Especificação	Ordinário	Vinculado	Total
20 333 1101	PROGRAMA EMPREGO, RENDA E AVANÇO		120.000,00	120.000,00
20 605	Abastecimento		18.370.000,00	18.370.000,00
20 605 2004	GESTÃO DA SECRETARIA DE DESENVOLVIMENTO RURAL		7.750.000,00	7.750.000,00
20 605 2006	AGRICULTURA FAMILIAR		60.000,00	60.000,00
20 605 2010	EXPOSIÇÃO, FEIRAS E EVENTOS		80.000,00	80.000,00
20 605 2011	ABASTECIMENTO DE PRODUTOS PRIMÁRIOS		10.480.000,00	10.480.000,00
20 606	Extensão Rural		899.000,00	899.000,00
20 606 2008	CAMPANHA DE VACINAÇÃO DE ANIMAIS		60.000,00	60.000,00
20 606 2012	POLÍTICAS DE APOIO AO PEQUENO PRODUTOR RURAL		839.000,00	839.000,00
20 607	Irrigação		1.670.000,00	1.670.000,00
20 607 2007	PRODUÇÃO E DISTRIBUIÇÃO DE SEMENTES E MUDAS		540.000,00	540.000,00
20 607 2009	AGRICULTURA IRRIGADA		1.130.000,00	1.130.000,00
22	Indústria		70.000,00	70.000,00
22 661	Promoção Industrial		70.000,00	70.000,00
22 661 2306	ZONA DE FOMENTO AO DESENVOLVIMENTO - ZFD		70.000,00	70.000,00
23	Comércio e Serviços		1.540.000,00	1.540.000,00
23 692	Comercialização		1.215.000,00	1.215.000,00
23 692 1101	PROGRAMA EMPREGO, RENDA E AVANÇO		1.145.000,00	1.145.000,00
23 692 2303	MODERNIZAÇÃO DE FEIRAS LIVRES		50.000,00	50.000,00
23 692 2306	ZONA DE FOMENTO AO DESENVOLVIMENTO - ZFD		20.000,00	20.000,00
23 695	Turismo		325.000,00	325.000,00
23 695 2301	PROMOÇÃO DO TURISMO		325.000,00	325.000,00
25	Energia	36.940.000,00		36.940.000,00
25 752	Energia Elétrica	36.940.000,00		36.940.000,00
25 752 2501	PROGRAMA ILUMINA CARUARU	36.940.000,00		36.940.000,00
26	Transporte		1.031.157,78	1.031.157,78
26 183	Informação e Inteligência		931.157,78	931.157,78
26 183 603	SISTEMA DE VÍDEO MONITORAMENTO		931.157,78	931.157,78
26 782	Transporte Rodoviário		100.000,00	100.000,00
26 782 2601	RODOVIAS E ESTRADAS VICINAIS		80.000,00	80.000,00
26 782 2603	GERENCIAMENTO DO SISTEMA DE TRANSPORTE PÚBLICO DE PASSAGEIROS		20.000,00	20.000,00
27	Desporto e Lazer		18.148.000,00	18.148.000,00
27 812	Desporto Comunitário		18.148.000,00	18.148.000,00
27 812 801	GESTÃO DA SECRETARIA DE DESENVOLVIMENTO SOCIAL E DIREITOS HUMANOS		20.000,00	20.000,00
27 812 1215	PROMOÇÃO DE EVENTOS, COMPETIÇÕES E FESTIVAIS ESPORTIVOS		865.000,00	865.000,00
27 812 1217	PROMOÇÃO DOS JOGOS ESCOLARES		1.010.000,00	1.010.000,00
27 812 2701	PROMOÇÃO DO DESPORTO E LAZER		16.253.000,00	16.253.000,00
28	Encargos Especiais		47.892.606,30	47.892.606,30
28 31	Ação Legislativa		65.000,00	65.000,00
28 31 0	Operações Especiais		65.000,00	65.000,00
28 843	Serviço da Dívida Interna		43.877.047,00	43.877.047,00
28 843 0	Operações Especiais		42.367.047,00	42.367.047,00
28 843 902	MANUTENÇÃO DAS ATIVIDADES PREVIDENCIÁRIAS DO RPPS		1.510.000,00	1.510.000,00
28 846	Outros Encargos Especiais		3.950.559,30	3.950.559,30
28 846 0	Operações Especiais		3.910.559,30	3.910.559,30
28 846 902	MANUTENÇÃO DAS ATIVIDADES PREVIDENCIÁRIAS DO RPPS		40.000,00	40.000,00
99	Reserva de Contingência		43.286.002,22	43.286.002,22
99 997	Reserva do RPPS		29.114.002,22	29.114.002,22



# MUNICÍPIO DE CARUARU

Praça Senador Teotônio Vilela, S/N - Centro - 55.004-901 - Caruaru/ PE  
CNPJ: 10.091.536/0001-13 Fone: (81) 3701-  
<http://www.caruaru.pe.gov.br>



Usuário: Daniel Barbosa

Chave de Autenticação  
1808-0055-609

Página  
6 / 6

## Anexo 8 da Lei Nº 4.320/64 - Demonstrativo da Despesa por Funções, Subfunções e Programas, Conforme o Vínculo com os Recursos

Valores em R\$ - Período: Orçamento/2023

Código	Especificação	Ordinário	Vinculado	Total
99 997 902	MANUTENÇÃO DAS ATIVIDADES PREVIDENCIÁRIAS DO RPPS		29.114.002,22	29.114.002,22
99 999	Reserva de Contingência		14.172.000,00	14.172.000,00
99 999 401	GESTÃO SUPERIOR DO MUNICÍPIO		14.172.000,00	14.172.000,00
Total		36.940.000,00	1.605.272.000,00	1.642.212.000,00
TOTAL GERAL		36.940.000,00	1.605.272.000,00	1.642.212.000,00

Entidades Consolidadas: Prefeitura Municipal de Caruaru, Consórcio dos Municípios Pernambucanos - COMUPE, CARUARUPREV - FUNDO PREVIDENCIÁRIO, Câmara Municipal de Vereadores de Caruaru, Fundação de Cultura de Caruaru, Fundo Municipal de Saúde de Caruaru, Fundo Municipal da Criança e Adolescente de Caruaru - FUMDECA, Fundo Municipal de Assistência Social de Caruaru, Autarquia de Mobilidade, Trânsito e Transporte de Caruaru - AMTTC, CARUARUPREV, Fundo Municipal dos Direitos da Pessoa Idosa de Caruaru, Central de Abastecimento de Caruaru - CEACA, Autarquia de Urbanização e Meio Ambiente de Caruaru





# MUNICÍPIO DE CARUARU

Praça Senador Teotônio Vilela, S/N - Centro - 55.004-901 - Caruaru/ PE  
CNPJ: 10.091.536/0001-13 Fone: (81) 3701-  
<http://www.caruaru.pe.gov.br>



Usuário: Daniel Barbosa

Chave de Autenticação  
1856-4777-076

Página  
1 / 7

## Anexo 9 da Lei Nº 4.320/64 - Demonstrativo da Despesa por Órgãos e Funções

Valores em R\$ - Período: Orçamento/2023

Órgão Unidade Orçamentária	Legislativa	Judiciária	Essencial à Justiça	Administração	Defesa Nacional
6000 - GABINETE DO (A) PREFEITO (A)				3.995.000,00	
6001 - GABINETE DO (A) PREFEITO (A)				3.995.000,00	
7000 - GABINETE DO (A) VICE PREFEITO (A)				400.000,00	
7001 - GABINETE DO (A) VICE PREFEITO (A)				400.000,00	
8000 - SECRETARIA DE INFRA ESTRUTURA URBANA E OBRAS				9.417.000,00	
8001 - SECRETARIA DE INFRA ESTRUTURA URBANA E OBRAS				9.417.000,00	
9000 - SECRETARIA DE SERVIÇOS PÚBLICOS E SUSTENTABILIDADE				17.504.997,78	
9001 - SECRETARIA DE SERVIÇOS PÚBLICOS E SUSTENTABILIDADE				17.504.997,78	
14000 - SECRETARIA DE DESENVOLVIMENTO ECONÔMICO, TURISMO E ECONOMIA CRIATIVA				2.450.000,00	
14001 - SECRETARIA DE DESENVOLVIMENTO ECONÔMICO, TURISMO E ECONOMIA CRIATIVA				2.450.000,00	
23000 - SECRETARIA DE GOVERNO				19.530.000,00	
23001 - SECRETARIA DE GOVERNO				19.530.000,00	
24000 - SECRETARIA DE ADMINISTRAÇÃO				80.829.002,22	
24001 - SECRETARIA DE ADMINISTRAÇÃO				80.829.002,22	
25000 - SECRETARIA DA FAZENDA				47.000.000,00	
25001 - SECRETARIA DA FAZENDA				47.000.000,00	
26000 - SECRETARIA DE PLANEJAMENTO, ORÇAMENTO E GESTÃO				2.747.000,00	
26001 - SECRETARIA DE PLANEJAMENTO, ORÇAMENTO E GESTÃO				2.747.000,00	
28000 - SECRETARIA DE ORDEM PÚBLICA				3.420.000,00	
28001 - SECRETARIA DE ORDEM PÚBLICA				3.420.000,00	
36000 - CONTROLADORIA GERAL DO MUNICÍPIO				4.113.000,00	
36001 - CONTROLADORIA GERAL DO MUNICÍPIO				4.113.000,00	
37000 - PROCURADORIA GERAL DO MUNICÍPIO				4.640.000,00	
37001 - PROCURADORIA GERAL DO MUNICÍPIO				4.640.000,00	
90000 - Consórcio dos Municípios Pernambucanos - COMUPE				167.393,70	
90001 - COMUPE - Prefeitura de Caruaru - UJ 043 CT 15				167.393,70	
1000 - PODER LEGISLATIVO	34.935.000,00				
1001 - CORPO DELIBERATIVO	4.488.000,00				
1002 - SUPERINTENDÊNCIA ADMINISTRATIVA	30.367.000,00				
1003 - FUNDO ESPECIAL DA CÂMARA MUNICIPAL DE CARUARU	80.000,00				
13000 - AUTARQUIA DE MOBILIDADE, TRÂNSITO E TRANSPORTE DE CARUARU - AMTTC				8.870.000,00	
13001 - AUTARQUIA DE MOBILIDADE, TRÂNSITO E TRANSPORTE DE CARUARU - AMTTC				8.870.000,00	
41000 - AUTARQUIA DE URBANIZAÇÃO E MEIO AMBIENTE DE CARUARU - URB CARUARU				150.000,00	
41001 - AUTARQUIA DE URBANIZAÇÃO E MEIO AMBIENTE DE CARUARU - URB CARUARU				150.000,00	
<b>Total</b>	<b>34.935.000,00</b>			<b>205.233.393,70</b>	





# MUNICÍPIO DE CARUARU

Praça Senador Teotônio Vilela, S/N - Centro - 55.004-901 - Caruaru/ PE  
CNPJ: 10.091.536/0001-13 Fone: (81) 3701-  
<http://www.caruaru.pe.gov.br>



Usuário: Daniel Barbosa

Chave de Autenticação  
1856-4777-076

Página  
2 / 7

## Anexo 9 da Lei Nº 4.320/64 - Demonstrativo da Despesa por Órgãos e Funções

Valores em R\$ - Período: Orçamento/2023

Órgão Unidade Orçamentária	Segurança Pública	Relações Exteriores	Assistência Social	Previdência Social	Saúde
6000 - GABINETE DO (A) PREFEITO (A)			75.000,00		
6001 - GABINETE DO (A) PREFEITO (A)			75.000,00		
28000 - SECRETARIA DE ORDEM PÚBLICA	12.965.000,00				
28001 - SECRETARIA DE ORDEM PÚBLICA	12.965.000,00				
30000 - SECRETARIA DE POLÍTICAS PARA MULHERES			350.000,00		
30001 - SECRETARIA DE POLÍTICAS PARA MULHERES			350.000,00		
90000 - Consórcio dos Municípios Pernambucanos - COMUPE					10.000,00
90001 - COMUPE - Prefeitura de Caruaru - UJ 043 CT 15					10.000,00
31000 - SECRETARIA DE SAÚDE					306.107.670,00
31001 - SECRETARIA DE SAÚDE					15.000,00
31002 - FUNDO MUNICIPAL DE SAÚDE					306.092.670,00
42000 - FUNDO MUNICIPAL DE DEFESA DOS DIREITOS DA CRIANÇA E DO ADOLESCENTE			4.380.000,00		
42001 - FUNDO MUNICIPAL DE DEFESA DOS DIREITOS DA CRIANÇA E DO ADOLESCENTE			4.380.000,00		
34000 - SECRETARIA DE DESENVOLVIMENTO SOCIAL E DIREITOS HUMANOS			37.998.500,00		
34001 - SECRETARIA DE DESENVOLVIMENTO SOCIAL E DIREITOS HUMANOS			16.907.000,00		
34002 - FUNDO MUNICIPAL DE ASSISTÊNCIA SOCIAL			21.091.500,00		
61000 - FUNDO MUNICIPAL DE POLÍTICAS PENAIAS			90.000,00		
61001 - FUNDO MUNICIPAL DE POLÍTICAS PENAIAS			90.000,00		
43000 - INSTITUTO DE PREVIDENCIA DOS SERVIDORES MUNICIPAIS DE CARUARU - CARUARUPREV				88.420.000,00	
43001 - INSTITUTO DE PREVIDÊNCIA DOS SERVIDORES MUNICIPAIS DE CARUARU - CARUARUPREV				88.420.000,00	
45000 - FUNDO MUNICIPAL DOS DIREITOS DA PESSOA IDOSA			750.000,00		
45001 - FUNDO MUNICIPAL DOS DIREITOS DA PESSOA IDOSA			750.000,00		
<b>Total</b>	<b>12.965.000,00</b>		<b>43.643.500,00</b>	<b>88.420.000,00</b>	<b>306.117.670,00</b>



# MUNICÍPIO DE CARUARU

Praça Senador Teotônio Vilela, S/N - Centro - 55.004-901 - Caruaru/ PE  
CNPJ: 10.091.536/0001-13 Fone: (81) 3701-  
<http://www.caruaru.pe.gov.br>



Usuário: Daniel Barbosa

Chave de Autenticação  
1856-4777-076

Página  
3 / 7

## Anexo 9 da Lei Nº 4.320/64 - Demonstrativo da Despesa por Órgãos e Funções

Valores em R\$ - Período: Orçamento/2023

Órgão Unidade Orçamentária	Trabalho	Educação	Cultura	Direitos da Cidadania	Urbanismo
8000 - SECRETARIA DE INFRA ESTRUTURA URBANA E OBRAS			17.670.000,00		138.717.731,00
8001 - SECRETARIA DE INFRA ESTRUTURA URBANA E OBRAS			17.670.000,00		138.717.731,00
9000 - SECRETARIA DE SERVIÇOS PÚBLICOS E SUSTENTABILIDADE					925.000,00
9001 - SECRETARIA DE SERVIÇOS PÚBLICOS E SUSTENTABILIDADE					925.000,00
11000 - SECRETARIA DE EDUCAÇÃO E ESPORTES		473.921.670,00	1.650.000,00		
11001 - SECRETARIA DE EDUCAÇÃO E ESPORTES		151.465.870,00	1.650.000,00		
11002 - FUNDEB		322.455.800,00			
24000 - SECRETARIA DE ADMINISTRAÇÃO				500.000,00	
24001 - SECRETARIA DE ADMINISTRAÇÃO				500.000,00	
28000 - SECRETARIA DE ORDEM PÚBLICA				290.000,00	
28001 - SECRETARIA DE ORDEM PÚBLICA				290.000,00	
30000 - SECRETARIA DE POLÍTICAS PARA MULHERES				6.220.269,00	
30001 - SECRETARIA DE POLÍTICAS PARA MULHERES				6.220.269,00	
38000 - FUNDAÇÃO DE CULTURA E TURISMO DE CARUARU			37.020.000,00		
38001 - FUNDAÇÃO DE CULTURA E TURISMO DE CARUARU			36.620.000,00		
38002 - FUNDO MUNICIPAL DE CULTURA			400.000,00		
34000 - SECRETARIA DE DESENVOLVIMENTO SOCIAL E DIREITOS HUMANOS				270.000,00	
34001 - SECRETARIA DE DESENVOLVIMENTO SOCIAL E DIREITOS HUMANOS				270.000,00	
13000 - AUTARQUIA DE MOBILIDADE, TRÂNSITO E TRANSPORTE DE CARUARU - AMTTC				3.920.000,00	30.000,00
13001 - AUTARQUIA DE MOBILIDADE, TRÂNSITO E TRANSPORTE DE CARUARU - AMTTC				3.920.000,00	30.000,00
41000 - AUTARQUIA DE URBANIZAÇÃO E MEIO AMBIENTE DE CARUARU - URB CARUARU					5.190.000,00
41001 - AUTARQUIA DE URBANIZAÇÃO E MEIO AMBIENTE DE CARUARU - URB CARUARU					5.190.000,00
<b>Total</b>		<b>473.921.670,00</b>	<b>56.340.000,00</b>	<b>11.200.269,00</b>	<b>144.862.731,00</b>



# MUNICÍPIO DE CARUARU

Praça Senador Teotônio Vilela, S/N - Centro - 55.004-901 - Caruaru/ PE  
CNPJ: 10.091.536/0001-13 Fone: (81) 3701-  
<http://www.caruaru.pe.gov.br>



Usuário: Daniel Barbosa

Chave de Autenticação  
1856-4777-076

Página  
4 / 7

## Anexo 9 da Lei Nº 4.320/64 - Demonstrativo da Despesa por Órgãos e Funções

Valores em R\$ - Período: Orçamento/2023

Órgão Unidade Orçamentária	Habitação	Saneamento	Gestão Ambiental	Ciência e Tecnologia	Agricultura
8000 - SECRETARIA DE INFRA ESTRUTURA URBANA E OBRAS		22.200.000,00	23.750.000,00		
8001 - SECRETARIA DE INFRA ESTRUTURA URBANA E OBRAS		22.200.000,00	23.750.000,00		
9000 - SECRETARIA DE SERVIÇOS PÚBLICOS E SUSTENTABILIDADE			35.270.000,00		10.320.000,00
9001 - SECRETARIA DE SERVIÇOS PÚBLICOS E SUSTENTABILIDADE			35.270.000,00		10.320.000,00
12000 - SECRETARIA DE DESENVOLVIMENTO RURAL		2.130.000,00			10.599.000,00
12001 - SECRETARIA DE DESENVOLVIMENTO RURAL		2.130.000,00			10.599.000,00
28000 - SECRETARIA DE ORDEM PÚBLICA					140.000,00
28001 - SECRETARIA DE ORDEM PÚBLICA					140.000,00
90000 - Consórcio dos Municípios Pernambucanos - COMUPE			10.000,00		
90001 - COMUPE - Prefeitura de Caruaru - UJ 043 CT 15			10.000,00		
34000 - SECRETARIA DE DESENVOLVIMENTO SOCIAL E DIREITOS HUMANOS	2.316.000,00				
34001 - SECRETARIA DE DESENVOLVIMENTO SOCIAL E DIREITOS HUMANOS	2.316.000,00				
39000 - CEACA - CENTRAL DE ABASTECIMENTO DE CARUARU					8.400.000,00
39001 - CEACA - CENTRAL DE ABASTECIMENTO DE CARUARU					8.400.000,00
41000 - AUTARQUIA DE URBANIZAÇÃO E MEIO AMBIENTE DE CARUARU - URB CARUARU			530.000,00		
41001 - AUTARQUIA DE URBANIZAÇÃO E MEIO AMBIENTE DE CARUARU - URB CARUARU			530.000,00		
<b>Total</b>	<b>2.316.000,00</b>	<b>24.330.000,00</b>	<b>59.560.000,00</b>		<b>29.459.000,00</b>



# MUNICÍPIO DE CARUARU

Praça Senador Teotônio Vilela, S/N - Centro - 55.004-901 - Caruaru/ PE  
CNPJ: 10.091.536/0001-13 Fone: (81) 3701-  
<http://www.caruaru.pe.gov.br>



Usuário: Daniel Barbosa

Chave de Autenticação  
1856-4777-076

Página  
5 / 7

## Anexo 9 da Lei Nº 4.320/64 - Demonstrativo da Despesa por Órgãos e Funções

Valores em R\$ - Período: Orçamento/2023

Órgão Unidade Orçamentária	Organização Agrária	Indústria	Comércio e Serviços	Comunicações	Energia
9000 - SECRETARIA DE SERVIÇOS PÚBLICOS E SUSTENTABILIDADE			50.000,00		36.940.000,00
9001 - SECRETARIA DE SERVIÇOS PÚBLICOS E SUSTENTABILIDADE			50.000,00		36.940.000,00
14000 - SECRETARIA DE DESENVOLVIMENTO ECONÔMICO, TURISMO E ECONOMIA CRIATIVA		70.000,00	1.475.000,00		
14001 - SECRETARIA DE DESENVOLVIMENTO ECONÔMICO, TURISMO E ECONOMIA CRIATIVA		70.000,00	1.475.000,00		
39000 - CEACA - CENTRAL DE ABASTECIMENTO DE CARUARU			15.000,00		
39001 - CEACA - CENTRAL DE ABASTECIMENTO DE CARUARU			15.000,00		
<b>Total</b>		<b>70.000,00</b>	<b>1.540.000,00</b>		<b>36.940.000,00</b>



# MUNICÍPIO DE CARUARU

Praça Senador Teotônio Vilela, S/N - Centro - 55.004-901 - Caruaru/ PE  
CNPJ: 10.091.536/0001-13 Fone: (81) 3701-  
<http://www.caruaru.pe.gov.br>



Usuário: Daniel Barbosa

Chave de Autenticação  
1856-4777-076

Página  
6 / 7

## Anexo 9 da Lei Nº 4.320/64 - Demonstrativo da Despesa por Órgãos e Funções

Valores em R\$ - Período: Orçamento/2023

Órgão Unidade Orçamentária	Transporte	Desporto e Lazer	Encargos Especiais	Reserva de Contingência	Total
6000 - GABINETE DO (A) PREFEITO (A)					4.070.000,00
6001 - GABINETE DO (A) PREFEITO (A)					4.070.000,00
7000 - GABINETE DO (A) VICE PREFEITO (A)					400.000,00
7001 - GABINETE DO (A) VICE PREFEITO (A)					400.000,00
8000 - SECRETARIA DE INFRA ESTRUTURA URBANA E OBRAS					211.754.731,00
8001 - SECRETARIA DE INFRA ESTRUTURA URBANA E OBRAS					211.754.731,00
9000 - SECRETARIA DE SERVIÇOS PÚBLICOS E SUSTENTABILIDADE					101.009.997,78
9001 - SECRETARIA DE SERVIÇOS PÚBLICOS E SUSTENTABILIDADE					101.009.997,78
11000 - SECRETARIA DE EDUCAÇÃO E ESPORTES		17.223.000,00			492.794.670,00
11001 - SECRETARIA DE EDUCAÇÃO E ESPORTES		17.223.000,00			170.338.870,00
11002 - FUNDEB					322.455.800,00
12000 - SECRETARIA DE DESENVOLVIMENTO RURAL	80.000,00				12.809.000,00
12001 - SECRETARIA DE DESENVOLVIMENTO RURAL	80.000,00				12.809.000,00
14000 - SECRETARIA DE DESENVOLVIMENTO ECONÔMICO, TURISMO E ECONOMIA CRIATIVA					3.995.000,00
14001 - SECRETARIA DE DESENVOLVIMENTO ECONÔMICO, TURISMO E ECONOMIA CRIATIVA					3.995.000,00
23000 - SECRETARIA DE GOVERNO					19.530.000,00
23001 - SECRETARIA DE GOVERNO					19.530.000,00
24000 - SECRETARIA DE ADMINISTRAÇÃO					81.329.002,22
24001 - SECRETARIA DE ADMINISTRAÇÃO					81.329.002,22
25000 - SECRETARIA DA FAZENDA			36.960.000,00	14.172.000,00	98.132.000,00
25001 - SECRETARIA DA FAZENDA			36.960.000,00	14.172.000,00	98.132.000,00
26000 - SECRETARIA DE PLANEJAMENTO, ORÇAMENTO E GESTÃO					2.747.000,00
26001 - SECRETARIA DE PLANEJAMENTO, ORÇAMENTO E GESTÃO					2.747.000,00
28000 - SECRETARIA DE ORDEM PÚBLICA					16.815.000,00
28001 - SECRETARIA DE ORDEM PÚBLICA					16.815.000,00
30000 - SECRETARIA DE POLÍTICAS PARA MULHERES					6.570.269,00
30001 - SECRETARIA DE POLÍTICAS PARA MULHERES					6.570.269,00
36000 - CONTROLADORIA GERAL DO MUNICÍPIO					4.113.000,00
36001 - CONTROLADORIA GERAL DO MUNICÍPIO					4.113.000,00
37000 - PROCURADORIA GERAL DO MUNICÍPIO			9.200.000,00		13.840.000,00
37001 - PROCURADORIA GERAL DO MUNICÍPIO			9.200.000,00		13.840.000,00
90000 - Consórcio dos Municípios Pernambucanos - COMUPE			12.606,30		200.000,00
90001 - COMUPE - Prefeitura de Caruaru - UJ 043 CT 15			12.606,30		200.000,00
1000 - PODER LEGISLATIVO					35.000.000,00
1001 - CORPO DELIBERATIVO					4.488.000,00
1002 - SUPERINTENDÊNCIA ADMINISTRATIVA			65.000,00		30.432.000,00
1003 - FUNDO ESPECIAL DA CÂMARA MUNICIPAL DE CARUARU					80.000,00
38000 - FUNDAÇÃO DE CULTURA E TURISMO DE CARUARU			10.000,00		37.030.000,00
38001 - FUNDAÇÃO DE CULTURA E TURISMO DE CARUARU			10.000,00		36.630.000,00
38002 - FUNDO MUNICIPAL DE CULTURA					400.000,00
31000 - SECRETARIA DE SAÚDE					306.167.670,00
31001 - SECRETARIA DE SAÚDE					15.000,00
31002 - FUNDO MUNICIPAL DE SAÚDE			60.000,00		306.152.670,00
42000 - FUNDO MUNICIPAL DE DEFESA DOS DIREITOS DA CRIANÇA E DO ADOLESCENTE					4.380.000,00
42001 - FUNDO MUNICIPAL DE DEFESA DOS DIREITOS DA CRIANÇA E DO ADOLESCENTE					4.380.000,00
34000 - SECRETARIA DE DESENVOLVIMENTO SOCIAL E DIREITOS HUMANOS		925.000,00			41.509.500,00
34001 - SECRETARIA DE DESENVOLVIMENTO SOCIAL E DIREITOS HUMANOS		925.000,00			20.418.000,00
34002 - FUNDO MUNICIPAL DE ASSISTÊNCIA SOCIAL					21.091.500,00



# MUNICÍPIO DE CARUARU

Praça Senador Teotônio Vilela, S/N - Centro - 55.004-901 - Caruaru/ PE  
CNPJ: 10.091.536/0001-13 Fone: (81) 3701-  
<http://www.caruaru.pe.gov.br>



Usuário: Daniel Barbosa

Chave de Autenticação  
1856-4777-076

Página  
7 / 7

## Anexo 9 da Lei Nº 4.320/64 - Demonstrativo da Despesa por Órgãos e Funções

Valores em R\$ - Período: Orçamento/2023

Órgão Unidade Orçamentária	Transporte	Desporto e Lazer	Encargos Especiais	Reserva de Contingência	Total
61000 - FUNDO MUNICIPAL DE POLÍTICAS PENAS					90.000,00
61001 - FUNDO MUNICIPAL DE POLÍTICAS PENAS					90.000,00
13000 - AUTARQUIA DE MOBILIDADE, TRÂNSITO E TRANSPORTE DE CARUARU - AMTTC	951.157,78				13.771.157,78
13001 - AUTARQUIA DE MOBILIDADE, TRÂNSITO E TRANSPORTE DE CARUARU - AMTTC	951.157,78				13.771.157,78
43000 - INSTITUTO DE PREVIDENCIA DOS SERVIDORES MUNICIPAIS DE CARUARU - CARUARUPREV			1.550.000,00	29.114.002,22	119.084.002,22
43001 - INSTITUTO DE PREVIDÊNCIA DOS SERVIDORES MUNICIPAIS DE CARUARU - CARUARUPREV			1.550.000,00	29.114.002,22	119.084.002,22
45000 - FUNDO MUNICIPAL DOS DIREITOS DA PESSOA IDOSA					750.000,00
45001 - FUNDO MUNICIPAL DOS DIREITOS DA PESSOA IDOSA					750.000,00
39000 - CEACA - CENTRAL DE ABASTECIMENTO DE CARUARU			35.000,00		8.450.000,00
39001 - CEACA - CENTRAL DE ABASTECIMENTO DE CARUARU			35.000,00		8.450.000,00
41000 - AUTARQUIA DE URBANIZAÇÃO E MEIO AMBIENTE DE CARUARU - URB CARUARU					5.870.000,00
41001 - AUTARQUIA DE URBANIZAÇÃO E MEIO AMBIENTE DE CARUARU - URB CARUARU					5.870.000,00
<b>Total</b>	<b>1.031.157,78</b>	<b>18.148.000,00</b>	<b>47.892.606,30</b>	<b>43.286.002,22</b>	<b>1.642.212.000,00</b>

### Resumo

<b>Total das Funções</b>	<b>1.642.212.000,00</b>
<b>TOTAL GERAL</b>	<b>1.642.212.000,00</b>

Entidades Consolidadas: Prefeitura Municipal de Caruaru, Consórcio dos Municípios Pernambucanos - COMUPE, CARUARUPREV - FUNDO PREVIDENCIÁRIO, Câmara Municipal de Vereadores de Caruaru, Fundação de Cultura de Caruaru, Fundo Municipal de Saúde de Caruaru, Fundo Municipal da Criança e Adolescente de Caruaru - FUMDECA, Fundo Municipal de Assistência Social de Caruaru, Autarquia de Mobilidade, Trânsito e Transporte de Caruaru - AMTTC, CARUARUPREV, Fundo Municipal dos Direitos da Pessoa Idosa de Caruaru, Central de Abastecimento de Caruaru - CEACA, Autarquia de Urbanização e Meio Ambiente de Caruaru



## DESCRIÇÃO DA FINALIDADE DOS ÓRGÃOS/UNIDADES

Parágrafo Único do art. 22 da Lei 4.320/64

Lei Municipal nº 6.635/2021 de 01 de janeiro de 2021

ÓRGÃO	PRINCIPAIS FINALIDADES
<b>GABINETE DO (A) PREFEITO(A)</b>	Coordenar a pauta de audiências, viagens e eventos do chefe do poder executivo, a recepção de autoridades, o acompanhamento das ações dos serviços públicos delegados, promover articulação política, cerimonial, auxiliar na elaboração de leis e decretos e desenvolver ações de apoio direto e imediato ao Chefe do Executivo de acordo com as necessidades de natureza protocolar, institucional e demais assuntos relacionados à administração pública municipal, além da articulação do Gabinete do(a) Prefeito(a) com as Secretarias Municipais.
<b>GABINETE DO (A) VICE-PREFEITO(A)</b>	Coordenar a pauta de audiências, viagens e eventos do Vice-prefeito e promover a integração do Gabinete do Vice Prefeito com as Secretarias Municipais e entidades da administração indireta, bem como assessorar e prestar apoio logístico e operacional ao Vice-prefeito no exercício de suas funções especiais e em assuntos técnicos e políticos relativos à gestão da Administração Pública.
<b>SECRETARIA DE GOVERNO</b>	Compete a promoção e articulação direta do Executivo com os demais poderes, coordenando suas atividades políticas, cívicas e de representação entre os órgãos e entidades, articulação social, assim como realizar a coordenação da política de comunicação, inclusive digital, sendo responsável pela publicação dos atos e expedientes na imprensa oficial, além de definir medidas que assegurem o cumprimento da Constituição, leis e decretos.
<b>SECRETARIA DE ADMINISTRAÇÃO</b>	Compete o planejamento, desenvolvimento e coordenação dos sistemas administrativos de gestão de pessoal, patrimônio, materiais, transportes e comunicações internas, no âmbito da administração pública municipal, bem como, promover, supervisionar e avaliar a execução de planos e projetos de tecnologia da informação e promover a modernização administrativa do município e o desenvolvimento organizacional aplicados à administração pública municipal, servindo como órgão disciplinador dos sistemas de compras, licitações e contratos e de suporte para outras Secretarias.
<b>SECRETARIA DA FAZENDA</b>	Compete o desenvolvimento e execução da política tributária do município, com fiscalização da receita tributária municipal e normatização dos procedimentos relativos à elaboração da programação financeira da execução orçamentária e da contabilidade pública, bem como, coordenar a definição e o controle da política de endividamento do município, captação e aplicação de recursos, promovendo o relacionamento do município

	com organizações financiadoras dos programas e políticas públicas de desenvolvimento municipal.
<b>SECRETARIA DE PLANEJAMENTO, ORÇAMENTO E GESTÃO</b>	Compete o planejamento, desenvolvimento e acompanhamento de ações que visem o desenvolvimento territorial, econômico, social e de inovação do município, bem como coordenar o processo de planejamento municipal e a descentralização das ações por meio da gestão estratégica, territorial e participativa no planejamento, aprimorando o modelo de gestão municipal e a captação de recursos para projetos estratégicos, promover e apoiar o desenvolvimento científico-técnico em gestão pública dos servidores municipais.
<b>SECRETARIA DE INFRAESTRUTURA URBANA E OBRAS</b>	Compete: I - formular, aprovar, gerir, normatizar e fiscalizar a execução de programas, projetos e sistemas relativos à execução de obras e serviços de engenharia de infraestrutura urbana; II - orientar e gerir a execução de programas e projetos para a construção, manutenção e reforma de edifícios e equipamentos da Administração Pública Municipal, fiscalização destes projetos e de programas e obras realizados em parceria com o governo federal e estadual ou com instituições privadas ou do terceiro setor; III - executar atividades compatíveis e correlatas com a sua área de atuação e cuidar da gestão da zeladoria do Município, em conjunto com a Secretaria de Serviços Públicos. A Autarquia de Urbanização e Meio Ambiente de Caruaru - URB é vinculada à Secretaria de Infraestrutura Urbana e Obras, para efeito de supervisão do cumprimento dos fins estatutários, sem prejuízo de suas autonomias administrativa e financeira, observado o disposto nesta lei e na legislação específica.
<b>SECRETARIA DE ORDEM PÚBLICA</b>	À Secretaria de Ordem Pública (SECOP), compete planejar e coordenar políticas municipais da ordem pública, através de ações, programas em articulação e parceria com entidades, Estado e a União, visando redução de fatores de risco social e índices de criminalidade, da incolumidade das pessoas e do patrimônio no âmbito do município. Integram a estrutura da Secretaria de Ordem Pública: I - Guarda Municipal de Caruaru, com atribuições previstas Anexo III, desta lei; II - Corregedoria, e III - Defesa Civil do Município de Caruaru. Fica criada a Corregedoria, vinculada à Secretaria de Ordem Pública, responsável pela apuração das infrações disciplinares, pelas correições em seus diversos setores e pela apreciação das representações relativas à atuação irregular atribuídas aos Guardas Municipais. Fica criada a Coordenadoria Municipal de Defesa Civil - COMDEC, unidade administrativa vinculada à Secretaria Municipal de Ordem Pública, à qual compete coordenar o Sistema Municipal de Defesa Civil, implementando a



	<p>política de proteção e de defesa civil à população, de forma integrada e intersetorial, articulando-se, em caráter cooperativo, com outros órgãos e entidades públicas ou privadas e desenvolvendo outras atividades destinadas à consecução de seus objetivos.</p> <p>A Defesa Civil terá o poder de polícia administrativa para notificar, multar, interditar, demolir, requisitar, ingressar na propriedade e remover pessoas, nos casos previstos em lei.</p> <p>A Autarquia de Mobilidade, Trânsito e Transporte é vinculada à Secretaria de Ordem Pública, para efeito de supervisão do cumprimento dos fins estatutários, sem prejuízo de suas autonomias administrativa e financeira, observado o disposto nesta lei e na legislação correlata</p>
<b>SECRETARIA DE SERVIÇOS PÚBLICOS E SUSTENTABILIDADE</b>	<p>À Secretaria de Serviços Públicos e Sustentabilidade (SESP), subordinada diretamente ao (à) Chefe do Executivo Municipal, compete:</p> <p>I - planejar, acompanhar e desenvolver políticas de proteção animal, políticas de gestão de resíduos sólidos e gestão de equipamentos públicos vinculados às suas atividades precípuas;</p> <p>II - gestão e coordenação das feiras, dos matadouros e currais de gado;</p> <p>III - manutenção, instalação e investimento na iluminação e limpeza pública municipal, promovidas em articulação com diversas esferas de governo, com o setor privado e organizações da sociedade civil;</p> <p>IV - desenvolver ações de educação ambiental e sustentabilidade para redução do aquecimento global e melhoria da qualidade de vida da população, incluindo reciclagem, iluminação fotovoltaica, coleta seletiva, centro de triagem, em diversas áreas do município;</p> <p>V - articular e executar ações de desenvolvimento urbano-ambiental nos territórios de gestão sustentável do município, com medidas de controle, regularização, valoração, proteção, conservação e recuperação dos recursos naturais.</p> <p>VI - coordenar a formulação, execução, avaliação e atualização da Política Municipal de Meio Ambiente e Sustentabilidade;</p> <p>VII - analisar e acompanhar as políticas de sustentabilidade socioambiental do município;</p> <p>VI - articular e coordenar os planos e ações relacionados à área ambiental.</p>
<b>SECRETARIA DE POLÍTICAS PARA MULHERES</b>	<p>Compete formular, estabelecer, coordenar e articular as políticas para mulheres, cuidar das políticas públicas de prevenção à violência e da qualificação profissional, bem como elaborar e implementar campanhas educativas e programas de combate à discriminação e à violência de gênero, além de elaborar o planejamento de gênero que contribua na ação do governo municipal com vistas à promoção da igualdade e articular, promover e executar programas de cooperação com organismos públicos e privados, voltados à implementação de políticas para as mulheres.</p>

<b>SECRETARIA DE SAÚDE</b>	<p>Compete planejar, desenvolver e executar a política de atendimento integral das necessidades de saúde da população e desenvolver políticas de fortalecimento ao sistema de atendimento especializado nas UPAs e hospitais municipais e à complementação da rede hospitalar e ambulatorial do município, bem como exercer as atividades de fortalecimento da rede de atenção básica e psicossocial, coordenar e acompanhar o processo de municipalização do Sistema Único de Saúde (SUS) e planejar, desenvolver e executar a política sanitária municipal implementando ações e programas de vigilância ambiental, epidemiológica, sanitária, de vacinação e das unidades básicas de saúde-UBS, além de promover políticas de inovação na rede de saúde do Município.</p>
<b>SECRETARIA DE EDUCAÇÃO E ESPORTES</b>	<p>Compete garantir o acesso da população à educação básica e manter a rede pública municipal de ensino, além de promover ações articuladas com os entes estaduais e federais de educação e supervisionar instituições públicas da rede municipal de educação, de elaborar, implantar e acompanhar políticas educacionais voltadas para a melhoria da qualidade do ensino, modernização pedagógica e da capacitação do quadro técnico da educação municipal, desenvolver políticas de ampliação do acesso à educação integral e formular, implementar, acompanhar e avaliar as políticas municipais de educação, bem como, desenvolver política e executar ações de promoção de esporte e lazer no município.</p> <p>As ações de esportes e lazer objetivam a qualidade de vida e desenvolvimento das manifestações esportivas de alto rendimento, comunitárias e de lazer, inclusive com parcerias públicas e privadas.</p>
<b>SECRETARIA DE DESENVOLVIMENTO ECONÔMICO, TURISMO E ECONOMIA CRIATIVA</b>	<p>Compete planejar e promover o desenvolvimento econômico sustentável, em articulação com o Estado, União e Sociedade Civil, e, ainda:</p> <ul style="list-style-type: none"> <li>I - promover a política de desenvolvimento econômico sustentável e economia criativa do Município;</li> <li>II - promover e apoiar ações e atividades de incentivo à ciência, tecnologia, inovação;</li> <li>III - desenvolver a política municipal de turismo, fortalecer o trade turístico municipal, promovendo e apoiando ações correlatas;</li> <li>IV - garantir a eficácia dos investimentos públicos e privados, em especial aqueles considerados estratégicos para a geração de emprego e renda, visando à inclusão social;</li> <li>V - planejar, desenvolver ações e programas de implantação de empreendimentos estruturadores e fomentadores da economia local e regional, especialmente à Feira da Sulanca;</li> <li>VI - promover políticas de microcrédito e fomento ao empreendedorismo local;</li> <li>VII - promover o desenvolvimento do Distrito Industrial, definindo estratégias de atuação e suporte para o equipamento;</li> </ul>

	<p>VIII - planejar e desenvolver a economia criativa do município;</p> <p>IX - outras atividades correlatas.</p>
<b>SECRETARIA DE DESENVOLVIMENTO SOCIAL E DIREITOS HUMANOS</b>	<p>competete:</p> <p>I - articular, planejar, coordenar, controlar, propor e executar as atividades das políticas públicas para as áreas de direitos humanos, cidadania e qualidade de vida, inclusive a gestão de equipamentos públicos com tais finalidades, visando o desenvolvimento social do município e garantia dos direitos fundamentais da pessoa;</p> <p>II - planejar e executar atividades como órgão gestor municipal do Sistema Único de Assistência Social (SUAS) e do Sistema Nacional de Atendimento Socioeducativo (SINASE);</p> <p>III - planejar e executar ações de promoção da redução da vulnerabilidade social, em especial das crianças e adolescentes, dos jovens, idosos, das pessoas com deficiência, da comunidade LGBT e das comunidades tradicionais, no combate à desigualdade étnico-racial, social e humana;</p> <p>IV - a gestão de programas habitacionais para atendimentos de pessoas em estado de vulnerabilidade, inclusive em articulação com outras esferas de governo;</p> <p>V - promover atividades correlatas para redução da desigualdade social no Município.</p>
<b>SECRETARIA DE DESENVOLVIMENTO RURAL</b>	<p>competete:</p> <p>I - coordenar, formular, executar, avaliar e atualizar a política agrícola municipal, especialmente voltada à agricultura familiar, de acordo com as características e peculiaridades de cada território ou distrito rural;</p> <p>II - conservação e recuperação das estradas rurais;</p> <p>III - coordenar e implementar ações relacionadas ao abastecimento, armazenamento e comercialização de insumos, gêneros alimentícios e produtos agropecuários, executando ações de abastecimento de água, assistência técnica e extensão rural;</p> <p>IV - implementar programas de irrigação e executar obras, produtos e serviços tocantes a recursos hídricos relacionados com a infraestrutura rural, em articulação com órgãos e entidades estaduais e federais;</p> <p>V - coordenar, articular e executar as ações de desenvolvimento urbano-ambiental nos territórios de gestão sustentável, em especial, na zona rural;</p> <p>VI - outras atividades correlatas.</p> <p>A Central de Abastecimento de Caruaru – CEACA é vinculada à Secretaria de Desenvolvimento Rural, para efeito de supervisão do cumprimento dos fins estatutários, sem prejuízo de suas autonomias administrativa e financeira, observado o disposto nesta lei e na legislação correlata.</p>
<b>CONTROLADORIA GERAL DO MUNICÍPIO</b>	<p>Possui competências para coordenar o sistema de controle interno da administração pública municipal, promovendo a prevenção e o combate à corrupção, a defesa do patrimônio público, o fomento ao controle</p>

	<p>social, à melhoria da qualidade do gasto, o apoio ao controle externo, a transparência, bem como, exercer funções de controladoria, auditoria, ouvidoria e analisar atos de correição.</p> <p>É vinculada à Controladoria Geral do Município a Ouvidoria Geral, para efeito de supervisão do cumprimento dos fins estatutários, observado o disposto nesta lei.</p>
<b>PROCURADORIA GERAL DO MUNICÍPIO</b>	<p>A Procuradoria Geral do Município de Caruaru (PGM), assessora e orienta jurídica e normativamente o Município de Caruaru, possuindo competências para exercer a representação judicial e extrajudicial do município e das suas entidades de direito público interno, bem como prestar apoio em assuntos jurídicos e legislativos ao Chefe do Executivo municipal e prestar serviços de consultoria jurídica aos órgãos e entidades da administração pública municipal, além de normatizar e promover a uniformização de jurisprudência administrativa no âmbito do município e zelar pela observância da legalidade e da finalidade dos atos administrativos e das atividades governamentais, observando-se as disposições contidas na Lei Municipal Complementar nº 059, de 17 de janeiro de 2018 e a Lei Municipal nº 6.495, 30 de dezembro de 2019.</p>

DEMONSTRATIVO DE COMPATIBILIDADE ENTRE PPA E A LOA

		Valor global	2022	2023	2024	2025	Total
Unidade Gestora:	2 - Prefeitura Municipal de Caruaru	0,00	681.082.752,86	1.069.909.670,00	1.008.810.805,07	1.067.778.823,27	3.827.582.051,20
Unidade Orçamentária:	6001 - GABINETE DO (A) PREFEITO (A)	0,00	3.455.000,00	4.070.000,00	3.835.784,39	4.059.997,88	15.420.782,27
Função:	4 - Administração	0,00	3.380.000,00	3.995.000,00	3.765.100,42	3.985.182,22	15.125.282,64
Subfunçã	122 - Administração Geral	0,00	3.380.000,00	3.995.000,00	3.765.100,42	3.985.182,22	15.125.282,64
Programa:	401 - GESTÃO SUPERIOR DO MUNICÍPIO	0,00	3.380.000,00	3.995.000,00	3.765.100,42	3.985.182,22	15.125.282,64
Ação:	1.144 - Aquisição de Equipamentos e Materiais para o Gabinete do (a) Prefeito (a)	0,00	20.000,00	60.000,00	56.547,87	59.853,68	196.401,55
	889 - 4.4.90.52.00	0,00	20.000,00	60.000,00	56.547,87	59.853,68	196.401,55
	101 - MSC - 1.501.0000 Recursos Próprios	0,00	20.000,00	60.000,00	56.547,87	59.853,68	196.401,55
Ação:	2.207 - Manutenção das atividades do Gabinete do (a) Prefeito (a).	0,00	3.360.000,00	3.935.000,00	3.708.552,55	3.925.328,54	14.928.881,09
	891 - 3.1.90.11.00	0,00	1.900.000,00	2.300.000,00	2.167.641,90	2.294.347,07	8.661.988,97
	101 - MSC - 1.501.0000 Recursos Próprios	0,00	1.900.000,00	2.300.000,00	2.167.641,90	2.294.347,07	8.661.988,97
	893 - 3.1.90.13.00	0,00	300.000,00	450.000,00	424.103,85	448.893,99	1.622.997,84
	101 - MSC - 1.501.0000 Recursos Próprios	0,00	300.000,00	450.000,00	424.103,85	448.893,99	1.622.997,84
	1448 - 3.1.90.92.00	0,00	0,00	20.000,00	18.849,06	19.950,84	58.799,90
	101 - MSC - 1.501.0000 Recursos Próprios	0,00	0,00	20.000,00	18.849,06	19.950,84	58.799,90
	895 - 3.1.90.94.00	0,00	50.000,00	20.000,00	18.849,06	19.950,84	108.799,90
	101 - MSC - 1.501.0000 Recursos Próprios	0,00	50.000,00	20.000,00	18.849,06	19.950,84	108.799,90
	896 - 3.1.91.13.00	0,00	20.000,00	20.000,00	18.849,06	19.950,84	78.799,90
	101 - MSC - 1.501.0000 Recursos Próprios	0,00	20.000,00	20.000,00	18.849,06	19.950,84	78.799,90
	897 - 3.3.90.14.00	0,00	100.000,00	150.000,00	141.367,95	149.631,33	540.999,28
	101 - MSC - 1.501.0000 Recursos Próprios	0,00	100.000,00	150.000,00	141.367,95	149.631,33	540.999,28
	898 - 3.3.90.30.00	0,00	150.000,00	60.000,00	56.547,18	59.852,53	326.399,71
	101 - MSC - 1.501.0000 Recursos Próprios	0,00	150.000,00	60.000,00	56.547,18	59.852,53	326.399,71
	899 - 3.3.90.31.00	0,00	40.000,00	20.000,00	18.849,06	19.950,84	98.799,90
	101 - MSC - 1.501.0000 Recursos Próprios	0,00	40.000,00	20.000,00	18.849,06	19.950,84	98.799,90
	900 - 3.3.90.33.00	0,00	100.000,00	150.000,00	141.367,95	149.631,33	540.999,28
	101 - MSC - 1.501.0000 Recursos Próprios	0,00	100.000,00	150.000,00	141.367,95	149.631,33	540.999,28
	902 - 3.3.90.34.00	0,00	20.000,00	20.000,00	18.849,06	19.950,84	78.799,90
	101 - MSC - 1.501.0000 Recursos Próprios	0,00	20.000,00	20.000,00	18.849,06	19.950,84	78.799,90
	904 - 3.3.90.35.00	0,00	50.000,00	50.000,00	47.122,65	49.877,11	196.999,76
	101 - MSC - 1.501.0000 Recursos Próprios	0,00	50.000,00	50.000,00	47.122,65	49.877,11	196.999,76
	905 - 3.3.90.36.00	0,00	80.000,00	80.000,00	75.396,24	79.803,38	315.199,62
	101 - MSC - 1.501.0000 Recursos Próprios	0,00	80.000,00	80.000,00	75.396,24	79.803,38	315.199,62
	906 - 3.3.90.39.00	0,00	300.000,00	500.000,00	471.226,50	498.771,10	1.769.997,60
	101 - MSC - 1.501.0000 Recursos Próprios	0,00	300.000,00	500.000,00	471.226,50	498.771,10	1.769.997,60
	908 - 3.3.90.47.00	0,00	200.000,00	50.000,00	47.122,65	49.877,11	346.999,76
	101 - MSC - 1.501.0000 Recursos Próprios	0,00	200.000,00	50.000,00	47.122,65	49.877,11	346.999,76
	909 - 3.3.90.92.00	0,00	50.000,00	45.000,00	42.410,38	44.889,39	182.299,77
	101 - MSC - 1.501.0000 Recursos Próprios	0,00	50.000,00	45.000,00	42.410,38	44.889,39	182.299,77

DEMONSTRATIVO DE COMPATIBILIDADE ENTRE PPA E A LOA

PPA 2022 - 2025 - Valores em R\$						
	Valor global	2022	2023	2024	2025	Total
Função: 8 - Assistência Social	0,00	75.000,00	75.000,00	70.683,97	74.815,66	295.499,63
Subfunçã 122 - Administração Geral	0,00	5.000,00	5.000,00	4.712,26	4.987,71	19.699,97
Programa: 401 - GESTÃO SUPERIOR DO MUNICÍPIO	0,00	5.000,00	5.000,00	4.712,26	4.987,71	19.699,97
Ação: 2.207 - Manutenção das atividades do Gabinete do (a) Prefeito (a).	0,00	5.000,00	5.000,00	4.712,26	4.987,71	19.699,97
<b>911 - 3.3.90.08.00</b>	<b>0,00</b>	<b>5.000,00</b>	<b>5.000,00</b>	<b>4.712,26</b>	<b>4.987,71</b>	<b>19.699,97</b>
101 - MSC - 1.501.0000 Recursos Próprios	0,00	5.000,00	5.000,00	4.712,26	4.987,71	19.699,97
Subfunçã 244 - Assistência Comunitária	0,00	70.000,00	70.000,00	65.971,71	69.827,95	275.799,66
Programa: 401 - GESTÃO SUPERIOR DO MUNICÍPIO	0,00	70.000,00	70.000,00	65.971,71	69.827,95	275.799,66
Ação: 2.182 - Ajuda Financeira as Famílias do Parque Ecológico Prof. João Vasconcelos	0,00	70.000,00	70.000,00	65.971,71	69.827,95	275.799,66
<b>916 - 3.3.90.48.00</b>	<b>0,00</b>	<b>70.000,00</b>	<b>70.000,00</b>	<b>65.971,71</b>	<b>69.827,95</b>	<b>275.799,66</b>
101 - MSC - 1.501.0000 Recursos Próprios	0,00	70.000,00	70.000,00	65.971,71	69.827,95	275.799,66
<b>Unidade Orçamentária: 7001 - GABINETE DO (A) VICE PREFEITO (A)</b>	<b>0,00</b>	<b>575.000,00</b>	<b>400.000,00</b>	<b>376.981,20</b>	<b>399.016,87</b>	<b>1.750.998,07</b>
Função: 4 - Administração	0,00	575.000,00	400.000,00	376.981,20	399.016,87	1.750.998,07
Subfunçã 122 - Administração Geral	0,00	575.000,00	400.000,00	376.981,20	399.016,87	1.750.998,07
Programa: 404 - GESTÃO DO GABINETE DO (A) VICE-PREFEITO (A)	0,00	575.000,00	400.000,00	376.981,20	399.016,87	1.750.998,07
Ação: 1.145 - Aquisição de Equipamentos e Materiais para o Gabinete do (a) Vice-Prefeito	0,00	10.000,00	10.000,00	9.424,53	9.975,42	39.399,95
<b>923 - 4.4.90.52.00</b>	<b>0,00</b>	<b>10.000,00</b>	<b>10.000,00</b>	<b>9.424,53</b>	<b>9.975,42</b>	<b>39.399,95</b>
101 - MSC - 1.501.0000 Recursos Próprios	0,00	10.000,00	10.000,00	9.424,53	9.975,42	39.399,95
Ação: 2.209 - Manutenção das atividades do Gabinete do (a) Vice-Prefeito (a).	0,00	565.000,00	390.000,00	367.556,67	389.041,45	1.711.598,12
<b>924 - 3.1.90.11.00</b>	<b>0,00</b>	<b>290.000,00</b>	<b>150.000,00</b>	<b>141.367,95</b>	<b>149.631,33</b>	<b>730.999,28</b>
101 - MSC - 1.501.0000 Recursos Próprios	0,00	290.000,00	150.000,00	141.367,95	149.631,33	730.999,28
<b>926 - 3.1.90.13.00</b>	<b>0,00</b>	<b>70.000,00</b>	<b>35.000,00</b>	<b>32.985,86</b>	<b>34.913,98</b>	<b>172.899,84</b>
101 - MSC - 1.501.0000 Recursos Próprios	0,00	70.000,00	35.000,00	32.985,86	34.913,98	172.899,84
<b>927 - 3.1.90.94.00</b>	<b>0,00</b>	<b>15.000,00</b>	<b>15.000,00</b>	<b>14.136,80</b>	<b>14.963,14</b>	<b>59.099,94</b>
101 - MSC - 1.501.0000 Recursos Próprios	0,00	15.000,00	15.000,00	14.136,80	14.963,14	59.099,94
<b>932 - 3.3.90.08.00</b>	<b>0,00</b>	<b>5.000,00</b>	<b>5.000,00</b>	<b>4.712,26</b>	<b>4.987,71</b>	<b>19.699,97</b>
101 - MSC - 1.501.0000 Recursos Próprios	0,00	5.000,00	5.000,00	4.712,26	4.987,71	19.699,97
<b>934 - 3.3.90.14.00</b>	<b>0,00</b>	<b>20.000,00</b>	<b>20.000,00</b>	<b>18.849,06</b>	<b>19.950,84</b>	<b>78.799,90</b>
101 - MSC - 1.501.0000 Recursos Próprios	0,00	20.000,00	20.000,00	18.849,06	19.950,84	78.799,90
<b>936 - 3.3.90.30.00</b>	<b>0,00</b>	<b>20.000,00</b>	<b>20.000,00</b>	<b>18.849,06</b>	<b>19.950,84</b>	<b>78.799,90</b>
101 - MSC - 1.501.0000 Recursos Próprios	0,00	20.000,00	20.000,00	18.849,06	19.950,84	78.799,90
<b>937 - 3.3.90.33.00</b>	<b>0,00</b>	<b>30.000,00</b>	<b>30.000,00</b>	<b>28.273,59</b>	<b>29.926,27</b>	<b>118.199,86</b>
101 - MSC - 1.501.0000 Recursos Próprios	0,00	30.000,00	30.000,00	28.273,59	29.926,27	118.199,86
<b>938 - 3.3.90.34.00</b>	<b>0,00</b>	<b>20.000,00</b>	<b>20.000,00</b>	<b>18.849,06</b>	<b>19.950,84</b>	<b>78.799,90</b>
101 - MSC - 1.501.0000 Recursos Próprios	0,00	20.000,00	20.000,00	18.849,06	19.950,84	78.799,90
<b>940 - 3.3.90.35.00</b>	<b>0,00</b>	<b>10.000,00</b>	<b>10.000,00</b>	<b>9.424,53</b>	<b>9.975,42</b>	<b>39.399,95</b>
101 - MSC - 1.501.0000 Recursos Próprios	0,00	10.000,00	10.000,00	9.424,53	9.975,42	39.399,95
<b>945 - 3.3.90.36.00</b>	<b>0,00</b>	<b>10.000,00</b>	<b>10.000,00</b>	<b>9.424,53</b>	<b>9.975,42</b>	<b>39.399,95</b>

DEMONSTRATIVO DE COMPATIBILIDADE ENTRE PPA E A LOA						
PPA 2022 - 2025 - Valores em R\$						
	Valor global	2022	2023	2024	2025	Total
101 - MSC - 1.501.0000 Recursos Próprios	0,00	10.000,00	10.000,00	9.424,53	9.975,42	39.399,95
<b>946 - 3.3.90.39.00</b>	<b>0,00</b>	<b>40.000,00</b>	<b>40.000,00</b>	<b>37.698,12</b>	<b>39.901,69</b>	<b>157.599,81</b>
101 - MSC - 1.501.0000 Recursos Próprios	0,00	40.000,00	40.000,00	37.698,12	39.901,69	157.599,81
<b>947 - 3.3.90.47.00</b>	<b>0,00</b>	<b>10.000,00</b>	<b>10.000,00</b>	<b>9.424,53</b>	<b>9.975,42</b>	<b>39.399,95</b>
101 - MSC - 1.501.0000 Recursos Próprios	0,00	10.000,00	10.000,00	9.424,53	9.975,42	39.399,95
<b>948 - 3.3.90.92.00</b>	<b>0,00</b>	<b>25.000,00</b>	<b>25.000,00</b>	<b>23.561,32</b>	<b>24.938,55</b>	<b>98.499,87</b>
101 - MSC - 1.501.0000 Recursos Próprios	0,00	25.000,00	25.000,00	23.561,32	24.938,55	98.499,87
<b>Unidade Orçamentária: 8001 - SECRETARIA DE INFRA ESTRUTURA URBANA E OBRAS</b>	<b>0,00</b>	<b>70.327.700,00</b>	<b>211.754.731,00</b>	<b>199.568.881,55</b>	<b>211.234.281,35</b>	<b>692.885.593,90</b>
Função: 4 - Administração	0,00	6.013.000,00	9.417.000,00	8.875.079,91	9.393.854,95	33.698.934,86
Subfunção 122 - Administração Geral	0,00	6.013.000,00	9.417.000,00	8.875.079,91	9.393.854,95	33.698.934,86
Programa: 1501 - GESTÃO DA SECRETARIA DE INFRA ESTRUTURA URBANA E OBRAS	0,00	4.783.000,00	7.287.000,00	6.867.655,02	7.269.090,06	26.206.745,08
Ação: 1.148 - Construção e Reforma de Prédios e Aquisição de Máquinas e Equipamentos	0,00	40.000,00	80.000,00	75.396,25	79.803,40	275.199,65
<b>393 - 4.4.90.51.00</b>	<b>0,00</b>	<b>30.000,00</b>	<b>30.000,00</b>	<b>28.273,60</b>	<b>29.926,29</b>	<b>118.199,89</b>
101 - MSC - 1.501.0000 Recursos Próprios	0,00	20.000,00	20.000,00	18.849,06	19.950,84	78.799,90
117 - MSC - 1.700.0000 Recursos de Convênios do Governo Federal	0,00	10.000,00	10.000,00	9.424,54	9.975,45	39.399,99
<b>395 - 4.4.90.52.00</b>	<b>0,00</b>	<b>10.000,00</b>	<b>50.000,00</b>	<b>47.122,65</b>	<b>49.877,11</b>	<b>156.999,76</b>
101 - MSC - 1.501.0000 Recursos Próprios	0,00	10.000,00	50.000,00	47.122,65	49.877,11	156.999,76
Ação: 2.210 - Manutenção das ações da Secretaria de Infra Estrutura Urbana e Obras	0,00	4.743.000,00	7.207.000,00	6.792.258,77	7.189.286,66	25.931.545,43
<b>399 - 3.1.90.04.00</b>	<b>0,00</b>	<b>10.000,00</b>	<b>10.000,00</b>	<b>9.424,53</b>	<b>9.975,42</b>	<b>39.399,95</b>
101 - MSC - 1.501.0000 Recursos Próprios	0,00	10.000,00	10.000,00	9.424,53	9.975,42	39.399,95
<b>403 - 3.1.90.11.00</b>	<b>0,00</b>	<b>3.400.000,00</b>	<b>4.500.000,00</b>	<b>4.241.038,50</b>	<b>4.488.939,92</b>	<b>16.629.978,42</b>
101 - MSC - 1.501.0000 Recursos Próprios	0,00	3.400.000,00	4.500.000,00	4.241.038,50	4.488.939,92	16.629.978,42
<b>405 - 3.1.90.13.00</b>	<b>0,00</b>	<b>700.000,00</b>	<b>900.000,00</b>	<b>848.207,70</b>	<b>897.787,98</b>	<b>3.345.995,68</b>
101 - MSC - 1.501.0000 Recursos Próprios	0,00	700.000,00	900.000,00	848.207,70	897.787,98	3.345.995,68
<b>1449 - 3.1.90.92.00</b>	<b>0,00</b>	<b>0,00</b>	<b>20.000,00</b>	<b>18.849,06</b>	<b>19.950,84</b>	<b>58.799,90</b>
101 - MSC - 1.501.0000 Recursos Próprios	0,00	0,00	20.000,00	18.849,06	19.950,84	58.799,90
<b>406 - 3.1.90.94.00</b>	<b>0,00</b>	<b>50.000,00</b>	<b>50.000,00</b>	<b>47.122,65</b>	<b>49.877,11</b>	<b>196.999,76</b>
101 - MSC - 1.501.0000 Recursos Próprios	0,00	50.000,00	50.000,00	47.122,65	49.877,11	196.999,76
<b>408 - 3.1.91.13.00</b>	<b>0,00</b>	<b>70.000,00</b>	<b>70.000,00</b>	<b>65.971,71</b>	<b>69.827,95</b>	<b>275.799,66</b>
101 - MSC - 1.501.0000 Recursos Próprios	0,00	70.000,00	70.000,00	65.971,71	69.827,95	275.799,66
<b>410 - 3.3.90.08.00</b>	<b>0,00</b>	<b>1.000,00</b>	<b>5.000,00</b>	<b>4.712,26</b>	<b>4.987,71</b>	<b>15.699,97</b>
101 - MSC - 1.501.0000 Recursos Próprios	0,00	1.000,00	5.000,00	4.712,26	4.987,71	15.699,97
<b>411 - 3.3.90.14.00</b>	<b>0,00</b>	<b>5.000,00</b>	<b>30.000,00</b>	<b>28.273,59</b>	<b>29.926,27</b>	<b>93.199,86</b>
101 - MSC - 1.501.0000 Recursos Próprios	0,00	5.000,00	30.000,00	28.273,59	29.926,27	93.199,86
<b>414 - 3.3.90.30.00</b>	<b>0,00</b>	<b>20.000,00</b>	<b>30.000,00</b>	<b>28.273,59</b>	<b>29.926,27</b>	<b>108.199,86</b>
101 - MSC - 1.501.0000 Recursos Próprios	0,00	20.000,00	30.000,00	28.273,59	29.926,27	108.199,86
<b>417 - 3.3.90.34.00</b>	<b>0,00</b>	<b>10.000,00</b>	<b>10.000,00</b>	<b>9.424,53</b>	<b>9.975,42</b>	<b>39.399,95</b>
101 - MSC - 1.501.0000 Recursos Próprios	0,00	10.000,00	10.000,00	9.424,53	9.975,42	39.399,95
<b>419 - 3.3.90.35.00</b>	<b>0,00</b>	<b>10.000,00</b>	<b>500.000,00</b>	<b>471.226,50</b>	<b>498.771,10</b>	<b>1.479.997,60</b>

DEMONSTRATIVO DE COMPATIBILIDADE ENTRE PPA E A LOA

PPA 2022 - 2025 - Valores em R\$							
		Valor global	2022	2023	2024	2025	Total
	101 - MSC - 1.501.0000 Recursos Próprios	0,00	10.000,00	500.000,00	471.226,50	498.771,10	1.479.997,60
	<b>421 - 3.3.90.36.00</b>	<b>0,00</b>	<b>150.000,00</b>	<b>400.000,00</b>	<b>376.981,20</b>	<b>399.016,88</b>	<b>1.325.998,08</b>
	101 - MSC - 1.501.0000 Recursos Próprios	0,00	150.000,00	400.000,00	376.981,20	399.016,88	1.325.998,08
	<b>422 - 3.3.90.37.00</b>	<b>0,00</b>	<b>2.000,00</b>	<b>2.000,00</b>	<b>1.884,91</b>	<b>1.995,09</b>	<b>7.880,00</b>
	101 - MSC - 1.501.0000 Recursos Próprios	0,00	2.000,00	2.000,00	1.884,91	1.995,09	7.880,00
	<b>424 - 3.3.90.39.00</b>	<b>0,00</b>	<b>300.000,00</b>	<b>650.000,00</b>	<b>612.594,45</b>	<b>648.402,43</b>	<b>2.210.996,88</b>
	101 - MSC - 1.501.0000 Recursos Próprios	0,00	300.000,00	650.000,00	612.594,45	648.402,43	2.210.996,88
	<b>426 - 3.3.90.92.00</b>	<b>0,00</b>	<b>15.000,00</b>	<b>30.000,00</b>	<b>28.273,59</b>	<b>29.926,27</b>	<b>103.199,86</b>
	101 - MSC - 1.501.0000 Recursos Próprios	0,00	15.000,00	30.000,00	28.273,59	29.926,27	103.199,86
Programa:	2702 - OBRAS DE CONSTRUÇÃO, AMPLIAÇÃO E REFORMA DE EDIFICAÇÕES E ESPAÇOS PÚBLICOS	0,00	1.230.000,00	2.130.000,00	2.007.424,89	2.124.764,89	7.492.189,77
Ação:	1.160 - Construção, Ampliação e Reforma de Edificações e Espaços Públicos	0,00	1.200.000,00	2.100.000,00	1.979.151,30	2.094.838,63	7.373.989,93
	<b>431 - 4.4.90.51.00</b>	<b>0,00</b>	<b>1.200.000,00</b>	<b>2.100.000,00</b>	<b>1.979.151,30</b>	<b>2.094.838,63</b>	<b>7.373.989,93</b>
	101 - MSC - 1.501.0000 Recursos Próprios	0,00	900.000,00	2.000.000,00	1.884.906,00	1.995.084,41	6.779.990,41
	117 - MSC - 1.700.0000 Recursos de Convênios do Governo Federal	0,00	300.000,00	100.000,00	94.245,30	99.754,22	593.999,52
Ação:	2.159 - Manutenção das Edificações da Administração Municipal.	0,00	30.000,00	30.000,00	28.273,59	29.926,26	118.199,85
	<b>433 - 3.3.90.30.00</b>	<b>0,00</b>	<b>10.000,00</b>	<b>10.000,00</b>	<b>9.424,53</b>	<b>9.975,42</b>	<b>39.399,95</b>
	101 - MSC - 1.501.0000 Recursos Próprios	0,00	10.000,00	10.000,00	9.424,53	9.975,42	39.399,95
	<b>435 - 3.3.90.36.00</b>	<b>0,00</b>	<b>10.000,00</b>	<b>10.000,00</b>	<b>9.424,53</b>	<b>9.975,42</b>	<b>39.399,95</b>
	101 - MSC - 1.501.0000 Recursos Próprios	0,00	10.000,00	10.000,00	9.424,53	9.975,42	39.399,95
	<b>437 - 3.3.90.39.00</b>	<b>0,00</b>	<b>10.000,00</b>	<b>10.000,00</b>	<b>9.424,53</b>	<b>9.975,42</b>	<b>39.399,95</b>
	101 - MSC - 1.501.0000 Recursos Próprios	0,00	10.000,00	10.000,00	9.424,53	9.975,42	39.399,95
Função:	13 - Cultura	0,00	8.290.000,00	17.670.000,00	16.653.144,51	17.626.570,76	60.239.715,27
Subfunção:	391 - Patrimônio Histórico, Artístico e Arqueológico	0,00	3.130.000,00	9.560.000,00	9.009.850,68	9.536.503,48	31.236.354,16
Programa:	1302 - REVITALIZAÇÃO DO PATRIMÔNIO HISTÓRICO	0,00	3.130.000,00	9.560.000,00	9.009.850,68	9.536.503,48	31.236.354,16
Ação:	1.159 - Obras e Aquisição de Equipamentos e Materiais para Revitalização do Patrimônio Histórico	0,00	3.100.000,00	9.530.000,00	8.981.577,09	9.506.577,22	31.118.154,31
	<b>441 - 4.4.90.51.00</b>	<b>0,00</b>	<b>3.050.000,00</b>	<b>9.500.000,00</b>	<b>8.953.303,50</b>	<b>9.476.650,95</b>	<b>30.979.954,45</b>
	101 - MSC - 1.501.0000 Recursos Próprios	0,00	50.000,00	2.500.000,00	2.356.132,50	2.493.855,51	7.399.988,01
	117 - MSC - 1.700.0000 Recursos de Convênios do Governo Federal	0,00	3.000.000,00	7.000.000,00	6.597.171,00	6.982.795,44	23.579.966,44
	<b>443 - 4.4.90.52.00</b>	<b>0,00</b>	<b>50.000,00</b>	<b>30.000,00</b>	<b>28.273,59</b>	<b>29.926,27</b>	<b>138.199,86</b>
	101 - MSC - 1.501.0000 Recursos Próprios	0,00	50.000,00	30.000,00	28.273,59	29.926,27	138.199,86
Ação:	2.183 - Suporte às Atividades de Conservação e Preservação do Patrimônio	0,00	30.000,00	30.000,00	28.273,59	29.926,26	118.199,85
	<b>445 - 3.3.90.30.00</b>	<b>0,00</b>	<b>10.000,00</b>	<b>10.000,00</b>	<b>9.424,53</b>	<b>9.975,42</b>	<b>39.399,95</b>
	101 - MSC - 1.501.0000 Recursos Próprios	0,00	10.000,00	10.000,00	9.424,53	9.975,42	39.399,95
	<b>452 - 3.3.90.36.00</b>	<b>0,00</b>	<b>10.000,00</b>	<b>10.000,00</b>	<b>9.424,53</b>	<b>9.975,42</b>	<b>39.399,95</b>
	101 - MSC - 1.501.0000 Recursos Próprios	0,00	10.000,00	10.000,00	9.424,53	9.975,42	39.399,95
	<b>447 - 3.3.90.39.00</b>	<b>0,00</b>	<b>10.000,00</b>	<b>10.000,00</b>	<b>9.424,53</b>	<b>9.975,42</b>	<b>39.399,95</b>
	101 - MSC - 1.501.0000 Recursos Próprios	0,00	10.000,00	10.000,00	9.424,53	9.975,42	39.399,95
Subfunção:	392 - Difusão Cultural	0,00	5.160.000,00	8.110.000,00	7.643.293,83	8.090.067,28	29.003.361,11



DEMONSTRATIVO DE COMPATIBILIDADE ENTRE PPA E A LOA

		PPA 2022 - 2025 - Valores em R\$					
		Valor global	2022	2023	2024	2025	Total
Programa:	1303 - AÇÕES CULTURAIS	0,00	5.160.000,00	8.110.000,00	7.643.293,83	8.090.067,28	29.003.361,11
Ação:	1.167 - Construção e Revitalização de Espaços destinados a Cultura e Casa do	0,00	5.160.000,00	8.110.000,00	7.643.293,83	8.090.067,28	29.003.361,11
	<b>486 - 4.4.90.51.00</b>	<b>0,00</b>	<b>5.050.000,00</b>	<b>8.000.000,00</b>	<b>7.539.624,00</b>	<b>7.980.337,64</b>	<b>28.569.961,64</b>
	101 - MSC - 1.501.0000 Recursos Próprios	0,00	50.000,00	2.000.000,00	1.884.906,00	1.995.084,41	5.929.990,41
	117 - MSC - 1.700.0000 Recursos de Convênios do Governo Federal	0,00	5.000.000,00	6.000.000,00	5.654.718,00	5.985.253,23	22.639.971,23
	<b>488 - 4.4.90.52.00</b>	<b>0,00</b>	<b>110.000,00</b>	<b>110.000,00</b>	<b>103.669,83</b>	<b>109.729,64</b>	<b>433.399,47</b>
	101 - MSC - 1.501.0000 Recursos Próprios	0,00	10.000,00	10.000,00	9.424,53	9.975,42	39.399,95
	117 - MSC - 1.700.0000 Recursos de Convênios do Governo Federal	0,00	100.000,00	100.000,00	94.245,30	99.754,22	393.999,52
Função:	15 - Urbanismo	0,00	37.620.000,00	138.717.731,00	132.101.498,63	139.823.227,53	448.262.457,16
Subfunção:	451 - Infra-Estrutura Urbana	0,00	37.620.000,00	138.717.731,00	132.101.498,63	139.823.227,53	448.262.457,16
Programa:	1504 - INFRAESTRUTURA URBANA E RURAL	0,00	37.620.000,00	138.717.731,00	132.101.498,63	139.823.227,53	448.262.457,16
Ação:	1.106 - Execução de Obras de Pavimentação e Drenagem na zona Rural	0,00	150.000,00	11.000.000,00	10.366.983,00	10.972.964,26	32.489.947,26
	<b>491 - 4.4.90.51.00</b>	<b>0,00</b>	<b>150.000,00</b>	<b>11.000.000,00</b>	<b>10.366.983,00</b>	<b>10.972.964,26</b>	<b>32.489.947,26</b>
	101 - MSC - 1.501.0000 Recursos Próprios	0,00	150.000,00	150.000,00	141.367,95	149.631,33	590.999,28
	117 - MSC - 1.700.0000 Recursos de Convênios do Governo Federal	0,00	0,00	5.450.000,00	5.136.368,85	5.436.605,02	16.022.973,87
	120 - MSC - 1.754.0000 Recursos de Operações de Crédito	0,00	0,00	5.400.000,00	5.089.246,20	5.386.727,91	15.875.974,11
Ação:	1.140 - Execução de Obras de Pavimentação e Drenagem na Zona Urbana	0,00	31.300.000,00	106.067.731,00	101.330.408,18	107.253.474,54	345.951.613,72
	<b>492 - 4.4.90.51.00</b>	<b>0,00</b>	<b>31.300.000,00</b>	<b>106.067.731,00</b>	<b>101.330.408,18</b>	<b>107.253.474,54</b>	<b>345.951.613,72</b>
	101 - MSC - 1.501.0000 Recursos Próprios	0,00	900.000,00	2.500.000,00	2.356.132,50	2.493.855,51	8.249.988,01
	106 - MSC - 1.701.0000 Recursos de Convênios do Governo Estadual	0,00	400.000,00	400.000,00	376.981,21	399.016,90	1.575.998,11
	117 - MSC - 1.700.0000 Recursos de Convênios do Governo Federal	0,00	13.000.000,00	11.000.000,00	10.366.983,00	10.972.964,26	45.339.947,26
	120 - MSC - 1.754.0000 Recursos de Operações de Crédito	0,00	17.000.000,00	90.000.000,00	86.187.326,85	91.225.234,67	284.412.561,52
	136 - MSC - 1.701.0000 FEM - Fundo Estadual de Apoio ao Desenvolvimento Municipal - FEM	0,00	0,00	327.731,00	308.871,07	326.925,51	963.527,58
	140 - MSC - 1.700.3110 - Recursos de Emendas Parlamentares Individuais	0,00	0,00	1.840.000,00	1.734.113,55	1.835.477,69	5.409.591,24
Ação:	1.141 - Execução de Obras Complementares	0,00	150.000,00	250.000,00	235.613,25	249.385,55	884.998,80
	<b>501 - 4.4.90.51.00</b>	<b>0,00</b>	<b>150.000,00</b>	<b>250.000,00</b>	<b>235.613,25</b>	<b>249.385,55</b>	<b>884.998,80</b>
	101 - MSC - 1.501.0000 Recursos Próprios	0,00	100.000,00	50.000,00	47.122,65	49.877,11	246.999,76
	117 - MSC - 1.700.0000 Recursos de Convênios do Governo Federal	0,00	50.000,00	200.000,00	188.490,60	199.508,44	637.999,04
Ação:	1.143 - Execução de Obras de Artes Especiais.	0,00	10.000,00	60.000,00	56.547,18	59.852,53	186.399,71
	<b>502 - 4.4.90.51.00</b>	<b>0,00</b>	<b>10.000,00</b>	<b>60.000,00</b>	<b>56.547,18</b>	<b>59.852,53</b>	<b>186.399,71</b>
	101 - MSC - 1.501.0000 Recursos Próprios	0,00	10.000,00	10.000,00	9.424,53	9.975,42	39.399,95
	140 - MSC - 1.700.3110 - Recursos de Emendas Parlamentares Individuais	0,00	0,00	50.000,00	47.122,65	49.877,11	146.999,76
Ação:	1.158 - Desapropriação de imóveis para abertura de Acessos.	0,00	20.000,00	20.000,00	18.849,06	19.950,84	78.799,90
	<b>503 - 4.4.90.61.00</b>	<b>0,00</b>	<b>20.000,00</b>	<b>20.000,00</b>	<b>18.849,06</b>	<b>19.950,84</b>	<b>78.799,90</b>
	101 - MSC - 1.501.0000 Recursos Próprios	0,00	20.000,00	20.000,00	18.849,06	19.950,84	78.799,90
Ação:	1.161 - Revitalização do Centro Comercial do Município.	0,00	3.700.000,00	9.650.000,00	9.094.671,45	9.626.282,28	32.070.953,73
	<b>505 - 4.4.90.51.00</b>	<b>0,00</b>	<b>3.700.000,00</b>	<b>9.650.000,00</b>	<b>9.094.671,45</b>	<b>9.626.282,28</b>	<b>32.070.953,73</b>
	101 - MSC - 1.501.0000 Recursos Próprios	0,00	50.000,00	50.000,00	47.122,65	49.877,11	196.999,76

DEMONSTRATIVO DE COMPATIBILIDADE ENTRE PPA E A LOA

		Valor global	2022	2023	2024	2025	Total
	117 - MSC - 1.700.0000 Recursos de Convênios do Governo Federal	0,00	0,00	2.000.000,00	1.884.906,00	1.995.084,41	5.879.990,41
	120 - MSC - 1.754.0000 Recursos de Operações de Crédito	0,00	3.650.000,00	7.600.000,00	7.162.642,80	7.581.320,76	25.993.963,56
Ação:	2.160 - Manutenção de Pavimentação e Drenagem, Obras de Artes Especiais e	0,00	1.070.000,00	11.050.000,00	10.414.105,65	11.022.841,37	33.556.947,07
	507 - 3.3.90.30.00	0,00	50.000,00	30.000,00	28.273,59	29.926,27	138.199,86
	101 - MSC - 1.501.0000 Recursos Próprios	0,00	50.000,00	30.000,00	28.273,59	29.926,27	138.199,86
	509 - 3.3.90.36.00	0,00	20.000,00	20.000,00	18.849,06	19.950,84	78.799,90
	101 - MSC - 1.501.0000 Recursos Próprios	0,00	20.000,00	20.000,00	18.849,06	19.950,84	78.799,90
	511 - 3.3.90.39.00	0,00	1.000.000,00	11.000.000,00	10.366.983,00	10.972.964,26	33.339.947,26
	101 - MSC - 1.501.0000 Recursos Próprios	0,00	1.000.000,00	11.000.000,00	10.366.983,00	10.972.964,26	33.339.947,26
Ação:	2.169 - Construção e revitalização de Infraestrutura Urbana.	0,00	1.220.000,00	620.000,00	584.320,86	618.476,16	3.042.797,08
	517 - 4.4.90.51.00	0,00	1.200.000,00	600.000,00	565.471,80	598.525,32	2.963.997,12
	101 - MSC - 1.501.0000 Recursos Próprios	0,00	200.000,00	100.000,00	94.245,30	99.754,22	493.999,52
	117 - MSC - 1.700.0000 Recursos de Convênios do Governo Federal	0,00	1.000.000,00	500.000,00	471.226,50	498.771,10	2.469.997,60
	520 - 4.4.90.52.00	0,00	20.000,00	20.000,00	18.849,06	19.950,84	78.799,90
	101 - MSC - 1.501.0000 Recursos Próprios	0,00	10.000,00	10.000,00	9.424,53	9.975,42	39.399,95
	117 - MSC - 1.700.0000 Recursos de Convênios do Governo Federal	0,00	10.000,00	10.000,00	9.424,53	9.975,42	39.399,95
Função:	17 - Saneamento	0,00	5.255.003,00	22.200.000,00	19.555.899,75	20.699.000,75	67.709.903,50
Subfunção:	511 - Saneamento Básico Rural	0,00	370.000,00	370.000,00	348.707,61	369.090,61	1.457.798,22
Programa:	1701 - SANEAMENTO RURAL	0,00	370.000,00	370.000,00	348.707,61	369.090,61	1.457.798,22
Ação:	1.162 - Construção de fossas comunitárias na Área Rural	0,00	50.000,00	50.000,00	47.122,65	49.877,11	196.999,76
	558 - 4.4.90.51.00	0,00	50.000,00	50.000,00	47.122,65	49.877,11	196.999,76
	101 - MSC - 1.501.0000 Recursos Próprios	0,00	50.000,00	50.000,00	47.122,65	49.877,11	196.999,76
Ação:	1.506 - Construção e reforma de sistemas de saneamento rural.	0,00	150.000,00	150.000,00	141.367,95	149.631,33	590.999,28
	531 - 4.4.90.51.00	0,00	150.000,00	150.000,00	141.367,95	149.631,33	590.999,28
	101 - MSC - 1.501.0000 Recursos Próprios	0,00	50.000,00	50.000,00	47.122,65	49.877,11	196.999,76
	117 - MSC - 1.700.0000 Recursos de Convênios do Governo Federal	0,00	50.000,00	50.000,00	47.122,65	49.877,11	196.999,76
	120 - MSC - 1.754.0000 Recursos de Operações de Crédito	0,00	50.000,00	50.000,00	47.122,65	49.877,11	196.999,76
Ação:	2.192 - Manutenção do Sistema de Saneamento rural	0,00	130.000,00	130.000,00	122.518,89	129.680,49	512.199,38
	563 - 3.3.90.30.00	0,00	50.000,00	50.000,00	47.122,65	49.877,11	196.999,76
	101 - MSC - 1.501.0000 Recursos Próprios	0,00	50.000,00	50.000,00	47.122,65	49.877,11	196.999,76
	572 - 3.3.90.36.00	0,00	50.000,00	50.000,00	47.122,65	49.877,11	196.999,76
	101 - MSC - 1.501.0000 Recursos Próprios	0,00	50.000,00	50.000,00	47.122,65	49.877,11	196.999,76
	566 - 3.3.90.39.00	0,00	30.000,00	30.000,00	28.273,59	29.926,27	118.199,86
	101 - MSC - 1.501.0000 Recursos Próprios	0,00	30.000,00	30.000,00	28.273,59	29.926,27	118.199,86
Ação:	2.197 - Conservação e Limpeza de fossas comunitárias	0,00	40.000,00	40.000,00	37.698,12	39.901,68	157.599,80
	579 - 3.3.90.30.00	0,00	20.000,00	20.000,00	18.849,06	19.950,84	78.799,90
	101 - MSC - 1.501.0000 Recursos Próprios	0,00	20.000,00	20.000,00	18.849,06	19.950,84	78.799,90
	584 - 3.3.90.36.00	0,00	10.000,00	10.000,00	9.424,53	9.975,42	39.399,95

DEMONSTRATIVO DE COMPATIBILIDADE ENTRE PPA E A LOA

		Valor global	2022	2023	2024	2025	Total
	101 - MSC - 1.501.0000 Recursos Próprios	0,00	10.000,00	10.000,00	9.424,53	9.975,42	39.399,95
	<b>582 - 3.3.90.39.00</b>	<b>0,00</b>	<b>10.000,00</b>	<b>10.000,00</b>	<b>9.424,53</b>	<b>9.975,42</b>	<b>39.399,95</b>
	101 - MSC - 1.501.0000 Recursos Próprios	0,00	10.000,00	10.000,00	9.424,53	9.975,42	39.399,95
Subfunção:	512 - Saneamento Básico Urbano	0,00	4.885.003,00	21.830.000,00	19.207.192,14	20.329.910,14	66.252.105,28
Programa:	1702 - SANEAMENTO URBANO	0,00	4.885.003,00	21.830.000,00	19.207.192,14	20.329.910,14	66.252.105,28
Ação:	1.109 - Execução de obras de Passagens molhadas	0,00	100.000,00	1.500.000,00	47.122,65	49.877,11	1.696.999,76
	<b>588 - 4.4.90.51.00</b>	<b>0,00</b>	<b>100.000,00</b>	<b>1.500.000,00</b>	<b>47.122,65</b>	<b>49.877,11</b>	<b>1.696.999,76</b>
	117 - MSC - 1.700.0000 Recursos de Convênios do Governo Federal	0,00	100.000,00	50.000,00	47.122,65	49.877,11	246.999,76
	120 - MSC - 1.754.0000 Recursos de Operações de Crédito	0,00	0,00	1.450.000,00	0,00	0,00	1.450.000,00
Ação:	1.146 - Obras de Construção, Reforma e Ampliação do Saneamento	0,00	3.615.003,00	16.200.000,00	15.267.738,60	16.160.183,72	51.242.925,32
	<b>594 - 4.4.90.51.00</b>	<b>0,00</b>	<b>3.615.003,00</b>	<b>16.200.000,00</b>	<b>15.267.738,60</b>	<b>16.160.183,72</b>	<b>51.242.925,32</b>
	101 - MSC - 1.501.0000 Recursos Próprios	0,00	700.000,00	700.000,00	659.717,10	698.279,54	2.757.996,64
	117 - MSC - 1.700.0000 Recursos de Convênios do Governo Federal	0,00	2.615.003,00	500.000,00	471.226,50	498.771,10	4.085.000,60
	120 - MSC - 1.754.0000 Recursos de Operações de Crédito	0,00	300.000,00	15.000.000,00	14.136.795,00	14.963.133,08	44.399.928,08
Ação:	1.186 - Construção de fossas comunitárias	0,00	50.000,00	20.000,00	18.849,06	19.950,84	108.799,90
	<b>600 - 4.4.90.51.00</b>	<b>0,00</b>	<b>50.000,00</b>	<b>20.000,00</b>	<b>18.849,06</b>	<b>19.950,84</b>	<b>108.799,90</b>
	101 - MSC - 1.501.0000 Recursos Próprios	0,00	50.000,00	20.000,00	18.849,06	19.950,84	108.799,90
Ação:	1.7013 - Elaboração do Plano Municipal de Saneamento.	0,00	200.000,00	0,00	0,00	0,00	200.000,00
	<b>604 - 4.4.90.51.00</b>	<b>0,00</b>	<b>200.000,00</b>	<b>0,00</b>	<b>0,00</b>	<b>0,00</b>	<b>200.000,00</b>
	101 - MSC - 1.501.0000 Recursos Próprios	0,00	200.000,00	0,00	0,00	0,00	200.000,00
Ação:	2.161 - Manutenção do Sistema de Saneamento Urbano.	0,00	880.000,00	3.080.000,00	2.902.755,24	3.072.430,00	9.935.185,24
	<b>606 - 3.3.90.30.00</b>	<b>0,00</b>	<b>50.000,00</b>	<b>50.000,00</b>	<b>47.122,65</b>	<b>49.877,11</b>	<b>196.999,76</b>
	101 - MSC - 1.501.0000 Recursos Próprios	0,00	50.000,00	50.000,00	47.122,65	49.877,11	196.999,76
	<b>607 - 3.3.90.36.00</b>	<b>0,00</b>	<b>30.000,00</b>	<b>30.000,00</b>	<b>28.273,59</b>	<b>29.926,27</b>	<b>118.199,86</b>
	101 - MSC - 1.501.0000 Recursos Próprios	0,00	30.000,00	30.000,00	28.273,59	29.926,27	118.199,86
	<b>608 - 3.3.90.39.00</b>	<b>0,00</b>	<b>800.000,00</b>	<b>3.000.000,00</b>	<b>2.827.359,00</b>	<b>2.992.626,62</b>	<b>9.619.985,62</b>
	101 - MSC - 1.501.0000 Recursos Próprios	0,00	800.000,00	3.000.000,00	2.827.359,00	2.992.626,62	9.619.985,62
Ação:	2.170 - Elaboração do Plano Municipal de Saneamento	0,00	0,00	1.000.000,00	942.453,00	997.542,21	2.939.995,21
	<b>1497 - 3.3.90.35.00</b>	<b>0,00</b>	<b>0,00</b>	<b>1.000.000,00</b>	<b>942.453,00</b>	<b>997.542,21</b>	<b>2.939.995,21</b>
	101 - MSC - 1.501.0000 Recursos Próprios	0,00	0,00	1.000.000,00	942.453,00	997.542,21	2.939.995,21
Ação:	2.181 - Conservação e Limpeza de fossas comunitárias	0,00	40.000,00	30.000,00	28.273,59	29.926,26	128.199,85
	<b>612 - 3.3.90.30.00</b>	<b>0,00</b>	<b>20.000,00</b>	<b>10.000,00</b>	<b>9.424,53</b>	<b>9.975,42</b>	<b>49.399,95</b>
	101 - MSC - 1.501.0000 Recursos Próprios	0,00	20.000,00	10.000,00	9.424,53	9.975,42	49.399,95
	<b>613 - 3.3.90.36.00</b>	<b>0,00</b>	<b>10.000,00</b>	<b>10.000,00</b>	<b>9.424,53</b>	<b>9.975,42</b>	<b>39.399,95</b>
	101 - MSC - 1.501.0000 Recursos Próprios	0,00	10.000,00	10.000,00	9.424,53	9.975,42	39.399,95
	<b>614 - 3.3.90.39.00</b>	<b>0,00</b>	<b>10.000,00</b>	<b>10.000,00</b>	<b>9.424,53</b>	<b>9.975,42</b>	<b>39.399,95</b>
	101 - MSC - 1.501.0000 Recursos Próprios	0,00	10.000,00	10.000,00	9.424,53	9.975,42	39.399,95
Função:	18 - Gestão Ambiental	0,00	13.149.697,00	23.750.000,00	22.383.258,75	23.691.627,36	82.974.583,11

<b>DEMONSTRATIVO DE COMPATIBILIDADE ENTRE PPA E A LOA</b>
---

PPA 2022 - 2025 - Valores em R\$						
	Valor global	2022	2023	2024	2025	Total
Subfunção 543 - Recuperação de Áreas Degradadas	0,00	13.149.697,00	23.750.000,00	22.383.258,75	23.691.627,36	82.974.583,11
Programa: 1502 - PRAÇAS E PARQUES PARA TODOS	0,00	13.149.697,00	23.750.000,00	22.383.258,75	23.691.627,36	82.974.583,11
Ação: 1.149 - Construção e/ou Reforma e Aquisição de Equipamentos para Parques,	0,00	13.039.697,00	21.530.000,00	20.291.013,09	21.477.083,67	76.337.793,76
615 - 4.4.90.51.00	0,00	12.719.697,00	20.410.000,00	19.235.465,73	20.359.836,40	72.724.999,13
101 - MSC - 1.501.0000 Recursos Próprios	0,00	800.000,00	900.000,00	848.207,70	897.787,98	3.445.995,68
106 - MSC - 1.701.0000 Recursos de Convênios do Governo Estadual	0,00	30.000,00	10.000,00	9.424,53	9.975,42	59.399,95
117 - MSC - 1.700.0000 Recursos de Convênios do Governo Federal	0,00	2.889.697,00	9.000.000,00	8.482.077,00	8.977.879,85	29.349.653,85
120 - MSC - 1.754.0000 Recursos de Operações de Crédito	0,00	9.000.000,00	10.500.000,00	9.895.756,50	10.474.193,15	39.869.949,65
616 - 4.4.90.52.00	0,00	320.000,00	1.120.000,00	1.055.547,36	1.117.247,27	3.612.794,63
101 - MSC - 1.501.0000 Recursos Próprios	0,00	10.000,00	10.000,00	9.424,53	9.975,42	39.399,95
106 - MSC - 1.701.0000 Recursos de Convênios do Governo Estadual	0,00	10.000,00	10.000,00	9.424,53	9.975,42	39.399,95
117 - MSC - 1.700.0000 Recursos de Convênios do Governo Federal	0,00	300.000,00	1.100.000,00	1.036.698,30	1.097.296,43	3.533.994,73
Ação: 2.168 - Manutenção de Parques, Praças, Canteiros e Jardins	0,00	110.000,00	2.220.000,00	2.092.245,66	2.214.543,69	6.636.789,35
617 - 3.3.90.30.00	0,00	60.000,00	20.000,00	18.849,06	19.950,84	118.799,90
101 - MSC - 1.501.0000 Recursos Próprios	0,00	10.000,00	10.000,00	9.424,53	9.975,42	39.399,95
117 - MSC - 1.700.0000 Recursos de Convênios do Governo Federal	0,00	50.000,00	10.000,00	9.424,53	9.975,42	79.399,95
618 - 3.3.90.39.00	0,00	50.000,00	2.200.000,00	2.073.396,60	2.194.592,85	6.517.989,45
101 - MSC - 1.501.0000 Recursos Próprios	0,00	50.000,00	2.200.000,00	2.073.396,60	2.194.592,85	6.517.989,45
Unidade Orçamentária: 9001 - SECRETARIA DE SERVIÇOS PÚBLICOS E SUSTENTABILIDADE	0,00	70.046.402,86	101.009.997,78	94.744.797,99	100.282.915,63	366.084.114,26
Função: 4 - Administração	0,00	11.220.000,00	17.504.997,78	16.045.260,23	16.983.153,80	61.753.411,81
Subfunção 122 - Administração Geral	0,00	11.220.000,00	17.504.997,78	16.045.260,23	16.983.153,80	61.753.411,81
Programa: 431 - GESTÃO DA SECRETARIA DE SERVIÇOS PÚBLICOS E SUSTENTABILIDADE	0,00	11.220.000,00	17.504.997,78	16.045.260,23	16.983.153,80	61.753.411,81
Ação: 1.139 - Execução de Obras e Aquisição de Equipamentos destinados ao AME Animal	0,00	0,00	730.000,00	424.103,85	448.893,99	1.602.997,84
1450 - 4.4.90.51.00	0,00	0,00	380.000,00	94.245,30	99.754,22	573.999,52
101 - MSC - 1.501.0000 Recursos Próprios	0,00	0,00	380.000,00	94.245,30	99.754,22	573.999,52
1451 - 4.4.90.52.00	0,00	0,00	350.000,00	329.858,55	349.139,77	1.028.998,32
101 - MSC - 1.501.0000 Recursos Próprios	0,00	0,00	150.000,00	141.367,95	149.631,33	440.999,28
140 - MSC - 1.700.3110 - Recursos de Emendas Parlamentares Individuais	0,00	0,00	200.000,00	188.490,60	199.508,44	587.999,04
Ação: 1.150 - Aquisição de equipamentos e materiais para a Secretaria de Serviços	0,00	30.000,00	170.000,00	160.217,01	169.582,17	529.799,18
394 - 4.4.90.52.00	0,00	30.000,00	170.000,00	160.217,01	169.582,17	529.799,18
101 - MSC - 1.501.0000 Recursos Próprios	0,00	30.000,00	170.000,00	160.217,01	169.582,17	529.799,18
Ação: 1.153 - Obras e Instalações de Reforma dos prédios da Secretaria de Serviços	0,00	10.000,00	30.000,00	28.273,59	29.926,27	98.199,86
396 - 4.4.90.51.00	0,00	10.000,00	30.000,00	28.273,59	29.926,27	98.199,86
101 - MSC - 1.501.0000 Recursos Próprios	0,00	10.000,00	30.000,00	28.273,59	29.926,27	98.199,86
Ação: 2.156 - Manutenção da Secretaria de Serviços Públicos e Sustentabilidade	0,00	10.130.000,00	14.124.997,78	13.312.146,53	14.090.281,41	51.657.425,72
397 - 3.1.90.04.00	0,00	10.000,00	10.000,00	9.424,53	9.975,42	39.399,95
101 - MSC - 1.501.0000 Recursos Próprios	0,00	10.000,00	10.000,00	9.424,53	9.975,42	39.399,95
402 - 3.1.90.11.00	0,00	4.000.000,00	4.700.000,00	4.429.529,10	4.688.448,36	17.817.977,46

DEMONSTRATIVO DE COMPATIBILIDADE ENTRE PPA E A LOA

PPA 2022 - 2025 - Valores em R\$							
		Valor global	2022	2023	2024	2025	Total
	101 - MSC - 1.501.0000 Recursos Próprios	0,00	4.000.000,00	4.700.000,00	4.429.529,10	4.688.448,36	17.817.977,46
	<b>404 - 3.1.90.13.00</b>	<b>0,00</b>	<b>650.000,00</b>	<b>850.000,00</b>	<b>801.085,05</b>	<b>847.910,87</b>	<b>3.148.995,92</b>
	101 - MSC - 1.501.0000 Recursos Próprios	0,00	650.000,00	850.000,00	801.085,05	847.910,87	3.148.995,92
	<b>1452 - 3.1.90.92.00</b>	<b>0,00</b>	<b>0,00</b>	<b>10.000,00</b>	<b>9.424,53</b>	<b>9.975,42</b>	<b>29.399,95</b>
	101 - MSC - 1.501.0000 Recursos Próprios	0,00	0,00	10.000,00	9.424,53	9.975,42	29.399,95
	<b>407 - 3.1.90.94.00</b>	<b>0,00</b>	<b>100.000,00</b>	<b>50.000,00</b>	<b>47.122,65</b>	<b>49.877,11</b>	<b>246.999,76</b>
	101 - MSC - 1.501.0000 Recursos Próprios	0,00	100.000,00	50.000,00	47.122,65	49.877,11	246.999,76
	<b>409 - 3.1.91.13.00</b>	<b>0,00</b>	<b>330.000,00</b>	<b>300.000,00</b>	<b>282.735,90</b>	<b>299.262,66</b>	<b>1.211.998,56</b>
	101 - MSC - 1.501.0000 Recursos Próprios	0,00	330.000,00	300.000,00	282.735,90	299.262,66	1.211.998,56
	<b>412 - 3.3.90.08.00</b>	<b>0,00</b>	<b>10.000,00</b>	<b>10.000,00</b>	<b>9.424,53</b>	<b>9.975,42</b>	<b>39.399,95</b>
	101 - MSC - 1.501.0000 Recursos Próprios	0,00	10.000,00	10.000,00	9.424,53	9.975,42	39.399,95
	<b>416 - 3.3.90.14.00</b>	<b>0,00</b>	<b>10.000,00</b>	<b>20.000,00</b>	<b>18.849,06</b>	<b>19.950,84</b>	<b>68.799,90</b>
	101 - MSC - 1.501.0000 Recursos Próprios	0,00	10.000,00	20.000,00	18.849,06	19.950,84	68.799,90
	<b>418 - 3.3.90.30.00</b>	<b>0,00</b>	<b>200.000,00</b>	<b>600.000,00</b>	<b>565.471,80</b>	<b>598.525,32</b>	<b>1.963.997,12</b>
	101 - MSC - 1.501.0000 Recursos Próprios	0,00	200.000,00	600.000,00	565.471,80	598.525,32	1.963.997,12
	<b>420 - 3.3.90.34.00</b>	<b>0,00</b>	<b>10.000,00</b>	<b>10.000,00</b>	<b>9.424,53</b>	<b>9.975,42</b>	<b>39.399,95</b>
	101 - MSC - 1.501.0000 Recursos Próprios	0,00	10.000,00	10.000,00	9.424,53	9.975,42	39.399,95
	<b>423 - 3.3.90.36.00</b>	<b>0,00</b>	<b>2.000.000,00</b>	<b>554.997,78</b>	<b>523.059,32</b>	<b>553.633,71</b>	<b>3.631.690,81</b>
	101 - MSC - 1.501.0000 Recursos Próprios	0,00	2.000.000,00	554.997,78	523.059,32	553.633,71	3.631.690,81
	<b>425 - 3.3.90.37.00</b>	<b>0,00</b>	<b>10.000,00</b>	<b>10.000,00</b>	<b>9.424,53</b>	<b>9.975,42</b>	<b>39.399,95</b>
	101 - MSC - 1.501.0000 Recursos Próprios	0,00	10.000,00	10.000,00	9.424,53	9.975,42	39.399,95
	<b>427 - 3.3.90.39.00</b>	<b>0,00</b>	<b>1.500.000,00</b>	<b>5.500.000,00</b>	<b>5.183.491,50</b>	<b>5.486.482,13</b>	<b>17.669.973,63</b>
	101 - MSC - 1.501.0000 Recursos Próprios	0,00	1.500.000,00	5.500.000,00	5.183.491,50	5.486.482,13	17.669.973,63
	<b>430 - 3.3.90.92.00</b>	<b>0,00</b>	<b>1.300.000,00</b>	<b>1.500.000,00</b>	<b>1.413.679,50</b>	<b>1.496.313,31</b>	<b>5.709.992,81</b>
	101 - MSC - 1.501.0000 Recursos Próprios	0,00	1.300.000,00	1.500.000,00	1.413.679,50	1.496.313,31	5.709.992,81
Ação:	2.187 - Suporte às ações da AME Animal	0,00	1.050.000,00	2.450.000,00	2.120.519,25	2.244.469,96	7.864.989,21
	<b>432 - 3.3.90.30.00</b>	<b>0,00</b>	<b>300.000,00</b>	<b>700.000,00</b>	<b>471.226,50</b>	<b>498.771,10</b>	<b>1.969.997,60</b>
	101 - MSC - 1.501.0000 Recursos Próprios	0,00	300.000,00	700.000,00	471.226,50	498.771,10	1.969.997,60
	<b>434 - 3.3.90.36.00</b>	<b>0,00</b>	<b>100.000,00</b>	<b>250.000,00</b>	<b>235.613,25</b>	<b>249.385,55</b>	<b>834.998,80</b>
	101 - MSC - 1.501.0000 Recursos Próprios	0,00	100.000,00	250.000,00	235.613,25	249.385,55	834.998,80
	<b>436 - 3.3.90.39.00</b>	<b>0,00</b>	<b>650.000,00</b>	<b>1.500.000,00</b>	<b>1.413.679,50</b>	<b>1.496.313,31</b>	<b>5.059.992,81</b>
	101 - MSC - 1.501.0000 Recursos Próprios	0,00	650.000,00	1.500.000,00	1.413.679,50	1.496.313,31	5.059.992,81
Função:	15 - Urbanismo	0,00	335.000,00	925.000,00	871.769,03	922.726,54	3.054.495,57
Subfunção:	451 - Infra-Estrutura Urbana	0,00	200.000,00	510.000,00	480.651,03	508.746,52	1.699.397,55
Programa:	1503 - EXPANSÃO E MANUTENÇÃO DOS CEMITÉRIOS PÚBLICOS	0,00	200.000,00	510.000,00	480.651,03	508.746,52	1.699.397,55
Ação:	1.142 - Construção, reforma e/ou ampliação de cemitérios.	0,00	200.000,00	510.000,00	480.651,03	508.746,52	1.699.397,55
	<b>438 - 4.4.90.51.00</b>	<b>0,00</b>	<b>200.000,00</b>	<b>500.000,00</b>	<b>471.226,50</b>	<b>498.771,10</b>	<b>1.669.997,60</b>
	101 - MSC - 1.501.0000 Recursos Próprios	0,00	200.000,00	500.000,00	471.226,50	498.771,10	1.669.997,60
	<b>1453 - 4.4.90.61.00</b>	<b>0,00</b>	<b>0,00</b>	<b>10.000,00</b>	<b>9.424,53</b>	<b>9.975,42</b>	<b>29.399,95</b>

DEMONSTRATIVO DE COMPATIBILIDADE ENTRE PPA E A LOA

PPA 2022 - 2025 - Valores em R\$						
	Valor global	2022	2023	2024	2025	Total
101 - MSC - 1.501.0000 Recursos Próprios	0,00	0,00	10.000,00	9.424,53	9.975,42	29.399,95
Subfunção 452 - Serviços Urbanos	0,00	135.000,00	415.000,00	391.118,00	413.980,02	1.355.098,02
Programa: 1503 - EXPANSÃO E MANUTENÇÃO DOS CEMITÉRIOS PÚBLICOS	0,00	135.000,00	415.000,00	391.118,00	413.980,02	1.355.098,02
Ação: 2.19 - Manutenção das atividades dos Cemitérios Públicos Rurais	0,00	85.000,00	105.000,00	98.957,57	104.741,94	393.699,51
<b>440 - 3.3.90.30.00</b>	<b>0,00</b>	<b>30.000,00</b>	<b>50.000,00</b>	<b>47.122,65</b>	<b>49.877,11</b>	<b>176.999,76</b>
101 - MSC - 1.501.0000 Recursos Próprios	0,00	30.000,00	50.000,00	47.122,65	49.877,11	176.999,76
<b>444 - 3.3.90.36.00</b>	<b>0,00</b>	<b>15.000,00</b>	<b>15.000,00</b>	<b>14.136,80</b>	<b>14.963,14</b>	<b>59.099,94</b>
101 - MSC - 1.501.0000 Recursos Próprios	0,00	15.000,00	15.000,00	14.136,80	14.963,14	59.099,94
<b>446 - 3.3.90.39.00</b>	<b>0,00</b>	<b>40.000,00</b>	<b>40.000,00</b>	<b>37.698,12</b>	<b>39.901,69</b>	<b>157.599,81</b>
101 - MSC - 1.501.0000 Recursos Próprios	0,00	40.000,00	40.000,00	37.698,12	39.901,69	157.599,81
Ação: 2.179 - Suporte às Atividades dos Cemitérios Públicos.	0,00	50.000,00	310.000,00	292.160,43	309.238,08	961.398,51
<b>448 - 3.3.90.30.00</b>	<b>0,00</b>	<b>10.000,00</b>	<b>10.000,00</b>	<b>9.424,53</b>	<b>9.975,42</b>	<b>39.399,95</b>
101 - MSC - 1.501.0000 Recursos Próprios	0,00	10.000,00	10.000,00	9.424,53	9.975,42	39.399,95
<b>450 - 3.3.90.36.00</b>	<b>0,00</b>	<b>20.000,00</b>	<b>280.000,00</b>	<b>263.886,84</b>	<b>279.311,82</b>	<b>843.198,66</b>
101 - MSC - 1.501.0000 Recursos Próprios	0,00	20.000,00	280.000,00	263.886,84	279.311,82	843.198,66
<b>451 - 3.3.90.39.00</b>	<b>0,00</b>	<b>20.000,00</b>	<b>20.000,00</b>	<b>18.849,06</b>	<b>19.950,84</b>	<b>78.799,90</b>
101 - MSC - 1.501.0000 Recursos Próprios	0,00	20.000,00	20.000,00	18.849,06	19.950,84	78.799,90
Função: 18 - Gestão Ambiental	0,00	39.371.402,86	35.270.000,00	33.240.317,31	35.183.313,57	143.065.033,74
Subfunção 541 - Preservação e Conservação Ambiental	0,00	511.300,00	2.920.000,00	2.751.962,76	2.912.823,23	9.096.085,99
Programa: 1801 - PRESERVAÇÃO E CONSERVAÇÃO AMBIENTAL	0,00	230.000,00	2.310.000,00	2.177.066,43	2.304.322,48	7.021.388,91
Ação: 2.163 - Suporte as atividades vinculadas a poda e ações vinculadas a preservação	0,00	230.000,00	2.310.000,00	2.177.066,43	2.304.322,48	7.021.388,91
<b>453 - 3.3.90.30.00</b>	<b>0,00</b>	<b>110.000,00</b>	<b>120.000,00</b>	<b>113.094,36</b>	<b>119.705,06</b>	<b>462.799,42</b>
101 - MSC - 1.501.0000 Recursos Próprios	0,00	10.000,00	10.000,00	9.424,53	9.975,42	39.399,95
117 - MSC - 1.700.0000 Recursos de Convênios do Governo Federal	0,00	100.000,00	110.000,00	103.669,83	109.729,64	423.399,47
<b>454 - 3.3.90.36.00</b>	<b>0,00</b>	<b>20.000,00</b>	<b>150.000,00</b>	<b>141.367,95</b>	<b>149.631,33</b>	<b>460.999,28</b>
101 - MSC - 1.501.0000 Recursos Próprios	0,00	20.000,00	150.000,00	141.367,95	149.631,33	460.999,28
<b>455 - 3.3.90.39.00</b>	<b>0,00</b>	<b>100.000,00</b>	<b>2.040.000,00</b>	<b>1.922.604,12</b>	<b>2.034.986,09</b>	<b>6.097.590,21</b>
101 - MSC - 1.501.0000 Recursos Próprios	0,00	100.000,00	2.000.000,00	1.884.906,00	1.995.084,41	5.979.990,41
117 - MSC - 1.700.0000 Recursos de Convênios do Governo Federal	0,00	0,00	20.000,00	18.849,06	19.950,84	58.799,90
140 - MSC - 1.700.3110 - Recursos de Emendas Parlamentares Individuais	0,00	0,00	20.000,00	18.849,06	19.950,84	58.799,90
Programa: 2002 - SUSTENTABILIDADE E MEIO AMBIENTE	0,00	281.300,00	610.000,00	574.896,33	608.500,75	2.074.697,08
Ação: 1.114 - Aquisição de Equipamentos destinados a preservação e conservação	0,00	29.300,00	50.000,00	47.122,65	49.877,11	176.299,76
<b>485 - 4.4.90.52.00</b>	<b>0,00</b>	<b>29.300,00</b>	<b>50.000,00</b>	<b>47.122,65</b>	<b>49.877,11</b>	<b>176.299,76</b>
101 - MSC - 1.501.0000 Recursos Próprios	0,00	25.000,00	40.000,00	37.698,12	39.901,69	142.599,81
117 - MSC - 1.700.0000 Recursos de Convênios do Governo Federal	0,00	4.300,00	10.000,00	9.424,53	9.975,42	33.699,95
Ação: 2.113 - Suporte às atividades vinculadas a sustentabilidade e Meio Ambiente	0,00	252.000,00	560.000,00	527.773,68	558.623,64	1.898.397,32
<b>506 - 3.3.90.30.00</b>	<b>0,00</b>	<b>50.000,00</b>	<b>50.000,00</b>	<b>47.122,65</b>	<b>49.877,11</b>	<b>196.999,76</b>
101 - MSC - 1.501.0000 Recursos Próprios	0,00	50.000,00	50.000,00	47.122,65	49.877,11	196.999,76

DEMONSTRATIVO DE COMPATIBILIDADE ENTRE PPA E A LOA

		PPA 2022 - 2025 - Valores em R\$					
		Valor global	2022	2023	2024	2025	Total
	515 - 3.3.90.36.00	0,00	30.000,00	340.000,00	320.434,02	339.164,35	1.029.598,37
	101 - MSC - 1.501.0000 Recursos Próprios	0,00	30.000,00	340.000,00	320.434,02	339.164,35	1.029.598,37
	516 - 3.3.90.39.00	0,00	172.000,00	170.000,00	160.217,01	169.582,18	671.799,19
	101 - MSC - 1.501.0000 Recursos Próprios	0,00	90.000,00	90.000,00	84.820,77	89.778,80	354.599,57
	117 - MSC - 1.700.0000 Recursos de Convênios do Governo Federal	0,00	82.000,00	80.000,00	75.396,24	79.803,38	317.199,66
Subfunção:	542 - Controle Ambiental	0,00	36.760.102,86	29.350.000,00	27.660.995,55	29.277.863,72	123.048.962,13
Programa:	1802 - RECICLAGEM E TRATAMENTO DE RESÍDUOS SÓLIDOS	0,00	36.760.102,86	29.350.000,00	27.660.995,55	29.277.863,72	123.048.962,13
Ação:	1.6006 - Execução de Obras e Aquisição de Equipamentos para o Controle	0,00	60.000,00	0,00	0,00	0,00	60.000,00
	518 - 4.4.90.51.00	0,00	30.000,00	0,00	0,00	0,00	30.000,00
	101 - MSC - 1.501.0000 Recursos Próprios	0,00	30.000,00	0,00	0,00	0,00	30.000,00
	521 - 4.4.90.52.00	0,00	30.000,00	0,00	0,00	0,00	30.000,00
	101 - MSC - 1.501.0000 Recursos Próprios	0,00	30.000,00	0,00	0,00	0,00	30.000,00
Ação:	2.162 - Suporte às Ações do aterro sanitário.	0,00	7.550.000,00	8.050.000,00	7.586.746,65	8.030.214,75	31.216.961,40
	524 - 3.3.90.30.00	0,00	30.000,00	30.000,00	28.273,59	29.926,27	118.199,86
	101 - MSC - 1.501.0000 Recursos Próprios	0,00	30.000,00	30.000,00	28.273,59	29.926,27	118.199,86
	527 - 3.3.90.36.00	0,00	20.000,00	20.000,00	18.849,06	19.950,84	78.799,90
	101 - MSC - 1.501.0000 Recursos Próprios	0,00	20.000,00	20.000,00	18.849,06	19.950,84	78.799,90
	529 - 3.3.90.39.00	0,00	7.500.000,00	8.000.000,00	7.539.624,00	7.980.337,64	31.019.961,64
	101 - MSC - 1.501.0000 Recursos Próprios	0,00	7.500.000,00	8.000.000,00	7.539.624,00	7.980.337,64	31.019.961,64
Ação:	2.206 - Suporte as ações da coleta de resíduos sólidos no Município	0,00	29.150.102,86	21.300.000,00	20.074.248,90	21.247.648,97	91.772.000,73
	532 - 3.3.90.30.00	0,00	20.000,00	50.000,00	47.122,65	49.877,11	166.999,76
	101 - MSC - 1.501.0000 Recursos Próprios	0,00	20.000,00	50.000,00	47.122,65	49.877,11	166.999,76
	1454 - 3.3.90.35.00	0,00	0,00	1.200.000,00	1.130.943,60	1.197.050,65	3.527.994,25
	101 - MSC - 1.501.0000 Recursos Próprios	0,00	0,00	1.200.000,00	1.130.943,60	1.197.050,65	3.527.994,25
	539 - 3.3.90.36.00	0,00	10.000,00	40.000,00	37.698,12	39.901,69	127.599,81
	101 - MSC - 1.501.0000 Recursos Próprios	0,00	10.000,00	40.000,00	37.698,12	39.901,69	127.599,81
	542 - 3.3.90.37.00	0,00	10.000,00	10.000,00	9.424,53	9.975,42	39.399,95
	101 - MSC - 1.501.0000 Recursos Próprios	0,00	10.000,00	10.000,00	9.424,53	9.975,42	39.399,95
	543 - 3.3.90.39.00	0,00	29.110.102,86	20.000.000,00	18.849.060,00	19.950.844,10	87.910.006,96
	101 - MSC - 1.501.0000 Recursos Próprios	0,00	29.110.102,86	20.000.000,00	18.849.060,00	19.950.844,10	87.910.006,96
Subfunção:	543 - Recuperação de Áreas Degradadas	0,00	2.100.000,00	3.000.000,00	2.827.359,00	2.992.626,62	10.919.985,62
Programa:	1803 - REVITALIZAÇÃO DO RIO IPOJUCA	0,00	2.100.000,00	3.000.000,00	2.827.359,00	2.992.626,62	10.919.985,62
Ação:	2.7007 - Limpeza e Conservação do Rio Ipojuca.	0,00	2.100.000,00	3.000.000,00	2.827.359,00	2.992.626,62	10.919.985,62
	546 - 3.3.90.39.00	0,00	2.100.000,00	3.000.000,00	2.827.359,00	2.992.626,62	10.919.985,62
	101 - MSC - 1.501.0000 Recursos Próprios	0,00	2.100.000,00	3.000.000,00	2.827.359,00	2.992.626,62	10.919.985,62
Função:	20 - Agricultura	0,00	6.280.000,00	10.320.000,00	9.726.114,95	10.294.635,55	36.620.750,50
Subfunção:	605 - Abastecimento	0,00	6.280.000,00	10.320.000,00	9.726.114,95	10.294.635,55	36.620.750,50
Programa:	2011 - ABASTECIMENTO DE PRODUTOS PRIMÁRIOS	0,00	6.280.000,00	10.320.000,00	9.726.114,95	10.294.635,55	36.620.750,50



DEMONSTRATIVO DE COMPATIBILIDADE ENTRE PPA E A LOA

		PPA 2022 - 2025 - Valores em R\$					
		Valor global	2022	2023	2024	2025	Total
Ação:	1.134 - Reforma e/ou Ampliação de Açougues, Mercados, Matadouros e Feiras	0,00	4.220.000,00	4.400.000,00	4.146.793,20	4.389.185,70	17.155.978,90
	<b>548 - 4.4.90.51.00</b>	<b>0,00</b>	<b>4.220.000,00</b>	<b>4.400.000,00</b>	<b>4.146.793,20</b>	<b>4.389.185,70</b>	<b>17.155.978,90</b>
	101 - MSC - 1.501.0000 Recursos Próprios	0,00	220.000,00	400.000,00	376.981,20	399.016,88	1.395.998,08
	117 - MSC - 1.700.0000 Recursos de Convênios do Governo Federal	0,00	4.000.000,00	4.000.000,00	3.769.812,00	3.990.168,82	15.759.980,82
Ação:	1.135 - Aquisição de equipamentos e materiais para açougues, mercados,	0,00	30.000,00	10.000,00	9.424,53	9.975,42	59.399,95
	<b>553 - 4.4.90.52.00</b>	<b>0,00</b>	<b>30.000,00</b>	<b>10.000,00</b>	<b>9.424,53</b>	<b>9.975,42</b>	<b>59.399,95</b>
	101 - MSC - 1.501.0000 Recursos Próprios	0,00	30.000,00	10.000,00	9.424,53	9.975,42	59.399,95
Ação:	2.157 - Suporte às Atividades dos mercados, açougues e feiras livres	0,00	2.030.000,00	5.910.000,00	5.569.897,22	5.895.474,43	19.405.371,65
	<b>556 - 3.3.90.30.00</b>	<b>0,00</b>	<b>5.000,00</b>	<b>5.000,00</b>	<b>4.712,26</b>	<b>4.987,71</b>	<b>19.699,97</b>
	101 - MSC - 1.501.0000 Recursos Próprios	0,00	5.000,00	5.000,00	4.712,26	4.987,71	19.699,97
	<b>557 - 3.3.90.35.00</b>	<b>0,00</b>	<b>5.000,00</b>	<b>5.000,00</b>	<b>4.712,26</b>	<b>4.987,71</b>	<b>19.699,97</b>
	101 - MSC - 1.501.0000 Recursos Próprios	0,00	5.000,00	5.000,00	4.712,26	4.987,71	19.699,97
	<b>559 - 3.3.90.36.00</b>	<b>0,00</b>	<b>20.000,00</b>	<b>2.400.000,00</b>	<b>2.261.887,20</b>	<b>2.394.101,29</b>	<b>7.075.988,49</b>
	101 - MSC - 1.501.0000 Recursos Próprios	0,00	20.000,00	2.400.000,00	2.261.887,20	2.394.101,29	7.075.988,49
	<b>560 - 3.3.90.39.00</b>	<b>0,00</b>	<b>2.000.000,00</b>	<b>3.500.000,00</b>	<b>3.298.585,50</b>	<b>3.491.397,72</b>	<b>12.289.983,22</b>
	101 - MSC - 1.501.0000 Recursos Próprios	0,00	2.000.000,00	3.500.000,00	3.298.585,50	3.491.397,72	12.289.983,22
Função:	23 - Comércio e Serviços	0,00	50.000,00	50.000,00	47.122,65	49.877,11	196.999,76
Subfunção:	692 - Comercialização	0,00	50.000,00	50.000,00	47.122,65	49.877,11	196.999,76
Programa:	2303 - MODERNIZAÇÃO DE FEIRAS LIVRES	0,00	50.000,00	50.000,00	47.122,65	49.877,11	196.999,76
Ação:	1.136 - Melhoramento de espaço de feiras livres, inclusive da feira de Caruaru.	0,00	50.000,00	50.000,00	47.122,65	49.877,11	196.999,76
	<b>565 - 4.4.90.51.00</b>	<b>0,00</b>	<b>30.000,00</b>	<b>30.000,00</b>	<b>28.273,59</b>	<b>29.926,27</b>	<b>118.199,86</b>
	101 - MSC - 1.501.0000 Recursos Próprios	0,00	30.000,00	30.000,00	28.273,59	29.926,27	118.199,86
	<b>569 - 4.4.90.52.00</b>	<b>0,00</b>	<b>20.000,00</b>	<b>20.000,00</b>	<b>18.849,06</b>	<b>19.950,84</b>	<b>78.799,90</b>
	101 - MSC - 1.501.0000 Recursos Próprios	0,00	20.000,00	20.000,00	18.849,06	19.950,84	78.799,90
Função:	25 - Energia	0,00	12.790.000,00	36.940.000,00	34.814.213,82	36.849.209,06	121.393.422,88
Subfunção:	752 - Energia Elétrica	0,00	12.790.000,00	36.940.000,00	34.814.213,82	36.849.209,06	121.393.422,88
Programa:	2501 - PROGRAMA ILUMINA CARUARU	0,00	12.790.000,00	36.940.000,00	34.814.213,82	36.849.209,06	121.393.422,88
Ação:	1.137 - Reforma e ampliação do sistema de iluminação pública	0,00	750.000,00	5.000.000,00	4.712.265,00	4.987.711,01	15.449.976,01
	<b>574 - 4.4.90.51.00</b>	<b>0,00</b>	<b>600.000,00</b>	<b>4.000.000,00</b>	<b>3.769.812,00</b>	<b>3.990.168,80</b>	<b>12.359.980,80</b>
	101 - MSC - 1.501.0000 Recursos Próprios	0,00	600.000,00	0,00	0,00	0,00	600.000,00
	167 - MSC - 1.751.0000 - Contribuição de Iluminação Pública - COSIP	0,00	0,00	4.000.000,00	3.769.812,00	3.990.168,80	11.759.980,80
	<b>578 - 4.4.90.52.00</b>	<b>0,00</b>	<b>150.000,00</b>	<b>1.000.000,00</b>	<b>942.453,00</b>	<b>997.542,21</b>	<b>3.089.995,21</b>
	101 - MSC - 1.501.0000 Recursos Próprios	0,00	150.000,00	0,00	0,00	0,00	150.000,00
	167 - MSC - 1.751.0000 - Contribuição de Iluminação Pública - COSIP	0,00	0,00	1.000.000,00	942.453,00	997.542,21	2.939.995,21
Ação:	1.138 - Reforma e ampliação do sistema de Iluminação Pública através de PPP	0,00	0,00	12.000.000,00	11.309.436,00	11.970.506,46	35.279.942,46
	<b>1418 - 4.5.67.83.00</b>	<b>0,00</b>	<b>0,00</b>	<b>12.000.000,00</b>	<b>11.309.436,00</b>	<b>11.970.506,46</b>	<b>35.279.942,46</b>
	167 - MSC - 1.751.0000 - Contribuição de Iluminação Pública - COSIP	0,00	0,00	12.000.000,00	11.309.436,00	11.970.506,46	35.279.942,46
Ação:	2.123 - Manutenção das ações do Sistema de Iluminação Pública através de PPP	0,00	0,00	10.000.000,00	9.424.530,00	9.975.422,06	29.399.952,06



DEMONSTRATIVO DE COMPATIBILIDADE ENTRE PPA E A LOA

		Valor global	2022	2023	2024	2025	PPA 2022 - 2025 - Valores em R\$
							Total
	1470 - 3.3.67.83.00	0,00	0,00	5.000.000,00	4.712.265,00	4.987.711,03	14.699.976,03
	167 - MSC - 1.751.0000 - Contribuição de Iluminação Pública - COSIP	0,00	0,00	5.000.000,00	4.712.265,00	4.987.711,03	14.699.976,03
	1471 - 3.3.90.39.00	0,00	0,00	5.000.000,00	4.712.265,00	4.987.711,03	14.699.976,03
	167 - MSC - 1.751.0000 - Contribuição de Iluminação Pública - COSIP	0,00	0,00	5.000.000,00	4.712.265,00	4.987.711,03	14.699.976,03
Ação:	2.180 - Suporte às ações do Programa Ilumina Caruaru	0,00	12.040.000,00	9.940.000,00	9.367.982,82	9.915.569,53	41.263.552,35
	583 - 3.3.90.30.00	0,00	20.000,00	1.000.000,00	942.453,00	997.542,21	2.959.995,21
	101 - MSC - 1.501.0000 Recursos Próprios	0,00	20.000,00	0,00	0,00	0,00	20.000,00
	167 - MSC - 1.751.0000 - Contribuição de Iluminação Pública - COSIP	0,00	0,00	1.000.000,00	942.453,00	997.542,21	2.939.995,21
	585 - 3.3.90.36.00	0,00	20.000,00	1.000.000,00	942.453,00	997.542,21	2.959.995,21
	101 - MSC - 1.501.0000 Recursos Próprios	0,00	20.000,00	0,00	0,00	0,00	20.000,00
	167 - MSC - 1.751.0000 - Contribuição de Iluminação Pública - COSIP	0,00	0,00	1.000.000,00	942.453,00	997.542,21	2.939.995,21
	586 - 3.3.90.39.00	0,00	12.000.000,00	7.940.000,00	7.483.076,82	7.920.485,11	35.343.561,93
	101 - MSC - 1.501.0000 Recursos Próprios	0,00	12.000.000,00	0,00	0,00	0,00	12.000.000,00
	167 - MSC - 1.751.0000 - Contribuição de Iluminação Pública - COSIP	0,00	0,00	7.940.000,00	7.483.076,82	7.920.485,11	23.343.561,93
Unidade Orçamentária:	11001 - SECRETARIA DE EDUCAÇÃO E ESPORTES	0,00	140.730.650,00	170.338.870,00	160.536.379,03	169.920.211,97	641.526.111,00
Função:	12 - Educação	0,00	139.275.400,00	151.465.870,00	142.749.463,56	151.093.597,96	584.584.331,52
Subfunção:	306 - Alimentação e Nutrição	0,00	9.040.000,00	12.040.000,00	11.347.134,12	12.010.408,15	44.437.542,27
Programa:	1210 - PROGRAMA DE ALIMENTAÇÃO ESCOLAR	0,00	9.040.000,00	12.040.000,00	11.347.134,12	12.010.408,15	44.437.542,27
Ação:	2.128 - Suporte as Atividades do Programa Nacional de Alimentação Escolar.	0,00	9.040.000,00	12.040.000,00	11.347.134,12	12.010.408,15	44.437.542,27
	309 - 3.3.90.30.00	0,00	9.000.000,00	12.000.000,00	11.309.436,00	11.970.506,47	44.279.942,47
	101 - MSC - 1.501.0000 Recursos Próprios	0,00	1.000.000,00	5.000.000,00	4.712.265,00	4.987.711,03	15.699.976,03
	109 - MSC - 1.550.0000 Recursos do Salário Educação (QSE)	0,00	2.000.000,00	0,00	0,00	0,00	2.000.000,00
	111 - MSC - 1.552.0000 Recursos do PNAE (Programa Nacional de Alimentação Escolar)	0,00	6.000.000,00	7.000.000,00	6.597.171,00	6.982.795,44	26.579.966,44
	310 - 3.3.90.36.00	0,00	20.000,00	20.000,00	18.849,06	19.950,84	78.799,90
	101 - MSC - 1.501.0000 Recursos Próprios	0,00	20.000,00	20.000,00	18.849,06	19.950,84	78.799,90
	311 - 3.3.90.39.00	0,00	20.000,00	20.000,00	18.849,06	19.950,84	78.799,90
	101 - MSC - 1.501.0000 Recursos Próprios	0,00	20.000,00	20.000,00	18.849,06	19.950,84	78.799,90
Subfunção:	361 - Ensino Fundamental	0,00	81.372.400,00	113.440.000,00	106.911.868,32	113.161.187,82	414.885.456,14
Programa:	1201 - GESTÃO DA SECRETARIA DE EDUCAÇÃO E ESPORTES	0,00	72.602.400,00	79.210.000,00	74.651.702,13	79.015.318,15	305.479.420,28
Ação:	1.120 - Aquisição de Equipamentos e Materiais para Educação Básica.	0,00	23.853.471,66	9.830.000,00	9.264.312,99	9.805.839,99	52.753.624,64
	312 - 4.4.90.52.00	0,00	23.853.471,66	9.830.000,00	9.264.312,99	9.805.839,99	52.753.624,64
	102 - MSC - 1.500.1001 25% de Impostos e Transferências para a Educação (Art. 212 CF)	0,00	2.803.471,66	2.500.000,00	2.356.132,50	2.493.855,61	10.153.459,77
	109 - MSC - 1.550.0000 Recursos do Salário Educação (QSE)	0,00	50.000,00	2.630.000,00	2.478.651,39	2.623.536,01	7.782.187,40
	113 - MSC - 1.569.0000 Outras Transferências de Recursos do FNDE	0,00	1.000.000,00	1.700.000,00	1.602.170,10	1.695.821,76	5.997.991,86
	144 - MSC - 1.544.0000 Recursos de Precatório	0,00	20.000.000,00	3.000.000,00	2.827.359,00	2.992.626,61	28.819.985,61
Ação:	1.123 - Construção, Reforma e Ampliação de Imóveis para Melhoria da Rede Física	0,00	19.050.000,00	17.560.000,00	16.549.474,68	17.516.841,13	70.676.315,81
	313 - 4.4.90.51.00	0,00	16.000.000,00	9.010.000,00	8.491.501,53	8.987.855,28	42.489.356,81
	102 - MSC - 1.500.1001 25% de Impostos e Transferências para a Educação (Art. 212 CF)	0,00	5.000.000,00	5.000.000,00	4.712.265,00	4.987.711,03	19.699.976,03

DEMONSTRATIVO DE COMPATIBILIDADE ENTRE PPA E A LOA

		Valor global	2022	2023	2024	2025	Total
	109 - MSC - 1.550.0000 Recursos do Salário Educação (QSE)	0,00	1.000.000,00	1.000.000,00	942.453,00	997.542,21	3.939.995,21
	113 - MSC - 1.569.0000 Outras Transferências de Recursos do FNDE	0,00	0,00	10.000,00	9.424,53	9.975,42	29.399,95
	144 - MSC - 1.544.0000 Recursos de Precatório	0,00	10.000.000,00	3.000.000,00	2.827.359,00	2.992.626,62	18.819.985,62
	<b>314 - 4.4.90.61.00</b>	<b>0,00</b>	<b>3.050.000,00</b>	<b>8.550.000,00</b>	<b>8.057.973,15</b>	<b>8.528.985,85</b>	<b>28.186.959,00</b>
	102 - MSC - 1.500.1001 25% de Impostos e Transferências para a Educação (Art. 212 CF)	0,00	3.000.000,00	8.500.000,00	8.010.850,50	8.479.108,74	27.989.959,24
	109 - MSC - 1.550.0000 Recursos do Salário Educação (QSE)	0,00	50.000,00	50.000,00	47.122,65	49.877,11	196.999,76
Ação:	1.6015 - Aquisição de Equipamentos e Materiais para a Secretaria de Educação e	0,00	1.500.000,00	500.000,00	471.226,50	498.771,10	2.969.997,60
	<b>315 - 4.4.90.52.00</b>	<b>0,00</b>	<b>1.500.000,00</b>	<b>500.000,00</b>	<b>471.226,50</b>	<b>498.771,10</b>	<b>2.969.997,60</b>
	102 - MSC - 1.500.1001 25% de Impostos e Transferências para a Educação (Art. 212 CF)	0,00	1.500.000,00	500.000,00	471.226,50	498.771,10	2.969.997,60
Ação:	2.130 - Suporte as Atividades do Ensino Fundamental.	0,00	9.235.000,00	10.850.000,00	10.225.615,05	10.823.332,91	41.133.947,96
	<b>316 - 3.1.90.04.00</b>	<b>0,00</b>	<b>50.000,00</b>	<b>50.000,00</b>	<b>47.122,65</b>	<b>49.877,11</b>	<b>196.999,76</b>
	102 - MSC - 1.500.1001 25% de Impostos e Transferências para a Educação (Art. 212 CF)	0,00	50.000,00	50.000,00	47.122,65	49.877,11	196.999,76
	<b>317 - 3.1.90.11.00</b>	<b>0,00</b>	<b>10.000,00</b>	<b>10.000,00</b>	<b>9.424,53</b>	<b>9.975,42</b>	<b>39.399,95</b>
	102 - MSC - 1.500.1001 25% de Impostos e Transferências para a Educação (Art. 212 CF)	0,00	10.000,00	10.000,00	9.424,53	9.975,42	39.399,95
	<b>456 - 3.1.90.13.00</b>	<b>0,00</b>	<b>15.000,00</b>	<b>15.000,00</b>	<b>14.136,80</b>	<b>14.963,14</b>	<b>59.099,94</b>
	102 - MSC - 1.500.1001 25% de Impostos e Transferências para a Educação (Art. 212 CF)	0,00	15.000,00	15.000,00	14.136,80	14.963,14	59.099,94
	<b>457 - 3.1.90.16.00</b>	<b>0,00</b>	<b>10.000,00</b>	<b>10.000,00</b>	<b>9.424,53</b>	<b>9.975,42</b>	<b>39.399,95</b>
	102 - MSC - 1.500.1001 25% de Impostos e Transferências para a Educação (Art. 212 CF)	0,00	10.000,00	10.000,00	9.424,53	9.975,42	39.399,95
	<b>458 - 3.1.90.94.00</b>	<b>0,00</b>	<b>5.000,00</b>	<b>25.000,00</b>	<b>23.561,32</b>	<b>24.938,55</b>	<b>78.499,87</b>
	102 - MSC - 1.500.1001 25% de Impostos e Transferências para a Educação (Art. 212 CF)	0,00	5.000,00	25.000,00	23.561,32	24.938,55	78.499,87
	<b>459 - 3.1.91.13.00</b>	<b>0,00</b>	<b>10.000,00</b>	<b>10.000,00</b>	<b>9.424,53</b>	<b>9.975,42</b>	<b>39.399,95</b>
	102 - MSC - 1.500.1001 25% de Impostos e Transferências para a Educação (Art. 212 CF)	0,00	10.000,00	10.000,00	9.424,53	9.975,42	39.399,95
	<b>460 - 3.3.90.14.00</b>	<b>0,00</b>	<b>10.000,00</b>	<b>10.000,00</b>	<b>9.424,53</b>	<b>9.975,42</b>	<b>39.399,95</b>
	102 - MSC - 1.500.1001 25% de Impostos e Transferências para a Educação (Art. 212 CF)	0,00	10.000,00	10.000,00	9.424,53	9.975,42	39.399,95
	<b>461 - 3.3.90.30.00</b>	<b>0,00</b>	<b>4.580.000,00</b>	<b>2.620.000,00</b>	<b>2.469.226,86</b>	<b>2.613.560,58</b>	<b>12.282.787,44</b>
	102 - MSC - 1.500.1001 25% de Impostos e Transferências para a Educação (Art. 212 CF)	0,00	3.500.000,00	1.000.000,00	942.453,00	997.542,21	6.439.995,21
	109 - MSC - 1.550.0000 Recursos do Salário Educação (QSE)	0,00	1.000.000,00	1.600.000,00	1.507.924,80	1.596.067,53	5.703.992,33
	113 - MSC - 1.569.0000 Outras Transferências de Recursos do FNDE	0,00	80.000,00	20.000,00	18.849,06	19.950,84	138.799,90
	<b>462 - 3.3.90.32.00</b>	<b>0,00</b>	<b>50.000,00</b>	<b>0,00</b>	<b>0,00</b>	<b>0,00</b>	<b>50.000,00</b>
	109 - MSC - 1.550.0000 Recursos do Salário Educação (QSE)	0,00	50.000,00	0,00	0,00	0,00	50.000,00
	<b>463 - 3.3.90.34.00</b>	<b>0,00</b>	<b>40.000,00</b>	<b>10.000,00</b>	<b>9.424,53</b>	<b>9.975,42</b>	<b>69.399,95</b>
	102 - MSC - 1.500.1001 25% de Impostos e Transferências para a Educação (Art. 212 CF)	0,00	40.000,00	10.000,00	9.424,53	9.975,42	69.399,95
	<b>464 - 3.3.90.35.00</b>	<b>0,00</b>	<b>40.000,00</b>	<b>20.000,00</b>	<b>18.849,06</b>	<b>19.950,84</b>	<b>98.799,90</b>
	102 - MSC - 1.500.1001 25% de Impostos e Transferências para a Educação (Art. 212 CF)	0,00	40.000,00	20.000,00	18.849,06	19.950,84	98.799,90
	<b>465 - 3.3.90.36.00</b>	<b>0,00</b>	<b>100.000,00</b>	<b>50.000,00</b>	<b>47.122,65</b>	<b>49.877,11</b>	<b>246.999,76</b>
	102 - MSC - 1.500.1001 25% de Impostos e Transferências para a Educação (Art. 212 CF)	0,00	50.000,00	50.000,00	47.122,65	49.877,11	196.999,76
	109 - MSC - 1.550.0000 Recursos do Salário Educação (QSE)	0,00	50.000,00	0,00	0,00	0,00	50.000,00
	<b>466 - 3.3.90.39.00</b>	<b>0,00</b>	<b>3.073.200,00</b>	<b>5.510.000,00</b>	<b>5.192.916,03</b>	<b>5.496.457,55</b>	<b>19.272.573,58</b>
	102 - MSC - 1.500.1001 25% de Impostos e Transferências para a Educação (Art. 212 CF)	0,00	1.500.000,00	5.500.000,00	5.183.491,50	5.486.482,13	17.669.973,63

DEMONSTRATIVO DE COMPATIBILIDADE ENTRE PPA E A LOA

		Valor global	2022	2023	2024	2025	Total
	109 - MSC - 1.550.0000 Recursos do Salário Educação (QSE)	0,00	1.573.200,00	10.000,00	9.424,53	9.975,42	1.602.599,95
	<b>467 - 3.3.90.47.00</b>	<b>0,00</b>	<b>40.000,00</b>	<b>10.000,00</b>	<b>9.424,53</b>	<b>9.975,42</b>	<b>69.399,95</b>
	102 - MSC - 1.500.1001 25% de Impostos e Transferências para a Educação (Art. 212 CF)	0,00	40.000,00	10.000,00	9.424,53	9.975,42	69.399,95
	<b>468 - 3.3.90.48.00</b>	<b>0,00</b>	<b>1.201.800,00</b>	<b>2.500.000,00</b>	<b>2.356.132,50</b>	<b>2.493.855,51</b>	<b>8.551.788,01</b>
	102 - MSC - 1.500.1001 25% de Impostos e Transferências para a Educação (Art. 212 CF)	0,00	0,00	2.500.000,00	2.356.132,50	2.493.855,51	7.349.988,01
	109 - MSC - 1.550.0000 Recursos do Salário Educação (QSE)	0,00	1.201.800,00	0,00	0,00	0,00	1.201.800,00
Ação:	2.131 - Suporte as Atividades do Programa de Formação de Professores.	0,00	160.000,00	200.000,00	188.490,60	199.508,44	747.999,04
	<b>469 - 3.3.90.30.00</b>	<b>0,00</b>	<b>20.000,00</b>	<b>30.000,00</b>	<b>28.273,59</b>	<b>29.926,27</b>	<b>108.199,86</b>
	102 - MSC - 1.500.1001 25% de Impostos e Transferências para a Educação (Art. 212 CF)	0,00	20.000,00	30.000,00	28.273,59	29.926,27	108.199,86
	<b>470 - 3.3.90.35.00</b>	<b>0,00</b>	<b>20.000,00</b>	<b>20.000,00</b>	<b>18.849,06</b>	<b>19.950,84</b>	<b>78.799,90</b>
	102 - MSC - 1.500.1001 25% de Impostos e Transferências para a Educação (Art. 212 CF)	0,00	20.000,00	20.000,00	18.849,06	19.950,84	78.799,90
	<b>471 - 3.3.90.36.00</b>	<b>0,00</b>	<b>20.000,00</b>	<b>50.000,00</b>	<b>47.122,65</b>	<b>49.877,11</b>	<b>166.999,76</b>
	102 - MSC - 1.500.1001 25% de Impostos e Transferências para a Educação (Art. 212 CF)	0,00	20.000,00	50.000,00	47.122,65	49.877,11	166.999,76
	<b>472 - 3.3.90.39.00</b>	<b>0,00</b>	<b>100.000,00</b>	<b>100.000,00</b>	<b>94.245,30</b>	<b>99.754,22</b>	<b>393.999,52</b>
	102 - MSC - 1.500.1001 25% de Impostos e Transferências para a Educação (Art. 212 CF)	0,00	100.000,00	100.000,00	94.245,30	99.754,22	393.999,52
Ação:	2.138 - Suporte ao Treinamento e Qualificação de Servidores vinculados à	0,00	90.000,00	100.000,00	94.245,30	99.754,21	383.999,51
	<b>473 - 3.3.90.14.00</b>	<b>0,00</b>	<b>20.000,00</b>	<b>40.000,00</b>	<b>37.698,12</b>	<b>39.901,69</b>	<b>137.599,81</b>
	102 - MSC - 1.500.1001 25% de Impostos e Transferências para a Educação (Art. 212 CF)	0,00	20.000,00	40.000,00	37.698,12	39.901,69	137.599,81
	<b>474 - 3.3.90.30.00</b>	<b>0,00</b>	<b>20.000,00</b>	<b>10.000,00</b>	<b>9.424,53</b>	<b>9.975,42</b>	<b>49.399,95</b>
	102 - MSC - 1.500.1001 25% de Impostos e Transferências para a Educação (Art. 212 CF)	0,00	20.000,00	10.000,00	9.424,53	9.975,42	49.399,95
	<b>475 - 3.3.90.35.00</b>	<b>0,00</b>	<b>10.000,00</b>	<b>10.000,00</b>	<b>9.424,53</b>	<b>9.975,42</b>	<b>39.399,95</b>
	102 - MSC - 1.500.1001 25% de Impostos e Transferências para a Educação (Art. 212 CF)	0,00	10.000,00	10.000,00	9.424,53	9.975,42	39.399,95
	<b>476 - 3.3.90.36.00</b>	<b>0,00</b>	<b>20.000,00</b>	<b>20.000,00</b>	<b>18.849,06</b>	<b>19.950,84</b>	<b>78.799,90</b>
	102 - MSC - 1.500.1001 25% de Impostos e Transferências para a Educação (Art. 212 CF)	0,00	20.000,00	20.000,00	18.849,06	19.950,84	78.799,90
	<b>477 - 3.3.90.39.00</b>	<b>0,00</b>	<b>20.000,00</b>	<b>20.000,00</b>	<b>18.849,06</b>	<b>19.950,84</b>	<b>78.799,90</b>
	102 - MSC - 1.500.1001 25% de Impostos e Transferências para a Educação (Art. 212 CF)	0,00	20.000,00	20.000,00	18.849,06	19.950,84	78.799,90
Ação:	2.149 - Suporte as atividades de letramento Digital e Inovação	0,00	100.000,00	0,00	0,00	0,00	100.000,00
	<b>478 - 3.3.90.36.00</b>	<b>0,00</b>	<b>100.000,00</b>	<b>0,00</b>	<b>0,00</b>	<b>0,00</b>	<b>100.000,00</b>
	102 - MSC - 1.500.1001 25% de Impostos e Transferências para a Educação (Art. 212 CF)	0,00	100.000,00	0,00	0,00	0,00	100.000,00
Ação:	2.196 - Manutenção das Atividades da Secretaria de Educação e Esportes	0,00	18.613.928,34	40.170.000,00	37.858.337,01	40.071.270,37	136.713.535,72
	<b>479 - 3.1.90.04.00</b>	<b>0,00</b>	<b>100.000,00</b>	<b>100.000,00</b>	<b>94.245,30</b>	<b>99.754,22</b>	<b>393.999,52</b>
	102 - MSC - 1.500.1001 25% de Impostos e Transferências para a Educação (Art. 212 CF)	0,00	100.000,00	100.000,00	94.245,30	99.754,22	393.999,52
	<b>480 - 3.1.90.11.00</b>	<b>0,00</b>	<b>9.000.000,00</b>	<b>12.500.000,00</b>	<b>11.780.662,50</b>	<b>12.469.277,57</b>	<b>45.749.940,07</b>
	102 - MSC - 1.500.1001 25% de Impostos e Transferências para a Educação (Art. 212 CF)	0,00	9.000.000,00	12.500.000,00	11.780.662,50	12.469.277,57	45.749.940,07
	<b>481 - 3.1.90.13.00</b>	<b>0,00</b>	<b>1.200.000,00</b>	<b>2.200.000,00</b>	<b>2.073.396,60</b>	<b>2.194.592,85</b>	<b>7.667.989,45</b>
	102 - MSC - 1.500.1001 25% de Impostos e Transferências para a Educação (Art. 212 CF)	0,00	1.200.000,00	2.200.000,00	2.073.396,60	2.194.592,85	7.667.989,45
	<b>482 - 3.1.90.94.00</b>	<b>0,00</b>	<b>120.000,00</b>	<b>160.000,00</b>	<b>150.792,48</b>	<b>159.606,75</b>	<b>590.399,23</b>
	102 - MSC - 1.500.1001 25% de Impostos e Transferências para a Educação (Art. 212 CF)	0,00	120.000,00	160.000,00	150.792,48	159.606,75	590.399,23

<b>DEMONSTRATIVO DE COMPATIBILIDADE ENTRE PPA E A LOA</b>
---

PPA 2022 - 2025 - Valores em R\$						
	Valor global	2022	2023	2024	2025	Total
<b>483 - 3.1.91.13.00</b>	<b>0,00</b>	<b>500.000,00</b>	<b>500.000,00</b>	<b>471.226,50</b>	<b>498.771,10</b>	<b>1.969.997,60</b>
102 - MSC - 1.500.1001 25% de Impostos e Transferências para a Educação (Art. 212 CF)	0,00	500.000,00	500.000,00	471.226,50	498.771,10	1.969.997,60
<b>484 - 3.3.90.08.00</b>	<b>0,00</b>	<b>20.000,00</b>	<b>10.000,00</b>	<b>9.424,53</b>	<b>9.975,42</b>	<b>49.399,95</b>
102 - MSC - 1.500.1001 25% de Impostos e Transferências para a Educação (Art. 212 CF)	0,00	20.000,00	10.000,00	9.424,53	9.975,42	49.399,95
<b>493 - 3.3.90.14.00</b>	<b>0,00</b>	<b>100.000,00</b>	<b>100.000,00</b>	<b>94.245,30</b>	<b>99.754,22</b>	<b>393.999,52</b>
102 - MSC - 1.500.1001 25% de Impostos e Transferências para a Educação (Art. 212 CF)	0,00	100.000,00	100.000,00	94.245,30	99.754,22	393.999,52
<b>494 - 3.3.90.30.00</b>	<b>0,00</b>	<b>350.000,00</b>	<b>500.000,00</b>	<b>471.226,50</b>	<b>498.771,10</b>	<b>1.819.997,60</b>
102 - MSC - 1.500.1001 25% de Impostos e Transferências para a Educação (Art. 212 CF)	0,00	300.000,00	500.000,00	471.226,50	498.771,10	1.769.997,60
113 - MSC - 1.569.0000 Outras Transferências de Recursos do FNDE	0,00	50.000,00	0,00	0,00	0,00	50.000,00
<b>495 - 3.3.90.36.00</b>	<b>0,00</b>	<b>1.850.000,00</b>	<b>2.700.000,00</b>	<b>2.544.623,10</b>	<b>2.693.363,95</b>	<b>9.787.987,05</b>
102 - MSC - 1.500.1001 25% de Impostos e Transferências para a Educação (Art. 212 CF)	0,00	1.800.000,00	2.700.000,00	2.544.623,10	2.693.363,95	9.737.987,05
113 - MSC - 1.569.0000 Outras Transferências de Recursos do FNDE	0,00	50.000,00	0,00	0,00	0,00	50.000,00
<b>496 - 3.3.90.39.00</b>	<b>0,00</b>	<b>5.053.928,34</b>	<b>20.000.000,00</b>	<b>18.849.060,00</b>	<b>19.950.844,10</b>	<b>63.853.832,44</b>
102 - MSC - 1.500.1001 25% de Impostos e Transferências para a Educação (Art. 212 CF)	0,00	5.003.928,34	20.000.000,00	18.849.060,00	19.950.844,10	63.803.832,44
113 - MSC - 1.569.0000 Outras Transferências de Recursos do FNDE	0,00	50.000,00	0,00	0,00	0,00	50.000,00
<b>498 - 3.3.90.47.00</b>	<b>0,00</b>	<b>20.000,00</b>	<b>400.000,00</b>	<b>376.981,20</b>	<b>399.016,88</b>	<b>1.195.998,08</b>
102 - MSC - 1.500.1001 25% de Impostos e Transferências para a Educação (Art. 212 CF)	0,00	20.000,00	400.000,00	376.981,20	399.016,88	1.195.998,08
<b>499 - 3.3.90.92.00</b>	<b>0,00</b>	<b>300.000,00</b>	<b>1.000.000,00</b>	<b>942.453,00</b>	<b>997.542,21</b>	<b>3.239.995,21</b>
102 - MSC - 1.500.1001 25% de Impostos e Transferências para a Educação (Art. 212 CF)	0,00	300.000,00	1.000.000,00	942.453,00	997.542,21	3.239.995,21
Programa: 1202 - TRANSPORTE ESCOLAR DE QUALIDADE	0,00	3.450.000,00	11.000.000,00	10.366.983,00	10.972.964,26	35.789.947,26
Ação: 1.165 - Aquisição de veículos para o Transporte Escolar.	0,00	400.000,00	4.720.000,00	4.448.378,16	4.708.399,21	14.276.777,37
<b>500 - 4.4.90.52.00</b>	<b>0,00</b>	<b>400.000,00</b>	<b>4.720.000,00</b>	<b>4.448.378,16</b>	<b>4.708.399,21</b>	<b>14.276.777,37</b>
102 - MSC - 1.500.1001 25% de Impostos e Transferências para a Educação (Art. 212 CF)	0,00	300.000,00	2.000.000,00	1.884.906,00	1.995.084,41	6.179.990,41
109 - MSC - 1.550.0000 Recursos do Salário Educação (QSE)	0,00	0,00	2.700.000,00	2.544.623,10	2.693.363,95	7.937.987,05
113 - MSC - 1.569.0000 Outras Transferências de Recursos do FNDE	0,00	0,00	10.000,00	9.424,53	9.975,42	29.399,95
114 - MSC - 1.570.0000 Recursos de Convênios para Educação do Governo Federal	0,00	100.000,00	10.000,00	9.424,53	9.975,43	129.399,96
Ação: 2.132 - Manutenção do Programa a Caminho da Escola/PETE	0,00	440.000,00	1.000.000,00	942.453,00	997.542,21	3.379.995,21
<b>504 - 3.3.90.30.00</b>	<b>0,00</b>	<b>20.000,00</b>	<b>0,00</b>	<b>0,00</b>	<b>0,00</b>	<b>20.000,00</b>
114 - MSC - 1.570.0000 Recursos de Convênios para Educação do Governo Federal	0,00	20.000,00	0,00	0,00	0,00	20.000,00
<b>508 - 3.3.90.36.00</b>	<b>0,00</b>	<b>20.000,00</b>	<b>0,00</b>	<b>0,00</b>	<b>0,00</b>	<b>20.000,00</b>
114 - MSC - 1.570.0000 Recursos de Convênios para Educação do Governo Federal	0,00	20.000,00	0,00	0,00	0,00	20.000,00
<b>510 - 3.3.90.39.00</b>	<b>0,00</b>	<b>400.000,00</b>	<b>1.000.000,00</b>	<b>942.453,00</b>	<b>997.542,21</b>	<b>3.339.995,21</b>
114 - MSC - 1.570.0000 Recursos de Convênios para Educação do Governo Federal	0,00	400.000,00	0,00	0,00	0,00	400.000,00
169 - MSC - 1.571.0000 PETE	0,00	0,00	1.000.000,00	942.453,00	997.542,21	2.939.995,21
Ação: 2.133 - Manutenção do Transporte Escolar do Município.	0,00	2.610.000,00	5.280.000,00	4.976.151,84	5.267.022,84	18.133.174,68
<b>512 - 3.3.90.30.00</b>	<b>0,00</b>	<b>250.000,00</b>	<b>240.000,00</b>	<b>226.188,72</b>	<b>239.410,13</b>	<b>955.598,85</b>
102 - MSC - 1.500.1001 25% de Impostos e Transferências para a Educação (Art. 212 CF)	0,00	50.000,00	50.000,00	47.122,65	49.877,11	196.999,76
112 - MSC - 1.553.0000 Recursos do PNATE (Programa Nacional de Apoio ao Transporte Escol	0,00	200.000,00	190.000,00	179.066,07	189.533,02	758.599,09

<b>DEMONSTRATIVO DE COMPATIBILIDADE ENTRE PPA E A LOA</b>
---

PPA 2022 - 2025 - Valores em R\$						
	Valor global	2022	2023	2024	2025	Total
<b>513 - 3.3.90.36.00</b>	<b>0,00</b>	<b>100.000,00</b>	<b>40.000,00</b>	<b>37.698,12</b>	<b>39.901,68</b>	<b>217.599,80</b>
102 - MSC - 1.500.1001 25% de Impostos e Transferências para a Educação (Art. 212 CF)	0,00	30.000,00	20.000,00	18.849,06	19.950,84	88.799,90
109 - MSC - 1.550.0000 Recursos do Salário Educação (QSE)	0,00	30.000,00	10.000,00	9.424,53	9.975,42	59.399,95
112 - MSC - 1.553.0000 Recursos do PNATE (Programa Nacional de Apoio ao Transporte Escol	0,00	40.000,00	10.000,00	9.424,53	9.975,42	69.399,95
<b>514 - 3.3.90.39.00</b>	<b>0,00</b>	<b>2.260.000,00</b>	<b>5.000.000,00</b>	<b>4.712.265,00</b>	<b>4.987.711,03</b>	<b>16.959.976,03</b>
102 - MSC - 1.500.1001 25% de Impostos e Transferências para a Educação (Art. 212 CF)	0,00	500.000,00	3.500.000,00	3.298.585,50	3.491.397,72	10.789.983,22
109 - MSC - 1.550.0000 Recursos do Salário Educação (QSE)	0,00	1.000.000,00	500.000,00	471.226,50	498.771,10	2.469.997,60
112 - MSC - 1.553.0000 Recursos do PNATE (Programa Nacional de Apoio ao Transporte Escol	0,00	760.000,00	1.000.000,00	942.453,00	997.542,21	3.699.995,21
Programa: 1206 - EDUCAÇÃO BÁSICA DE QUALIDADE	0,00	0,00	12.000.000,00	11.309.436,00	11.970.506,46	35.279.942,46
Ação: 2.135 - Rateio dos recursos dos profissionais do Magistério – Precatório FUNDEF	0,00	0,00	12.000.000,00	11.309.436,00	11.970.506,46	35.279.942,46
<b>1552 - 3.3.90.93.00</b>	<b>0,00</b>	<b>0,00</b>	<b>12.000.000,00</b>	<b>11.309.436,00</b>	<b>11.970.506,46</b>	<b>35.279.942,46</b>
144 - MSC - 1.544.0000 Recursos de Precatório	0,00	0,00	12.000.000,00	11.309.436,00	11.970.506,46	35.279.942,46
Programa: 1208 - FORTALECIMENTO DOS CONSELHOS MUNICIPAIS	0,00	160.000,00	1.140.000,00	1.074.396,42	1.137.198,11	3.511.594,53
Ação: 1.6009 - Aquisição de Equipamentos e Materiais para os Conselhos Municipais de	0,00	50.000,00	1.030.000,00	970.726,59	1.027.468,47	3.078.195,06
<b>598 - 4.4.90.52.00</b>	<b>0,00</b>	<b>50.000,00</b>	<b>1.030.000,00</b>	<b>970.726,59</b>	<b>1.027.468,47</b>	<b>3.078.195,06</b>
102 - MSC - 1.500.1001 25% de Impostos e Transferências para a Educação (Art. 212 CF)	0,00	50.000,00	1.030.000,00	970.726,59	1.027.468,47	3.078.195,06
Ação: 2.127 - Suporte das Atividades dos Conselhos Municipais de Educação.	0,00	110.000,00	110.000,00	103.669,83	109.729,64	433.399,47
<b>522 - 3.3.90.30.00</b>	<b>0,00</b>	<b>50.000,00</b>	<b>10.000,00</b>	<b>9.424,53</b>	<b>9.975,42</b>	<b>79.399,95</b>
102 - MSC - 1.500.1001 25% de Impostos e Transferências para a Educação (Art. 212 CF)	0,00	50.000,00	10.000,00	9.424,53	9.975,42	79.399,95
<b>525 - 3.3.90.36.00</b>	<b>0,00</b>	<b>40.000,00</b>	<b>50.000,00</b>	<b>47.122,65</b>	<b>49.877,11</b>	<b>186.999,76</b>
102 - MSC - 1.500.1001 25% de Impostos e Transferências para a Educação (Art. 212 CF)	0,00	40.000,00	50.000,00	47.122,65	49.877,11	186.999,76
<b>526 - 3.3.90.39.00</b>	<b>0,00</b>	<b>20.000,00</b>	<b>50.000,00</b>	<b>47.122,65</b>	<b>49.877,11</b>	<b>166.999,76</b>
102 - MSC - 1.500.1001 25% de Impostos e Transferências para a Educação (Art. 212 CF)	0,00	20.000,00	50.000,00	47.122,65	49.877,11	166.999,76
Programa: 1216 - MATERIAL DIDÁTICO E FARDAMENTO ESCOLAR	0,00	5.160.000,00	10.090.000,00	9.509.350,77	10.065.200,84	34.824.551,61
Ação: 2.137 - Aquisição de Material Didático, Fardamento e Outros Destinados aos	0,00	5.160.000,00	10.090.000,00	9.509.350,77	10.065.200,84	34.824.551,61
<b>533 - 3.3.90.30.00</b>	<b>0,00</b>	<b>100.000,00</b>	<b>50.000,00</b>	<b>47.122,65</b>	<b>49.877,11</b>	<b>246.999,76</b>
102 - MSC - 1.500.1001 25% de Impostos e Transferências para a Educação (Art. 212 CF)	0,00	100.000,00	50.000,00	47.122,65	49.877,11	246.999,76
<b>535 - 3.3.90.32.00</b>	<b>0,00</b>	<b>5.000.000,00</b>	<b>10.000.000,00</b>	<b>9.424.530,00</b>	<b>9.975.422,05</b>	<b>34.399.952,05</b>
102 - MSC - 1.500.1001 25% de Impostos e Transferências para a Educação (Art. 212 CF)	0,00	5.000.000,00	10.000.000,00	9.424.530,00	9.975.422,05	34.399.952,05
<b>536 - 3.3.90.36.00</b>	<b>0,00</b>	<b>20.000,00</b>	<b>20.000,00</b>	<b>18.849,06</b>	<b>19.950,84</b>	<b>78.799,90</b>
102 - MSC - 1.500.1001 25% de Impostos e Transferências para a Educação (Art. 212 CF)	0,00	20.000,00	20.000,00	18.849,06	19.950,84	78.799,90
<b>538 - 3.3.90.39.00</b>	<b>0,00</b>	<b>40.000,00</b>	<b>20.000,00</b>	<b>18.849,06</b>	<b>19.950,84</b>	<b>98.799,90</b>
102 - MSC - 1.500.1001 25% de Impostos e Transferências para a Educação (Art. 212 CF)	0,00	40.000,00	20.000,00	18.849,06	19.950,84	98.799,90
Subfunção 362 - Ensino Médio	0,00	80.000,00	185.000,00	174.353,80	184.545,30	623.899,10
Programa: 1214 - FORTALECIMENTO DO CURSINHO POPULAR	0,00	80.000,00	185.000,00	174.353,80	184.545,30	623.899,10
Ação: 2.139 - Suporte das Atividades Vinculadas ao Programa Cursinho Popular Edilson de	0,00	80.000,00	185.000,00	174.353,80	184.545,30	623.899,10
<b>564 - 3.1.90.04.00</b>	<b>0,00</b>	<b>4.000,00</b>	<b>4.000,00</b>	<b>3.769,81</b>	<b>3.990,17</b>	<b>15.759,98</b>
102 - MSC - 1.500.1001 25% de Impostos e Transferências para a Educação (Art. 212 CF)	0,00	4.000,00	4.000,00	3.769,81	3.990,17	15.759,98

DEMONSTRATIVO DE COMPATIBILIDADE ENTRE PPA E A LOA							
		PPA 2022 - 2025 - Valores em R\$					
		Valor global	2022	2023	2024	2025	Total
567 - 3.1.90.11.00		0,00	10.000,00	10.000,00	9.424,53	9.975,42	39.399,95
102 - MSC - 1.500.1001 25% de Impostos e Transferências para a Educação (Art. 212 CF)		0,00	10.000,00	10.000,00	9.424,53	9.975,42	39.399,95
571 - 3.1.90.94.00		0,00	1.000,00	1.000,00	942,45	997,54	3.939,99
102 - MSC - 1.500.1001 25% de Impostos e Transferências para a Educação (Art. 212 CF)		0,00	1.000,00	1.000,00	942,45	997,54	3.939,99
575 - 3.3.90.30.00		0,00	10.000,00	10.000,00	9.424,53	9.975,42	39.399,95
102 - MSC - 1.500.1001 25% de Impostos e Transferências para a Educação (Art. 212 CF)		0,00	10.000,00	10.000,00	9.424,53	9.975,42	39.399,95
577 - 3.3.90.36.00		0,00	15.000,00	40.000,00	37.698,12	39.901,69	132.599,81
102 - MSC - 1.500.1001 25% de Impostos e Transferências para a Educação (Art. 212 CF)		0,00	15.000,00	40.000,00	37.698,12	39.901,69	132.599,81
581 - 3.3.90.39.00		0,00	40.000,00	120.000,00	113.094,36	119.705,06	392.799,42
102 - MSC - 1.500.1001 25% de Impostos e Transferências para a Educação (Art. 212 CF)		0,00	40.000,00	120.000,00	113.094,36	119.705,06	392.799,42
Subfunção	365 - Educação Infantil	0,00	48.250.000,00	25.079.870,00	23.636.598,73	25.018.228,79	121.984.697,52
Programa:	1204 - MODERNIZAÇÃO DA EDUCAÇÃO	0,00	14.562.000,00	10.400.000,00	9.801.511,20	10.374.438,92	45.137.950,12
Ação:	1.130 - Construção, Reforma e Ampliação de Unidades Escolares de Educação	0,00	11.250.000,00	3.740.000,00	3.524.774,22	3.730.807,84	22.245.582,06
587 - 4.4.90.51.00		0,00	9.150.000,00	2.220.000,00	2.092.245,66	2.214.543,69	15.676.789,35
102 - MSC - 1.500.1001 25% de Impostos e Transferências para a Educação (Art. 212 CF)		0,00	9.000.000,00	2.000.000,00	1.884.906,00	1.995.084,41	14.879.990,41
109 - MSC - 1.550.0000 Recursos do Salário Educação (QSE)		0,00	50.000,00	20.000,00	18.849,06	19.950,84	108.799,90
114 - MSC - 1.570.0000 Recursos de Convênios para Educação do Governo Federal		0,00	100.000,00	200.000,00	188.490,60	199.508,44	687.999,04
592 - 4.4.90.61.00		0,00	2.100.000,00	1.520.000,00	1.432.528,56	1.516.264,15	6.568.792,71
102 - MSC - 1.500.1001 25% de Impostos e Transferências para a Educação (Art. 212 CF)		0,00	2.000.000,00	1.500.000,00	1.413.679,50	1.496.313,31	6.409.992,81
114 - MSC - 1.570.0000 Recursos de Convênios para Educação do Governo Federal		0,00	100.000,00	20.000,00	18.849,06	19.950,84	158.799,90
Ação:	1.131 - Aquisição de Veículos, Móveis, Máquinas e Equipamentos diversos para o	0,00	3.312.000,00	2.540.000,00	2.393.830,62	2.533.757,20	10.779.587,82
605 - 4.4.90.52.00		0,00	3.312.000,00	2.540.000,00	2.393.830,62	2.533.757,20	10.779.587,82
102 - MSC - 1.500.1001 25% de Impostos e Transferências para a Educação (Art. 212 CF)		0,00	1.500.000,00	2.500.000,00	2.356.132,50	2.493.855,51	8.849.988,01
109 - MSC - 1.550.0000 Recursos do Salário Educação (QSE)		0,00	30.000,00	30.000,00	28.273,59	29.926,27	118.199,86
114 - MSC - 1.570.0000 Recursos de Convênios para Educação do Governo Federal		0,00	1.782.000,00	10.000,00	9.424,53	9.975,42	1.811.399,95
Ação:	2.145 - Aquisição de Material Didático, Fardamento e Outros Destinados a Educação	0,00	0,00	4.120.000,00	3.882.906,36	4.109.873,88	12.112.780,24
1498 - 3.3.90.30.00		0,00	0,00	100.000,00	94.245,30	99.754,22	293.999,52
102 - MSC - 1.500.1001 25% de Impostos e Transferências para a Educação (Art. 212 CF)		0,00	0,00	100.000,00	94.245,30	99.754,22	293.999,52
1499 - 3.3.90.32.00		0,00	0,00	3.500.000,00	3.298.585,50	3.491.397,72	10.289.983,22
102 - MSC - 1.500.1001 25% de Impostos e Transferências para a Educação (Art. 212 CF)		0,00	0,00	3.500.000,00	3.298.585,50	3.491.397,72	10.289.983,22
1500 - 3.3.90.36.00		0,00	0,00	20.000,00	18.849,06	19.950,84	58.799,90
102 - MSC - 1.500.1001 25% de Impostos e Transferências para a Educação (Art. 212 CF)		0,00	0,00	20.000,00	18.849,06	19.950,84	58.799,90
1501 - 3.3.90.39.00		0,00	0,00	500.000,00	471.226,50	498.771,10	1.469.997,60
102 - MSC - 1.500.1001 25% de Impostos e Transferências para a Educação (Art. 212 CF)		0,00	0,00	500.000,00	471.226,50	498.771,10	1.469.997,60
Programa:	1207 - CRECHE E PROINFÂNCIA	0,00	33.688.000,00	14.679.870,00	13.835.087,53	14.643.789,87	76.846.747,40
Ação:	1.124 - Construção, Reforma, Ampliação e Aquisição de Móveis e Máquinas para	0,00	33.163.000,00	12.851.320,00	12.111.765,09	12.819.734,10	70.945.819,19
609 - 4.4.90.51.00		0,00	31.263.000,00	7.300.000,00	6.879.906,90	7.282.058,10	52.724.965,00
102 - MSC - 1.500.1001 25% de Impostos e Transferências para a Educação (Art. 212 CF)		0,00	4.263.000,00	4.000.000,00	3.769.812,00	3.990.168,82	16.022.980,82

DEMONSTRATIVO DE COMPATIBILIDADE ENTRE PPA E A LOA

		PPA 2022 - 2025 - Valores em R\$					
		Valor global	2022	2023	2024	2025	Total
	113 - MSC - 1.569.0000 Outras Transferências de Recursos do FNDE	0,00	6.500.000,00	3.000.000,00	2.827.359,00	2.992.626,62	15.319.985,62
	114 - MSC - 1.570.0000 Recursos de Convênios para Educação do Governo Federal	0,00	500.000,00	300.000,00	282.735,90	299.262,66	1.381.998,56
	144 - MSC - 1.544.0000 Recursos de Precatório	0,00	20.000.000,00	0,00	0,00	0,00	20.000.000,00
	<b>610 - 4.4.90.52.00</b>	<b>0,00</b>	<b>1.500.000,00</b>	<b>3.500.000,00</b>	<b>3.298.585,50</b>	<b>3.491.397,72</b>	<b>11.789.983,22</b>
	102 - MSC - 1.500.1001 25% de Impostos e Transferências para a Educação (Art. 212 CF)	0,00	1.500.000,00	2.000.000,00	1.884.906,00	1.995.084,41	7.379.990,41
	113 - MSC - 1.569.0000 Outras Transferências de Recursos do FNDE	0,00	0,00	1.500.000,00	1.413.679,50	1.496.313,31	4.409.992,81
	<b>611 - 4.4.90.61.00</b>	<b>0,00</b>	<b>400.000,00</b>	<b>2.051.320,00</b>	<b>1.933.272,69</b>	<b>2.046.278,28</b>	<b>6.430.870,97</b>
	102 - MSC - 1.500.1001 25% de Impostos e Transferências para a Educação (Art. 212 CF)	0,00	100.000,00	1.951.320,00	1.839.027,39	1.946.524,06	5.836.871,44
	114 - MSC - 1.570.0000 Recursos de Convênios para Educação do Governo Federal	0,00	300.000,00	100.000,00	94.245,30	99.754,22	593.999,52
Ação:	2.140 - Suporte das Atividades da Creche e Proinfância.	0,00	442.000,00	1.778.550,00	1.676.199,79	1.774.178,67	5.670.928,46
	<b>673 - 3.1.90.04.00</b>	<b>0,00</b>	<b>30.000,00</b>	<b>16.550,00</b>	<b>15.597,60</b>	<b>16.509,33</b>	<b>78.656,93</b>
	102 - MSC - 1.500.1001 25% de Impostos e Transferências para a Educação (Art. 212 CF)	0,00	30.000,00	16.550,00	15.597,60	16.509,33	78.656,93
	<b>676 - 3.1.90.11.00</b>	<b>0,00</b>	<b>50.000,00</b>	<b>50.000,00</b>	<b>47.122,65</b>	<b>49.877,11</b>	<b>196.999,76</b>
	102 - MSC - 1.500.1001 25% de Impostos e Transferências para a Educação (Art. 212 CF)	0,00	50.000,00	50.000,00	47.122,65	49.877,11	196.999,76
	<b>677 - 3.1.90.13.00</b>	<b>0,00</b>	<b>20.000,00</b>	<b>20.000,00</b>	<b>18.849,06</b>	<b>19.950,84</b>	<b>78.799,90</b>
	102 - MSC - 1.500.1001 25% de Impostos e Transferências para a Educação (Art. 212 CF)	0,00	20.000,00	20.000,00	18.849,06	19.950,84	78.799,90
	<b>678 - 3.1.90.94.00</b>	<b>0,00</b>	<b>2.000,00</b>	<b>2.000,00</b>	<b>1.884,91</b>	<b>1.995,09</b>	<b>7.880,00</b>
	102 - MSC - 1.500.1001 25% de Impostos e Transferências para a Educação (Art. 212 CF)	0,00	2.000,00	2.000,00	1.884,91	1.995,09	7.880,00
	<b>680 - 3.1.91.13.00</b>	<b>0,00</b>	<b>30.000,00</b>	<b>10.000,00</b>	<b>9.424,53</b>	<b>9.975,42</b>	<b>59.399,95</b>
	102 - MSC - 1.500.1001 25% de Impostos e Transferências para a Educação (Art. 212 CF)	0,00	30.000,00	10.000,00	9.424,53	9.975,42	59.399,95
	<b>681 - 3.3.90.30.00</b>	<b>0,00</b>	<b>140.000,00</b>	<b>930.000,00</b>	<b>876.481,29</b>	<b>927.714,24</b>	<b>2.874.195,53</b>
	102 - MSC - 1.500.1001 25% de Impostos e Transferências para a Educação (Art. 212 CF)	0,00	100.000,00	400.000,00	376.981,20	399.016,88	1.275.998,08
	109 - MSC - 1.550.0000 Recursos do Salário Educação (QSE)	0,00	20.000,00	20.000,00	18.849,06	19.950,84	78.799,90
	113 - MSC - 1.569.0000 Outras Transferências de Recursos do FNDE	0,00	0,00	500.000,00	471.226,50	498.771,10	1.469.997,60
	114 - MSC - 1.570.0000 Recursos de Convênios para Educação do Governo Federal	0,00	20.000,00	10.000,00	9.424,53	9.975,42	49.399,95
	<b>1455 - 3.3.90.34.00</b>	<b>0,00</b>	<b>0,00</b>	<b>10.000,00</b>	<b>9.424,53</b>	<b>9.975,42</b>	<b>29.399,95</b>
	101 - MSC - 1.501.0000 Recursos Próprios	0,00	0,00	10.000,00	9.424,53	9.975,42	29.399,95
	<b>682 - 3.3.90.36.00</b>	<b>0,00</b>	<b>40.000,00</b>	<b>20.000,00</b>	<b>18.849,06</b>	<b>19.950,84</b>	<b>98.799,90</b>
	102 - MSC - 1.500.1001 25% de Impostos e Transferências para a Educação (Art. 212 CF)	0,00	20.000,00	10.000,00	9.424,53	9.975,42	49.399,95
	109 - MSC - 1.550.0000 Recursos do Salário Educação (QSE)	0,00	20.000,00	10.000,00	9.424,53	9.975,42	49.399,95
	<b>683 - 3.3.90.39.00</b>	<b>0,00</b>	<b>130.000,00</b>	<b>720.000,00</b>	<b>678.566,16</b>	<b>718.230,38</b>	<b>2.246.796,54</b>
	102 - MSC - 1.500.1001 25% de Impostos e Transferências para a Educação (Art. 212 CF)	0,00	100.000,00	700.000,00	659.717,10	698.279,54	2.157.996,64
	109 - MSC - 1.550.0000 Recursos do Salário Educação (QSE)	0,00	30.000,00	20.000,00	18.849,06	19.950,84	88.799,90
Ação:	2.146 - Suporte ao Treinamento e Qualificação de Servidores vinculados à Educação	0,00	0,00	50.000,00	47.122,65	49.877,10	146.999,75
	<b>1502 - 3.3.90.14.00</b>	<b>0,00</b>	<b>0,00</b>	<b>20.000,00</b>	<b>18.849,06</b>	<b>19.950,84</b>	<b>58.799,90</b>
	102 - MSC - 1.500.1001 25% de Impostos e Transferências para a Educação (Art. 212 CF)	0,00	0,00	20.000,00	18.849,06	19.950,84	58.799,90
	<b>1503 - 3.3.90.35.00</b>	<b>0,00</b>	<b>0,00</b>	<b>10.000,00</b>	<b>9.424,53</b>	<b>9.975,42</b>	<b>29.399,95</b>
	102 - MSC - 1.500.1001 25% de Impostos e Transferências para a Educação (Art. 212 CF)	0,00	0,00	10.000,00	9.424,53	9.975,42	29.399,95
	<b>1504 - 3.3.90.36.00</b>	<b>0,00</b>	<b>0,00</b>	<b>10.000,00</b>	<b>9.424,53</b>	<b>9.975,42</b>	<b>29.399,95</b>



DEMONSTRATIVO DE COMPATIBILIDADE ENTRE PPA E A LOA

		Valor global	2022	2023	2024	2025	Total
102 - MSC - 1.500.1001 25% de Impostos e Transferências para a Educação (Art. 212 CF)		0,00	0,00	10.000,00	9.424,53	9.975,42	29.399,95
1505 - 3.3.90.39.00		0,00	0,00	10.000,00	9.424,53	9.975,42	29.399,95
102 - MSC - 1.500.1001 25% de Impostos e Transferências para a Educação (Art. 212 CF)		0,00	0,00	10.000,00	9.424,53	9.975,42	29.399,95
Ação:	2.205 - Suporte as atividades do Convênio Brasil Carinhoso	0,00	83.000,00	0,00	0,00	0,00	83.000,00
686 - 3.3.90.30.00		0,00	83.000,00	0,00	0,00	0,00	83.000,00
102 - MSC - 1.500.1001 25% de Impostos e Transferências para a Educação (Art. 212 CF)		0,00	5.000,00	0,00	0,00	0,00	5.000,00
114 - MSC - 1.570.0000 Recursos de Convênios para Educação do Governo Federal		0,00	78.000,00	0,00	0,00	0,00	78.000,00
Subfunção	366 - Educação de Jovens e Adultos	0,00	331.000,00	571.000,00	538.140,66	569.596,59	2.009.737,25
Programa:	1209 - PROGRAMA DE EDUCAÇÃO DE JOVENS E ADULTOS	0,00	331.000,00	571.000,00	538.140,66	569.596,59	2.009.737,25
Ação:	2.141 - Suporte das Atividades do Programa de Educação de Jovens e Adultos.	0,00	331.000,00	571.000,00	538.140,66	569.596,59	2.009.737,25
687 - 3.1.90.04.00		0,00	30.000,00	30.000,00	28.273,59	29.926,27	118.199,86
102 - MSC - 1.500.1001 25% de Impostos e Transferências para a Educação (Art. 212 CF)		0,00	30.000,00	30.000,00	28.273,59	29.926,27	118.199,86
688 - 3.1.90.11.00		0,00	30.000,00	30.000,00	28.273,59	29.926,27	118.199,86
102 - MSC - 1.500.1001 25% de Impostos e Transferências para a Educação (Art. 212 CF)		0,00	30.000,00	30.000,00	28.273,59	29.926,27	118.199,86
689 - 3.1.90.13.00		0,00	20.000,00	20.000,00	18.849,06	19.950,84	78.799,90
102 - MSC - 1.500.1001 25% de Impostos e Transferências para a Educação (Art. 212 CF)		0,00	20.000,00	20.000,00	18.849,06	19.950,84	78.799,90
690 - 3.1.90.94.00		0,00	1.000,00	1.000,00	942,45	997,54	3.939,99
102 - MSC - 1.500.1001 25% de Impostos e Transferências para a Educação (Art. 212 CF)		0,00	1.000,00	1.000,00	942,45	997,54	3.939,99
691 - 3.1.91.13.00		0,00	20.000,00	20.000,00	18.849,06	19.950,84	78.799,90
102 - MSC - 1.500.1001 25% de Impostos e Transferências para a Educação (Art. 212 CF)		0,00	20.000,00	20.000,00	18.849,06	19.950,84	78.799,90
692 - 3.3.90.30.00		0,00	120.000,00	120.000,00	113.094,36	119.705,06	472.799,42
102 - MSC - 1.500.1001 25% de Impostos e Transferências para a Educação (Art. 212 CF)		0,00	100.000,00	100.000,00	94.245,30	99.754,22	393.999,52
113 - MSC - 1.569.0000 Outras Transferências de Recursos do FNDE		0,00	20.000,00	20.000,00	18.849,06	19.950,84	78.799,90
693 - 3.3.90.36.00		0,00	10.000,00	10.000,00	9.424,53	9.975,42	39.399,95
102 - MSC - 1.500.1001 25% de Impostos e Transferências para a Educação (Art. 212 CF)		0,00	10.000,00	10.000,00	9.424,53	9.975,42	39.399,95
694 - 3.3.90.39.00		0,00	100.000,00	340.000,00	320.434,02	339.164,35	1.099.598,37
102 - MSC - 1.500.1001 25% de Impostos e Transferências para a Educação (Art. 212 CF)		0,00	60.000,00	300.000,00	282.735,90	299.262,66	941.998,56
113 - MSC - 1.569.0000 Outras Transferências de Recursos do FNDE		0,00	40.000,00	40.000,00	37.698,12	39.901,69	157.599,81
Subfunção	367 - Educação Especial	0,00	202.000,00	150.000,00	141.367,93	149.631,31	642.999,24
Programa:	1205 - EDUCAÇÃO ESPECIAL	0,00	202.000,00	150.000,00	141.367,93	149.631,31	642.999,24
Ação:	1.125 - Construção, Reforma, Ampliação e/ou Adaptação de Unidades do Ensino	0,00	150.000,00	100.000,00	94.245,30	99.754,22	443.999,52
695 - 4.4.90.51.00		0,00	100.000,00	50.000,00	47.122,65	49.877,11	246.999,76
101 - MSC - 1.501.0000 Recursos Próprios		0,00	100.000,00	50.000,00	47.122,65	49.877,11	246.999,76
696 - 4.4.90.52.00		0,00	50.000,00	50.000,00	47.122,65	49.877,11	196.999,76
101 - MSC - 1.501.0000 Recursos Próprios		0,00	50.000,00	50.000,00	47.122,65	49.877,11	196.999,76
Ação:	2.142 - Suporte das Atividades do Ensino Especial.	0,00	52.000,00	50.000,00	47.122,63	49.877,09	198.999,72
697 - 3.1.90.04.00		0,00	10.000,00	8.000,00	7.539,62	7.980,33	33.519,95
101 - MSC - 1.501.0000 Recursos Próprios		0,00	10.000,00	8.000,00	7.539,62	7.980,33	33.519,95



DEMONSTRATIVO DE COMPATIBILIDADE ENTRE PPA E A LOA


PPA 2022 - 2025 - Valores em R\$						
	Valor global	2022	2023	2024	2025	Total
<b>698 - 3.1.90.11.00</b>	<b>0,00</b>	<b>5.000,00</b>	<b>5.000,00</b>	<b>4.712,26</b>	<b>4.987,71</b>	<b>19.699,97</b>
101 - MSC - 1.501.0000 Recursos Próprios	0,00	5.000,00	5.000,00	4.712,26	4.987,71	19.699,97
<b>699 - 3.1.90.13.00</b>	<b>0,00</b>	<b>1.000,00</b>	<b>1.000,00</b>	<b>942,45</b>	<b>997,54</b>	<b>3.939,99</b>
101 - MSC - 1.501.0000 Recursos Próprios	0,00	1.000,00	1.000,00	942,45	997,54	3.939,99
<b>700 - 3.1.90.94.00</b>	<b>0,00</b>	<b>1.000,00</b>	<b>1.000,00</b>	<b>942,45</b>	<b>997,54</b>	<b>3.939,99</b>
101 - MSC - 1.501.0000 Recursos Próprios	0,00	1.000,00	1.000,00	942,45	997,54	3.939,99
<b>701 - 3.1.91.13.00</b>	<b>0,00</b>	<b>5.000,00</b>	<b>5.000,00</b>	<b>4.712,26</b>	<b>4.987,71</b>	<b>19.699,97</b>
101 - MSC - 1.501.0000 Recursos Próprios	0,00	5.000,00	5.000,00	4.712,26	4.987,71	19.699,97
<b>702 - 3.3.90.30.00</b>	<b>0,00</b>	<b>10.000,00</b>	<b>10.000,00</b>	<b>9.424,53</b>	<b>9.975,42</b>	<b>39.399,95</b>
101 - MSC - 1.501.0000 Recursos Próprios	0,00	10.000,00	10.000,00	9.424,53	9.975,42	39.399,95
<b>703 - 3.3.90.36.00</b>	<b>0,00</b>	<b>10.000,00</b>	<b>10.000,00</b>	<b>9.424,53</b>	<b>9.975,42</b>	<b>39.399,95</b>
101 - MSC - 1.501.0000 Recursos Próprios	0,00	10.000,00	10.000,00	9.424,53	9.975,42	39.399,95
<b>704 - 3.3.90.39.00</b>	<b>0,00</b>	<b>10.000,00</b>	<b>10.000,00</b>	<b>9.424,53</b>	<b>9.975,42</b>	<b>39.399,95</b>
101 - MSC - 1.501.0000 Recursos Próprios	0,00	10.000,00	10.000,00	9.424,53	9.975,42	39.399,95
Função: 13 - Cultura	0,00	486.250,00	1.650.000,00	1.555.047,45	1.645.944,63	5.337.242,08
Subfunçã 392 - Difusão Cultural	0,00	486.250,00	1.650.000,00	1.555.047,45	1.645.944,63	5.337.242,08
Programa: 1212 - FORTALECIMENTO DAS BANDAS MARCIAIS	0,00	290.000,00	1.550.000,00	1.460.802,15	1.546.190,42	4.846.992,57
Ação: 1.126 - Aquisição de Instrumentos Musicais destinados às Bandas e Escolas de	0,00	200.000,00	1.100.000,00	1.036.698,30	1.097.296,43	3.433.994,73
<b>705 - 4.4.90.52.00</b>	<b>0,00</b>	<b>200.000,00</b>	<b>1.100.000,00</b>	<b>1.036.698,30</b>	<b>1.097.296,43</b>	<b>3.433.994,73</b>
101 - MSC - 1.501.0000 Recursos Próprios	0,00	200.000,00	1.100.000,00	1.036.698,30	1.097.296,43	3.433.994,73
Ação: 2.143 - Suporte de Atividades das Bandas Marciais.	0,00	90.000,00	450.000,00	424.103,85	448.893,99	1.412.997,84
<b>706 - 3.3.90.30.00</b>	<b>0,00</b>	<b>30.000,00</b>	<b>50.000,00</b>	<b>47.122,65</b>	<b>49.877,11</b>	<b>176.999,76</b>
101 - MSC - 1.501.0000 Recursos Próprios	0,00	30.000,00	50.000,00	47.122,65	49.877,11	176.999,76
<b>707 - 3.3.90.36.00</b>	<b>0,00</b>	<b>30.000,00</b>	<b>200.000,00</b>	<b>188.490,60</b>	<b>199.508,44</b>	<b>617.999,04</b>
101 - MSC - 1.501.0000 Recursos Próprios	0,00	30.000,00	200.000,00	188.490,60	199.508,44	617.999,04
<b>708 - 3.3.90.39.00</b>	<b>0,00</b>	<b>30.000,00</b>	<b>200.000,00</b>	<b>188.490,60</b>	<b>199.508,44</b>	<b>617.999,04</b>
101 - MSC - 1.501.0000 Recursos Próprios	0,00	30.000,00	200.000,00	188.490,60	199.508,44	617.999,04
Programa: 1213 - FORTALECIMENTO DAS BIBLIOTECAS MUNICIPAIS	0,00	196.250,00	100.000,00	94.245,30	99.754,21	490.249,51
Ação: 1.122 - Aquisição de Equipamentos e Acervos para as Bibliotecas Municipais.	0,00	120.000,00	50.000,00	47.122,65	49.877,10	266.999,75
<b>712 - 4.4.90.51.00</b>	<b>0,00</b>	<b>50.000,00</b>	<b>20.000,00</b>	<b>18.849,06</b>	<b>19.950,84</b>	<b>108.799,90</b>
101 - MSC - 1.501.0000 Recursos Próprios	0,00	50.000,00	20.000,00	18.849,06	19.950,84	108.799,90
<b>713 - 4.4.90.52.00</b>	<b>0,00</b>	<b>30.000,00</b>	<b>20.000,00</b>	<b>18.849,06</b>	<b>19.950,84</b>	<b>88.799,90</b>
101 - MSC - 1.501.0000 Recursos Próprios	0,00	30.000,00	20.000,00	18.849,06	19.950,84	88.799,90
<b>714 - 4.4.90.61.00</b>	<b>0,00</b>	<b>40.000,00</b>	<b>10.000,00</b>	<b>9.424,53</b>	<b>9.975,42</b>	<b>69.399,95</b>
101 - MSC - 1.501.0000 Recursos Próprios	0,00	40.000,00	10.000,00	9.424,53	9.975,42	69.399,95
Ação: 2.136 - Suporte as Atividades das Bibliotecas Municipais.	0,00	76.250,00	50.000,00	47.122,65	49.877,11	223.249,76
<b>715 - 3.3.90.30.00</b>	<b>0,00</b>	<b>30.000,00</b>	<b>10.000,00</b>	<b>9.424,53</b>	<b>9.975,42</b>	<b>59.399,95</b>
101 - MSC - 1.501.0000 Recursos Próprios	0,00	30.000,00	10.000,00	9.424,53	9.975,42	59.399,95

DEMONSTRATIVO DE COMPATIBILIDADE ENTRE PPA E A LOA

PPA 2022 - 2025 - Valores em R\$						
	Valor global	2022	2023	2024	2025	Total
<b>716 - 3.3.90.36.00</b>	<b>0,00</b>	<b>16.250,00</b>	<b>30.000,00</b>	<b>28.273,59</b>	<b>29.926,27</b>	<b>104.449,86</b>
101 - MSC - 1.501.0000 Recursos Próprios	0,00	16.250,00	30.000,00	28.273,59	29.926,27	104.449,86
<b>717 - 3.3.90.39.00</b>	<b>0,00</b>	<b>30.000,00</b>	<b>10.000,00</b>	<b>9.424,53</b>	<b>9.975,42</b>	<b>59.399,95</b>
101 - MSC - 1.501.0000 Recursos Próprios	0,00	30.000,00	10.000,00	9.424,53	9.975,42	59.399,95
Função: 27 - Desporto e Lazer	0,00	969.000,00	17.223.000,00	16.231.868,02	17.180.669,38	51.604.537,40
Subfunçã 812 - Desporto Comunitário	0,00	969.000,00	17.223.000,00	16.231.868,02	17.180.669,38	51.604.537,40
Programa: 1217 - PROMOÇÃO DOS JOGOS ESCOLARES	0,00	215.000,00	1.010.000,00	951.877,53	1.007.517,62	3.184.395,15
Ação: 2.7004 - Suporte as Atividades Esportivas Escolares	0,00	215.000,00	1.010.000,00	951.877,53	1.007.517,62	3.184.395,15
<b>718 - 3.3.90.30.00</b>	<b>0,00</b>	<b>50.000,00</b>	<b>100.000,00</b>	<b>94.245,30</b>	<b>99.754,22</b>	<b>343.999,52</b>
101 - MSC - 1.501.0000 Recursos Próprios	0,00	50.000,00	100.000,00	94.245,30	99.754,22	343.999,52
<b>721 - 3.3.90.31.00</b>	<b>0,00</b>	<b>45.000,00</b>	<b>200.000,00</b>	<b>188.490,60</b>	<b>199.508,44</b>	<b>632.999,04</b>
101 - MSC - 1.501.0000 Recursos Próprios	0,00	45.000,00	200.000,00	188.490,60	199.508,44	632.999,04
<b>724 - 3.3.90.32.00</b>	<b>0,00</b>	<b>10.000,00</b>	<b>500.000,00</b>	<b>471.226,50</b>	<b>498.771,10</b>	<b>1.479.997,60</b>
101 - MSC - 1.501.0000 Recursos Próprios	0,00	10.000,00	500.000,00	471.226,50	498.771,10	1.479.997,60
<b>726 - 3.3.90.36.00</b>	<b>0,00</b>	<b>10.000,00</b>	<b>10.000,00</b>	<b>9.424,53</b>	<b>9.975,42</b>	<b>39.399,95</b>
101 - MSC - 1.501.0000 Recursos Próprios	0,00	10.000,00	10.000,00	9.424,53	9.975,42	39.399,95
<b>727 - 3.3.90.39.00</b>	<b>0,00</b>	<b>100.000,00</b>	<b>200.000,00</b>	<b>188.490,60</b>	<b>199.508,44</b>	<b>687.999,04</b>
101 - MSC - 1.501.0000 Recursos Próprios	0,00	100.000,00	200.000,00	188.490,60	199.508,44	687.999,04
Programa: 2701 - PROMOÇÃO DO DESPORTO E LAZER	0,00	750.000,00	16.213.000,00	15.279.990,49	16.173.151,76	48.416.142,25
Ação: 1.6001 - Construção, Reforma e Ampliação de Espaços Esportivos e Aquisição de	0,00	750.000,00	16.120.000,00	15.192.342,36	16.080.380,34	48.142.722,70
<b>739 - 4.4.90.51.00</b>	<b>0,00</b>	<b>700.000,00</b>	<b>16.000.000,00</b>	<b>15.079.248,00</b>	<b>15.960.675,28</b>	<b>47.739.923,28</b>
101 - MSC - 1.501.0000 Recursos Próprios	0,00	700.000,00	16.000.000,00	15.079.248,00	15.960.675,28	47.739.923,28
<b>745 - 4.4.90.52.00</b>	<b>0,00</b>	<b>50.000,00</b>	<b>100.000,00</b>	<b>94.245,30</b>	<b>99.754,22</b>	<b>343.999,52</b>
101 - MSC - 1.501.0000 Recursos Próprios	0,00	50.000,00	100.000,00	94.245,30	99.754,22	343.999,52
<b>1456 - 4.4.90.61.00</b>	<b>0,00</b>	<b>0,00</b>	<b>20.000,00</b>	<b>18.849,06</b>	<b>19.950,84</b>	<b>58.799,90</b>
101 - MSC - 1.501.0000 Recursos Próprios	0,00	0,00	20.000,00	18.849,06	19.950,84	58.799,90
Ação: 2.147 - Suporte as Atividades de Desporto e Lazer	0,00	0,00	93.000,00	87.648,13	92.771,42	273.419,55
<b>1506 - 3.3.90.30.00</b>	<b>0,00</b>	<b>0,00</b>	<b>23.000,00</b>	<b>21.676,42</b>	<b>22.943,47</b>	<b>67.619,89</b>
101 - MSC - 1.501.0000 Recursos Próprios	0,00	0,00	23.000,00	21.676,42	22.943,47	67.619,89
<b>1507 - 3.3.90.36.00</b>	<b>0,00</b>	<b>0,00</b>	<b>20.000,00</b>	<b>18.849,06</b>	<b>19.950,84</b>	<b>58.799,90</b>
101 - MSC - 1.501.0000 Recursos Próprios	0,00	0,00	20.000,00	18.849,06	19.950,84	58.799,90
<b>1508 - 3.3.90.39.00</b>	<b>0,00</b>	<b>0,00</b>	<b>50.000,00</b>	<b>47.122,65</b>	<b>49.877,11</b>	<b>146.999,76</b>
101 - MSC - 1.501.0000 Recursos Próprios	0,00	0,00	50.000,00	47.122,65	49.877,11	146.999,76
Programa: 2703 - PROJETO SEGUNDO TEMPO	0,00	4.000,00	0,00	0,00	0,00	4.000,00
Ação: 2.5058 - Suporte às Ações do Projeto Segundo Tempo	0,00	4.000,00	0,00	0,00	0,00	4.000,00
<b>1398 - 3.3.90.30.00</b>	<b>0,00</b>	<b>2.000,00</b>	<b>0,00</b>	<b>0,00</b>	<b>0,00</b>	<b>2.000,00</b>
101 - MSC - 1.501.0000 Recursos Próprios	0,00	2.000,00	0,00	0,00	0,00	2.000,00
<b>1399 - 3.3.90.36.00</b>	<b>0,00</b>	<b>1.000,00</b>	<b>0,00</b>	<b>0,00</b>	<b>0,00</b>	<b>1.000,00</b>

DEMONSTRATIVO DE COMPATIBILIDADE ENTRE PPA E A LOA	
--	--

		Valor global	2022	2023	2024	2025	Total
	101 - MSC - 1.501.0000 Recursos Próprios	0,00	1.000,00	0,00	0,00	0,00	1.000,00
	<b>1400 - 3.3.90.39.00</b>	<b>0,00</b>	<b>1.000,00</b>	<b>0,00</b>	<b>0,00</b>	<b>0,00</b>	<b>1.000,00</b>
	101 - MSC - 1.501.0000 Recursos Próprios	0,00	1.000,00	0,00	0,00	0,00	1.000,00
<b>Unidade Orçamentária: 11002 - FUNDEB</b>		<b>0,00</b>	<b>223.200.000,00</b>	<b>322.455.800,00</b>	<b>303.899.436,08</b>	<b>321.663.269,83</b>	<b>1.171.218.505,91</b>
Função:	12 - Educação	0,00	223.200.000,00	322.455.800,00	303.899.436,08	321.663.269,83	1.171.218.505,91
Subfunçã	361 - Ensino Fundamental	0,00	183.532.000,00	228.967.800,00	215.791.390,03	228.405.044,16	856.696.234,19
Programa:	1202 - TRANSPORTE ESCOLAR DE QUALIDADE	0,00	890.000,00	12.612.000,00	11.886.217,24	12.581.002,31	37.969.219,55
Ação:	2.154 - Manutenção do Transporte Escolar com Recursos do FUNDEB.	0,00	890.000,00	12.612.000,00	11.886.217,24	12.581.002,31	37.969.219,55
	<b>318 - 3.3.90.30.00</b>	<b>0,00</b>	<b>400.000,00</b>	<b>400.000,00</b>	<b>376.981,20</b>	<b>399.016,88</b>	<b>1.575.998,08</b>
	162 - MSC - 1.540.0000 FUNDEB 30% (Despesas Diversas)	0,00	400.000,00	400.000,00	376.981,20	399.016,88	1.575.998,08
	<b>319 - 3.3.90.36.00</b>	<b>0,00</b>	<b>20.000,00</b>	<b>20.000,00</b>	<b>18.849,06</b>	<b>19.950,84</b>	<b>78.799,90</b>
	162 - MSC - 1.540.0000 FUNDEB 30% (Despesas Diversas)	0,00	20.000,00	20.000,00	18.849,06	19.950,84	78.799,90
	<b>320 - 3.3.90.39.00</b>	<b>0,00</b>	<b>450.000,00</b>	<b>12.192.000,00</b>	<b>11.490.386,98</b>	<b>12.162.034,59</b>	<b>36.294.421,57</b>
	162 - MSC - 1.540.0000 FUNDEB 30% (Despesas Diversas)	0,00	450.000,00	12.192.000,00	11.490.386,98	12.162.034,59	36.294.421,57
	<b>321 - 3.3.90.49.00</b>	<b>0,00</b>	<b>20.000,00</b>	<b>0,00</b>	<b>0,00</b>	<b>0,00</b>	<b>20.000,00</b>
	162 - MSC - 1.540.0000 FUNDEB 30% (Despesas Diversas)	0,00	20.000,00	0,00	0,00	0,00	20.000,00
Programa:	1206 - EDUCAÇÃO BÁSICA DE QUALIDADE	0,00	182.642.000,00	216.355.800,00	203.905.172,79	215.824.041,85	818.727.014,64
Ação:	1.128 - Construção, Reforma, Ampliação e Aquisição de Imóveis para Melhoria da	0,00	18.800.000,00	3.500.000,00	3.298.585,50	3.491.397,72	29.089.983,22
	<b>322 - 4.4.90.51.00</b>	<b>0,00</b>	<b>16.200.000,00</b>	<b>2.500.000,00</b>	<b>2.356.132,50</b>	<b>2.493.855,51</b>	<b>23.549.988,01</b>
	162 - MSC - 1.540.0000 FUNDEB 30% (Despesas Diversas)	0,00	13.000.000,00	2.500.000,00	2.356.132,50	2.493.855,51	20.349.988,01
	164 - MSC - 1.541.0000 Complemento da União - VAAF - FUNDEB 30% (Demais Despesas)	0,00	3.200.000,00	0,00	0,00	0,00	3.200.000,00
	<b>323 - 4.4.90.61.00</b>	<b>0,00</b>	<b>2.600.000,00</b>	<b>1.000.000,00</b>	<b>942.453,00</b>	<b>997.542,21</b>	<b>5.539.995,21</b>
	162 - MSC - 1.540.0000 FUNDEB 30% (Despesas Diversas)	0,00	200.000,00	1.000.000,00	942.453,00	997.542,21	3.139.995,21
	164 - MSC - 1.541.0000 Complemento da União - VAAF - FUNDEB 30% (Demais Despesas)	0,00	2.400.000,00	0,00	0,00	0,00	2.400.000,00
Ação:	1.129 - Aquisição de Equipamentos e Materiais para o Ensino Fundamental.	0,00	5.000.000,00	15.000.000,00	14.136.795,00	14.963.133,08	49.099.928,08
	<b>324 - 4.4.90.52.00</b>	<b>0,00</b>	<b>5.000.000,00</b>	<b>15.000.000,00</b>	<b>14.136.795,00</b>	<b>14.963.133,08</b>	<b>49.099.928,08</b>
	162 - MSC - 1.540.0000 FUNDEB 30% (Despesas Diversas)	0,00	1.000.000,00	15.000.000,00	14.136.795,00	14.963.133,08	45.099.928,08
	164 - MSC - 1.541.0000 Complemento da União - VAAF - FUNDEB 30% (Demais Despesas)	0,00	4.000.000,00	0,00	0,00	0,00	4.000.000,00
Ação:	2.7023 - Gestão Administrativa de Pessoal do Magistério (70%) Ensino Fundamental	0,00	122.310.000,00	177.765.800,00	167.535.911,52	177.328.888,16	644.940.599,68
	<b>330 - 3.1.90.04.00</b>	<b>0,00</b>	<b>500.000,00</b>	<b>6.000.000,00</b>	<b>5.654.718,00</b>	<b>5.985.253,24</b>	<b>18.139.971,24</b>
	161 - MSC - 1.540.1070 FUNDEB 70% (Profissionais da Educação Básica)	0,00	500.000,00	6.000.000,00	5.654.718,00	5.985.253,24	18.139.971,24
	<b>331 - 3.1.90.11.00</b>	<b>0,00</b>	<b>90.710.000,00</b>	<b>137.870.800,00</b>	<b>129.936.749,08</b>	<b>137.531.941,87</b>	<b>496.049.490,95</b>
	161 - MSC - 1.540.1070 FUNDEB 70% (Profissionais da Educação Básica)	0,00	72.880.000,00	102.000.000,00	96.130.206,00	101.749.304,93	372.759.510,93
	163 - MSC - 1.541.1070 Complemento da União - VAAF - FUNDEB 70% (Profissionais da Educa	0,00	17.830.000,00	35.870.800,00	33.806.543,08	35.782.636,94	123.289.980,02
	<b>365 - 3.1.90.13.00</b>	<b>0,00</b>	<b>16.550.000,00</b>	<b>16.360.000,00</b>	<b>16.210.191,60</b>	<b>17.157.725,93</b>	<b>66.277.917,53</b>
	161 - MSC - 1.540.1070 FUNDEB 70% (Profissionais da Educação Básica)	0,00	16.550.000,00	16.360.000,00	16.210.191,60	17.157.725,93	66.277.917,53
	<b>367 - 3.1.90.16.00</b>	<b>0,00</b>	<b>1.000.000,00</b>	<b>1.695.000,00</b>	<b>1.597.457,84</b>	<b>1.690.834,04</b>	<b>5.983.291,88</b>
	161 - MSC - 1.540.1070 FUNDEB 70% (Profissionais da Educação Básica)	0,00	1.000.000,00	1.695.000,00	1.597.457,84	1.690.834,04	5.983.291,88


<div><div><div><div><div></div><div>Prefeitura Municipal de Caruaru</div></div><div><div>Praça Senador Teotônio Vilela, S/N - Centro - 55.004-901 - Caruaru/ PE</div><div>CNPJ: 10.091.536/0001-13 Fone: (81) 3701-<a href="http://www.caruaru.pe.gov.br">http://www.caruaru.pe.gov.br</a></div></div></div></div></div>					<div><div>Usuário: Daniel Barbosa</div><div>Chave de1955-4556-796</div></div>		<div><div>Página</div><div>24 / 116</div></div>	
DEMONSTRATIVO DE COMPATIBILIDADE ENTRE PPA E A LOA								
		Valor global	2022	2023	2024	PPA 2022 - 2025 - Valores em R\$		
			2025	Total				
370 - 3.1.90.92.00		0,00	500.000,00	500.000,00	471.226,50	498.771,10	1.969.997,60	
161 - MSC - 1.540.1070 FUNDEB 70% (Profissionais da Educação Básica)		0,00	500.000,00	500.000,00	471.226,50	498.771,10	1.969.997,60	
372 - 3.1.90.94.00		0,00	4.500.000,00	5.000.000,00	4.712.265,00	4.987.711,03	19.199.976,03	
161 - MSC - 1.540.1070 FUNDEB 70% (Profissionais da Educação Básica)		0,00	4.500.000,00	5.000.000,00	4.712.265,00	4.987.711,03	19.199.976,03	
375 - 3.1.91.13.00		0,00	8.450.000,00	8.840.000,00	7.539.624,00	7.980.337,64	32.809.961,64	
161 - MSC - 1.540.1070 FUNDEB 70% (Profissionais da Educação Básica)		0,00	8.450.000,00	8.840.000,00	7.539.624,00	7.980.337,64	32.809.961,64	
376 - 3.3.90.08.00		0,00	100.000,00	1.500.000,00	1.413.679,50	1.496.313,31	4.509.992,81	
161 - MSC - 1.540.1070 FUNDEB 70% (Profissionais da Educação Básica)		0,00	100.000,00	1.500.000,00	1.413.679,50	1.496.313,31	4.509.992,81	
Ação:	2.7024 - Gestão Administrativa de Pessoal do Magistério (30%) Ensino Fundamental	0,00	23.162.000,00	2.250.000,00	2.120.519,25	2.244.469,96	29.776.989,21	
385 - 3.1.90.04.00		0,00	40.000,00	40.000,00	37.698,12	39.901,69	157.599,81	
162 - MSC - 1.540.0000 FUNDEB 30% (Despesas Diversas)		0,00	40.000,00	40.000,00	37.698,12	39.901,69	157.599,81	
386 - 3.1.90.11.00		0,00	17.000.000,00	1.180.000,00	1.112.094,54	1.177.099,80	20.469.194,34	
162 - MSC - 1.540.0000 FUNDEB 30% (Despesas Diversas)		0,00	17.000.000,00	1.180.000,00	1.112.094,54	1.177.099,80	20.469.194,34	
398 - 3.1.90.13.00		0,00	4.245.500,00	500.000,00	471.226,50	498.771,10	5.715.497,60	
162 - MSC - 1.540.0000 FUNDEB 30% (Despesas Diversas)		0,00	4.245.500,00	500.000,00	471.226,50	498.771,10	5.715.497,60	
400 - 3.1.90.16.00		0,00	100.000,00	100.000,00	94.245,30	99.754,22	393.999,52	
162 - MSC - 1.540.0000 FUNDEB 30% (Despesas Diversas)		0,00	100.000,00	100.000,00	94.245,30	99.754,22	393.999,52	
413 - 3.1.90.92.00		0,00	30.000,00	30.000,00	28.273,59	29.926,27	118.199,86	
162 - MSC - 1.540.0000 FUNDEB 30% (Despesas Diversas)		0,00	30.000,00	30.000,00	28.273,59	29.926,27	118.199,86	
415 - 3.1.90.94.00		0,00	600.000,00	100.000,00	94.245,30	99.754,22	893.999,52	
162 - MSC - 1.540.0000 FUNDEB 30% (Despesas Diversas)		0,00	600.000,00	100.000,00	94.245,30	99.754,22	893.999,52	
428 - 3.1.91.13.00		0,00	896.500,00	200.000,00	188.490,60	199.508,44	1.484.499,04	
162 - MSC - 1.540.0000 FUNDEB 30% (Despesas Diversas)		0,00	896.500,00	200.000,00	188.490,60	199.508,44	1.484.499,04	
429 - 3.3.90.08.00		0,00	50.000,00	50.000,00	47.122,65	49.877,11	196.999,76	
162 - MSC - 1.540.0000 FUNDEB 30% (Despesas Diversas)		0,00	50.000,00	50.000,00	47.122,65	49.877,11	196.999,76	
401 - 3.3.90.34.00		0,00	200.000,00	50.000,00	47.122,65	49.877,11	346.999,76	
162 - MSC - 1.540.0000 FUNDEB 30% (Despesas Diversas)		0,00	200.000,00	50.000,00	47.122,65	49.877,11	346.999,76	
Ação:	2.7025 - Manutenção das Atividades do Ensino Fundamental (30%)	0,00	13.370.000,00	17.840.000,00	16.813.361,52	17.796.152,93	65.819.514,45	
439 - 3.3.90.30.00		0,00	3.500.000,00	3.800.000,00	3.581.321,40	3.790.660,38	14.671.981,78	
162 - MSC - 1.540.0000 FUNDEB 30% (Despesas Diversas)		0,00	3.500.000,00	3.800.000,00	3.581.321,40	3.790.660,38	14.671.981,78	
442 - 3.3.90.36.00		0,00	2.800.000,00	2.000.000,00	1.884.906,00	1.995.084,41	8.679.990,41	
162 - MSC - 1.540.0000 FUNDEB 30% (Despesas Diversas)		0,00	2.800.000,00	2.000.000,00	1.884.906,00	1.995.084,41	8.679.990,41	
487 - 3.3.90.37.00		0,00	20.000,00	20.000,00	18.849,06	19.950,84	78.799,90	
162 - MSC - 1.540.0000 FUNDEB 30% (Despesas Diversas)		0,00	20.000,00	20.000,00	18.849,06	19.950,84	78.799,90	
489 - 3.3.90.39.00		0,00	7.000.000,00	12.000.000,00	11.309.436,00	11.970.506,46	42.279.942,46	
162 - MSC - 1.540.0000 FUNDEB 30% (Despesas Diversas)		0,00	7.000.000,00	12.000.000,00	11.309.436,00	11.970.506,46	42.279.942,46	
490 - 3.3.90.47.00		0,00	50.000,00	20.000,00	18.849,06	19.950,84	108.799,90	
162 - MSC - 1.540.0000 FUNDEB 30% (Despesas Diversas)		0,00	50.000,00	20.000,00	18.849,06	19.950,84	108.799,90	

DEMONSTRATIVO DE COMPATIBILIDADE ENTRE PPA E A LOA

		PPA 2022 - 2025 - Valores em R\$					
		Valor global	2022	2023	2024	2025	Total
Subfunção	365 - Educação Infantil	0,00	27.916.000,00	79.836.000,00	75.241.677,70	79.639.779,50	262.633.457,20
Programa:	1206 - EDUCAÇÃO BÁSICA DE QUALIDADE	0,00	27.916.000,00	79.836.000,00	75.241.677,70	79.639.779,50	262.633.457,20
Ação:	1.188 - Construção, reforma, ampliação e aquisição de equipamentos para rede	0,00	2.800.000,00	20.570.000,00	19.386.258,21	20.519.443,17	63.275.701,35
	<b>325 - 4.4.90.51.00</b>	<b>0,00</b>	<b>1.500.000,00</b>	<b>17.000.000,00</b>	<b>16.021.701,00</b>	<b>16.958.217,49</b>	<b>51.479.918,49</b>
	162 - MSC - 1.540.0000 FUNDEB 30% (Despesas Diversas)	0,00	1.500.000,00	15.000.000,00	14.136.795,00	14.963.133,08	45.599.928,08
	166 - MSC - 1.542.0000 Complemento da União - VAAT - FUNDEB 30% (Demais Despesas)	0,00	0,00	2.000.000,00	1.884.906,00	1.995.084,41	5.879.990,41
	<b>326 - 4.4.90.52.00</b>	<b>0,00</b>	<b>1.300.000,00</b>	<b>3.000.000,00</b>	<b>2.827.359,00</b>	<b>2.992.626,63</b>	<b>10.119.985,63</b>
	162 - MSC - 1.540.0000 FUNDEB 30% (Despesas Diversas)	0,00	1.000.000,00	1.000.000,00	942.453,00	997.542,21	3.939.995,21
	166 - MSC - 1.542.0000 Complemento da União - VAAT - FUNDEB 30% (Demais Despesas)	0,00	300.000,00	2.000.000,00	1.884.906,00	1.995.084,42	6.179.990,42
	<b>1457 - 4.4.90.61.00</b>	<b>0,00</b>	<b>0,00</b>	<b>570.000,00</b>	<b>537.198,21</b>	<b>568.599,05</b>	<b>1.675.797,26</b>
	162 - MSC - 1.540.0000 FUNDEB 30% (Despesas Diversas)	0,00	0,00	10.000,00	9.424,53	9.975,42	29.399,95
	166 - MSC - 1.542.0000 Complemento da União - VAAT - FUNDEB 30% (Demais Despesas)	0,00	0,00	560.000,00	527.773,68	558.623,63	1.646.397,31
Ação:	2.7026 - Gestão Administrativa de Pessoal do Ensino Infantil (70%)	0,00	22.980.000,00	51.130.000,00	48.187.621,88	51.004.332,95	173.301.954,86
	<b>497 - 3.1.90.04.00</b>	<b>0,00</b>	<b>130.000,00</b>	<b>130.000,00</b>	<b>122.518,89</b>	<b>129.680,49</b>	<b>512.199,38</b>
	161 - MSC - 1.540.1070 FUNDEB 70% (Profissionais da Educação Básica)	0,00	100.000,00	100.000,00	94.245,30	99.754,22	393.999,52
	163 - MSC - 1.541.1070 Complemento da União - VAAF - FUNDEB 70% (Profissionais da Educa	0,00	30.000,00	30.000,00	28.273,59	29.926,27	118.199,86
	<b>519 - 3.1.90.11.00</b>	<b>0,00</b>	<b>16.785.000,00</b>	<b>40.840.000,00</b>	<b>38.489.780,52</b>	<b>40.739.623,66</b>	<b>136.854.404,18</b>
	161 - MSC - 1.540.1070 FUNDEB 70% (Profissionais da Educação Básica)	0,00	13.000.000,00	15.000.000,00	14.136.795,00	14.963.133,08	57.099.928,08
	163 - MSC - 1.541.1070 Complemento da União - VAAF - FUNDEB 70% (Profissionais da Educa	0,00	3.085.000,00	0,00	0,00	0,00	3.085.000,00
	165 - MSC - 1.542.1070 Complemento da União - VAAT - FUNDEB 70% (Profissionais da Educa	0,00	700.000,00	25.840.000,00	24.352.985,52	25.776.490,58	76.669.476,10
	<b>523 - 3.1.90.13.00</b>	<b>0,00</b>	<b>4.800.000,00</b>	<b>8.000.000,00</b>	<b>7.539.624,00</b>	<b>7.980.337,64</b>	<b>28.319.961,64</b>
	161 - MSC - 1.540.1070 FUNDEB 70% (Profissionais da Educação Básica)	0,00	4.000.000,00	8.000.000,00	7.539.624,00	7.980.337,64	27.519.961,64
	163 - MSC - 1.541.1070 Complemento da União - VAAF - FUNDEB 70% (Profissionais da Educa	0,00	800.000,00	0,00	0,00	0,00	800.000,00
	<b>528 - 3.1.90.16.00</b>	<b>0,00</b>	<b>55.000,00</b>	<b>550.000,00</b>	<b>518.349,15</b>	<b>548.648,21</b>	<b>1.671.997,36</b>
	161 - MSC - 1.540.1070 FUNDEB 70% (Profissionais da Educação Básica)	0,00	5.000,00	500.000,00	471.226,50	498.771,10	1.474.997,60
	163 - MSC - 1.541.1070 Complemento da União - VAAF - FUNDEB 70% (Profissionais da Educa	0,00	50.000,00	50.000,00	47.122,65	49.877,11	196.999,76
	<b>530 - 3.1.90.94.00</b>	<b>0,00</b>	<b>200.000,00</b>	<b>600.000,00</b>	<b>565.471,80</b>	<b>598.525,32</b>	<b>1.963.997,12</b>
	161 - MSC - 1.540.1070 FUNDEB 70% (Profissionais da Educação Básica)	0,00	100.000,00	500.000,00	471.226,50	498.771,10	1.569.997,60
	163 - MSC - 1.541.1070 Complemento da União - VAAF - FUNDEB 70% (Profissionais da Educa	0,00	100.000,00	100.000,00	94.245,30	99.754,22	393.999,52
	<b>534 - 3.1.91.13.00</b>	<b>0,00</b>	<b>1.000.000,00</b>	<b>1.000.000,00</b>	<b>942.453,00</b>	<b>997.542,21</b>	<b>3.939.995,21</b>
	161 - MSC - 1.540.1070 FUNDEB 70% (Profissionais da Educação Básica)	0,00	500.000,00	1.000.000,00	942.453,00	997.542,21	3.439.995,21
	163 - MSC - 1.541.1070 Complemento da União - VAAF - FUNDEB 70% (Profissionais da Educa	0,00	500.000,00	0,00	0,00	0,00	500.000,00
	<b>537 - 3.3.90.08.00</b>	<b>0,00</b>	<b>10.000,00</b>	<b>10.000,00</b>	<b>9.424,52</b>	<b>9.975,42</b>	<b>39.399,94</b>
	161 - MSC - 1.540.1070 FUNDEB 70% (Profissionais da Educação Básica)	0,00	5.000,00	5.000,00	4.712,26	4.987,71	19.699,97
	163 - MSC - 1.541.1070 Complemento da União - VAAF - FUNDEB 70% (Profissionais da Educa	0,00	5.000,00	5.000,00	4.712,26	4.987,71	19.699,97
Ação:	2.7027 - Suporte às Atividades do Ensino Infantil (30%)	0,00	2.136.000,00	8.136.000,00	7.667.797,61	8.116.003,38	26.055.800,99
	<b>540 - 3.1.90.04.00</b>	<b>0,00</b>	<b>20.000,00</b>	<b>20.000,00</b>	<b>18.849,06</b>	<b>19.950,84</b>	<b>78.799,90</b>
	162 - MSC - 1.540.0000 FUNDEB 30% (Despesas Diversas)	0,00	20.000,00	20.000,00	18.849,06	19.950,84	78.799,90
	<b>541 - 3.1.90.11.00</b>	<b>0,00</b>	<b>40.000,00</b>	<b>40.000,00</b>	<b>37.698,12</b>	<b>39.901,69</b>	<b>157.599,81</b>

DEMONSTRATIVO DE COMPATIBILIDADE ENTRE PPA E A LOA

		Valor global	2022	2023	2024	2025	Total
	162 - MSC - 1.540.0000 FUNDEB 30% (Despesas Diversas)	0,00	40.000,00	40.000,00	37.698,12	39.901,69	157.599,81
	<b>544 - 3.1.90.13.00</b>	<b>0,00</b>	<b>20.000,00</b>	<b>20.000,00</b>	<b>18.849,06</b>	<b>19.950,84</b>	<b>78.799,90</b>
	162 - MSC - 1.540.0000 FUNDEB 30% (Despesas Diversas)	0,00	20.000,00	20.000,00	18.849,06	19.950,84	78.799,90
	<b>545 - 3.1.90.16.00</b>	<b>0,00</b>	<b>15.000,00</b>	<b>15.000,00</b>	<b>14.136,80</b>	<b>14.963,14</b>	<b>59.099,94</b>
	162 - MSC - 1.540.0000 FUNDEB 30% (Despesas Diversas)	0,00	15.000,00	15.000,00	14.136,80	14.963,14	59.099,94
	<b>547 - 3.1.90.94.00</b>	<b>0,00</b>	<b>1.000,00</b>	<b>1.000,00</b>	<b>942,45</b>	<b>997,54</b>	<b>3.939,99</b>
	162 - MSC - 1.540.0000 FUNDEB 30% (Despesas Diversas)	0,00	1.000,00	1.000,00	942,45	997,54	3.939,99
	<b>549 - 3.1.91.13.00</b>	<b>0,00</b>	<b>15.000,00</b>	<b>15.000,00</b>	<b>14.136,80</b>	<b>14.963,14</b>	<b>59.099,94</b>
	162 - MSC - 1.540.0000 FUNDEB 30% (Despesas Diversas)	0,00	15.000,00	15.000,00	14.136,80	14.963,14	59.099,94
	<b>550 - 3.3.90.08.00</b>	<b>0,00</b>	<b>5.000,00</b>	<b>5.000,00</b>	<b>4.712,26</b>	<b>4.987,71</b>	<b>19.699,97</b>
	162 - MSC - 1.540.0000 FUNDEB 30% (Despesas Diversas)	0,00	5.000,00	5.000,00	4.712,26	4.987,71	19.699,97
	<b>551 - 3.3.90.30.00</b>	<b>0,00</b>	<b>500.000,00</b>	<b>2.500.000,00</b>	<b>2.356.132,50</b>	<b>2.493.855,51</b>	<b>7.849.988,01</b>
	162 - MSC - 1.540.0000 FUNDEB 30% (Despesas Diversas)	0,00	500.000,00	2.500.000,00	2.356.132,50	2.493.855,51	7.849.988,01
	<b>552 - 3.3.90.36.00</b>	<b>0,00</b>	<b>300.000,00</b>	<b>500.000,00</b>	<b>471.226,50</b>	<b>498.771,10</b>	<b>1.769.997,60</b>
	162 - MSC - 1.540.0000 FUNDEB 30% (Despesas Diversas)	0,00	300.000,00	500.000,00	471.226,50	498.771,10	1.769.997,60
	<b>554 - 3.3.90.39.00</b>	<b>0,00</b>	<b>1.200.000,00</b>	<b>5.000.000,00</b>	<b>4.712.265,00</b>	<b>4.987.711,03</b>	<b>15.899.976,03</b>
	162 - MSC - 1.540.0000 FUNDEB 30% (Despesas Diversas)	0,00	1.200.000,00	5.000.000,00	4.712.265,00	4.987.711,03	15.899.976,03
	<b>555 - 3.3.90.47.00</b>	<b>0,00</b>	<b>20.000,00</b>	<b>20.000,00</b>	<b>18.849,06</b>	<b>19.950,84</b>	<b>78.799,90</b>
	162 - MSC - 1.540.0000 FUNDEB 30% (Despesas Diversas)	0,00	20.000,00	20.000,00	18.849,06	19.950,84	78.799,90
Subfunção:	366 - Educação de Jovens e Adultos	0,00	11.752.000,00	13.652.000,00	12.866.368,35	13.618.446,17	51.888.814,52
Programa:	1101 - PROGRAMA EMPREGO, RENDA E AVANÇO	0,00	210.000,00	910.000,00	857.632,23	907.763,40	2.885.395,63
Ação:	2.129 - Programa Qualifica - Jovens e adultos da rede municipal de ensino	0,00	210.000,00	910.000,00	857.632,23	907.763,40	2.885.395,63
	<b>327 - 3.3.90.30.00</b>	<b>0,00</b>	<b>100.000,00</b>	<b>100.000,00</b>	<b>94.245,30</b>	<b>99.754,22</b>	<b>393.999,52</b>
	162 - MSC - 1.540.0000 FUNDEB 30% (Despesas Diversas)	0,00	100.000,00	100.000,00	94.245,30	99.754,22	393.999,52
	<b>328 - 3.3.90.36.00</b>	<b>0,00</b>	<b>10.000,00</b>	<b>10.000,00</b>	<b>9.424,53</b>	<b>9.975,42</b>	<b>39.399,95</b>
	162 - MSC - 1.540.0000 FUNDEB 30% (Despesas Diversas)	0,00	10.000,00	10.000,00	9.424,53	9.975,42	39.399,95
	<b>329 - 3.3.90.39.00</b>	<b>0,00</b>	<b>100.000,00</b>	<b>800.000,00</b>	<b>753.962,40</b>	<b>798.033,76</b>	<b>2.451.996,16</b>
	162 - MSC - 1.540.0000 FUNDEB 30% (Despesas Diversas)	0,00	100.000,00	800.000,00	753.962,40	798.033,76	2.451.996,16
Programa:	1206 - EDUCAÇÃO BÁSICA DE QUALIDADE	0,00	11.542.000,00	12.742.000,00	12.008.736,12	12.710.682,77	49.003.418,89
Ação:	2.7028 - Gestão Administrativa da Educação de Jovens e Adultos - EJA (70%)	0,00	10.950.000,00	12.200.000,00	11.497.926,60	12.170.014,90	46.817.941,50
	<b>561 - 3.1.90.04.00</b>	<b>0,00</b>	<b>100.000,00</b>	<b>100.000,00</b>	<b>94.245,30</b>	<b>99.754,22</b>	<b>393.999,52</b>
	161 - MSC - 1.540.1070 FUNDEB 70% (Profissionais da Educação Básica)	0,00	100.000,00	100.000,00	94.245,30	99.754,22	393.999,52
	<b>562 - 3.1.90.11.00</b>	<b>0,00</b>	<b>8.000.000,00</b>	<b>7.587.000,00</b>	<b>7.150.390,91</b>	<b>7.568.352,71</b>	<b>30.305.743,62</b>
	161 - MSC - 1.540.1070 FUNDEB 70% (Profissionais da Educação Básica)	0,00	8.000.000,00	7.587.000,00	7.150.390,91	7.568.352,71	30.305.743,62
	<b>568 - 3.1.90.13.00</b>	<b>0,00</b>	<b>2.000.000,00</b>	<b>3.000.000,00</b>	<b>2.827.359,00</b>	<b>2.992.626,62</b>	<b>10.819.985,62</b>
	161 - MSC - 1.540.1070 FUNDEB 70% (Profissionais da Educação Básica)	0,00	2.000.000,00	3.000.000,00	2.827.359,00	2.992.626,62	10.819.985,62
	<b>570 - 3.1.90.16.00</b>	<b>0,00</b>	<b>100.000,00</b>	<b>50.000,00</b>	<b>47.122,65</b>	<b>49.877,11</b>	<b>246.999,76</b>
	161 - MSC - 1.540.1070 FUNDEB 70% (Profissionais da Educação Básica)	0,00	100.000,00	50.000,00	47.122,65	49.877,11	246.999,76
	<b>573 - 3.1.90.94.00</b>	<b>0,00</b>	<b>200.000,00</b>	<b>500.000,00</b>	<b>471.226,50</b>	<b>498.771,10</b>	<b>1.669.997,60</b>

<div><div><div><div><div></div><div>Prefeitura Municipal de Caruaru</div></div><div><div>Praça Senador Teotônio Vilela, S/N - Centro - 55.004-901 - Caruaru/ PE</div><div>CNPJ: 10.091.536/0001-13 Fone: (81) 3701-<a href="http://www.caruaru.pe.gov.br">http://www.caruaru.pe.gov.br</a></div></div></div></div></div>				<div><div>Usuário: Daniel Barbosa</div><div>Chave de1955-4556-796</div></div>		<div><div>Página</div><div>27 / 116</div></div>	
DEMONSTRATIVO DE COMPATIBILIDADE ENTRE PPA E A LOA							
		Valor global	2022	2023	2024	PPA 2022 - 2025 - Valores em R\$	
						2025	
						Total	
161 - MSC - 1.540.1070 FUNDEB 70% (Profissionais da Educação Básica)		0,00	200.000,00	500.000,00	471.226,50	498.771,10	
576 - 3.1.91.13.00		0,00	500.000,00	913.000,00	860.459,59	910.756,03	
161 - MSC - 1.540.1070 FUNDEB 70% (Profissionais da Educação Básica)		0,00	500.000,00	913.000,00	860.459,59	910.756,03	
580 - 3.3.90.08.00		0,00	50.000,00	50.000,00	47.122,65	49.877,11	
161 - MSC - 1.540.1070 FUNDEB 70% (Profissionais da Educação Básica)		0,00	50.000,00	50.000,00	47.122,65	49.877,11	
Ação:	2.7029 - Suporte às Atividades da Educação de Jovens e Adultos - EJA (30%)	0,00	592.000,00	542.000,00	510.809,52	540.667,87	
589 - 3.1.90.04.00		0,00	10.000,00	10.000,00	9.424,53	9.975,42	
162 - MSC - 1.540.0000 FUNDEB 30% (Despesas Diversas)		0,00	10.000,00	10.000,00	9.424,53	9.975,42	
590 - 3.1.90.11.00		0,00	50.000,00	50.000,00	47.122,65	49.877,11	
162 - MSC - 1.540.0000 FUNDEB 30% (Despesas Diversas)		0,00	50.000,00	50.000,00	47.122,65	49.877,11	
591 - 3.1.90.13.00		0,00	20.000,00	20.000,00	18.849,06	19.950,84	
162 - MSC - 1.540.0000 FUNDEB 30% (Despesas Diversas)		0,00	20.000,00	20.000,00	18.849,06	19.950,84	
593 - 3.1.90.16.00		0,00	5.000,00	5.000,00	4.712,26	4.987,71	
162 - MSC - 1.540.0000 FUNDEB 30% (Despesas Diversas)		0,00	5.000,00	5.000,00	4.712,26	4.987,71	
595 - 3.1.90.94.00		0,00	2.000,00	2.000,00	1.884,91	1.995,09	
162 - MSC - 1.540.0000 FUNDEB 30% (Despesas Diversas)		0,00	2.000,00	2.000,00	1.884,91	1.995,09	
596 - 3.1.91.13.00		0,00	20.000,00	20.000,00	18.849,06	19.950,84	
162 - MSC - 1.540.0000 FUNDEB 30% (Despesas Diversas)		0,00	20.000,00	20.000,00	18.849,06	19.950,84	
597 - 3.3.90.08.00		0,00	5.000,00	5.000,00	4.712,26	4.987,71	
162 - MSC - 1.540.0000 FUNDEB 30% (Despesas Diversas)		0,00	5.000,00	5.000,00	4.712,26	4.987,71	
599 - 3.3.90.30.00		0,00	200.000,00	200.000,00	188.490,60	199.508,44	
162 - MSC - 1.540.0000 FUNDEB 30% (Despesas Diversas)		0,00	200.000,00	200.000,00	188.490,60	199.508,44	
601 - 3.3.90.36.00		0,00	100.000,00	50.000,00	47.122,65	49.877,11	
162 - MSC - 1.540.0000 FUNDEB 30% (Despesas Diversas)		0,00	100.000,00	50.000,00	47.122,65	49.877,11	
602 - 3.3.90.39.00		0,00	150.000,00	150.000,00	141.367,95	149.631,33	
162 - MSC - 1.540.0000 FUNDEB 30% (Despesas Diversas)		0,00	150.000,00	150.000,00	141.367,95	149.631,33	
603 - 3.3.90.47.00		0,00	30.000,00	30.000,00	28.273,59	29.926,27	
162 - MSC - 1.540.0000 FUNDEB 30% (Despesas Diversas)		0,00	30.000,00	30.000,00	28.273,59	29.926,27	
Unidade Orçamentária: 12001 - SECRETARIA DE DESENVOLVIMENTO RURAL		0,00	11.440.000,00	12.809.000,00	12.543.106,97	13.276.289,14	
Função:	17 - Saneamento	0,00	2.083.500,00	2.130.000,00	2.007.424,89	2.124.764,88	
Subfunção:	544 - Recursos Hídricos	0,00	2.083.500,00	2.130.000,00	2.007.424,89	2.124.764,88	
Programa:	1703 - AMPLIAÇÃO DE RECURSOS HÍDRICOS	0,00	583.500,00	130.000,00	122.518,89	129.680,47	
Ação:	1.104 - Construção e Ampliação de Barragens, Poços, Adutoras, Cisternas e Outras	0,00	500.000,00	50.000,00	47.122,65	49.877,11	
620 - 4.4.90.51.00		0,00	500.000,00	50.000,00	47.122,65	49.877,11	
101 - MSC - 1.501.0000 Recursos Próprios		0,00	500.000,00	50.000,00	47.122,65	49.877,11	
Ação:	1.156 - Aquisição de bombas, dessalinizadores, máquinas e equipamentos.	0,00	20.000,00	20.000,00	18.849,06	19.950,84	
622 - 4.4.90.52.00		0,00	20.000,00	20.000,00	18.849,06	19.950,84	
101 - MSC - 1.501.0000 Recursos Próprios		0,00	20.000,00	20.000,00	18.849,06	19.950,84	



DEMONSTRATIVO DE COMPATIBILIDADE ENTRE PPA E A LOA

		Valor global	2022	2023	2024	2025	Total
Ação:	2.166 - Manutenção de sistemas de abastecimentos d'água.	0,00	63.500,00	60.000,00	56.547,18	59.852,52	239.899,70
	<b>624 - 3.3.90.30.00</b>	<b>0,00</b>	<b>23.500,00</b>	<b>20.000,00</b>	<b>18.849,06</b>	<b>19.950,84</b>	<b>82.299,90</b>
	101 - MSC - 1.501.0000 Recursos Próprios	0,00	23.500,00	20.000,00	18.849,06	19.950,84	82.299,90
	<b>631 - 3.3.90.36.00</b>	<b>0,00</b>	<b>20.000,00</b>	<b>20.000,00</b>	<b>18.849,06</b>	<b>19.950,84</b>	<b>78.799,90</b>
	101 - MSC - 1.501.0000 Recursos Próprios	0,00	20.000,00	20.000,00	18.849,06	19.950,84	78.799,90
	<b>633 - 3.3.90.39.00</b>	<b>0,00</b>	<b>20.000,00</b>	<b>20.000,00</b>	<b>18.849,06</b>	<b>19.950,84</b>	<b>78.799,90</b>
	101 - MSC - 1.501.0000 Recursos Próprios	0,00	20.000,00	20.000,00	18.849,06	19.950,84	78.799,90
Programa:	1704 - ABASTECIMENTO DE ÁGUA EMERGENCIAL	0,00	1.500.000,00	2.000.000,00	1.884.906,00	1.995.084,41	7.379.990,41
Ação:	2.506 - Abastecimento de água emergencial na sede, distritos e para população	0,00	1.500.000,00	2.000.000,00	1.884.906,00	1.995.084,41	7.379.990,41
	<b>636 - 3.3.90.39.00</b>	<b>0,00</b>	<b>1.500.000,00</b>	<b>2.000.000,00</b>	<b>1.884.906,00</b>	<b>1.995.084,41</b>	<b>7.379.990,41</b>
	101 - MSC - 1.501.0000 Recursos Próprios	0,00	1.500.000,00	2.000.000,00	1.884.906,00	1.995.084,41	7.379.990,41
Função:	20 - Agricultura	0,00	9.206.500,00	10.599.000,00	10.460.285,84	11.071.720,88	41.337.506,72
Subfunção:	333 - Empregabilidade	0,00	100.000,00	120.000,00	113.094,36	119.705,06	452.799,42
Programa:	1101 - PROGRAMA EMPREGO, RENDA E AVANÇO	0,00	100.000,00	120.000,00	113.094,36	119.705,06	452.799,42
Ação:	2.114 - Suporte as ações do Programa Capacita Caruaru na área rural	0,00	100.000,00	120.000,00	113.094,36	119.705,06	452.799,42
	<b>641 - 3.3.90.30.00</b>	<b>0,00</b>	<b>30.000,00</b>	<b>10.000,00</b>	<b>9.424,53</b>	<b>9.975,42</b>	<b>59.399,95</b>
	101 - MSC - 1.501.0000 Recursos Próprios	0,00	30.000,00	10.000,00	9.424,53	9.975,42	59.399,95
	<b>643 - 3.3.90.36.00</b>	<b>0,00</b>	<b>30.000,00</b>	<b>10.000,00</b>	<b>9.424,53</b>	<b>9.975,42</b>	<b>59.399,95</b>
	101 - MSC - 1.501.0000 Recursos Próprios	0,00	30.000,00	10.000,00	9.424,53	9.975,42	59.399,95
	<b>645 - 3.3.90.39.00</b>	<b>0,00</b>	<b>40.000,00</b>	<b>100.000,00</b>	<b>94.245,30</b>	<b>99.754,22</b>	<b>333.999,52</b>
	101 - MSC - 1.501.0000 Recursos Próprios	0,00	40.000,00	100.000,00	94.245,30	99.754,22	333.999,52
Subfunção:	605 - Abastecimento	0,00	6.695.000,00	7.910.000,00	7.926.029,73	8.389.329,91	30.920.359,64
Programa:	2004 - GESTÃO DA SECRETARIA DE DESENVOLVIMENTO RURAL	0,00	6.295.000,00	7.750.000,00	7.775.237,25	8.229.723,18	30.049.960,43
Ação:	1.154 - Aquisição de materiais e equipamentos para a Secretaria de	0,00	10.000,00	1.050.000,00	1.460.802,15	1.546.190,42	4.066.992,57
	<b>670 - 4.4.90.52.00</b>	<b>0,00</b>	<b>10.000,00</b>	<b>1.050.000,00</b>	<b>1.460.802,15</b>	<b>1.546.190,42</b>	<b>4.066.992,57</b>
	101 - MSC - 1.501.0000 Recursos Próprios	0,00	10.000,00	50.000,00	47.122,65	49.877,11	156.999,76
	140 - MSC - 1.700.3110 - Recursos de Emendas Parlamentares Individuais	0,00	0,00	1.000.000,00	1.413.679,50	1.496.313,31	3.909.992,81
Ação:	2.211 - Manutenção das Ações da Secretaria de Desenvolvimento Rural	0,00	6.285.000,00	6.700.000,00	6.314.435,10	6.683.532,76	25.982.967,86
	<b>672 - 3.1.90.11.00</b>	<b>0,00</b>	<b>2.230.000,00</b>	<b>2.500.000,00</b>	<b>2.356.132,50</b>	<b>2.493.855,51</b>	<b>9.579.988,01</b>
	101 - MSC - 1.501.0000 Recursos Próprios	0,00	2.230.000,00	2.500.000,00	2.356.132,50	2.493.855,51	9.579.988,01
	<b>674 - 3.1.90.13.00</b>	<b>0,00</b>	<b>350.000,00</b>	<b>400.000,00</b>	<b>376.981,20</b>	<b>399.016,88</b>	<b>1.525.998,08</b>
	101 - MSC - 1.501.0000 Recursos Próprios	0,00	350.000,00	400.000,00	376.981,20	399.016,88	1.525.998,08
	<b>679 - 3.1.90.94.00</b>	<b>0,00</b>	<b>20.000,00</b>	<b>10.000,00</b>	<b>9.424,53</b>	<b>9.975,42</b>	<b>49.399,95</b>
	101 - MSC - 1.501.0000 Recursos Próprios	0,00	20.000,00	10.000,00	9.424,53	9.975,42	49.399,95
	<b>684 - 3.1.91.13.00</b>	<b>0,00</b>	<b>90.000,00</b>	<b>90.000,00</b>	<b>84.820,77</b>	<b>89.778,80</b>	<b>354.599,57</b>
	101 - MSC - 1.501.0000 Recursos Próprios	0,00	90.000,00	90.000,00	84.820,77	89.778,80	354.599,57
	<b>685 - 3.3.90.14.00</b>	<b>0,00</b>	<b>20.000,00</b>	<b>20.000,00</b>	<b>18.849,06</b>	<b>19.950,84</b>	<b>78.799,90</b>
	101 - MSC - 1.501.0000 Recursos Próprios	0,00	20.000,00	20.000,00	18.849,06	19.950,84	78.799,90



DEMONSTRATIVO DE COMPATIBILIDADE ENTRE PPA E A LOA

PPA 2022 - 2025 - Valores em R\$						
	Valor global	2022	2023	2024	2025	Total
<b>819 - 3.3.90.30.00</b>	<b>0,00</b>	<b>200.000,00</b>	<b>200.000,00</b>	<b>188.490,60</b>	<b>199.508,44</b>	<b>787.999,04</b>
101 - MSC - 1.501.0000 Recursos Próprios	0,00	200.000,00	200.000,00	188.490,60	199.508,44	787.999,04
<b>820 - 3.3.90.34.00</b>	<b>0,00</b>	<b>20.000,00</b>	<b>10.000,00</b>	<b>9.424,53</b>	<b>9.975,42</b>	<b>49.399,95</b>
101 - MSC - 1.501.0000 Recursos Próprios	0,00	20.000,00	10.000,00	9.424,53	9.975,42	49.399,95
<b>821 - 3.3.90.35.00</b>	<b>0,00</b>	<b>30.000,00</b>	<b>30.000,00</b>	<b>28.273,59</b>	<b>29.926,27</b>	<b>118.199,86</b>
101 - MSC - 1.501.0000 Recursos Próprios	0,00	30.000,00	30.000,00	28.273,59	29.926,27	118.199,86
<b>822 - 3.3.90.36.00</b>	<b>0,00</b>	<b>500.000,00</b>	<b>300.000,00</b>	<b>282.735,90</b>	<b>299.262,66</b>	<b>1.381.998,56</b>
101 - MSC - 1.501.0000 Recursos Próprios	0,00	500.000,00	300.000,00	282.735,90	299.262,66	1.381.998,56
<b>823 - 3.3.90.39.00</b>	<b>0,00</b>	<b>2.800.000,00</b>	<b>3.100.000,00</b>	<b>2.921.604,30</b>	<b>3.092.380,84</b>	<b>11.913.985,14</b>
101 - MSC - 1.501.0000 Recursos Próprios	0,00	2.800.000,00	3.100.000,00	2.921.604,30	3.092.380,84	11.913.985,14
<b>824 - 3.3.90.47.00</b>	<b>0,00</b>	<b>20.000,00</b>	<b>20.000,00</b>	<b>18.849,06</b>	<b>19.950,84</b>	<b>78.799,90</b>
101 - MSC - 1.501.0000 Recursos Próprios	0,00	20.000,00	20.000,00	18.849,06	19.950,84	78.799,90
<b>825 - 3.3.90.92.00</b>	<b>0,00</b>	<b>5.000,00</b>	<b>20.000,00</b>	<b>18.849,06</b>	<b>19.950,84</b>	<b>63.799,90</b>
101 - MSC - 1.501.0000 Recursos Próprios	0,00	5.000,00	20.000,00	18.849,06	19.950,84	63.799,90
Programa: 2006 - AGRICULTURA FAMILIAR	0,00	120.000,00	60.000,00	56.547,18	59.852,52	296.399,70
Ação: 2.108 - Suporte às Atividades Vinculadas à Agricultura Familiar no Município.	0,00	120.000,00	60.000,00	56.547,18	59.852,52	296.399,70
<b>826 - 3.3.90.30.00</b>	<b>0,00</b>	<b>20.000,00</b>	<b>20.000,00</b>	<b>18.849,06</b>	<b>19.950,84</b>	<b>78.799,90</b>
101 - MSC - 1.501.0000 Recursos Próprios	0,00	20.000,00	20.000,00	18.849,06	19.950,84	78.799,90
<b>827 - 3.3.90.36.00</b>	<b>0,00</b>	<b>20.000,00</b>	<b>20.000,00</b>	<b>18.849,06</b>	<b>19.950,84</b>	<b>78.799,90</b>
101 - MSC - 1.501.0000 Recursos Próprios	0,00	20.000,00	20.000,00	18.849,06	19.950,84	78.799,90
<b>828 - 3.3.90.39.00</b>	<b>0,00</b>	<b>80.000,00</b>	<b>20.000,00</b>	<b>18.849,06</b>	<b>19.950,84</b>	<b>138.799,90</b>
101 - MSC - 1.501.0000 Recursos Próprios	0,00	80.000,00	20.000,00	18.849,06	19.950,84	138.799,90
Programa: 2010 - EXPOSIÇÃO, FEIRAS E EVENTOS	0,00	80.000,00	80.000,00	75.396,24	79.803,37	315.199,61
Ação: 1.520 - Construção, reforma e/ou ampliação de imóveis para exposições e eventos	0,00	40.000,00	20.000,00	18.849,06	19.950,84	98.799,90
<b>829 - 4.4.90.51.00</b>	<b>0,00</b>	<b>40.000,00</b>	<b>20.000,00</b>	<b>18.849,06</b>	<b>19.950,84</b>	<b>98.799,90</b>
101 - MSC - 1.501.0000 Recursos Próprios	0,00	40.000,00	20.000,00	18.849,06	19.950,84	98.799,90
Ação: 2.520 - Suporte às Atividades vinculadas ao programa de exposições e feiras.	0,00	40.000,00	60.000,00	56.547,18	59.852,53	216.399,71
<b>830 - 3.3.90.36.00</b>	<b>0,00</b>	<b>20.000,00</b>	<b>20.000,00</b>	<b>18.849,06</b>	<b>19.950,84</b>	<b>78.799,90</b>
101 - MSC - 1.501.0000 Recursos Próprios	0,00	20.000,00	20.000,00	18.849,06	19.950,84	78.799,90
<b>831 - 3.3.90.39.00</b>	<b>0,00</b>	<b>20.000,00</b>	<b>40.000,00</b>	<b>37.698,12</b>	<b>39.901,69</b>	<b>137.599,81</b>
101 - MSC - 1.501.0000 Recursos Próprios	0,00	20.000,00	40.000,00	37.698,12	39.901,69	137.599,81
Programa: 2011 - ABASTECIMENTO DE PRODUTOS PRIMÁRIOS	0,00	200.000,00	20.000,00	18.849,06	19.950,84	258.799,90
Ação: 1.134 - Reforma e/ou Ampliação de Açougues, Mercados, Matadouros e Feiras	0,00	200.000,00	20.000,00	18.849,06	19.950,84	258.799,90
<b>832 - 4.4.90.51.00</b>	<b>0,00</b>	<b>150.000,00</b>	<b>10.000,00</b>	<b>9.424,53</b>	<b>9.975,42</b>	<b>179.399,95</b>
101 - MSC - 1.501.0000 Recursos Próprios	0,00	150.000,00	10.000,00	9.424,53	9.975,42	179.399,95
<b>833 - 4.4.90.52.00</b>	<b>0,00</b>	<b>50.000,00</b>	<b>10.000,00</b>	<b>9.424,53</b>	<b>9.975,42</b>	<b>79.399,95</b>
101 - MSC - 1.501.0000 Recursos Próprios	0,00	50.000,00	10.000,00	9.424,53	9.975,42	79.399,95
Subfunção 606 - Extensão Rural	0,00	1.266.500,00	899.000,00	847.265,24	896.790,42	3.909.555,66

DEMONSTRATIVO DE COMPATIBILIDADE ENTRE PPA E A LOA

PPA 2022 - 2025 - Valores em R\$						
	Valor global	2022	2023	2024	2025	Total
Programa: 2008 - CAMPANHA DE VACINAÇÃO DE ANIMAIS	0,00	80.000,00	60.000,00	56.547,18	59.852,53	256.399,71
Ação: 2.107 - Suporte às atividades de vacinação do rebanho e imunização dos animais.	0,00	80.000,00	60.000,00	56.547,18	59.852,53	256.399,71
834 - 3.3.90.32.00	0,00	50.000,00	30.000,00	28.273,59	29.926,27	138.199,86
101 - MSC - 1.501.0000 Recursos Próprios	0,00	50.000,00	30.000,00	28.273,59	29.926,27	138.199,86
835 - 3.3.90.36.00	0,00	10.000,00	10.000,00	9.424,53	9.975,42	39.399,95
101 - MSC - 1.501.0000 Recursos Próprios	0,00	10.000,00	10.000,00	9.424,53	9.975,42	39.399,95
836 - 3.3.90.39.00	0,00	20.000,00	20.000,00	18.849,06	19.950,84	78.799,90
101 - MSC - 1.501.0000 Recursos Próprios	0,00	20.000,00	20.000,00	18.849,06	19.950,84	78.799,90
Programa: 2012 - POLÍTICAS DE APOIO AO PEQUENO PRODUTOR RURAL	0,00	1.186.500,00	839.000,00	790.718,06	836.937,89	3.653.155,95
Ação: 1.519 - Construção de espaços de apoio ao pequeno produtor rural e aquisição de	0,00	1.121.500,00	774.000,00	729.458,62	772.097,66	3.397.056,28
837 - 4.4.90.51.00	0,00	50.000,00	20.000,00	18.849,06	19.950,84	108.799,90
101 - MSC - 1.501.0000 Recursos Próprios	0,00	50.000,00	20.000,00	18.849,06	19.950,84	108.799,90
838 - 4.4.90.52.00	0,00	1.071.500,00	754.000,00	710.609,56	752.146,82	3.288.256,38
101 - MSC - 1.501.0000 Recursos Próprios	0,00	71.500,00	70.000,00	65.971,71	69.827,95	277.299,66
117 - MSC - 1.700.0000 Recursos de Convênios do Governo Federal	0,00	1.000.000,00	684.000,00	644.637,85	682.318,87	3.010.956,72
Ação: 2.519 - Suporte às atividades de apoio ao pequeno produtor rural	0,00	65.000,00	65.000,00	61.259,44	64.840,23	256.099,67
839 - 3.3.90.30.00	0,00	25.000,00	25.000,00	23.561,32	24.938,55	98.499,87
101 - MSC - 1.501.0000 Recursos Próprios	0,00	25.000,00	25.000,00	23.561,32	24.938,55	98.499,87
840 - 3.3.90.36.00	0,00	20.000,00	20.000,00	18.849,06	19.950,84	78.799,90
101 - MSC - 1.501.0000 Recursos Próprios	0,00	20.000,00	20.000,00	18.849,06	19.950,84	78.799,90
841 - 3.3.90.39.00	0,00	20.000,00	20.000,00	18.849,06	19.950,84	78.799,90
101 - MSC - 1.501.0000 Recursos Próprios	0,00	20.000,00	20.000,00	18.849,06	19.950,84	78.799,90
Subfunçã 607 - Irrigação	0,00	1.145.000,00	1.670.000,00	1.573.896,51	1.665.895,49	6.054.792,00
Programa: 2007 - PRODUÇÃO E DISTRIBUIÇÃO DE SEMENTES E MUDAS	0,00	545.000,00	540.000,00	508.924,62	538.672,78	2.132.597,40
Ação: 2.109 - Suporte às atividades vinculadas a produção vegetal e distribuição de	0,00	545.000,00	540.000,00	508.924,62	538.672,78	2.132.597,40
842 - 3.3.90.32.00	0,00	500.000,00	500.000,00	471.226,50	498.771,10	1.969.997,60
101 - MSC - 1.501.0000 Recursos Próprios	0,00	500.000,00	500.000,00	471.226,50	498.771,10	1.969.997,60
843 - 3.3.90.36.00	0,00	20.000,00	20.000,00	18.849,06	19.950,84	78.799,90
101 - MSC - 1.501.0000 Recursos Próprios	0,00	20.000,00	20.000,00	18.849,06	19.950,84	78.799,90
844 - 3.3.90.39.00	0,00	25.000,00	20.000,00	18.849,06	19.950,84	83.799,90
101 - MSC - 1.501.0000 Recursos Próprios	0,00	25.000,00	20.000,00	18.849,06	19.950,84	83.799,90
Programa: 2009 - AGRICULTURA IRRIGADA	0,00	600.000,00	1.130.000,00	1.064.971,89	1.127.222,71	3.922.194,60
Ação: 1.105 - Construção, reforma, aquisição de máquinas e equipamentos destinados a	0,00	350.000,00	530.000,00	499.500,09	528.697,37	1.908.197,46
1199 - 4.4.90.51.00	0,00	250.000,00	500.000,00	471.226,50	498.771,10	1.719.997,60
101 - MSC - 1.501.0000 Recursos Próprios	0,00	250.000,00	500.000,00	471.226,50	498.771,10	1.719.997,60
845 - 4.4.90.52.00	0,00	100.000,00	30.000,00	28.273,59	29.926,27	188.199,86
101 - MSC - 1.501.0000 Recursos Próprios	0,00	100.000,00	30.000,00	28.273,59	29.926,27	188.199,86
Ação: 2.101 - Atividades voltadas para prospecção e perfuração de poços artesanais para	0,00	0,00	510.000,00	480.651,03	508.746,53	1.499.397,56

<b>DEMONSTRATIVO DE COMPATIBILIDADE ENTRE PPA E A LOA</b>
---

		Valor global	2022	2023	2024	2025	Total
	<b>1509 - 3.3.90.30.00</b>	<b>0,00</b>	<b>0,00</b>	<b>50.000,00</b>	<b>47.122,65</b>	<b>49.877,11</b>	<b>146.999,76</b>
	101 - MSC - 1.501.0000 Recursos Próprios	0,00	0,00	50.000,00	47.122,65	49.877,11	146.999,76
	<b>1512 - 3.3.90.35.00</b>	<b>0,00</b>	<b>0,00</b>	<b>30.000,00</b>	<b>28.273,59</b>	<b>29.926,27</b>	<b>88.199,86</b>
	101 - MSC - 1.501.0000 Recursos Próprios	0,00	0,00	30.000,00	28.273,59	29.926,27	88.199,86
	<b>1510 - 3.3.90.36.00</b>	<b>0,00</b>	<b>0,00</b>	<b>30.000,00</b>	<b>28.273,59</b>	<b>29.926,27</b>	<b>88.199,86</b>
	101 - MSC - 1.501.0000 Recursos Próprios	0,00	0,00	30.000,00	28.273,59	29.926,27	88.199,86
	<b>1511 - 3.3.90.39.00</b>	<b>0,00</b>	<b>0,00</b>	<b>400.000,00</b>	<b>376.981,20</b>	<b>399.016,88</b>	<b>1.175.998,08</b>
	101 - MSC - 1.501.0000 Recursos Próprios	0,00	0,00	400.000,00	376.981,20	399.016,88	1.175.998,08
Ação:	2.7031 - Suporte as atividades do Programa Agricultura Irrigada	0,00	250.000,00	90.000,00	84.820,77	89.778,81	514.599,58
	<b>1202 - 3.3.90.30.00</b>	<b>0,00</b>	<b>70.000,00</b>	<b>30.000,00</b>	<b>28.273,59</b>	<b>29.926,27</b>	<b>158.199,86</b>
	101 - MSC - 1.501.0000 Recursos Próprios	0,00	70.000,00	30.000,00	28.273,59	29.926,27	158.199,86
	<b>1203 - 3.3.90.36.00</b>	<b>0,00</b>	<b>80.000,00</b>	<b>30.000,00</b>	<b>28.273,59</b>	<b>29.926,27</b>	<b>168.199,86</b>
	101 - MSC - 1.501.0000 Recursos Próprios	0,00	80.000,00	30.000,00	28.273,59	29.926,27	168.199,86
	<b>1205 - 3.3.90.39.00</b>	<b>0,00</b>	<b>100.000,00</b>	<b>30.000,00</b>	<b>28.273,59</b>	<b>29.926,27</b>	<b>188.199,86</b>
	101 - MSC - 1.501.0000 Recursos Próprios	0,00	100.000,00	30.000,00	28.273,59	29.926,27	188.199,86
Função:	26 - Transporte	0,00	150.000,00	80.000,00	75.396,24	79.803,38	385.199,62
Subfunção:	782 - Transporte Rodoviário	0,00	150.000,00	80.000,00	75.396,24	79.803,38	385.199,62
Programa:	2601 - RODOVIAS E ESTRADAS VICINAIS	0,00	150.000,00	80.000,00	75.396,24	79.803,38	385.199,62
Ação:	2.110 - Suporte às atividades de recuperação das estradas vicinais do município	0,00	150.000,00	80.000,00	75.396,24	79.803,38	385.199,62
	<b>846 - 3.3.90.30.00</b>	<b>0,00</b>	<b>30.000,00</b>	<b>30.000,00</b>	<b>28.273,59</b>	<b>29.926,27</b>	<b>118.199,86</b>
	101 - MSC - 1.501.0000 Recursos Próprios	0,00	30.000,00	30.000,00	28.273,59	29.926,27	118.199,86
	<b>847 - 3.3.90.36.00</b>	<b>0,00</b>	<b>20.000,00</b>	<b>30.000,00</b>	<b>28.273,59</b>	<b>29.926,27</b>	<b>108.199,86</b>
	101 - MSC - 1.501.0000 Recursos Próprios	0,00	20.000,00	30.000,00	28.273,59	29.926,27	108.199,86
	<b>848 - 3.3.90.39.00</b>	<b>0,00</b>	<b>100.000,00</b>	<b>20.000,00</b>	<b>18.849,06</b>	<b>19.950,84</b>	<b>158.799,90</b>
	101 - MSC - 1.501.0000 Recursos Próprios	0,00	100.000,00	20.000,00	18.849,06	19.950,84	158.799,90
<b>Unidade Orçamentária: 14001 - SECRETARIA DE DESENVOLVIMENTO ECONÔMICO, TURISMO</b>		<b>0,00</b>	<b>2.928.800,00</b>	<b>3.995.000,00</b>	<b>3.765.099,62</b>	<b>3.985.181,06</b>	<b>14.674.080,68</b>
Função:	4 - Administração	0,00	1.978.800,00	2.450.000,00	2.309.009,83	2.443.978,38	9.181.788,21
Subfunção:	122 - Administração Geral	0,00	1.978.800,00	2.450.000,00	2.309.009,83	2.443.978,38	9.181.788,21
Programa:	2307 - GESTÃO DA SECRETARIA DE DESENVOLVIMENTO ECONÔMICO, TURISMO E E	0,00	1.978.800,00	2.450.000,00	2.309.009,83	2.443.978,38	9.181.788,21
Ação:	1.157 - Construção e/ou Reforma de Espaços e Aquisição de Equipamentos e	0,00	89.800,00	160.000,00	150.792,48	159.606,75	560.199,23
	<b>207 - 4.4.90.51.00</b>	<b>0,00</b>	<b>10.000,00</b>	<b>10.000,00</b>	<b>9.424,53</b>	<b>9.975,42</b>	<b>39.399,95</b>
	101 - MSC - 1.501.0000 Recursos Próprios	0,00	10.000,00	10.000,00	9.424,53	9.975,42	39.399,95
	<b>209 - 4.4.90.52.00</b>	<b>0,00</b>	<b>79.800,00</b>	<b>150.000,00</b>	<b>141.367,95</b>	<b>149.631,33</b>	<b>520.799,28</b>
	101 - MSC - 1.501.0000 Recursos Próprios	0,00	79.800,00	150.000,00	141.367,95	149.631,33	520.799,28
Ação:	2.213 - Manutenção das atividades da Secretaria de Desenvolvimento Econômico,	0,00	1.889.000,00	2.290.000,00	2.158.217,35	2.284.371,63	8.621.588,98
	<b>211 - 3.1.90.04.00</b>	<b>0,00</b>	<b>20.000,00</b>	<b>10.000,00</b>	<b>9.424,53</b>	<b>9.975,42</b>	<b>49.399,95</b>
	101 - MSC - 1.501.0000 Recursos Próprios	0,00	20.000,00	10.000,00	9.424,53	9.975,42	49.399,95
	<b>214 - 3.1.90.11.00</b>	<b>0,00</b>	<b>1.000.000,00</b>	<b>1.200.000,00</b>	<b>1.130.943,60</b>	<b>1.197.050,65</b>	<b>4.527.994,25</b>

DEMONSTRATIVO DE COMPATIBILIDADE ENTRE PPA E A LOA

PPA 2022 - 2025 - Valores em R\$						
	Valor global	2022	2023	2024	2025	Total
101 - MSC - 1.501.0000 Recursos Próprios	0,00	1.000.000,00	1.200.000,00	1.130.943,60	1.197.050,65	4.527.994,25
<b>217 - 3.1.90.13.00</b>	<b>0,00</b>	<b>200.000,00</b>	<b>265.000,00</b>	<b>249.750,04</b>	<b>264.348,68</b>	<b>979.098,72</b>
101 - MSC - 1.501.0000 Recursos Próprios	0,00	200.000,00	265.000,00	249.750,04	264.348,68	979.098,72
<b>220 - 3.1.90.94.00</b>	<b>0,00</b>	<b>30.000,00</b>	<b>10.000,00</b>	<b>9.424,53</b>	<b>9.975,42</b>	<b>59.399,95</b>
101 - MSC - 1.501.0000 Recursos Próprios	0,00	30.000,00	10.000,00	9.424,53	9.975,42	59.399,95
<b>221 - 3.1.91.13.00</b>	<b>0,00</b>	<b>30.000,00</b>	<b>10.000,00</b>	<b>9.424,53</b>	<b>9.975,42</b>	<b>59.399,95</b>
101 - MSC - 1.501.0000 Recursos Próprios	0,00	30.000,00	10.000,00	9.424,53	9.975,42	59.399,95
<b>223 - 3.3.90.08.00</b>	<b>0,00</b>	<b>5.000,00</b>	<b>5.000,00</b>	<b>4.712,26</b>	<b>4.987,71</b>	<b>19.699,97</b>
101 - MSC - 1.501.0000 Recursos Próprios	0,00	5.000,00	5.000,00	4.712,26	4.987,71	19.699,97
<b>224 - 3.3.90.14.00</b>	<b>0,00</b>	<b>10.000,00</b>	<b>20.000,00</b>	<b>18.849,06</b>	<b>19.950,84</b>	<b>68.799,90</b>
101 - MSC - 1.501.0000 Recursos Próprios	0,00	10.000,00	20.000,00	18.849,06	19.950,84	68.799,90
<b>225 - 3.3.90.30.00</b>	<b>0,00</b>	<b>20.000,00</b>	<b>30.000,00</b>	<b>28.273,59</b>	<b>29.926,27</b>	<b>108.199,86</b>
101 - MSC - 1.501.0000 Recursos Próprios	0,00	20.000,00	30.000,00	28.273,59	29.926,27	108.199,86
<b>227 - 3.3.90.33.00</b>	<b>0,00</b>	<b>10.000,00</b>	<b>20.000,00</b>	<b>18.849,06</b>	<b>19.950,84</b>	<b>68.799,90</b>
101 - MSC - 1.501.0000 Recursos Próprios	0,00	10.000,00	20.000,00	18.849,06	19.950,84	68.799,90
<b>228 - 3.3.90.34.00</b>	<b>0,00</b>	<b>2.000,00</b>	<b>5.000,00</b>	<b>4.712,26</b>	<b>4.987,71</b>	<b>16.699,97</b>
101 - MSC - 1.501.0000 Recursos Próprios	0,00	2.000,00	5.000,00	4.712,26	4.987,71	16.699,97
<b>230 - 3.3.90.35.00</b>	<b>0,00</b>	<b>300.000,00</b>	<b>150.000,00</b>	<b>141.367,95</b>	<b>149.631,33</b>	<b>740.999,28</b>
101 - MSC - 1.501.0000 Recursos Próprios	0,00	300.000,00	150.000,00	141.367,95	149.631,33	740.999,28
<b>231 - 3.3.90.36.00</b>	<b>0,00</b>	<b>42.000,00</b>	<b>50.000,00</b>	<b>47.122,65</b>	<b>49.877,11</b>	<b>188.999,76</b>
101 - MSC - 1.501.0000 Recursos Próprios	0,00	42.000,00	50.000,00	47.122,65	49.877,11	188.999,76
<b>232 - 3.3.90.39.00</b>	<b>0,00</b>	<b>200.000,00</b>	<b>500.000,00</b>	<b>471.226,50</b>	<b>498.771,10</b>	<b>1.669.997,60</b>
101 - MSC - 1.501.0000 Recursos Próprios	0,00	200.000,00	500.000,00	471.226,50	498.771,10	1.669.997,60
<b>236 - 3.3.90.47.00</b>	<b>0,00</b>	<b>10.000,00</b>	<b>5.000,00</b>	<b>4.712,26</b>	<b>4.987,71</b>	<b>24.699,97</b>
101 - MSC - 1.501.0000 Recursos Próprios	0,00	10.000,00	5.000,00	4.712,26	4.987,71	24.699,97
<b>237 - 3.3.90.92.00</b>	<b>0,00</b>	<b>10.000,00</b>	<b>10.000,00</b>	<b>9.424,53</b>	<b>9.975,42</b>	<b>39.399,95</b>
101 - MSC - 1.501.0000 Recursos Próprios	0,00	10.000,00	10.000,00	9.424,53	9.975,42	39.399,95
Função: 22 - Indústria	0,00	75.000,00	70.000,00	65.971,69	69.827,95	280.799,64
Subfunçã 661 - Promoção Industrial	0,00	75.000,00	70.000,00	65.971,69	69.827,95	280.799,64
Programa: 2306 - ZONA DE FOMENTO AO DESENVOLVIMENTO - ZFD	0,00	75.000,00	70.000,00	65.971,69	69.827,95	280.799,64
Ação: 1.118 - Estratégia e Plano de Trabalho do Polo de Desenvolvimento Sustentável do	0,00	35.000,00	10.000,00	9.424,52	9.975,42	64.399,94
<b>238 - 4.4.90.51.00</b>	<b>0,00</b>	<b>30.000,00</b>	<b>5.000,00</b>	<b>4.712,26</b>	<b>4.987,71</b>	<b>44.699,97</b>
101 - MSC - 1.501.0000 Recursos Próprios	0,00	30.000,00	5.000,00	4.712,26	4.987,71	44.699,97
<b>239 - 4.4.90.52.00</b>	<b>0,00</b>	<b>5.000,00</b>	<b>5.000,00</b>	<b>4.712,26</b>	<b>4.987,71</b>	<b>19.699,97</b>
101 - MSC - 1.501.0000 Recursos Próprios	0,00	5.000,00	5.000,00	4.712,26	4.987,71	19.699,97
Ação: 2.7005 - Suporte às Ações de Requalificação do Parque Industrial	0,00	40.000,00	60.000,00	56.547,17	59.852,53	216.399,70
<b>240 - 3.3.90.35.00</b>	<b>0,00</b>	<b>30.000,00</b>	<b>50.000,00</b>	<b>47.122,65</b>	<b>49.877,11</b>	<b>176.999,76</b>
101 - MSC - 1.501.0000 Recursos Próprios	0,00	30.000,00	50.000,00	47.122,65	49.877,11	176.999,76
<b>241 - 3.3.90.36.00</b>	<b>0,00</b>	<b>5.000,00</b>	<b>5.000,00</b>	<b>4.712,26</b>	<b>4.987,71</b>	<b>19.699,97</b>

DEMONSTRATIVO DE COMPATIBILIDADE ENTRE PPA E A LOA

		Valor global	2022	2023	2024	2025	Total
	101 - MSC - 1.501.0000 Recursos Próprios	0,00	5.000,00	5.000,00	4.712,26	4.987,71	19.699,97
	<b>242 - 3.3.90.39.00</b>	<b>0,00</b>	<b>5.000,00</b>	<b>5.000,00</b>	<b>4.712,26</b>	<b>4.987,71</b>	<b>19.699,97</b>
	101 - MSC - 1.501.0000 Recursos Próprios	0,00	5.000,00	5.000,00	4.712,26	4.987,71	19.699,97
Função:	23 - Comércio e Serviços	0,00	875.000,00	1.475.000,00	1.390.118,10	1.471.374,73	5.211.492,83
Subfunção:	692 - Comercialização	0,00	730.000,00	1.150.000,00	1.083.820,88	1.147.173,52	4.110.994,40
Programa:	1101 - PROGRAMA EMPREGO, RENDA E AVANÇO	0,00	705.000,00	1.130.000,00	1.064.971,84	1.127.222,68	4.027.194,52
Ação:	2.148 - Ações do Programa Qualifica Caruaru	0,00	240.000,00	240.000,00	226.188,71	239.410,13	945.598,84
	<b>264 - 3.3.90.30.00</b>	<b>0,00</b>	<b>5.000,00</b>	<b>5.000,00</b>	<b>4.712,26</b>	<b>4.987,71</b>	<b>19.699,97</b>
	101 - MSC - 1.501.0000 Recursos Próprios	0,00	5.000,00	5.000,00	4.712,26	4.987,71	19.699,97
	<b>268 - 3.3.90.36.00</b>	<b>0,00</b>	<b>5.000,00</b>	<b>5.000,00</b>	<b>4.712,26</b>	<b>4.987,71</b>	<b>19.699,97</b>
	101 - MSC - 1.501.0000 Recursos Próprios	0,00	5.000,00	5.000,00	4.712,26	4.987,71	19.699,97
	<b>269 - 3.3.90.39.00</b>	<b>0,00</b>	<b>230.000,00</b>	<b>230.000,00</b>	<b>216.764,19</b>	<b>229.434,71</b>	<b>906.198,90</b>
	101 - MSC - 1.501.0000 Recursos Próprios	0,00	230.000,00	230.000,00	216.764,19	229.434,71	906.198,90
Ação:	2.150 - Ações do Programa Microcrédito na Rua	0,00	60.000,00	60.000,00	56.547,17	59.852,53	236.399,70
	<b>273 - 3.3.90.30.00</b>	<b>0,00</b>	<b>5.000,00</b>	<b>5.000,00</b>	<b>4.712,26</b>	<b>4.987,71</b>	<b>19.699,97</b>
	101 - MSC - 1.501.0000 Recursos Próprios	0,00	5.000,00	5.000,00	4.712,26	4.987,71	19.699,97
	<b>274 - 3.3.90.36.00</b>	<b>0,00</b>	<b>5.000,00</b>	<b>5.000,00</b>	<b>4.712,26</b>	<b>4.987,71</b>	<b>19.699,97</b>
	101 - MSC - 1.501.0000 Recursos Próprios	0,00	5.000,00	5.000,00	4.712,26	4.987,71	19.699,97
	<b>275 - 3.3.90.39.00</b>	<b>0,00</b>	<b>50.000,00</b>	<b>50.000,00</b>	<b>47.122,65</b>	<b>49.877,11</b>	<b>196.999,76</b>
	101 - MSC - 1.501.0000 Recursos Próprios	0,00	50.000,00	50.000,00	47.122,65	49.877,11	196.999,76
Ação:	2.151 - Capacitação e Qualificação do Programa Moda Mundo	0,00	310.000,00	310.000,00	292.160,42	309.238,08	1.221.398,50
	<b>276 - 3.3.90.32.00</b>	<b>0,00</b>	<b>5.000,00</b>	<b>5.000,00</b>	<b>4.712,26</b>	<b>4.987,71</b>	<b>19.699,97</b>
	101 - MSC - 1.501.0000 Recursos Próprios	0,00	5.000,00	5.000,00	4.712,26	4.987,71	19.699,97
	<b>277 - 3.3.90.36.00</b>	<b>0,00</b>	<b>5.000,00</b>	<b>5.000,00</b>	<b>4.712,26</b>	<b>4.987,71</b>	<b>19.699,97</b>
	101 - MSC - 1.501.0000 Recursos Próprios	0,00	5.000,00	5.000,00	4.712,26	4.987,71	19.699,97
	<b>278 - 3.3.90.39.00</b>	<b>0,00</b>	<b>300.000,00</b>	<b>300.000,00</b>	<b>282.735,90</b>	<b>299.262,66</b>	<b>1.181.998,56</b>
	101 - MSC - 1.501.0000 Recursos Próprios	0,00	300.000,00	300.000,00	282.735,90	299.262,66	1.181.998,56
Ação:	2.152 - Ações do Feira Conectada	0,00	15.000,00	310.000,00	292.160,42	309.238,08	926.398,50
	<b>281 - 3.3.90.30.00</b>	<b>0,00</b>	<b>5.000,00</b>	<b>5.000,00</b>	<b>4.712,26</b>	<b>4.987,71</b>	<b>19.699,97</b>
	101 - MSC - 1.501.0000 Recursos Próprios	0,00	5.000,00	5.000,00	4.712,26	4.987,71	19.699,97
	<b>282 - 3.3.90.36.00</b>	<b>0,00</b>	<b>5.000,00</b>	<b>5.000,00</b>	<b>4.712,26</b>	<b>4.987,71</b>	<b>19.699,97</b>
	101 - MSC - 1.501.0000 Recursos Próprios	0,00	5.000,00	5.000,00	4.712,26	4.987,71	19.699,97
	<b>283 - 3.3.90.39.00</b>	<b>0,00</b>	<b>5.000,00</b>	<b>300.000,00</b>	<b>282.735,90</b>	<b>299.262,66</b>	<b>886.998,56</b>
	101 - MSC - 1.501.0000 Recursos Próprios	0,00	5.000,00	300.000,00	282.735,90	299.262,66	886.998,56
Ação:	2.153 - Ações do Programa Conecta	0,00	80.000,00	210.000,00	197.915,12	209.483,86	697.398,98
	<b>287 - 3.3.90.32.00</b>	<b>0,00</b>	<b>5.000,00</b>	<b>5.000,00</b>	<b>4.712,26</b>	<b>4.987,71</b>	<b>19.699,97</b>
	101 - MSC - 1.501.0000 Recursos Próprios	0,00	5.000,00	5.000,00	4.712,26	4.987,71	19.699,97
	<b>290 - 3.3.90.36.00</b>	<b>0,00</b>	<b>5.000,00</b>	<b>5.000,00</b>	<b>4.712,26</b>	<b>4.987,71</b>	<b>19.699,97</b>

DEMONSTRATIVO DE COMPATIBILIDADE ENTRE PPA E A LOA

PPA 2022 - 2025 - Valores em R\$						
	Valor global	2022	2023	2024	2025	Total
101 - MSC - 1.501.0000 Recursos Próprios	0,00	5.000,00	5.000,00	4.712,26	4.987,71	19.699,97
<b>292 - 3.3.90.39.00</b>	<b>0,00</b>	<b>70.000,00</b>	<b>200.000,00</b>	<b>188.490,60</b>	<b>199.508,44</b>	<b>657.999,04</b>
101 - MSC - 1.501.0000 Recursos Próprios	0,00	70.000,00	200.000,00	188.490,60	199.508,44	657.999,04
Programa: 2306 - ZONA DE FOMENTO AO DESENVOLVIMENTO - ZFD	0,00	25.000,00	20.000,00	18.849,04	19.950,84	83.799,88
Ação: 2.124 - Programa de Promoção Local da Logística Intermodal	0,00	25.000,00	20.000,00	18.849,04	19.950,84	83.799,88
<b>297 - 3.3.90.30.00</b>	<b>0,00</b>	<b>5.000,00</b>	<b>5.000,00</b>	<b>4.712,26</b>	<b>4.987,71</b>	<b>19.699,97</b>
101 - MSC - 1.501.0000 Recursos Próprios	0,00	5.000,00	5.000,00	4.712,26	4.987,71	19.699,97
<b>299 - 3.3.90.35.00</b>	<b>0,00</b>	<b>10.000,00</b>	<b>5.000,00</b>	<b>4.712,26</b>	<b>4.987,71</b>	<b>24.699,97</b>
101 - MSC - 1.501.0000 Recursos Próprios	0,00	10.000,00	5.000,00	4.712,26	4.987,71	24.699,97
<b>301 - 3.3.90.36.00</b>	<b>0,00</b>	<b>5.000,00</b>	<b>5.000,00</b>	<b>4.712,26</b>	<b>4.987,71</b>	<b>19.699,97</b>
101 - MSC - 1.501.0000 Recursos Próprios	0,00	5.000,00	5.000,00	4.712,26	4.987,71	19.699,97
<b>303 - 3.3.90.39.00</b>	<b>0,00</b>	<b>5.000,00</b>	<b>5.000,00</b>	<b>4.712,26</b>	<b>4.987,71</b>	<b>19.699,97</b>
101 - MSC - 1.501.0000 Recursos Próprios	0,00	5.000,00	5.000,00	4.712,26	4.987,71	19.699,97
Subfunção 695 - Turismo	0,00	145.000,00	325.000,00	306.297,22	324.201,21	1.100.498,43
Programa: 2301 - PROMOÇÃO DO TURISMO	0,00	145.000,00	325.000,00	306.297,22	324.201,21	1.100.498,43
Ação: 1.4807 - Implantação de infra-estrutura e projetos turísticos no Município.	0,00	20.000,00	5.000,00	4.712,26	4.987,71	34.699,97
<b>305 - 4.4.90.51.00</b>	<b>0,00</b>	<b>20.000,00</b>	<b>5.000,00</b>	<b>4.712,26</b>	<b>4.987,71</b>	<b>34.699,97</b>
101 - MSC - 1.501.0000 Recursos Próprios	0,00	20.000,00	5.000,00	4.712,26	4.987,71	34.699,97
Ação: 2.4811 - Manutenção das atividades vinculadas a promoção e desenvolvimento do	0,00	125.000,00	320.000,00	301.584,96	319.213,50	1.065.798,46
<b>306 - 3.3.90.30.00</b>	<b>0,00</b>	<b>15.000,00</b>	<b>10.000,00</b>	<b>9.424,53</b>	<b>9.975,42</b>	<b>44.399,95</b>
101 - MSC - 1.501.0000 Recursos Próprios	0,00	15.000,00	10.000,00	9.424,53	9.975,42	44.399,95
<b>307 - 3.3.90.36.00</b>	<b>0,00</b>	<b>10.000,00</b>	<b>10.000,00</b>	<b>9.424,53</b>	<b>9.975,42</b>	<b>39.399,95</b>
101 - MSC - 1.501.0000 Recursos Próprios	0,00	10.000,00	10.000,00	9.424,53	9.975,42	39.399,95
<b>308 - 3.3.90.39.00</b>	<b>0,00</b>	<b>100.000,00</b>	<b>300.000,00</b>	<b>282.735,90</b>	<b>299.262,66</b>	<b>981.998,56</b>
101 - MSC - 1.501.0000 Recursos Próprios	0,00	100.000,00	300.000,00	282.735,90	299.262,66	981.998,56
<b>Unidade Orçamentária: 23001 - SECRETARIA DE GOVERNO</b>	<b>0,00</b>	<b>12.840.000,00</b>	<b>19.530.000,00</b>	<b>18.858.484,53</b>	<b>19.960.819,50</b>	<b>71.189.304,03</b>
Função: 4 - Administração	0,00	12.840.000,00	19.530.000,00	18.858.484,53	19.960.819,50	71.189.304,03
Subfunção 122 - Administração Geral	0,00	5.720.000,00	7.950.000,00	7.492.501,35	7.930.460,51	29.092.961,86
Programa: 432 - GESTÃO DA SECRETARIA DE GOVERNO	0,00	5.660.000,00	7.890.000,00	7.435.954,17	7.870.607,99	28.856.562,16
Ação: 1.171 - Aquisição de Equipamentos e Materiais para a Secretaria de Governo	0,00	10.000,00	50.000,00	47.122,65	49.877,11	156.999,76
<b>849 - 4.4.90.52.00</b>	<b>0,00</b>	<b>10.000,00</b>	<b>50.000,00</b>	<b>47.122,65</b>	<b>49.877,11</b>	<b>156.999,76</b>
101 - MSC - 1.501.0000 Recursos Próprios	0,00	10.000,00	50.000,00	47.122,65	49.877,11	156.999,76
Ação: 2.165 - Ações de Coordenação e monitoramento da execução das ações do Governo	0,00	2.300.000,00	2.300.000,00	2.167.641,90	2.294.347,07	9.061.988,97
<b>1397 - 3.3.90.39.00</b>	<b>0,00</b>	<b>2.300.000,00</b>	<b>2.300.000,00</b>	<b>2.167.641,90</b>	<b>2.294.347,07</b>	<b>9.061.988,97</b>
101 - MSC - 1.501.0000 Recursos Próprios	0,00	2.300.000,00	2.300.000,00	2.167.641,90	2.294.347,07	9.061.988,97
Ação: 2.195 - Manutenção das Atividades da Secretaria de Governo	0,00	3.350.000,00	5.540.000,00	5.221.189,62	5.526.383,81	19.637.573,43
<b>850 - 3.1.90.11.00</b>	<b>0,00</b>	<b>2.400.000,00</b>	<b>3.700.000,00</b>	<b>3.487.076,10</b>	<b>3.690.906,16</b>	<b>13.277.982,26</b>
101 - MSC - 1.501.0000 Recursos Próprios	0,00	2.400.000,00	3.700.000,00	3.487.076,10	3.690.906,16	13.277.982,26

DEMONSTRATIVO DE COMPATIBILIDADE ENTRE PPA E A LOA

PPA 2022 - 2025 - Valores em R\$						
	Valor global	2022	2023	2024	2025	Total
<b>851 - 3.1.90.13.00</b>	<b>0,00</b>	<b>550.000,00</b>	<b>800.000,00</b>	<b>753.962,40</b>	<b>798.033,76</b>	<b>2.901.996,16</b>
101 - MSC - 1.501.0000 Recursos Próprios	0,00	550.000,00	800.000,00	753.962,40	798.033,76	2.901.996,16
<b>1458 - 3.1.90.92.00</b>	<b>0,00</b>	<b>0,00</b>	<b>10.000,00</b>	<b>9.424,53</b>	<b>9.975,42</b>	<b>29.399,95</b>
101 - MSC - 1.501.0000 Recursos Próprios	0,00	0,00	10.000,00	9.424,53	9.975,42	29.399,95
<b>1241 - 3.1.90.94.00</b>	<b>0,00</b>	<b>20.000,00</b>	<b>40.000,00</b>	<b>37.698,12</b>	<b>39.901,69</b>	<b>137.599,81</b>
101 - MSC - 1.501.0000 Recursos Próprios	0,00	20.000,00	40.000,00	37.698,12	39.901,69	137.599,81
<b>852 - 3.1.91.13.00</b>	<b>0,00</b>	<b>15.000,00</b>	<b>20.000,00</b>	<b>18.849,06</b>	<b>19.950,84</b>	<b>73.799,90</b>
101 - MSC - 1.501.0000 Recursos Próprios	0,00	15.000,00	20.000,00	18.849,06	19.950,84	73.799,90
<b>1244 - 3.3.90.08.00</b>	<b>0,00</b>	<b>10.000,00</b>	<b>10.000,00</b>	<b>9.424,53</b>	<b>9.975,42</b>	<b>39.399,95</b>
101 - MSC - 1.501.0000 Recursos Próprios	0,00	10.000,00	10.000,00	9.424,53	9.975,42	39.399,95
<b>853 - 3.3.90.14.00</b>	<b>0,00</b>	<b>10.000,00</b>	<b>10.000,00</b>	<b>9.424,53</b>	<b>9.975,42</b>	<b>39.399,95</b>
101 - MSC - 1.501.0000 Recursos Próprios	0,00	10.000,00	10.000,00	9.424,53	9.975,42	39.399,95
<b>854 - 3.3.90.30.00</b>	<b>0,00</b>	<b>20.000,00</b>	<b>30.000,00</b>	<b>28.273,59</b>	<b>29.926,27</b>	<b>108.199,86</b>
101 - MSC - 1.501.0000 Recursos Próprios	0,00	20.000,00	30.000,00	28.273,59	29.926,27	108.199,86
<b>1247 - 3.3.90.36.00</b>	<b>0,00</b>	<b>150.000,00</b>	<b>400.000,00</b>	<b>376.981,20</b>	<b>399.016,88</b>	<b>1.325.998,08</b>
101 - MSC - 1.501.0000 Recursos Próprios	0,00	150.000,00	400.000,00	376.981,20	399.016,88	1.325.998,08
<b>1248 - 3.3.90.39.00</b>	<b>0,00</b>	<b>150.000,00</b>	<b>500.000,00</b>	<b>471.226,50</b>	<b>498.771,10</b>	<b>1.619.997,60</b>
101 - MSC - 1.501.0000 Recursos Próprios	0,00	150.000,00	500.000,00	471.226,50	498.771,10	1.619.997,60
<b>1249 - 3.3.90.47.00</b>	<b>0,00</b>	<b>10.000,00</b>	<b>5.000,00</b>	<b>4.712,26</b>	<b>4.987,71</b>	<b>24.699,97</b>
101 - MSC - 1.501.0000 Recursos Próprios	0,00	10.000,00	5.000,00	4.712,26	4.987,71	24.699,97
<b>1250 - 3.3.90.92.00</b>	<b>0,00</b>	<b>15.000,00</b>	<b>15.000,00</b>	<b>14.136,80</b>	<b>14.963,14</b>	<b>59.099,94</b>
101 - MSC - 1.501.0000 Recursos Próprios	0,00	15.000,00	15.000,00	14.136,80	14.963,14	59.099,94
Programa: 603 - SISTEMA DE VÍDEO MONITORAMENTO	0,00	60.000,00	60.000,00	56.547,18	59.852,52	236.399,70
Ação: 1.121 - Aquisição de materiais e equipamentos para sistema de vídeo	0,00	20.000,00	20.000,00	18.849,06	19.950,84	78.799,90
<b>1251 - 4.4.90.52.00</b>	<b>0,00</b>	<b>20.000,00</b>	<b>20.000,00</b>	<b>18.849,06</b>	<b>19.950,84</b>	<b>78.799,90</b>
101 - MSC - 1.501.0000 Recursos Próprios	0,00	20.000,00	20.000,00	18.849,06	19.950,84	78.799,90
Ação: 2.164 - Suporte às atividades do sistema de vídeo monitoramento	0,00	40.000,00	40.000,00	37.698,12	39.901,68	157.599,80
<b>1261 - 3.3.90.30.00</b>	<b>0,00</b>	<b>10.000,00</b>	<b>10.000,00</b>	<b>9.424,53</b>	<b>9.975,42</b>	<b>39.399,95</b>
101 - MSC - 1.501.0000 Recursos Próprios	0,00	10.000,00	10.000,00	9.424,53	9.975,42	39.399,95
<b>1262 - 3.3.90.36.00</b>	<b>0,00</b>	<b>10.000,00</b>	<b>10.000,00</b>	<b>9.424,53</b>	<b>9.975,42</b>	<b>39.399,95</b>
101 - MSC - 1.501.0000 Recursos Próprios	0,00	10.000,00	10.000,00	9.424,53	9.975,42	39.399,95
<b>1263 - 3.3.90.39.00</b>	<b>0,00</b>	<b>20.000,00</b>	<b>20.000,00</b>	<b>18.849,06</b>	<b>19.950,84</b>	<b>78.799,90</b>
101 - MSC - 1.501.0000 Recursos Próprios	0,00	20.000,00	20.000,00	18.849,06	19.950,84	78.799,90
Subfunção 131 - Comunicação Social	0,00	7.120.000,00	11.580.000,00	11.365.983,18	12.030.358,99	42.096.342,17
Programa: 408 - COMUNICAÇÃO INSTITUCIONAL E CERIMONIAL	0,00	7.120.000,00	11.580.000,00	11.365.983,18	12.030.358,99	42.096.342,17
Ação: 2.102 - Realização de Atividades de Cerimonial e Eventos.	0,00	90.000,00	60.000,00	56.547,18	59.852,52	266.399,70
<b>1252 - 3.3.90.30.00</b>	<b>0,00</b>	<b>30.000,00</b>	<b>20.000,00</b>	<b>18.849,06</b>	<b>19.950,84</b>	<b>88.799,90</b>
101 - MSC - 1.501.0000 Recursos Próprios	0,00	30.000,00	20.000,00	18.849,06	19.950,84	88.799,90

DEMONSTRATIVO DE COMPATIBILIDADE ENTRE PPA E A LOA

		Valor global	2022	2023	2024	2025	Total
1254 - 3.3.90.36.00		0,00	30.000,00	20.000,00	18.849,06	19.950,84	88.799,90
101 - MSC - 1.501.0000 Recursos Próprios		0,00	30.000,00	20.000,00	18.849,06	19.950,84	88.799,90
1255 - 3.3.90.39.00		0,00	30.000,00	20.000,00	18.849,06	19.950,84	88.799,90
101 - MSC - 1.501.0000 Recursos Próprios		0,00	30.000,00	20.000,00	18.849,06	19.950,84	88.799,90
Ação:	2.104 - Desenvolvimento das Ações de Imprensa e Comunicação Institucional	0,00	7.030.000,00	11.520.000,00	11.309.436,00	11.970.506,47	41.829.942,47
1258 - 3.3.90.30.00		0,00	15.000,00	1.200.000,00	1.130.943,60	1.197.050,65	3.542.994,25
101 - MSC - 1.501.0000 Recursos Próprios		0,00	15.000,00	1.200.000,00	1.130.943,60	1.197.050,65	3.542.994,25
1259 - 3.3.90.36.00		0,00	15.000,00	1.000.000,00	942.453,00	997.542,21	2.954.995,21
101 - MSC - 1.501.0000 Recursos Próprios		0,00	15.000,00	1.000.000,00	942.453,00	997.542,21	2.954.995,21
1260 - 3.3.90.39.00		0,00	7.000.000,00	9.320.000,00	9.236.039,40	9.775.913,61	35.331.953,01
101 - MSC - 1.501.0000 Recursos Próprios		0,00	7.000.000,00	9.320.000,00	9.236.039,40	9.775.913,61	35.331.953,01
Unidade Orçamentária: 24001 - SECRETARIA DE ADMINISTRAÇÃO		0,00	49.855.000,00	81.329.002,22	76.648.762,13	81.129.112,20	288.961.876,55
Função:	4 - Administração	0,00	49.730.000,00	80.829.002,22	76.177.535,63	80.630.341,10	287.366.878,95
Subfunção:	122 - Administração Geral	0,00	49.730.000,00	80.829.002,22	76.177.535,63	80.630.341,10	287.366.878,95
Programa:	410 - GESTÃO DA SECRETARIA DE ADMINISTRAÇÃO	0,00	49.315.000,00	78.824.002,22	74.287.917,36	78.630.268,98	281.057.188,56
Ação:	1.112 - Aquisição de equipamentos e materiais para a Secretaria de Administração	0,00	40.000,00	50.000,00	47.122,65	49.877,11	186.999,76
1129 - 4.4.90.52.00		0,00	40.000,00	50.000,00	47.122,65	49.877,11	186.999,76
101 - MSC - 1.501.0000 Recursos Próprios		0,00	40.000,00	50.000,00	47.122,65	49.877,11	186.999,76
Ação:	1.113 - Desapropriação de imóveis para ampliação do patrimônio municipal.	0,00	100.000,00	40.000,00	37.698,12	39.901,68	217.599,80
1134 - 4.4.90.61.00		0,00	50.000,00	20.000,00	18.849,06	19.950,84	108.799,90
101 - MSC - 1.501.0000 Recursos Próprios		0,00	50.000,00	20.000,00	18.849,06	19.950,84	108.799,90
1135 - 4.5.90.61.00		0,00	50.000,00	20.000,00	18.849,06	19.950,84	108.799,90
101 - MSC - 1.501.0000 Recursos Próprios		0,00	50.000,00	20.000,00	18.849,06	19.950,84	108.799,90
Ação:	2.116 - Manutenção da Secretaria de Administração.	0,00	14.025.000,00	16.360.000,00	15.418.531,08	16.319.790,47	62.123.321,55
1136 - 3.1.90.04.00		0,00	10.000,00	10.000,00	9.424,53	9.975,42	39.399,95
101 - MSC - 1.501.0000 Recursos Próprios		0,00	10.000,00	10.000,00	9.424,53	9.975,42	39.399,95
1137 - 3.1.90.11.00		0,00	5.000.000,00	6.000.000,00	5.654.718,00	5.985.253,23	22.639.971,23
101 - MSC - 1.501.0000 Recursos Próprios		0,00	5.000.000,00	6.000.000,00	5.654.718,00	5.985.253,23	22.639.971,23
1138 - 3.1.90.13.00		0,00	1.500.000,00	1.400.000,00	1.319.434,20	1.396.559,09	5.615.993,29
101 - MSC - 1.501.0000 Recursos Próprios		0,00	1.500.000,00	1.400.000,00	1.319.434,20	1.396.559,09	5.615.993,29
1459 - 3.1.90.92.00		0,00	0,00	20.000,00	18.849,06	19.950,84	58.799,90
101 - MSC - 1.501.0000 Recursos Próprios		0,00	0,00	20.000,00	18.849,06	19.950,84	58.799,90
1153 - 3.1.90.94.00		0,00	100.000,00	100.000,00	94.245,30	99.754,22	393.999,52
101 - MSC - 1.501.0000 Recursos Próprios		0,00	100.000,00	100.000,00	94.245,30	99.754,22	393.999,52
1139 - 3.1.91.13.00		0,00	500.000,00	300.000,00	282.735,90	299.262,66	1.381.998,56
101 - MSC - 1.501.0000 Recursos Próprios		0,00	500.000,00	300.000,00	282.735,90	299.262,66	1.381.998,56
1140 - 3.3.90.08.00		0,00	10.000,00	10.000,00	9.424,53	9.975,42	39.399,95
101 - MSC - 1.501.0000 Recursos Próprios		0,00	10.000,00	10.000,00	9.424,53	9.975,42	39.399,95



DEMONSTRATIVO DE COMPATIBILIDADE ENTRE PPA E A LOA							
		PPA 2022 - 2025 - Valores em R\$					
		Valor global	2022	2023	2024	2025	Total
	1141 - 3.3.90.14.00	0,00	10.000,00	15.000,00	14.136,80	14.963,14	54.099,94
	101 - MSC - 1.501.0000 Recursos Próprios	0,00	10.000,00	15.000,00	14.136,80	14.963,14	54.099,94
	1142 - 3.3.90.30.00	0,00	600.000,00	600.000,00	565.471,80	598.525,32	2.363.997,12
	101 - MSC - 1.501.0000 Recursos Próprios	0,00	600.000,00	600.000,00	565.471,80	598.525,32	2.363.997,12
	1143 - 3.3.90.34.00	0,00	10.000,00	10.000,00	9.424,53	9.975,42	39.399,95
	101 - MSC - 1.501.0000 Recursos Próprios	0,00	10.000,00	10.000,00	9.424,53	9.975,42	39.399,95
	1145 - 3.3.90.36.00	0,00	400.000,00	400.000,00	376.981,20	399.016,88	1.575.998,08
	101 - MSC - 1.501.0000 Recursos Próprios	0,00	400.000,00	400.000,00	376.981,20	399.016,88	1.575.998,08
	1146 - 3.3.90.37.00	0,00	10.000,00	10.000,00	9.424,53	9.975,42	39.399,95
	101 - MSC - 1.501.0000 Recursos Próprios	0,00	10.000,00	10.000,00	9.424,53	9.975,42	39.399,95
	1148 - 3.3.90.39.00	0,00	5.800.000,00	5.400.000,00	5.089.246,20	5.386.727,91	21.675.974,11
	101 - MSC - 1.501.0000 Recursos Próprios	0,00	5.800.000,00	5.400.000,00	5.089.246,20	5.386.727,91	21.675.974,11
	1410 - 3.3.90.40.00	0,00	10.000,00	2.000.000,00	1.884.906,00	1.995.084,41	5.889.990,41
	101 - MSC - 1.501.0000 Recursos Próprios	0,00	10.000,00	2.000.000,00	1.884.906,00	1.995.084,41	5.889.990,41
	1149 - 3.3.90.47.00	0,00	5.000,00	5.000,00	4.712,26	4.987,71	19.699,97
	101 - MSC - 1.501.0000 Recursos Próprios	0,00	5.000,00	5.000,00	4.712,26	4.987,71	19.699,97
	1155 - 3.3.90.92.00	0,00	60.000,00	80.000,00	75.396,24	79.803,38	295.199,62
	101 - MSC - 1.501.0000 Recursos Próprios	0,00	60.000,00	80.000,00	75.396,24	79.803,38	295.199,62
Ação:	2.184 - Inativos e pensionistas - sem vínculo regime previdenciário.	0,00	150.000,00	150.000,00	141.367,95	149.631,33	590.999,28
	1157 - 3.3.90.59.00	0,00	150.000,00	150.000,00	141.367,95	149.631,33	590.999,28
	101 - MSC - 1.501.0000 Recursos Próprios	0,00	150.000,00	150.000,00	141.367,95	149.631,33	590.999,28
Ação:	2.186 - Cobertura de déficit atuarial do RPPS.	0,00	35.000.000,00	62.224.002,22	58.643.197,56	62.071.068,39	217.938.268,17
	1158 - 3.3.91.97.00	0,00	35.000.000,00	62.224.002,22	58.643.197,56	62.071.068,39	217.938.268,17
	101 - MSC - 1.501.0000 Recursos Próprios	0,00	35.000.000,00	62.224.002,22	58.643.197,56	62.071.068,39	217.938.268,17
Programa:	414 - CONSÓRCIOS E COOPERAÇÕES TÉCNICO-FINANCEIRAS COM OUTRAS ENTIDAD	0,00	225.000,00	200.000,00	188.490,60	199.508,44	812.999,04
Ação:	2.117 - Cooperação técnica e financeira com outros entes federados.	0,00	225.000,00	200.000,00	188.490,60	199.508,44	812.999,04
	1164 - 3.3.72.39.00	0,00	225.000,00	200.000,00	188.490,60	199.508,44	812.999,04
	101 - MSC - 1.501.0000 Recursos Próprios	0,00	225.000,00	200.000,00	188.490,60	199.508,44	812.999,04
Programa:	417 - APOIO À INSTITUIÇÕES SEM FINS LUCRATIVOS	0,00	30.000,00	20.000,00	18.849,06	19.950,84	88.799,90
Ação:	2.118 - Realização de serviços e ações em parceria com entes e instituições.	0,00	30.000,00	20.000,00	18.849,06	19.950,84	88.799,90
	1167 - 3.3.50.43.00	0,00	30.000,00	20.000,00	18.849,06	19.950,84	88.799,90
	101 - MSC - 1.501.0000 Recursos Próprios	0,00	30.000,00	20.000,00	18.849,06	19.950,84	88.799,90
Programa:	418 - APERFEIÇOAMENTO E MODERNIZAÇÃO ADMINISTRATIVA MUNICIPAL	0,00	160.000,00	1.785.000,00	1.682.278,61	1.780.612,84	5.407.891,45
Ação:	2.111 - Contratação de serviços para modernização da administração municipal	0,00	0,00	1.300.000,00	1.225.188,90	1.296.804,87	3.821.993,77
	1513 - 3.3.90.39.00	0,00	0,00	1.300.000,00	1.225.188,90	1.296.804,87	3.821.993,77
	101 - MSC - 1.501.0000 Recursos Próprios	0,00	0,00	1.300.000,00	1.225.188,90	1.296.804,87	3.821.993,77
Ação:	2.119 - Contratação de serviços de consultoria e assessoria técnica, contábeis,	0,00	100.000,00	400.000,00	376.981,20	399.016,88	1.275.998,08
	1169 - 3.3.90.35.00	0,00	100.000,00	400.000,00	376.981,20	399.016,88	1.275.998,08

DEMONSTRATIVO DE COMPATIBILIDADE ENTRE PPA E A LOA

		Valor global	2022	2023	2024	2025	Total
	101 - MSC - 1.501.0000 Recursos Próprios	0,00	100.000,00	400.000,00	376.981,20	399.016,88	1.275.998,08
Ação:	2.7016 - Capacitação, Treinamento e Qualificação de Agentes Públicos Municipais	0,00	60.000,00	85.000,00	80.108,51	84.791,09	309.899,60
	<b>1171 - 3.3.90.14.00</b>	<b>0,00</b>	<b>10.000,00</b>	<b>15.000,00</b>	<b>14.136,80</b>	<b>14.963,14</b>	<b>54.099,94</b>
	101 - MSC - 1.501.0000 Recursos Próprios	0,00	10.000,00	15.000,00	14.136,80	14.963,14	54.099,94
	<b>1173 - 3.3.90.36.00</b>	<b>0,00</b>	<b>20.000,00</b>	<b>20.000,00</b>	<b>18.849,06</b>	<b>19.950,84</b>	<b>78.799,90</b>
	101 - MSC - 1.501.0000 Recursos Próprios	0,00	20.000,00	20.000,00	18.849,06	19.950,84	78.799,90
	<b>1175 - 3.3.90.39.00</b>	<b>0,00</b>	<b>30.000,00</b>	<b>50.000,00</b>	<b>47.122,65</b>	<b>49.877,11</b>	<b>176.999,76</b>
	101 - MSC - 1.501.0000 Recursos Próprios	0,00	30.000,00	50.000,00	47.122,65	49.877,11	176.999,76
Função:	14 - Direitos da Cidadania	0,00	125.000,00	500.000,00	471.226,50	498.771,10	1.594.997,60
Subfunção:	122 - Administração Geral	0,00	125.000,00	500.000,00	471.226,50	498.771,10	1.594.997,60
Programa:	410 - GESTÃO DA SECRETARIA DE ADMINISTRAÇÃO	0,00	125.000,00	500.000,00	471.226,50	498.771,10	1.594.997,60
Ação:	1.110 - Aquisição de veículos, máquinas e equipamentos para o PROCON	0,00	60.000,00	390.000,00	367.556,67	389.041,46	1.206.598,13
	<b>1177 - 4.4.90.52.00</b>	<b>0,00</b>	<b>60.000,00</b>	<b>390.000,00</b>	<b>367.556,67</b>	<b>389.041,46</b>	<b>1.206.598,13</b>
	101 - MSC - 1.501.0000 Recursos Próprios	0,00	40.000,00	40.000,00	37.698,12	39.901,69	157.599,81
	117 - MSC - 1.700.0000 Recursos de Convênios do Governo Federal	0,00	20.000,00	350.000,00	329.858,55	349.139,77	1.048.998,32
Ação:	2.200 - Manutenção das Atividades do PROCON	0,00	65.000,00	110.000,00	103.669,83	109.729,64	388.399,47
	<b>1181 - 3.3.90.30.00</b>	<b>0,00</b>	<b>20.000,00</b>	<b>20.000,00</b>	<b>18.849,06</b>	<b>19.950,84</b>	<b>78.799,90</b>
	101 - MSC - 1.501.0000 Recursos Próprios	0,00	20.000,00	20.000,00	18.849,06	19.950,84	78.799,90
	<b>1182 - 3.3.90.36.00</b>	<b>0,00</b>	<b>15.000,00</b>	<b>60.000,00</b>	<b>56.547,18</b>	<b>59.852,53</b>	<b>191.399,71</b>
	101 - MSC - 1.501.0000 Recursos Próprios	0,00	15.000,00	60.000,00	56.547,18	59.852,53	191.399,71
	<b>1184 - 3.3.90.39.00</b>	<b>0,00</b>	<b>30.000,00</b>	<b>30.000,00</b>	<b>28.273,59</b>	<b>29.926,27</b>	<b>118.199,86</b>
	101 - MSC - 1.501.0000 Recursos Próprios	0,00	30.000,00	30.000,00	28.273,59	29.926,27	118.199,86
<b>Unidade Orçamentária: 25001 - SECRETARIA DA FAZENDA</b>		<b>0,00</b>	<b>69.390.000,00</b>	<b>98.132.000,00</b>	<b>92.484.797,79</b>	<b>97.890.811,66</b>	<b>357.897.609,45</b>
Função:	4 - Administração	0,00	23.120.000,00	47.000.000,00	44.295.290,99	46.884.483,63	161.299.774,62
Subfunção:	122 - Administração Geral	0,00	22.940.000,00	28.530.000,00	26.888.184,08	28.459.879,11	106.818.063,19
Programa:	420 - GESTÃO DA SECRETARIA DA FAZENDA	0,00	22.940.000,00	28.530.000,00	26.888.184,08	28.459.879,11	106.818.063,19
Ação:	1.510 - Aquisição de Equipamentos e Materiais destinados à Secretaria da Fazenda.	0,00	40.000,00	300.000,00	282.735,90	299.262,66	921.998,56
	<b>962 - 4.4.90.52.00</b>	<b>0,00</b>	<b>40.000,00</b>	<b>300.000,00</b>	<b>282.735,90</b>	<b>299.262,66</b>	<b>921.998,56</b>
	101 - MSC - 1.501.0000 Recursos Próprios	0,00	40.000,00	300.000,00	282.735,90	299.262,66	921.998,56
Ação:	2.504 - Suporte as ações de implantação e manutenção do SIAFIC	0,00	800.000,00	750.000,00	706.839,75	748.156,65	3.004.996,40
	<b>1130 - 3.3.90.35.00</b>	<b>0,00</b>	<b>50.000,00</b>	<b>50.000,00</b>	<b>47.122,65</b>	<b>49.877,11</b>	<b>196.999,76</b>
	101 - MSC - 1.501.0000 Recursos Próprios	0,00	50.000,00	50.000,00	47.122,65	49.877,11	196.999,76
	<b>1131 - 3.3.90.36.00</b>	<b>0,00</b>	<b>50.000,00</b>	<b>50.000,00</b>	<b>47.122,65</b>	<b>49.877,11</b>	<b>196.999,76</b>
	101 - MSC - 1.501.0000 Recursos Próprios	0,00	50.000,00	50.000,00	47.122,65	49.877,11	196.999,76
	<b>1132 - 3.3.90.39.00</b>	<b>0,00</b>	<b>100.000,00</b>	<b>50.000,00</b>	<b>47.122,65</b>	<b>49.877,11</b>	<b>246.999,76</b>
	101 - MSC - 1.501.0000 Recursos Próprios	0,00	100.000,00	50.000,00	47.122,65	49.877,11	246.999,76
	<b>1133 - 3.3.90.40.00</b>	<b>0,00</b>	<b>600.000,00</b>	<b>600.000,00</b>	<b>565.471,80</b>	<b>598.525,32</b>	<b>2.363.997,12</b>
	101 - MSC - 1.501.0000 Recursos Próprios	0,00	600.000,00	600.000,00	565.471,80	598.525,32	2.363.997,12

DEMONSTRATIVO DE COMPATIBILIDADE ENTRE PPA E A LOA

		Valor global	2022	2023	2024	2025	Total
Ação:	2.512 - Manutenção das Atividades da Secretaria da Fazenda.	0,00	14.900.000,00	17.280.000,00	16.285.587,83	17.237.529,31	65.703.117,14
	<b>965 - 3.1.90.04.00</b>	<b>0,00</b>	<b>30.000,00</b>	<b>30.000,00</b>	<b>28.273,59</b>	<b>29.926,27</b>	<b>118.199,86</b>
	101 - MSC - 1.501.0000 Recursos Próprios	0,00	30.000,00	30.000,00	28.273,59	29.926,27	118.199,86
	<b>967 - 3.1.90.11.00</b>	<b>0,00</b>	<b>4.400.000,00</b>	<b>5.000.000,00</b>	<b>4.712.265,00</b>	<b>4.987.711,03</b>	<b>19.099.976,03</b>
	101 - MSC - 1.501.0000 Recursos Próprios	0,00	4.400.000,00	5.000.000,00	4.712.265,00	4.987.711,03	19.099.976,03
	<b>971 - 3.1.90.13.00</b>	<b>0,00</b>	<b>400.000,00</b>	<b>500.000,00</b>	<b>471.226,50</b>	<b>498.771,10</b>	<b>1.869.997,60</b>
	101 - MSC - 1.501.0000 Recursos Próprios	0,00	400.000,00	500.000,00	471.226,50	498.771,10	1.869.997,60
	<b>1395 - 3.1.90.92.00</b>	<b>0,00</b>	<b>5.000,00</b>	<b>5.000,00</b>	<b>4.712,26</b>	<b>4.987,71</b>	<b>19.699,97</b>
	101 - MSC - 1.501.0000 Recursos Próprios	0,00	5.000,00	5.000,00	4.712,26	4.987,71	19.699,97
	<b>997 - 3.1.90.94.00</b>	<b>0,00</b>	<b>70.000,00</b>	<b>50.000,00</b>	<b>47.122,65</b>	<b>49.877,11</b>	<b>216.999,76</b>
	101 - MSC - 1.501.0000 Recursos Próprios	0,00	70.000,00	50.000,00	47.122,65	49.877,11	216.999,76
	<b>973 - 3.1.91.13.00</b>	<b>0,00</b>	<b>100.000,00</b>	<b>300.000,00</b>	<b>282.735,90</b>	<b>299.262,66</b>	<b>981.998,56</b>
	101 - MSC - 1.501.0000 Recursos Próprios	0,00	100.000,00	300.000,00	282.735,90	299.262,66	981.998,56
	<b>999 - 3.3.90.08.00</b>	<b>0,00</b>	<b>10.000,00</b>	<b>10.000,00</b>	<b>9.424,53</b>	<b>9.975,42</b>	<b>39.399,95</b>
	101 - MSC - 1.501.0000 Recursos Próprios	0,00	10.000,00	10.000,00	9.424,53	9.975,42	39.399,95
	<b>992 - 3.3.90.14.00</b>	<b>0,00</b>	<b>10.000,00</b>	<b>10.000,00</b>	<b>9.424,53</b>	<b>9.975,42</b>	<b>39.399,95</b>
	101 - MSC - 1.501.0000 Recursos Próprios	0,00	10.000,00	10.000,00	9.424,53	9.975,42	39.399,95
	<b>974 - 3.3.90.30.00</b>	<b>0,00</b>	<b>80.000,00</b>	<b>80.000,00</b>	<b>75.396,24</b>	<b>79.803,38</b>	<b>315.199,62</b>
	101 - MSC - 1.501.0000 Recursos Próprios	0,00	80.000,00	80.000,00	75.396,24	79.803,38	315.199,62
	<b>977 - 3.3.90.34.00</b>	<b>0,00</b>	<b>5.000,00</b>	<b>5.000,00</b>	<b>4.712,26</b>	<b>4.987,71</b>	<b>19.699,97</b>
	101 - MSC - 1.501.0000 Recursos Próprios	0,00	5.000,00	5.000,00	4.712,26	4.987,71	19.699,97
	<b>980 - 3.3.90.35.00</b>	<b>0,00</b>	<b>450.000,00</b>	<b>450.000,00</b>	<b>424.103,85</b>	<b>448.893,99</b>	<b>1.772.997,84</b>
	101 - MSC - 1.501.0000 Recursos Próprios	0,00	450.000,00	450.000,00	424.103,85	448.893,99	1.772.997,84
	<b>982 - 3.3.90.36.00</b>	<b>0,00</b>	<b>300.000,00</b>	<b>500.000,00</b>	<b>471.226,50</b>	<b>498.771,10</b>	<b>1.769.997,60</b>
	101 - MSC - 1.501.0000 Recursos Próprios	0,00	300.000,00	500.000,00	471.226,50	498.771,10	1.769.997,60
	<b>986 - 3.3.90.39.00</b>	<b>0,00</b>	<b>8.000.000,00</b>	<b>9.000.000,00</b>	<b>8.482.077,00</b>	<b>8.977.879,85</b>	<b>34.459.956,85</b>
	101 - MSC - 1.501.0000 Recursos Próprios	0,00	8.000.000,00	9.000.000,00	8.482.077,00	8.977.879,85	34.459.956,85
	<b>988 - 3.3.90.47.00</b>	<b>0,00</b>	<b>40.000,00</b>	<b>40.000,00</b>	<b>37.698,12</b>	<b>39.901,69</b>	<b>157.599,81</b>
	101 - MSC - 1.501.0000 Recursos Próprios	0,00	40.000,00	40.000,00	37.698,12	39.901,69	157.599,81
	<b>990 - 3.3.90.92.00</b>	<b>0,00</b>	<b>1.000.000,00</b>	<b>1.300.000,00</b>	<b>1.225.188,90</b>	<b>1.296.804,87</b>	<b>4.821.993,77</b>
	101 - MSC - 1.501.0000 Recursos Próprios	0,00	1.000.000,00	1.300.000,00	1.225.188,90	1.296.804,87	4.821.993,77
Ação:	2.514 - Obrigações Contributivas e Tributárias - PASEP.	0,00	7.000.000,00	10.000.000,00	9.424.530,00	9.975.422,05	36.399.952,05
	<b>1002 - 3.3.90.47.00</b>	<b>0,00</b>	<b>7.000.000,00</b>	<b>10.000.000,00</b>	<b>9.424.530,00</b>	<b>9.975.422,05</b>	<b>36.399.952,05</b>
	101 - MSC - 1.501.0000 Recursos Próprios	0,00	7.000.000,00	10.000.000,00	9.424.530,00	9.975.422,05	36.399.952,05
Ação:	2.515 - Contribuição ao IBAM, CNM, AMUPE e outras entidades.	0,00	200.000,00	200.000,00	188.490,60	199.508,44	787.999,04
	<b>1006 - 3.3.90.39.00</b>	<b>0,00</b>	<b>200.000,00</b>	<b>200.000,00</b>	<b>188.490,60</b>	<b>199.508,44</b>	<b>787.999,04</b>
	101 - MSC - 1.501.0000 Recursos Próprios	0,00	200.000,00	200.000,00	188.490,60	199.508,44	787.999,04
Subfunção	123 - Administração Financeira	0,00	150.000,00	18.440.000,00	17.378.833,32	18.394.678,26	54.363.511,58

DEMONSTRATIVO DE COMPATIBILIDADE ENTRE PPA E A LOA

PPA 2022 - 2025 - Valores em R\$						
	Valor global	2022	2023	2024	2025	Total
Programa: 421 - MODERNIZAÇÃO DO SISTEMA DE ARRECADAÇÃO - PMAT	0,00	150.000,00	18.440.000,00	17.378.833,32	18.394.678,26	54.363.511,58
Ação: 2.516 - Gestão Administrativa de Arrecadação Municipal.	0,00	120.000,00	9.420.000,00	8.877.907,26	9.396.847,57	27.814.754,83
1009 - 3.3.90.30.00	0,00	10.000,00	10.000,00	9.424,53	9.975,42	39.399,95
101 - MSC - 1.501.0000 Recursos Próprios	0,00	10.000,00	10.000,00	9.424,53	9.975,42	39.399,95
1010 - 3.3.90.36.00	0,00	10.000,00	10.000,00	9.424,53	9.975,42	39.399,95
101 - MSC - 1.501.0000 Recursos Próprios	0,00	10.000,00	10.000,00	9.424,53	9.975,42	39.399,95
1013 - 3.3.90.39.00	0,00	100.000,00	9.400.000,00	8.859.058,20	9.376.896,73	27.735.954,93
101 - MSC - 1.501.0000 Recursos Próprios	0,00	100.000,00	9.400.000,00	8.859.058,20	9.376.896,73	27.735.954,93
Ação: 2.517 - Ação vinculada ao recadastramento imobiliário.	0,00	30.000,00	9.020.000,00	8.500.926,06	8.997.830,69	26.548.756,75
1014 - 3.3.90.35.00	0,00	10.000,00	10.000,00	9.424,53	9.975,42	39.399,95
101 - MSC - 1.501.0000 Recursos Próprios	0,00	10.000,00	10.000,00	9.424,53	9.975,42	39.399,95
1016 - 3.3.90.36.00	0,00	10.000,00	10.000,00	9.424,53	9.975,42	39.399,95
101 - MSC - 1.501.0000 Recursos Próprios	0,00	10.000,00	10.000,00	9.424,53	9.975,42	39.399,95
1068 - 3.3.90.39.00	0,00	10.000,00	9.000.000,00	8.482.077,00	8.977.879,85	26.469.956,85
101 - MSC - 1.501.0000 Recursos Próprios	0,00	10.000,00	9.000.000,00	8.482.077,00	8.977.879,85	26.469.956,85
Subfunçã 131 - Comunicação Social	0,00	30.000,00	30.000,00	28.273,59	29.926,26	118.199,85
Programa: 427 - PROGRAMA MUNICIPAL DE EDUCAÇÃO FISCAL E TRANSPARÊNCIA	0,00	30.000,00	30.000,00	28.273,59	29.926,26	118.199,85
Ação: 2.521 - Manutenção das atividades do programa de educação fiscal e transparência.	0,00	30.000,00	30.000,00	28.273,59	29.926,26	118.199,85
1070 - 3.3.90.30.00	0,00	10.000,00	10.000,00	9.424,53	9.975,42	39.399,95
101 - MSC - 1.501.0000 Recursos Próprios	0,00	10.000,00	10.000,00	9.424,53	9.975,42	39.399,95
1071 - 3.3.90.36.00	0,00	10.000,00	10.000,00	9.424,53	9.975,42	39.399,95
101 - MSC - 1.501.0000 Recursos Próprios	0,00	10.000,00	10.000,00	9.424,53	9.975,42	39.399,95
1074 - 3.3.90.39.00	0,00	10.000,00	10.000,00	9.424,53	9.975,42	39.399,95
101 - MSC - 1.501.0000 Recursos Próprios	0,00	10.000,00	10.000,00	9.424,53	9.975,42	39.399,95
Função: 28 - Encargos Especiais	0,00	36.870.000,00	36.960.000,00	34.833.062,88	36.869.159,89	145.532.222,77
Subfunçã 843 - Serviço da Dívida Interna	0,00	35.060.000,00	33.160.000,00	31.251.741,48	33.078.499,51	132.550.240,99
Programa: 0 - Operações Especiais	0,00	35.060.000,00	33.160.000,00	31.251.741,48	33.078.499,51	132.550.240,99
Ação: 0.101 - Amortização de débitos e dívidas contratadas.	0,00	20.000.000,00	26.100.000,00	24.598.023,30	26.035.851,55	96.733.874,85
1076 - 4.6.90.71.00	0,00	10.000.000,00	16.000.000,00	15.079.248,00	15.960.675,28	57.039.923,28
101 - MSC - 1.501.0000 Recursos Próprios	0,00	10.000.000,00	16.000.000,00	15.079.248,00	15.960.675,28	57.039.923,28
1078 - 4.6.91.71.00	0,00	10.000.000,00	10.100.000,00	9.518.775,30	10.075.176,27	39.693.951,57
101 - MSC - 1.501.0000 Recursos Próprios	0,00	10.000.000,00	10.100.000,00	9.518.775,30	10.075.176,27	39.693.951,57
Ação: 0.102 - Pagamento de juros e encargos da dívida.	0,00	15.060.000,00	7.060.000,00	6.653.718,18	7.042.647,96	35.816.366,14
1080 - 3.2.90.21.00	0,00	15.000.000,00	7.000.000,00	6.597.171,00	6.982.795,44	35.579.966,44
101 - MSC - 1.501.0000 Recursos Próprios	0,00	15.000.000,00	7.000.000,00	6.597.171,00	6.982.795,44	35.579.966,44
1084 - 3.2.90.22.00	0,00	20.000,00	20.000,00	18.849,06	19.950,84	78.799,90
101 - MSC - 1.501.0000 Recursos Próprios	0,00	20.000,00	20.000,00	18.849,06	19.950,84	78.799,90
1086 - 3.2.91.21.00	0,00	20.000,00	20.000,00	18.849,06	19.950,84	78.799,90

DEMONSTRATIVO DE COMPATIBILIDADE ENTRE PPA E A LOA

PPA 2022 - 2025 - Valores em R\$						
	Valor global	2022	2023	2024	2025	Total
101 - MSC - 1.501.0000 Recursos Próprios	0,00	20.000,00	20.000,00	18.849,06	19.950,84	78.799,90
<b>1094 - 3.2.91.22.00</b>	<b>0,00</b>	<b>20.000,00</b>	<b>20.000,00</b>	<b>18.849,06</b>	<b>19.950,84</b>	<b>78.799,90</b>
101 - MSC - 1.501.0000 Recursos Próprios	0,00	20.000,00	20.000,00	18.849,06	19.950,84	78.799,90
Subfunçã 846 - Outros Encargos Especiais	0,00	1.810.000,00	3.800.000,00	3.581.321,40	3.790.660,38	12.981.981,78
Programa: 0 - Operações Especiais	0,00	1.810.000,00	3.800.000,00	3.581.321,40	3.790.660,38	12.981.981,78
Ação: 0.103 - Indenizações e restituições, inclusive decorrentes de convênios.	0,00	1.810.000,00	3.800.000,00	3.581.321,40	3.790.660,38	12.981.981,78
<b>1096 - 3.1.90.96.00</b>	<b>0,00</b>	<b>100.000,00</b>	<b>1.000.000,00</b>	<b>942.453,00</b>	<b>997.542,21</b>	<b>3.039.995,21</b>
101 - MSC - 1.501.0000 Recursos Próprios	0,00	100.000,00	1.000.000,00	942.453,00	997.542,21	3.039.995,21
<b>1099 - 3.3.90.93.00</b>	<b>0,00</b>	<b>1.710.000,00</b>	<b>2.800.000,00</b>	<b>2.638.868,40</b>	<b>2.793.118,17</b>	<b>9.941.986,57</b>
101 - MSC - 1.501.0000 Recursos Próprios	0,00	200.000,00	200.000,00	188.490,60	199.508,44	787.999,04
106 - MSC - 1.701.0000 Recursos de Convênios do Governo Estadual	0,00	0,00	400.000,00	376.981,20	399.016,88	1.175.998,08
113 - MSC - 1.569.0000 Outras Transferências de Recursos do FNDE	0,00	10.000,00	200.000,00	188.490,60	199.508,44	597.999,04
117 - MSC - 1.700.0000 Recursos de Convênios do Governo Federal	0,00	1.500.000,00	2.000.000,00	1.884.906,00	1.995.084,41	7.379.990,41
Função: 99 - Reserva de Contingência	0,00	9.400.000,00	14.172.000,00	13.356.443,92	14.137.168,14	51.065.612,06
Subfunçã 999 - Reserva de Contingência	0,00	9.400.000,00	14.172.000,00	13.356.443,92	14.137.168,14	51.065.612,06
Programa: 401 - GESTÃO SUPERIOR DO MUNICÍPIO	0,00	9.400.000,00	14.172.000,00	13.356.443,92	14.137.168,14	51.065.612,06
Ação: 0.104 - Reserva de Contingência.	0,00	9.400.000,00	14.172.000,00	13.356.443,92	14.137.168,14	51.065.612,06
<b>1107 - 9.9.99.99.00</b>	<b>0,00</b>	<b>9.400.000,00</b>	<b>14.172.000,00</b>	<b>13.356.443,92</b>	<b>14.137.168,14</b>	<b>51.065.612,06</b>
101 - MSC - 1.501.0000 Recursos Próprios	0,00	9.400.000,00	14.172.000,00	13.356.443,92	14.137.168,14	51.065.612,06
<b>Unidade Orçamentária: 26001 - SECRETARIA DE PLANEJAMENTO, ORÇAMENTO E GESTÃO</b>	<b>0,00</b>	<b>2.414.000,00</b>	<b>2.747.000,00</b>	<b>2.588.918,38</b>	<b>2.740.248,39</b>	<b>10.490.166,77</b>
Função: 4 - Administração	0,00	2.414.000,00	2.747.000,00	2.588.918,38	2.740.248,39	10.490.166,77
Subfunçã 122 - Administração Geral	0,00	2.364.000,00	2.697.000,00	2.541.795,74	2.690.371,29	10.293.167,03
Programa: 402 - PROGRAMA DE INOVAÇÃO E ARTICULAÇÃO INSTITUCIONAL	0,00	40.000,00	40.000,00	37.698,12	39.901,68	157.599,80
Ação: 2.501 - Suporte às atividades do Programa de Inovação e Articulação Institucional	0,00	40.000,00	40.000,00	37.698,12	39.901,68	157.599,80
<b>961 - 3.3.90.30.00</b>	<b>0,00</b>	<b>10.000,00</b>	<b>10.000,00</b>	<b>9.424,53</b>	<b>9.975,42</b>	<b>39.399,95</b>
101 - MSC - 1.501.0000 Recursos Próprios	0,00	10.000,00	10.000,00	9.424,53	9.975,42	39.399,95
<b>963 - 3.3.90.35.00</b>	<b>0,00</b>	<b>10.000,00</b>	<b>10.000,00</b>	<b>9.424,53</b>	<b>9.975,42</b>	<b>39.399,95</b>
101 - MSC - 1.501.0000 Recursos Próprios	0,00	10.000,00	10.000,00	9.424,53	9.975,42	39.399,95
<b>964 - 3.3.90.36.00</b>	<b>0,00</b>	<b>10.000,00</b>	<b>10.000,00</b>	<b>9.424,53</b>	<b>9.975,42</b>	<b>39.399,95</b>
101 - MSC - 1.501.0000 Recursos Próprios	0,00	10.000,00	10.000,00	9.424,53	9.975,42	39.399,95
<b>966 - 3.3.90.39.00</b>	<b>0,00</b>	<b>10.000,00</b>	<b>10.000,00</b>	<b>9.424,53</b>	<b>9.975,42</b>	<b>39.399,95</b>
101 - MSC - 1.501.0000 Recursos Próprios	0,00	10.000,00	10.000,00	9.424,53	9.975,42	39.399,95
Programa: 422 - GESTÃO DA SECRETARIA DE PLANEJAMENTO ORÇAMENTO E GESTÃO	0,00	2.144.000,00	2.577.000,00	2.428.701,38	2.570.666,25	9.720.367,63
Ação: 1.119 - Aquisição de Equipamentos para a Secretaria de Planejamento, Orçamento	0,00	20.000,00	70.000,00	65.971,71	69.827,95	225.799,66
<b>968 - 4.4.90.52.00</b>	<b>0,00</b>	<b>20.000,00</b>	<b>70.000,00</b>	<b>65.971,71</b>	<b>69.827,95</b>	<b>225.799,66</b>
101 - MSC - 1.501.0000 Recursos Próprios	0,00	20.000,00	70.000,00	65.971,71	69.827,95	225.799,66
Ação: 2.125 - Manutenção das Atividades da Secretaria de Planejamento, Orçamento e	0,00	2.124.000,00	2.507.000,00	2.362.729,67	2.500.838,30	9.494.567,97
<b>969 - 3.1.90.11.00</b>	<b>0,00</b>	<b>1.100.000,00</b>	<b>1.400.000,00</b>	<b>1.319.434,20</b>	<b>1.396.559,09</b>	<b>5.215.993,29</b>

DEMONSTRATIVO DE COMPATIBILIDADE ENTRE PPA E A LOA

PPA 2022 - 2025 - Valores em R\$						
	Valor global	2022	2023	2024	2025	Total
101 - MSC - 1.501.0000 Recursos Próprios	0,00	1.100.000,00	1.400.000,00	1.319.434,20	1.396.559,09	5.215.993,29
<b>970 - 3.1.90.13.00</b>	<b>0,00</b>	<b>250.000,00</b>	<b>300.000,00</b>	<b>282.735,90</b>	<b>299.262,66</b>	<b>1.131.998,56</b>
101 - MSC - 1.501.0000 Recursos Próprios	0,00	250.000,00	300.000,00	282.735,90	299.262,66	1.131.998,56
<b>1461 - 3.1.90.92.00</b>	<b>0,00</b>	<b>0,00</b>	<b>10.000,00</b>	<b>9.424,53</b>	<b>9.975,42</b>	<b>29.399,95</b>
101 - MSC - 1.501.0000 Recursos Próprios	0,00	0,00	10.000,00	9.424,53	9.975,42	29.399,95
<b>991 - 3.1.90.94.00</b>	<b>0,00</b>	<b>20.000,00</b>	<b>10.000,00</b>	<b>9.424,53</b>	<b>9.975,42</b>	<b>49.399,95</b>
101 - MSC - 1.501.0000 Recursos Próprios	0,00	20.000,00	10.000,00	9.424,53	9.975,42	49.399,95
<b>975 - 3.1.91.13.00</b>	<b>0,00</b>	<b>10.000,00</b>	<b>10.000,00</b>	<b>9.424,53</b>	<b>9.975,42</b>	<b>39.399,95</b>
101 - MSC - 1.501.0000 Recursos Próprios	0,00	10.000,00	10.000,00	9.424,53	9.975,42	39.399,95
<b>994 - 3.3.90.08.00</b>	<b>0,00</b>	<b>10.000,00</b>	<b>10.000,00</b>	<b>9.424,53</b>	<b>9.975,42</b>	<b>39.399,95</b>
101 - MSC - 1.501.0000 Recursos Próprios	0,00	10.000,00	10.000,00	9.424,53	9.975,42	39.399,95
<b>979 - 3.3.90.14.00</b>	<b>0,00</b>	<b>10.000,00</b>	<b>20.000,00</b>	<b>18.849,06</b>	<b>19.950,84</b>	<b>68.799,90</b>
101 - MSC - 1.501.0000 Recursos Próprios	0,00	10.000,00	20.000,00	18.849,06	19.950,84	68.799,90
<b>981 - 3.3.90.30.00</b>	<b>0,00</b>	<b>30.000,00</b>	<b>30.000,00</b>	<b>28.273,59</b>	<b>29.926,27</b>	<b>118.199,86</b>
101 - MSC - 1.501.0000 Recursos Próprios	0,00	30.000,00	30.000,00	28.273,59	29.926,27	118.199,86
<b>993 - 3.3.90.32.00</b>	<b>0,00</b>	<b>2.000,00</b>	<b>5.000,00</b>	<b>4.712,26</b>	<b>4.987,71</b>	<b>16.699,97</b>
101 - MSC - 1.501.0000 Recursos Próprios	0,00	2.000,00	5.000,00	4.712,26	4.987,71	16.699,97
<b>1460 - 3.3.90.33.00</b>	<b>0,00</b>	<b>0,00</b>	<b>30.000,00</b>	<b>28.273,59</b>	<b>29.926,27</b>	<b>88.199,86</b>
101 - MSC - 1.501.0000 Recursos Próprios	0,00	0,00	30.000,00	28.273,59	29.926,27	88.199,86
<b>984 - 3.3.90.35.00</b>	<b>0,00</b>	<b>460.000,00</b>	<b>200.000,00</b>	<b>188.490,60</b>	<b>199.508,44</b>	<b>1.047.999,04</b>
101 - MSC - 1.501.0000 Recursos Próprios	0,00	460.000,00	200.000,00	188.490,60	199.508,44	1.047.999,04
<b>985 - 3.3.90.36.00</b>	<b>0,00</b>	<b>70.000,00</b>	<b>70.000,00</b>	<b>65.971,71</b>	<b>69.827,95</b>	<b>275.799,66</b>
101 - MSC - 1.501.0000 Recursos Próprios	0,00	70.000,00	70.000,00	65.971,71	69.827,95	275.799,66
<b>987 - 3.3.90.39.00</b>	<b>0,00</b>	<b>150.000,00</b>	<b>400.000,00</b>	<b>376.981,20</b>	<b>399.016,88</b>	<b>1.325.998,08</b>
101 - MSC - 1.501.0000 Recursos Próprios	0,00	150.000,00	400.000,00	376.981,20	399.016,88	1.325.998,08
<b>989 - 3.3.90.47.00</b>	<b>0,00</b>	<b>2.000,00</b>	<b>2.000,00</b>	<b>1.884,91</b>	<b>1.995,09</b>	<b>7.880,00</b>
101 - MSC - 1.501.0000 Recursos Próprios	0,00	2.000,00	2.000,00	1.884,91	1.995,09	7.880,00
<b>996 - 3.3.90.92.00</b>	<b>0,00</b>	<b>10.000,00</b>	<b>10.000,00</b>	<b>9.424,53</b>	<b>9.975,42</b>	<b>39.399,95</b>
101 - MSC - 1.501.0000 Recursos Próprios	0,00	10.000,00	10.000,00	9.424,53	9.975,42	39.399,95
Programa: 428 - PROGRAMA DE MONITORAMENTO DE AÇÕES DA GESTÃO	0,00	180.000,00	80.000,00	75.396,24	79.803,36	415.199,60
Ação: 2.509 - Suporte às atividades do Programa de Monitoramento das Ações da Gestão	0,00	180.000,00	80.000,00	75.396,24	79.803,36	415.199,60
<b>998 - 3.3.90.30.00</b>	<b>0,00</b>	<b>5.000,00</b>	<b>20.000,00</b>	<b>18.849,06</b>	<b>19.950,84</b>	<b>63.799,90</b>
101 - MSC - 1.501.0000 Recursos Próprios	0,00	5.000,00	20.000,00	18.849,06	19.950,84	63.799,90
<b>1000 - 3.3.90.35.00</b>	<b>0,00</b>	<b>150.000,00</b>	<b>20.000,00</b>	<b>18.849,06</b>	<b>19.950,84</b>	<b>208.799,90</b>
101 - MSC - 1.501.0000 Recursos Próprios	0,00	150.000,00	20.000,00	18.849,06	19.950,84	208.799,90
<b>1003 - 3.3.90.36.00</b>	<b>0,00</b>	<b>5.000,00</b>	<b>20.000,00</b>	<b>18.849,06</b>	<b>19.950,84</b>	<b>63.799,90</b>
101 - MSC - 1.501.0000 Recursos Próprios	0,00	5.000,00	20.000,00	18.849,06	19.950,84	63.799,90
<b>1005 - 3.3.90.39.00</b>	<b>0,00</b>	<b>20.000,00</b>	<b>20.000,00</b>	<b>18.849,06</b>	<b>19.950,84</b>	<b>78.799,90</b>
101 - MSC - 1.501.0000 Recursos Próprios	0,00	20.000,00	20.000,00	18.849,06	19.950,84	78.799,90


DEMONSTRATIVO DE COMPATIBILIDADE ENTRE PPA E A LOA

		Valor global	2022	2023	2024	2025	Total
Subfunção	126 - Tecnologia da Informação	0,00	50.000,00	50.000,00	47.122,64	49.877,10	196.999,74
Programa:	429 - PROGRAMA DE FORMAÇÃO DE GESTORES PÚBLICOS	0,00	50.000,00	50.000,00	47.122,64	49.877,10	196.999,74
Ação:	2.511 - Suporte às atividades do Programa de Formação de Gestores Públicos	0,00	50.000,00	50.000,00	47.122,64	49.877,10	196.999,74
	<b>1007 - 3.3.90.30.00</b>	<b>0,00</b>	<b>20.000,00</b>	<b>20.000,00</b>	<b>18.849,06</b>	<b>19.950,84</b>	<b>78.799,90</b>
	101 - MSC - 1.501.0000 Recursos Próprios	0,00	20.000,00	20.000,00	18.849,06	19.950,84	78.799,90
	<b>1008 - 3.3.90.35.00</b>	<b>0,00</b>	<b>5.000,00</b>	<b>5.000,00</b>	<b>4.712,26</b>	<b>4.987,71</b>	<b>19.699,97</b>
	101 - MSC - 1.501.0000 Recursos Próprios	0,00	5.000,00	5.000,00	4.712,26	4.987,71	19.699,97
	<b>1011 - 3.3.90.36.00</b>	<b>0,00</b>	<b>5.000,00</b>	<b>5.000,00</b>	<b>4.712,26</b>	<b>4.987,71</b>	<b>19.699,97</b>
	101 - MSC - 1.501.0000 Recursos Próprios	0,00	5.000,00	5.000,00	4.712,26	4.987,71	19.699,97
	<b>1012 - 3.3.90.39.00</b>	<b>0,00</b>	<b>20.000,00</b>	<b>20.000,00</b>	<b>18.849,06</b>	<b>19.950,84</b>	<b>78.799,90</b>
	101 - MSC - 1.501.0000 Recursos Próprios	0,00	20.000,00	20.000,00	18.849,06	19.950,84	78.799,90
<b>Unidade Orçamentária: 28001 - SECRETARIA DE ORDEM PÚBLICA</b>		<b>0,00</b>	<b>10.637.000,00</b>	<b>16.815.000,00</b>	<b>15.847.347,13</b>	<b>16.773.672,10</b>	<b>60.073.019,23</b>
Função:	4 - Administração	0,00	2.930.000,00	3.420.000,00	3.223.189,24	3.411.594,32	12.984.783,56
Subfunção	122 - Administração Geral	0,00	2.930.000,00	3.420.000,00	3.223.189,24	3.411.594,32	12.984.783,56
Programa:	406 - GESTÃO DA SECRETARIA DE ORDEM PUBLICA	0,00	2.905.000,00	3.385.000,00	3.190.203,39	3.376.680,35	12.856.883,74
Ação:	1.177 - Construção e/ou reforma de espaços e Aquisição de Imóveis, materiais e	0,00	100.000,00	115.000,00	108.382,09	114.717,35	438.099,44
	<b>668 - 4.4.90.51.00</b>	<b>0,00</b>	<b>20.000,00</b>	<b>5.000,00</b>	<b>4.712,26</b>	<b>4.987,71</b>	<b>34.699,97</b>
	101 - MSC - 1.501.0000 Recursos Próprios	0,00	20.000,00	5.000,00	4.712,26	4.987,71	34.699,97
	<b>667 - 4.4.90.52.00</b>	<b>0,00</b>	<b>50.000,00</b>	<b>100.000,00</b>	<b>94.245,30</b>	<b>99.754,22</b>	<b>343.999,52</b>
	101 - MSC - 1.501.0000 Recursos Próprios	0,00	50.000,00	100.000,00	94.245,30	99.754,22	343.999,52
	<b>669 - 4.4.90.61.00</b>	<b>0,00</b>	<b>30.000,00</b>	<b>10.000,00</b>	<b>9.424,53</b>	<b>9.975,42</b>	<b>59.399,95</b>
	117 - MSC - 1.700.0000 Recursos de Convênios do Governo Federal	0,00	30.000,00	10.000,00	9.424,53	9.975,42	59.399,95
Ação:	2.4618 - Manutenção das ações da Secretaria de Ordem Pública	0,00	2.785.000,00	3.260.000,00	3.072.396,78	3.251.987,58	12.369.384,36
	<b>886 - 3.1.90.04.00</b>	<b>0,00</b>	<b>30.000,00</b>	<b>10.000,00</b>	<b>9.424,53</b>	<b>9.975,42</b>	<b>59.399,95</b>
	101 - MSC - 1.501.0000 Recursos Próprios	0,00	30.000,00	10.000,00	9.424,53	9.975,42	59.399,95
	<b>671 - 3.1.90.11.00</b>	<b>0,00</b>	<b>1.200.000,00</b>	<b>1.600.000,00</b>	<b>1.507.924,80</b>	<b>1.596.067,53</b>	<b>5.903.992,33</b>
	101 - MSC - 1.501.0000 Recursos Próprios	0,00	1.200.000,00	1.600.000,00	1.507.924,80	1.596.067,53	5.903.992,33
	<b>675 - 3.1.90.13.00</b>	<b>0,00</b>	<b>220.000,00</b>	<b>250.000,00</b>	<b>235.613,25</b>	<b>249.385,55</b>	<b>954.998,80</b>
	101 - MSC - 1.501.0000 Recursos Próprios	0,00	220.000,00	250.000,00	235.613,25	249.385,55	954.998,80
	<b>1462 - 3.1.90.92.00</b>	<b>0,00</b>	<b>0,00</b>	<b>10.000,00</b>	<b>9.424,53</b>	<b>9.975,42</b>	<b>29.399,95</b>
	101 - MSC - 1.501.0000 Recursos Próprios	0,00	0,00	10.000,00	9.424,53	9.975,42	29.399,95
	<b>890 - 3.1.90.94.00</b>	<b>0,00</b>	<b>30.000,00</b>	<b>30.000,00</b>	<b>28.273,59</b>	<b>29.926,27</b>	<b>118.199,86</b>
	101 - MSC - 1.501.0000 Recursos Próprios	0,00	30.000,00	30.000,00	28.273,59	29.926,27	118.199,86
	<b>880 - 3.1.91.13.00</b>	<b>0,00</b>	<b>10.000,00</b>	<b>10.000,00</b>	<b>9.424,53</b>	<b>9.975,42</b>	<b>39.399,95</b>
	101 - MSC - 1.501.0000 Recursos Próprios	0,00	10.000,00	10.000,00	9.424,53	9.975,42	39.399,95
	<b>892 - 3.3.90.08.00</b>	<b>0,00</b>	<b>10.000,00</b>	<b>10.000,00</b>	<b>9.424,53</b>	<b>9.975,42</b>	<b>39.399,95</b>
	101 - MSC - 1.501.0000 Recursos Próprios	0,00	10.000,00	10.000,00	9.424,53	9.975,42	39.399,95
	<b>881 - 3.3.90.14.00</b>	<b>0,00</b>	<b>20.000,00</b>	<b>20.000,00</b>	<b>18.849,06</b>	<b>19.950,84</b>	<b>78.799,90</b>
	101 - MSC - 1.501.0000 Recursos Próprios	0,00	20.000,00	20.000,00	18.849,06	19.950,84	78.799,90

DEMONSTRATIVO DE COMPATIBILIDADE ENTRE PPA E A LOA

		Valor global	2022	2023	2024	2025	Total
	882 - 3.3.90.30.00	0,00	60.000,00	80.000,00	75.396,24	79.803,38	295.199,62
	101 - MSC - 1.501.0000 Recursos Próprios	0,00	60.000,00	80.000,00	75.396,24	79.803,38	295.199,62
	887 - 3.3.90.33.00	0,00	10.000,00	10.000,00	9.424,53	9.975,42	39.399,95
	101 - MSC - 1.501.0000 Recursos Próprios	0,00	10.000,00	10.000,00	9.424,53	9.975,42	39.399,95
	888 - 3.3.90.35.00	0,00	10.000,00	10.000,00	9.424,53	9.975,42	39.399,95
	101 - MSC - 1.501.0000 Recursos Próprios	0,00	10.000,00	10.000,00	9.424,53	9.975,42	39.399,95
	883 - 3.3.90.36.00	0,00	60.000,00	100.000,00	94.245,30	99.754,22	353.999,52
	101 - MSC - 1.501.0000 Recursos Próprios	0,00	60.000,00	100.000,00	94.245,30	99.754,22	353.999,52
	884 - 3.3.90.37.00	0,00	20.000,00	10.000,00	9.424,53	9.975,42	49.399,95
	101 - MSC - 1.501.0000 Recursos Próprios	0,00	20.000,00	10.000,00	9.424,53	9.975,42	49.399,95
	885 - 3.3.90.39.00	0,00	1.100.000,00	1.100.000,00	1.036.698,30	1.097.296,43	4.333.994,73
	101 - MSC - 1.501.0000 Recursos Próprios	0,00	1.100.000,00	1.100.000,00	1.036.698,30	1.097.296,43	4.333.994,73
	894 - 3.3.90.92.00	0,00	5.000,00	10.000,00	9.424,53	9.975,42	34.399,95
	101 - MSC - 1.501.0000 Recursos Próprios	0,00	5.000,00	10.000,00	9.424,53	9.975,42	34.399,95
Ação:	2.4619 - Criação e estruturação da ouvidoria da Ordem Pública	0,00	20.000,00	10.000,00	9.424,52	9.975,42	49.399,94
	901 - 3.3.90.30.00	0,00	10.000,00	5.000,00	4.712,26	4.987,71	24.699,97
	101 - MSC - 1.501.0000 Recursos Próprios	0,00	10.000,00	5.000,00	4.712,26	4.987,71	24.699,97
	903 - 3.3.90.39.00	0,00	10.000,00	5.000,00	4.712,26	4.987,71	24.699,97
	101 - MSC - 1.501.0000 Recursos Próprios	0,00	10.000,00	5.000,00	4.712,26	4.987,71	24.699,97
Programa:	602 - PARCERIA COM O EXÉRCITO BRASILEIRO	0,00	25.000,00	35.000,00	32.985,85	34.913,97	127.899,82
Ação:	2.4617 - Manutenção das atividades do tiro de guerra	0,00	25.000,00	35.000,00	32.985,85	34.913,97	127.899,82
	918 - 3.3.90.30.00	0,00	10.000,00	20.000,00	18.849,06	19.950,84	68.799,90
	101 - MSC - 1.501.0000 Recursos Próprios	0,00	10.000,00	20.000,00	18.849,06	19.950,84	68.799,90
	920 - 3.3.90.36.00	0,00	10.000,00	10.000,00	9.424,53	9.975,42	39.399,95
	101 - MSC - 1.501.0000 Recursos Próprios	0,00	10.000,00	10.000,00	9.424,53	9.975,42	39.399,95
	921 - 3.3.90.39.00	0,00	5.000,00	5.000,00	4.712,26	4.987,71	19.699,97
	101 - MSC - 1.501.0000 Recursos Próprios	0,00	5.000,00	5.000,00	4.712,26	4.987,71	19.699,97
Função:	6 - Segurança Pública	0,00	7.461.000,00	12.965.000,00	12.218.903,15	12.933.134,66	45.578.037,81
Subfunção:	181 - Policiamento	0,00	5.740.000,00	10.470.000,00	9.867.482,91	10.444.266,88	36.521.749,79
Programa:	411 - ENCARGOS COM A GUARDA MUNICIPAL	0,00	5.740.000,00	10.470.000,00	9.867.482,91	10.444.266,88	36.521.749,79
Ação:	1.115 - Aquisição de Materiais e equipamentos destinados a Guarda Municipal	0,00	0,00	300.000,00	282.735,90	299.262,66	881.998,56
	1514 - 4.4.90.52.00	0,00	0,00	300.000,00	282.735,90	299.262,66	881.998,56
	101 - MSC - 1.501.0000 Recursos Próprios	0,00	0,00	300.000,00	282.735,90	299.262,66	881.998,56
Ação:	2.4608 - Manutenção das atividades da guarda municipal.	0,00	5.740.000,00	10.170.000,00	9.584.747,01	10.145.004,22	35.639.751,23
	907 - 3.1.90.11.00	0,00	4.800.000,00	8.500.000,00	8.010.850,50	8.479.108,74	29.789.959,24
	101 - MSC - 1.501.0000 Recursos Próprios	0,00	4.800.000,00	8.500.000,00	8.010.850,50	8.479.108,74	29.789.959,24
	910 - 3.1.90.94.00	0,00	50.000,00	100.000,00	94.245,30	99.754,22	343.999,52
	101 - MSC - 1.501.0000 Recursos Próprios	0,00	50.000,00	100.000,00	94.245,30	99.754,22	343.999,52



<div><div><div><div><div></div><div>Prefeitura Municipal de Caruaru</div></div><div><div>Praça Senador Teotônio Vilela, S/N - Centro - 55.004-901 - Caruaru/ PE</div><div>CNPJ: 10.091.536/0001-13 Fone: (81) 3701-<a href="http://www.caruaru.pe.gov.br">http://www.caruaru.pe.gov.br</a></div></div></div></div></div>					<div>Usuário: Daniel Barbosa</div> <div>Chave de1955-4556-796</div>		<div>Página</div> <div>45 / 116</div>	
DEMONSTRATIVO DE COMPATIBILIDADE ENTRE PPA E A LOA								
					PPA 2022 - 2025 - Valores em R\$			
		Valor global	2022	2023	2024	2025	Total	
912 - 3.1.91.13.00		0,00	800.000,00	1.000.000,00	942.453,00	997.542,21	3.739.995,21	
101 - MSC - 1.501.0000 Recursos Próprios		0,00	800.000,00	1.000.000,00	942.453,00	997.542,21	3.739.995,21	
913 - 3.3.90.08.00		0,00	10.000,00	10.000,00	9.424,53	9.975,42	39.399,95	
101 - MSC - 1.501.0000 Recursos Próprios		0,00	10.000,00	10.000,00	9.424,53	9.975,42	39.399,95	
914 - 3.3.90.30.00		0,00	50.000,00	100.000,00	94.245,30	99.754,22	343.999,52	
101 - MSC - 1.501.0000 Recursos Próprios		0,00	50.000,00	100.000,00	94.245,30	99.754,22	343.999,52	
915 - 3.3.90.36.00		0,00	10.000,00	10.000,00	9.424,53	9.975,42	39.399,95	
101 - MSC - 1.501.0000 Recursos Próprios		0,00	10.000,00	10.000,00	9.424,53	9.975,42	39.399,95	
917 - 3.3.90.39.00		0,00	20.000,00	450.000,00	424.103,85	448.893,99	1.342.997,84	
101 - MSC - 1.501.0000 Recursos Próprios		0,00	20.000,00	450.000,00	424.103,85	448.893,99	1.342.997,84	
Subfunção	182 - Defesa Civil	0,00	1.260.000,00	1.955.000,00	1.842.495,62	1.950.195,00	7.007.690,62	
Programa:	601 - PARCERIA EM SEGURANÇA, DEFESA CIVIL E DEFESA SOCIAL	0,00	1.260.000,00	1.955.000,00	1.842.495,62	1.950.195,00	7.007.690,62	
Ação:	1.6002 - Obras Complementares de Defesa Civil	0,00	20.000,00	20.000,00	18.849,06	19.950,84	78.799,90	
922 - 4.4.90.51.00		0,00	20.000,00	20.000,00	18.849,06	19.950,84	78.799,90	
101 - MSC - 1.501.0000 Recursos Próprios		0,00	10.000,00	10.000,00	9.424,53	9.975,42	39.399,95	
117 - MSC - 1.700.0000 Recursos de Convênios do Governo Federal		0,00	10.000,00	10.000,00	9.424,53	9.975,42	39.399,95	
Ação:	2.212 - Despesas com ações de defesa civil a cargo da SECOP e de suas unidades.	0,00	30.000,00	30.000,00	28.273,59	29.926,26	118.199,85	
925 - 3.3.90.30.00		0,00	10.000,00	10.000,00	9.424,53	9.975,42	39.399,95	
101 - MSC - 1.501.0000 Recursos Próprios		0,00	10.000,00	10.000,00	9.424,53	9.975,42	39.399,95	
928 - 3.3.90.36.00		0,00	10.000,00	10.000,00	9.424,53	9.975,42	39.399,95	
101 - MSC - 1.501.0000 Recursos Próprios		0,00	10.000,00	10.000,00	9.424,53	9.975,42	39.399,95	
929 - 3.3.90.39.00		0,00	10.000,00	10.000,00	9.424,53	9.975,42	39.399,95	
101 - MSC - 1.501.0000 Recursos Próprios		0,00	10.000,00	10.000,00	9.424,53	9.975,42	39.399,95	
Ação:	2.7015 - Suporte aos Eventos Culturais, Religiosos, Esportivos e Outros	0,00	1.210.000,00	1.905.000,00	1.795.372,97	1.900.317,90	6.810.690,87	
930 - 3.3.90.14.00		0,00	15.000,00	10.000,00	9.424,53	9.975,42	44.399,95	
101 - MSC - 1.501.0000 Recursos Próprios		0,00	15.000,00	10.000,00	9.424,53	9.975,42	44.399,95	
931 - 3.3.90.30.00		0,00	300.000,00	200.000,00	188.490,60	199.508,44	887.999,04	
101 - MSC - 1.501.0000 Recursos Próprios		0,00	300.000,00	200.000,00	188.490,60	199.508,44	887.999,04	
933 - 3.3.90.36.00		0,00	75.000,00	75.000,00	70.683,98	74.815,67	295.499,65	
101 - MSC - 1.501.0000 Recursos Próprios		0,00	75.000,00	75.000,00	70.683,98	74.815,67	295.499,65	
935 - 3.3.90.37.00		0,00	700.000,00	1.500.000,00	1.413.679,50	1.496.313,31	5.109.992,81	
101 - MSC - 1.501.0000 Recursos Próprios		0,00	700.000,00	1.500.000,00	1.413.679,50	1.496.313,31	5.109.992,81	
939 - 3.3.90.39.00		0,00	120.000,00	120.000,00	113.094,36	119.705,06	472.799,42	
101 - MSC - 1.501.0000 Recursos Próprios		0,00	120.000,00	120.000,00	113.094,36	119.705,06	472.799,42	
Subfunção	183 - Informação e Inteligência	0,00	461.000,00	540.000,00	508.924,62	538.672,78	2.048.597,40	
Programa:	603 - SISTEMA DE VÍDEO MONITORAMENTO	0,00	461.000,00	540.000,00	508.924,62	538.672,78	2.048.597,40	
Ação:	1.176 - Aquisição de Materiais e equipamentos destinados ao sistema de vídeo	0,00	321.000,00	400.000,00	376.981,20	399.016,88	1.496.998,08	
958 - 4.4.90.52.00		0,00	321.000,00	400.000,00	376.981,20	399.016,88	1.496.998,08	


DEMONSTRATIVO DE COMPATIBILIDADE ENTRE PPA E A LOA							
			PPA 2022 - 2025 - Valores em R\$				
		Valor global	2022	2023	2024	2025	Total
	101 - MSC - 1.501.0000 Recursos Próprios	0,00	321.000,00	400.000,00	376.981,20	399.016,88	1.496.998,08
Ação:	2.4616 - Suporte às atividades do sistema de vídeo monitoramento	0,00	140.000,00	140.000,00	131.943,42	139.655,90	551.599,32
	960 - 3.3.90.30.00	0,00	70.000,00	70.000,00	65.971,71	69.827,95	275.799,66
	101 - MSC - 1.501.0000 Recursos Próprios	0,00	70.000,00	70.000,00	65.971,71	69.827,95	275.799,66
	959 - 3.3.90.39.00	0,00	70.000,00	70.000,00	65.971,71	69.827,95	275.799,66
	101 - MSC - 1.501.0000 Recursos Próprios	0,00	70.000,00	70.000,00	65.971,71	69.827,95	275.799,66
Função:	14 - Direitos da Cidadania	0,00	246.000,00	290.000,00	273.311,34	289.287,22	1.098.598,56
Subfunção:	422 - Direitos Individuais, Coletivos e Difusos	0,00	246.000,00	290.000,00	273.311,34	289.287,22	1.098.598,56
Programa:	415 - APOIO AOS CONSELHOS E RELAÇÕES COM A SOCIEDADE CIVIL	0,00	186.000,00	230.000,00	216.764,19	229.434,70	862.198,89
Ação:	2.4614 - Criação dos Conselhos de Segurança Cidadã dos bairros e da Zona Rural	0,00	30.000,00	30.000,00	28.273,59	29.926,26	118.199,85
	941 - 3.3.90.30.00	0,00	10.000,00	10.000,00	9.424,53	9.975,42	39.399,95
	101 - MSC - 1.501.0000 Recursos Próprios	0,00	10.000,00	10.000,00	9.424,53	9.975,42	39.399,95
	942 - 3.3.90.36.00	0,00	10.000,00	10.000,00	9.424,53	9.975,42	39.399,95
	101 - MSC - 1.501.0000 Recursos Próprios	0,00	10.000,00	10.000,00	9.424,53	9.975,42	39.399,95
	943 - 3.3.90.39.00	0,00	10.000,00	10.000,00	9.424,53	9.975,42	39.399,95
	101 - MSC - 1.501.0000 Recursos Próprios	0,00	10.000,00	10.000,00	9.424,53	9.975,42	39.399,95
Ação:	2.4622 - Parcerias com entes e instituições sociais	0,00	156.000,00	200.000,00	188.490,60	199.508,44	743.999,04
	944 - 3.3.50.43.00	0,00	156.000,00	200.000,00	188.490,60	199.508,44	743.999,04
	101 - MSC - 1.501.0000 Recursos Próprios	0,00	156.000,00	200.000,00	188.490,60	199.508,44	743.999,04
Programa:	416 - JUSTIÇA E DEFESA SOCIAL	0,00	60.000,00	60.000,00	56.547,15	59.852,52	236.399,67
Ação:	2.4610 - Suporte às Ações do núcleo de políticas de prevenção à violência e à	0,00	15.000,00	15.000,00	14.136,78	14.963,13	59.099,91
	949 - 3.3.90.30.00	0,00	5.000,00	5.000,00	4.712,26	4.987,71	19.699,97
	101 - MSC - 1.501.0000 Recursos Próprios	0,00	5.000,00	5.000,00	4.712,26	4.987,71	19.699,97
	950 - 3.3.90.36.00	0,00	5.000,00	5.000,00	4.712,26	4.987,71	19.699,97
	101 - MSC - 1.501.0000 Recursos Próprios	0,00	5.000,00	5.000,00	4.712,26	4.987,71	19.699,97
	951 - 3.3.90.39.00	0,00	5.000,00	5.000,00	4.712,26	4.987,71	19.699,97
	101 - MSC - 1.501.0000 Recursos Próprios	0,00	5.000,00	5.000,00	4.712,26	4.987,71	19.699,97
Ação:	2.4615 - Criação dos núcleos de mediação de conflitos nas comunidades	0,00	15.000,00	15.000,00	14.136,78	14.963,13	59.099,91
	952 - 3.3.90.30.00	0,00	5.000,00	5.000,00	4.712,26	4.987,71	19.699,97
	101 - MSC - 1.501.0000 Recursos Próprios	0,00	5.000,00	5.000,00	4.712,26	4.987,71	19.699,97
	953 - 3.3.90.36.00	0,00	5.000,00	5.000,00	4.712,26	4.987,71	19.699,97
	101 - MSC - 1.501.0000 Recursos Próprios	0,00	5.000,00	5.000,00	4.712,26	4.987,71	19.699,97
	954 - 3.3.90.39.00	0,00	5.000,00	5.000,00	4.712,26	4.987,71	19.699,97
	101 - MSC - 1.501.0000 Recursos Próprios	0,00	5.000,00	5.000,00	4.712,26	4.987,71	19.699,97
Ação:	2.4621 - Implantação do Observatório da Violência Municipal e de programas de	0,00	30.000,00	30.000,00	28.273,59	29.926,26	118.199,85
	955 - 3.3.90.30.00	0,00	10.000,00	10.000,00	9.424,53	9.975,42	39.399,95
	101 - MSC - 1.501.0000 Recursos Próprios	0,00	10.000,00	10.000,00	9.424,53	9.975,42	39.399,95
	956 - 3.3.90.36.00	0,00	10.000,00	10.000,00	9.424,53	9.975,42	39.399,95

DEMONSTRATIVO DE COMPATIBILIDADE ENTRE PPA E A LOA

PPA 2022 - 2025 - Valores em R\$						
	Valor global	2022	2023	2024	2025	Total
101 - MSC - 1.501.0000 Recursos Próprios	0,00	10.000,00	10.000,00	9.424,53	9.975,42	39.399,95
957 - 3.3.90.39.00	0,00	10.000,00	10.000,00	9.424,53	9.975,42	39.399,95
101 - MSC - 1.501.0000 Recursos Próprios	0,00	10.000,00	10.000,00	9.424,53	9.975,42	39.399,95
Função: 20 - Agricultura	0,00	0,00	140.000,00	131.943,40	139.655,90	411.599,30
Subfunção 605 - Abastecimento	0,00	0,00	140.000,00	131.943,40	139.655,90	411.599,30
Programa: 2011 - ABASTECIMENTO DE PRODUTOS PRIMÁRIOS	0,00	0,00	140.000,00	131.943,40	139.655,90	411.599,30
Ação: 1.134 - Reforma e/ou Ampliação de Açougues, Mercados, Matadouros e Feiras	0,00	0,00	10.000,00	9.424,52	9.975,42	29.399,94
1515 - 4.4.90.51.00	0,00	0,00	10.000,00	9.424,52	9.975,42	29.399,94
101 - MSC - 1.501.0000 Recursos Próprios	0,00	0,00	5.000,00	4.712,26	4.987,71	14.699,97
117 - MSC - 1.700.0000 Recursos de Convênios do Governo Federal	0,00	0,00	5.000,00	4.712,26	4.987,71	14.699,97
Ação: 1.135 - Aquisição de equipamentos e materiais para açougues, mercados,	0,00	0,00	20.000,00	18.849,06	19.950,84	58.799,90
1516 - 4.4.90.52.00	0,00	0,00	20.000,00	18.849,06	19.950,84	58.799,90
101 - MSC - 1.501.0000 Recursos Próprios	0,00	0,00	20.000,00	18.849,06	19.950,84	58.799,90
Ação: 2.157 - Suporte às Atividades dos mercados, açougues e feiras livres	0,00	0,00	110.000,00	103.669,82	109.729,64	323.399,46
1517 - 3.3.90.30.00	0,00	0,00	5.000,00	4.712,26	4.987,71	14.699,97
101 - MSC - 1.501.0000 Recursos Próprios	0,00	0,00	5.000,00	4.712,26	4.987,71	14.699,97
1518 - 3.3.90.35.00	0,00	0,00	5.000,00	4.712,26	4.987,71	14.699,97
101 - MSC - 1.501.0000 Recursos Próprios	0,00	0,00	5.000,00	4.712,26	4.987,71	14.699,97
1519 - 3.3.90.36.00	0,00	0,00	50.000,00	47.122,65	49.877,11	146.999,76
101 - MSC - 1.501.0000 Recursos Próprios	0,00	0,00	50.000,00	47.122,65	49.877,11	146.999,76
1520 - 3.3.90.39.00	0,00	0,00	50.000,00	47.122,65	49.877,11	146.999,76
101 - MSC - 1.501.0000 Recursos Próprios	0,00	0,00	50.000,00	47.122,65	49.877,11	146.999,76
Unidade Orçamentária: 30001 - SECRETARIA DE POLÍTICAS PARA MULHERES	0,00	3.000.000,00	6.570.269,00	6.192.169,61	6.554.120,53	22.316.559,14
Função: 8 - Assistência Social	0,00	18.000,00	350.000,00	329.858,55	349.139,76	1.046.998,31
Subfunção 244 - Assistência Comunitária	0,00	18.000,00	350.000,00	329.858,55	349.139,76	1.046.998,31
Programa: 1101 - PROGRAMA EMPREGO, RENDA E AVANÇO	0,00	0,00	330.000,00	311.009,49	329.188,92	970.198,41
Ação: 1.132 - Aquisição de Equipamentos - Programa Qualifica Mulher que Faz	0,00	0,00	330.000,00	311.009,49	329.188,92	970.198,41
1524 - 4.4.90.52.00	0,00	0,00	330.000,00	311.009,49	329.188,92	970.198,41
101 - MSC - 1.501.0000 Recursos Próprios	0,00	0,00	10.000,00	9.424,53	9.975,42	29.399,95
117 - MSC - 1.700.0000 Recursos de Convênios do Governo Federal	0,00	0,00	10.000,00	9.424,53	9.975,42	29.399,95
136 - MSC - 1.701.0000 FEM - Fundo Estadual de Apoio ao Desenvolvimento Municipal - FEM	0,00	0,00	10.000,00	9.424,53	9.975,42	29.399,95
140 - MSC - 1.700.3110 - Recursos de Emendas Parlamentares Individuais	0,00	0,00	300.000,00	282.735,90	299.262,66	881.998,56
Programa: 1401 - GESTÃO DA SECRETARIA DE POLÍTICAS PARA MULHERES	0,00	18.000,00	20.000,00	18.849,06	19.950,84	76.799,90
Ação: 2.87 - Concessão de auxílio financeiro mensal conforme Lei Municipal nº 5.263	0,00	18.000,00	20.000,00	18.849,06	19.950,84	76.799,90
226 - 3.3.90.48.00	0,00	18.000,00	20.000,00	18.849,06	19.950,84	76.799,90
101 - MSC - 1.501.0000 Recursos Próprios	0,00	18.000,00	20.000,00	18.849,06	19.950,84	76.799,90
Função: 14 - Direitos da Cidadania	0,00	2.982.000,00	6.220.269,00	5.862.311,06	6.204.980,77	21.269.560,83
Subfunção 422 - Direitos Individuais, Coletivos e Difusos	0,00	2.982.000,00	6.220.269,00	5.862.311,06	6.204.980,77	21.269.560,83

DEMONSTRATIVO DE COMPATIBILIDADE ENTRE PPA E A LOA

		PPA 2022 - 2025 - Valores em R\$					
		Valor global	2022	2023	2024	2025	Total
Programa:	1101 - PROGRAMA EMPREGO, RENDA E AVANÇO	0,00	650.000,00	2.065.000,00	1.946.165,43	2.059.924,63	6.721.090,00
Ação:	2.172 - Programa Qualifica Mulher que Faz - Trabalho e Autonomia Econômica	0,00	535.000,00	1.945.000,00	1.833.071,08	1.940.219,57	6.253.290,60
	<b>197 - 3.3.90.30.00</b>	<b>0,00</b>	<b>60.000,00</b>	<b>380.979,00</b>	<b>359.054,80</b>	<b>380.042,63</b>	<b>1.180.076,43</b>
	101 - MSC - 1.501.0000 Recursos Próprios	0,00	50.000,00	50.000,00	47.122,65	49.877,11	196.999,76
	117 - MSC - 1.700.0000 Recursos de Convênios do Governo Federal	0,00	10.000,00	10.000,00	9.424,53	9.975,42	39.399,95
	140 - MSC - 1.700.3110 - Recursos de Emendas Parlamentares Individuais	0,00	0,00	320.979,00	302.507,62	320.190,10	943.676,72
	<b>222 - 3.3.90.36.00</b>	<b>0,00</b>	<b>60.000,00</b>	<b>400.000,00</b>	<b>376.981,20</b>	<b>399.016,88</b>	<b>1.235.998,08</b>
	101 - MSC - 1.501.0000 Recursos Próprios	0,00	60.000,00	200.000,00	188.490,60	199.508,44	647.999,04
	140 - MSC - 1.700.3110 - Recursos de Emendas Parlamentares Individuais	0,00	0,00	200.000,00	188.490,60	199.508,44	587.999,04
	<b>198 - 3.3.90.39.00</b>	<b>0,00</b>	<b>415.000,00</b>	<b>1.164.021,00</b>	<b>1.097.035,08</b>	<b>1.161.160,06</b>	<b>3.837.216,14</b>
	101 - MSC - 1.501.0000 Recursos Próprios	0,00	400.000,00	400.000,00	376.981,20	399.016,88	1.575.998,08
	106 - MSC - 1.701.0000 Recursos de Convênios do Governo Estadual	0,00	0,00	10.000,00	9.424,53	9.975,42	29.399,95
	117 - MSC - 1.700.0000 Recursos de Convênios do Governo Federal	0,00	15.000,00	350.000,00	329.858,55	349.139,77	1.043.998,32
	140 - MSC - 1.700.3110 - Recursos de Emendas Parlamentares Individuais	0,00	0,00	204.021,00	192.280,20	203.519,55	599.820,75
	168 - MSC - 1.710.0000 - Emendas Parlamentares do Estado - Outras	0,00	0,00	200.000,00	188.490,60	199.508,44	587.999,04
Ação:	2.193 - Programa Qualifica Mulher que Faz - Formação de mulheres do campo para	0,00	115.000,00	120.000,00	113.094,35	119.705,06	467.799,41
	<b>199 - 3.3.90.30.00</b>	<b>0,00</b>	<b>10.000,00</b>	<b>5.000,00</b>	<b>4.712,26</b>	<b>4.987,71</b>	<b>24.699,97</b>
	101 - MSC - 1.501.0000 Recursos Próprios	0,00	10.000,00	5.000,00	4.712,26	4.987,71	24.699,97
	<b>200 - 3.3.90.36.00</b>	<b>0,00</b>	<b>10.000,00</b>	<b>10.000,00</b>	<b>9.424,53</b>	<b>9.975,42</b>	<b>39.399,95</b>
	101 - MSC - 1.501.0000 Recursos Próprios	0,00	10.000,00	10.000,00	9.424,53	9.975,42	39.399,95
	<b>219 - 3.3.90.39.00</b>	<b>0,00</b>	<b>95.000,00</b>	<b>105.000,00</b>	<b>98.957,56</b>	<b>104.741,93</b>	<b>403.699,49</b>
	101 - MSC - 1.501.0000 Recursos Próprios	0,00	95.000,00	100.000,00	94.245,30	99.754,22	388.999,52
	106 - MSC - 1.701.0000 Recursos de Convênios do Governo Estadual	0,00	0,00	5.000,00	4.712,26	4.987,71	14.699,97
Programa:	1401 - GESTÃO DA SECRETARIA DE POLÍTICAS PARA MULHERES	0,00	1.752.000,00	2.956.650,00	2.786.503,64	2.949.383,15	10.444.536,79
Ação:	1.102 - Aquisição de Equipamentos para a Secretaria de Políticas para as Mulheres	0,00	10.000,00	183.400,00	172.845,88	182.949,24	549.195,12
	<b>201 - 4.4.90.52.00</b>	<b>0,00</b>	<b>10.000,00</b>	<b>183.400,00</b>	<b>172.845,88</b>	<b>182.949,24</b>	<b>549.195,12</b>
	101 - MSC - 1.501.0000 Recursos Próprios	0,00	10.000,00	80.000,00	75.396,24	79.803,38	245.199,62
	136 - MSC - 1.701.0000 FEM - Fundo Estadual de Apoio ao Desenvolvimento Municipal - FEM	0,00	0,00	93.400,00	88.025,11	93.170,44	274.595,55
	140 - MSC - 1.700.3110 - Recursos de Emendas Parlamentares Individuais	0,00	0,00	10.000,00	9.424,53	9.975,42	29.399,95
Ação:	1.185 - Construção, Reforma e Ampliação de Espaços destinados a Secretaria de	0,00	70.000,00	50.000,00	47.122,65	49.877,11	216.999,76
	<b>229 - 4.4.90.51.00</b>	<b>0,00</b>	<b>70.000,00</b>	<b>50.000,00</b>	<b>47.122,65</b>	<b>49.877,11</b>	<b>216.999,76</b>
	101 - MSC - 1.501.0000 Recursos Próprios	0,00	70.000,00	50.000,00	47.122,65	49.877,11	216.999,76
Ação:	2.105 - Suporte às Ações da Secretaria de Políticas para Mulheres	0,00	1.652.000,00	2.703.250,00	2.547.686,06	2.696.605,96	9.599.542,02
	<b>204 - 3.1.90.11.00</b>	<b>0,00</b>	<b>1.100.000,00</b>	<b>1.600.000,00</b>	<b>1.507.924,80</b>	<b>1.596.067,53</b>	<b>5.803.992,33</b>
	101 - MSC - 1.501.0000 Recursos Próprios	0,00	1.100.000,00	1.600.000,00	1.507.924,80	1.596.067,53	5.803.992,33
	<b>205 - 3.1.90.13.00</b>	<b>0,00</b>	<b>280.000,00</b>	<b>350.000,00</b>	<b>329.858,55</b>	<b>349.139,77</b>	<b>1.308.998,32</b>
	101 - MSC - 1.501.0000 Recursos Próprios	0,00	280.000,00	350.000,00	329.858,55	349.139,77	1.308.998,32
	<b>215 - 3.1.90.94.00</b>	<b>0,00</b>	<b>20.000,00</b>	<b>30.000,00</b>	<b>28.273,59</b>	<b>29.926,27</b>	<b>108.199,86</b>

<div><div><div><div><div></div><div>Prefeitura Municipal de Caruaru</div></div><div><div>Praça Senador Teotônio Vilela, S/N - Centro - 55.004-901 - Caruaru/ PE</div><div>CNPJ: 10.091.536/0001-13 Fone: (81) 3701-<a href="http://www.caruaru.pe.gov.br">http://www.caruaru.pe.gov.br</a></div></div></div></div></div>					<div>Usuário: Daniel Barbosa</div> <div>Chave de1955-4556-796</div>		<div>Página</div> <div>49 / 116</div>
DEMONSTRATIVO DE COMPATIBILIDADE ENTRE PPA E A LOA							
		PPA 2022 - 2025 - Valores em R\$					
		Valor global	2022	2023	2024	2025	Total
101 - MSC - 1.501.0000 Recursos Próprios		0,00	20.000,00	30.000,00	28.273,59	29.926,27	108.199,86
206 - 3.1.91.13.00		0,00	15.000,00	15.000,00	14.136,80	14.963,14	59.099,94
101 - MSC - 1.501.0000 Recursos Próprios		0,00	15.000,00	15.000,00	14.136,80	14.963,14	59.099,94
216 - 3.3.90.08.00		0,00	10.000,00	5.000,00	4.712,26	4.987,71	24.699,97
101 - MSC - 1.501.0000 Recursos Próprios		0,00	10.000,00	5.000,00	4.712,26	4.987,71	24.699,97
202 - 3.3.90.14.00		0,00	10.000,00	10.000,00	9.424,53	9.975,42	39.399,95
101 - MSC - 1.501.0000 Recursos Próprios		0,00	10.000,00	10.000,00	9.424,53	9.975,42	39.399,95
208 - 3.3.90.30.00		0,00	15.000,00	53.250,00	50.185,62	53.119,12	171.554,74
101 - MSC - 1.501.0000 Recursos Próprios		0,00	15.000,00	50.000,00	47.122,65	49.877,11	161.999,76
136 - MSC - 1.701.0000 FEM - Fundo Estadual de Apoio ao Desenvolvimento Municipal - FEM		0,00	0,00	3.250,00	3.062,97	3.242,01	9.554,98
213 - 3.3.90.33.00		0,00	5.000,00	5.000,00	4.712,26	4.987,71	19.699,97
101 - MSC - 1.501.0000 Recursos Próprios		0,00	5.000,00	5.000,00	4.712,26	4.987,71	19.699,97
210 - 3.3.90.36.00		0,00	37.000,00	120.000,00	113.094,36	119.705,06	389.799,42
101 - MSC - 1.501.0000 Recursos Próprios		0,00	37.000,00	120.000,00	113.094,36	119.705,06	389.799,42
203 - 3.3.90.39.00		0,00	150.000,00	500.000,00	471.226,50	498.771,10	1.619.997,60
101 - MSC - 1.501.0000 Recursos Próprios		0,00	150.000,00	500.000,00	471.226,50	498.771,10	1.619.997,60
212 - 3.3.90.47.00		0,00	5.000,00	5.000,00	4.712,26	4.987,71	19.699,97
101 - MSC - 1.501.0000 Recursos Próprios		0,00	5.000,00	5.000,00	4.712,26	4.987,71	19.699,97
218 - 3.3.90.92.00		0,00	5.000,00	10.000,00	9.424,53	9.975,42	34.399,95
101 - MSC - 1.501.0000 Recursos Próprios		0,00	5.000,00	10.000,00	9.424,53	9.975,42	34.399,95
Ação:	2.198 - Suporte às Atividades do Conselho Municipal da Mulher	0,00	20.000,00	20.000,00	18.849,05	19.950,84	78.799,89
233 - 3.3.90.30.00		0,00	5.000,00	5.000,00	4.712,26	4.987,71	19.699,97
101 - MSC - 1.501.0000 Recursos Próprios		0,00	5.000,00	5.000,00	4.712,26	4.987,71	19.699,97
234 - 3.3.90.36.00		0,00	5.000,00	5.000,00	4.712,26	4.987,71	19.699,97
101 - MSC - 1.501.0000 Recursos Próprios		0,00	5.000,00	5.000,00	4.712,26	4.987,71	19.699,97
235 - 3.3.90.39.00		0,00	10.000,00	10.000,00	9.424,53	9.975,42	39.399,95
101 - MSC - 1.501.0000 Recursos Próprios		0,00	10.000,00	10.000,00	9.424,53	9.975,42	39.399,95
Programa:	1402 - ENFRENTAMENTO À VIOLÊNCIA	0,00	340.000,00	628.219,00	592.066,87	626.674,94	2.186.960,81
Ação:	1.6007 - Aquisição de Equipamentos para o Programa de Atendimento às Mulheres	0,00	200.000,00	305.619,00	288.031,54	304.867,85	1.098.518,39
243 - 4.4.90.52.00		0,00	200.000,00	305.619,00	288.031,54	304.867,85	1.098.518,39
101 - MSC - 1.501.0000 Recursos Próprios		0,00	100.000,00	50.000,00	47.122,65	49.877,11	246.999,76
106 - MSC - 1.701.0000 Recursos de Convênios do Governo Estadual		0,00	100.000,00	100.000,00	94.245,30	99.754,22	393.999,52
136 - MSC - 1.701.0000 FEM - Fundo Estadual de Apoio ao Desenvolvimento Municipal - FEM		0,00	0,00	155.619,00	146.663,59	155.236,52	457.519,11
Ação:	2.171 - Suporte às Atividades do Programa Lei Maria da Penha nas Escolas	0,00	60.000,00	30.000,00	28.273,59	29.926,26	148.199,85
244 - 3.3.90.30.00		0,00	20.000,00	10.000,00	9.424,53	9.975,42	49.399,95
101 - MSC - 1.501.0000 Recursos Próprios		0,00	20.000,00	10.000,00	9.424,53	9.975,42	49.399,95
245 - 3.3.90.36.00		0,00	20.000,00	10.000,00	9.424,53	9.975,42	49.399,95
101 - MSC - 1.501.0000 Recursos Próprios		0,00	20.000,00	10.000,00	9.424,53	9.975,42	49.399,95

DEMONSTRATIVO DE COMPATIBILIDADE ENTRE PPA E A LOA

		Valor global	2022	2023	2024	2025	Total
246 - 3.3.90.39.00		0,00	20.000,00	10.000,00	9.424,53	9.975,42	49.399,95
101 - MSC - 1.501.0000 Recursos Próprios		0,00	20.000,00	10.000,00	9.424,53	9.975,42	49.399,95
Ação:	2.188 - Suporte às Atividades do Programa de Atendimento às Mulheres em	0,00	65.000,00	95.000,00	89.533,04	94.766,51	344.299,55
247 - 3.3.90.30.00		0,00	35.000,00	20.000,00	18.849,06	19.950,84	93.799,90
101 - MSC - 1.501.0000 Recursos Próprios		0,00	35.000,00	10.000,00	9.424,53	9.975,42	64.399,95
136 - MSC - 1.701.0000 FEM - Fundo Estadual de Apoio ao Desenvolvimento Municipal - FEM		0,00	0,00	10.000,00	9.424,53	9.975,42	29.399,95
248 - 3.3.90.36.00		0,00	15.000,00	60.000,00	56.547,18	59.852,53	191.399,71
101 - MSC - 1.501.0000 Recursos Próprios		0,00	15.000,00	60.000,00	56.547,18	59.852,53	191.399,71
249 - 3.3.90.39.00		0,00	15.000,00	15.000,00	14.136,80	14.963,14	59.099,94
101 - MSC - 1.501.0000 Recursos Próprios		0,00	15.000,00	15.000,00	14.136,80	14.963,14	59.099,94
Ação:	2.189 - Realizar campanhas e eventos de enfrentamento à violência contra a	0,00	15.000,00	197.600,00	186.228,70	197.114,32	595.943,02
250 - 3.3.90.30.00		0,00	5.000,00	10.000,00	9.424,53	9.975,42	34.399,95
101 - MSC - 1.501.0000 Recursos Próprios		0,00	5.000,00	10.000,00	9.424,53	9.975,42	34.399,95
251 - 3.3.90.36.00		0,00	5.000,00	20.000,00	18.849,06	19.950,84	63.799,90
101 - MSC - 1.501.0000 Recursos Próprios		0,00	5.000,00	10.000,00	9.424,53	9.975,42	34.399,95
106 - MSC - 1.701.0000 Recursos de Convênios do Governo Estadual		0,00	0,00	10.000,00	9.424,53	9.975,42	29.399,95
252 - 3.3.90.39.00		0,00	5.000,00	167.600,00	157.955,11	167.188,06	497.743,17
101 - MSC - 1.501.0000 Recursos Próprios		0,00	5.000,00	11.600,00	10.932,45	11.571,48	39.103,93
106 - MSC - 1.701.0000 Recursos de Convênios do Governo Estadual		0,00	0,00	1.000,00	942,45	997,54	2.939,99
140 - MSC - 1.700.3110 - Recursos de Emendas Parlamentares Individuais		0,00	0,00	5.000,00	4.712,26	4.987,71	14.699,97
168 - MSC - 1.710.0000 - Emendas Parlamentares do Estado - Outras		0,00	0,00	150.000,00	141.367,95	149.631,33	440.999,28
Programa:	1403 - POLÍTICAS DE CIDADANIA E QUALIDADE DE VIDA DAS MULHERES	0,00	180.000,00	540.400,00	509.301,56	539.071,79	1.768.773,35
Ação:	2.173 - Suporte às Atividades do Programa de apoio ao Associativismo e	0,00	20.000,00	60.000,00	56.547,17	59.852,53	196.399,70
1463 - 3.3.90.30.00		0,00	0,00	50.000,00	47.122,65	49.877,11	146.999,76
106 - MSC - 1.701.0000 Recursos de Convênios do Governo Estadual		0,00	0,00	50.000,00	47.122,65	49.877,11	146.999,76
256 - 3.3.90.36.00		0,00	10.000,00	5.000,00	4.712,26	4.987,71	24.699,97
101 - MSC - 1.501.0000 Recursos Próprios		0,00	10.000,00	5.000,00	4.712,26	4.987,71	24.699,97
257 - 3.3.90.39.00		0,00	10.000,00	5.000,00	4.712,26	4.987,71	24.699,97
101 - MSC - 1.501.0000 Recursos Próprios		0,00	10.000,00	5.000,00	4.712,26	4.987,71	24.699,97
Ação:	2.174 - Suporte às Atividades do Programa de Cidadania, Educação para Equidade,	0,00	0,00	15.000,00	14.136,78	14.963,13	44.099,91
1521 - 3.3.90.30.00		0,00	0,00	5.000,00	4.712,26	4.987,71	14.699,97
101 - MSC - 1.501.0000 Recursos Próprios		0,00	0,00	5.000,00	4.712,26	4.987,71	14.699,97
1522 - 3.3.90.36.00		0,00	0,00	5.000,00	4.712,26	4.987,71	14.699,97
101 - MSC - 1.501.0000 Recursos Próprios		0,00	0,00	5.000,00	4.712,26	4.987,71	14.699,97
1523 - 3.3.90.39.00		0,00	0,00	5.000,00	4.712,26	4.987,71	14.699,97
101 - MSC - 1.501.0000 Recursos Próprios		0,00	0,00	5.000,00	4.712,26	4.987,71	14.699,97
Ação:	2.191 - Suporte às Atividades do Programa de Cidadania, Educação para Equidade,	0,00	90.000,00	420.400,00	396.207,24	419.366,73	1.325.973,97
253 - 3.3.90.30.00		0,00	30.000,00	30.000,00	28.273,59	29.926,26	118.199,85


DEMONSTRATIVO DE COMPATIBILIDADE ENTRE PPA E A LOA

		PPA 2022 - 2025 - Valores em R\$					
		Valor global	2022	2023	2024	2025	Total
	101 - MSC - 1.501.0000 Recursos Próprios	0,00	30.000,00	10.000,00	9.424,53	9.975,42	59.399,95
	106 - MSC - 1.701.0000 Recursos de Convênios do Governo Estadual	0,00	0,00	20.000,00	18.849,06	19.950,84	58.799,90
	<b>254 - 3.3.90.36.00</b>	<b>0,00</b>	<b>30.000,00</b>	<b>260.000,00</b>	<b>245.037,78</b>	<b>259.360,97</b>	<b>794.398,75</b>
	101 - MSC - 1.501.0000 Recursos Próprios	0,00	30.000,00	10.000,00	9.424,53	9.975,42	59.399,95
	106 - MSC - 1.701.0000 Recursos de Convênios do Governo Estadual	0,00	0,00	250.000,00	235.613,25	249.385,55	734.998,80
	<b>255 - 3.3.90.39.00</b>	<b>0,00</b>	<b>30.000,00</b>	<b>130.400,00</b>	<b>122.895,87</b>	<b>130.079,50</b>	<b>413.375,37</b>
	101 - MSC - 1.501.0000 Recursos Próprios	0,00	30.000,00	20.000,00	18.849,06	19.950,84	88.799,90
	106 - MSC - 1.701.0000 Recursos de Convênios do Governo Estadual	0,00	0,00	110.400,00	104.046,81	110.128,66	324.575,47
Ação:	2.194 - Suporte às Atividades do Programa de Lazer e Cultura para as mulheres	0,00	40.000,00	30.000,00	28.273,59	29.926,27	128.199,86
	<b>258 - 3.3.90.30.00</b>	<b>0,00</b>	<b>15.000,00</b>	<b>10.000,00</b>	<b>9.424,53</b>	<b>9.975,42</b>	<b>44.399,95</b>
	101 - MSC - 1.501.0000 Recursos Próprios	0,00	15.000,00	10.000,00	9.424,53	9.975,42	44.399,95
	<b>259 - 3.3.90.36.00</b>	<b>0,00</b>	<b>5.000,00</b>	<b>5.000,00</b>	<b>4.712,26</b>	<b>4.987,71</b>	<b>19.699,97</b>
	101 - MSC - 1.501.0000 Recursos Próprios	0,00	5.000,00	5.000,00	4.712,26	4.987,71	19.699,97
	<b>260 - 3.3.90.39.00</b>	<b>0,00</b>	<b>20.000,00</b>	<b>15.000,00</b>	<b>14.136,80</b>	<b>14.963,14</b>	<b>64.099,94</b>
	101 - MSC - 1.501.0000 Recursos Próprios	0,00	20.000,00	15.000,00	14.136,80	14.963,14	64.099,94
Ação:	2.204 - Realizar campanhas e eventos para difundir os direitos das mulheres	0,00	30.000,00	15.000,00	14.136,78	14.963,13	74.099,91
	<b>261 - 3.3.90.30.00</b>	<b>0,00</b>	<b>10.000,00</b>	<b>5.000,00</b>	<b>4.712,26</b>	<b>4.987,71</b>	<b>24.699,97</b>
	101 - MSC - 1.501.0000 Recursos Próprios	0,00	10.000,00	5.000,00	4.712,26	4.987,71	24.699,97
	<b>262 - 3.3.90.36.00</b>	<b>0,00</b>	<b>10.000,00</b>	<b>5.000,00</b>	<b>4.712,26</b>	<b>4.987,71</b>	<b>24.699,97</b>
	101 - MSC - 1.501.0000 Recursos Próprios	0,00	10.000,00	5.000,00	4.712,26	4.987,71	24.699,97
	<b>263 - 3.3.90.39.00</b>	<b>0,00</b>	<b>10.000,00</b>	<b>5.000,00</b>	<b>4.712,26</b>	<b>4.987,71</b>	<b>24.699,97</b>
	101 - MSC - 1.501.0000 Recursos Próprios	0,00	10.000,00	5.000,00	4.712,26	4.987,71	24.699,97
Programa:	1406 - SAÚDE DA MULHER	0,00	60.000,00	30.000,00	28.273,56	29.926,26	148.199,82
Ação:	2.190 - Suporte às atividades do Programa de Saúde Integral da Mulher	0,00	30.000,00	15.000,00	14.136,78	14.963,13	74.099,91
	<b>265 - 3.3.90.30.00</b>	<b>0,00</b>	<b>10.000,00</b>	<b>5.000,00</b>	<b>4.712,26</b>	<b>4.987,71</b>	<b>24.699,97</b>
	101 - MSC - 1.501.0000 Recursos Próprios	0,00	10.000,00	5.000,00	4.712,26	4.987,71	24.699,97
	<b>266 - 3.3.90.36.00</b>	<b>0,00</b>	<b>10.000,00</b>	<b>5.000,00</b>	<b>4.712,26</b>	<b>4.987,71</b>	<b>24.699,97</b>
	101 - MSC - 1.501.0000 Recursos Próprios	0,00	10.000,00	5.000,00	4.712,26	4.987,71	24.699,97
	<b>267 - 3.3.90.39.00</b>	<b>0,00</b>	<b>10.000,00</b>	<b>5.000,00</b>	<b>4.712,26</b>	<b>4.987,71</b>	<b>24.699,97</b>
	101 - MSC - 1.501.0000 Recursos Próprios	0,00	10.000,00	5.000,00	4.712,26	4.987,71	24.699,97
Ação:	2.203 - Realizar campanhas e eventos para difundir a saúde da mulher	0,00	30.000,00	15.000,00	14.136,78	14.963,13	74.099,91
	<b>270 - 3.3.90.30.00</b>	<b>0,00</b>	<b>10.000,00</b>	<b>5.000,00</b>	<b>4.712,26</b>	<b>4.987,71</b>	<b>24.699,97</b>
	101 - MSC - 1.501.0000 Recursos Próprios	0,00	10.000,00	5.000,00	4.712,26	4.987,71	24.699,97
	<b>271 - 3.3.90.36.00</b>	<b>0,00</b>	<b>10.000,00</b>	<b>5.000,00</b>	<b>4.712,26</b>	<b>4.987,71</b>	<b>24.699,97</b>
	101 - MSC - 1.501.0000 Recursos Próprios	0,00	10.000,00	5.000,00	4.712,26	4.987,71	24.699,97
	<b>272 - 3.3.90.39.00</b>	<b>0,00</b>	<b>10.000,00</b>	<b>5.000,00</b>	<b>4.712,26</b>	<b>4.987,71</b>	<b>24.699,97</b>
	101 - MSC - 1.501.0000 Recursos Próprios	0,00	10.000,00	5.000,00	4.712,26	4.987,71	24.699,97
Unidade Orçamentária:	<b>36001 - CONTROLADORIA GERAL DO MUNICÍPIO</b>	<b>0,00</b>	<b>2.563.200,00</b>	<b>4.113.000,00</b>	<b>3.876.309,15</b>	<b>4.102.891,06</b>	<b>14.655.400,21</b>

DEMONSTRATIVO DE COMPATIBILIDADE ENTRE PPA E A LOA


		PPA 2022 - 2025 - Valores em R\$					
		Valor global	2022	2023	2024	2025	Total
Função:	4 - Administração	0,00	2.563.200,00	4.113.000,00	3.876.309,15	4.102.891,06	14.655.400,21
Subfunção:	122 - Administração Geral	0,00	2.563.200,00	4.113.000,00	3.876.309,15	4.102.891,06	14.655.400,21
Programa:	403 - GESTÃO DA CONTROLADORIA GERAL DO MUNICÍPIO	0,00	2.498.200,00	3.890.000,00	3.666.142,16	3.880.439,16	13.934.781,37
Ação:	1.107 - Aquisição de equipamentos e materiais para a Controladoria Geral do	0,00	50.000,00	50.000,00	47.122,65	49.877,11	196.999,76
	<b>1072 - 4.4.90.52.00</b>	<b>0,00</b>	<b>50.000,00</b>	<b>50.000,00</b>	<b>47.122,65</b>	<b>49.877,11</b>	<b>196.999,76</b>
	101 - MSC - 1.501.0000 Recursos Próprios	0,00	50.000,00	50.000,00	47.122,65	49.877,11	196.999,76
Ação:	2.103 - Manutenção das atividades da Controladoria Geral do Município.	0,00	2.448.200,00	3.840.000,00	3.619.019,51	3.830.562,05	13.737.781,53
	<b>1075 - 3.1.90.11.00</b>	<b>0,00</b>	<b>1.872.000,00</b>	<b>2.620.000,00</b>	<b>2.469.226,86</b>	<b>2.613.560,58</b>	<b>9.574.787,44</b>
	101 - MSC - 1.501.0000 Recursos Próprios	0,00	1.872.000,00	2.620.000,00	2.469.226,86	2.613.560,58	9.574.787,44
	<b>1077 - 3.1.90.13.00</b>	<b>0,00</b>	<b>421.200,00</b>	<b>400.000,00</b>	<b>376.981,20</b>	<b>399.016,88</b>	<b>1.597.198,08</b>
	101 - MSC - 1.501.0000 Recursos Próprios	0,00	421.200,00	400.000,00	376.981,20	399.016,88	1.597.198,08
	<b>1466 - 3.1.90.92.00</b>	<b>0,00</b>	<b>0,00</b>	<b>20.000,00</b>	<b>18.849,06</b>	<b>19.950,84</b>	<b>58.799,90</b>
	101 - MSC - 1.501.0000 Recursos Próprios	0,00	0,00	20.000,00	18.849,06	19.950,84	58.799,90
	<b>1091 - 3.1.90.94.00</b>	<b>0,00</b>	<b>20.000,00</b>	<b>10.000,00</b>	<b>9.424,53</b>	<b>9.975,42</b>	<b>49.399,95</b>
	101 - MSC - 1.501.0000 Recursos Próprios	0,00	20.000,00	10.000,00	9.424,53	9.975,42	49.399,95
	<b>1465 - 3.1.91.13.00</b>	<b>0,00</b>	<b>0,00</b>	<b>150.000,00</b>	<b>141.367,95</b>	<b>149.631,33</b>	<b>440.999,28</b>
	101 - MSC - 1.501.0000 Recursos Próprios	0,00	0,00	150.000,00	141.367,95	149.631,33	440.999,28
	<b>1093 - 3.3.90.08.00</b>	<b>0,00</b>	<b>5.000,00</b>	<b>5.000,00</b>	<b>4.712,26</b>	<b>4.987,71</b>	<b>19.699,97</b>
	101 - MSC - 1.501.0000 Recursos Próprios	0,00	5.000,00	5.000,00	4.712,26	4.987,71	19.699,97
	<b>1079 - 3.3.90.14.00</b>	<b>0,00</b>	<b>5.000,00</b>	<b>5.000,00</b>	<b>4.712,26</b>	<b>4.987,71</b>	<b>19.699,97</b>
	101 - MSC - 1.501.0000 Recursos Próprios	0,00	5.000,00	5.000,00	4.712,26	4.987,71	19.699,97
	<b>1081 - 3.3.90.30.00</b>	<b>0,00</b>	<b>5.000,00</b>	<b>20.000,00</b>	<b>18.849,06</b>	<b>19.950,84</b>	<b>63.799,90</b>
	101 - MSC - 1.501.0000 Recursos Próprios	0,00	5.000,00	20.000,00	18.849,06	19.950,84	63.799,90
	<b>1464 - 3.3.90.33.00</b>	<b>0,00</b>	<b>0,00</b>	<b>10.000,00</b>	<b>9.424,53</b>	<b>9.975,42</b>	<b>29.399,95</b>
	101 - MSC - 1.501.0000 Recursos Próprios	0,00	0,00	10.000,00	9.424,53	9.975,42	29.399,95
	<b>1083 - 3.3.90.35.00</b>	<b>0,00</b>	<b>50.000,00</b>	<b>100.000,00</b>	<b>94.245,30</b>	<b>99.754,22</b>	<b>343.999,52</b>
	101 - MSC - 1.501.0000 Recursos Próprios	0,00	50.000,00	100.000,00	94.245,30	99.754,22	343.999,52
	<b>1085 - 3.3.90.36.00</b>	<b>0,00</b>	<b>20.000,00</b>	<b>40.000,00</b>	<b>37.698,12</b>	<b>39.901,69</b>	<b>137.599,81</b>
	101 - MSC - 1.501.0000 Recursos Próprios	0,00	20.000,00	40.000,00	37.698,12	39.901,69	137.599,81
	<b>1088 - 3.3.90.39.00</b>	<b>0,00</b>	<b>40.000,00</b>	<b>450.000,00</b>	<b>424.103,85</b>	<b>448.893,99</b>	<b>1.362.997,84</b>
	101 - MSC - 1.501.0000 Recursos Próprios	0,00	40.000,00	450.000,00	424.103,85	448.893,99	1.362.997,84
	<b>1090 - 3.3.90.92.00</b>	<b>0,00</b>	<b>10.000,00</b>	<b>10.000,00</b>	<b>9.424,53</b>	<b>9.975,42</b>	<b>39.399,95</b>
	101 - MSC - 1.501.0000 Recursos Próprios	0,00	10.000,00	10.000,00	9.424,53	9.975,42	39.399,95
Programa:	407 - RACIONALIZAÇÃO DOS GASTOS PÚBLICOS	0,00	15.000,00	28.000,00	26.388,67	27.931,18	97.319,85
Ação:	2.502 - Suporte às Ações do Programa de Racionalização dos Gastos Públicos	0,00	15.000,00	28.000,00	26.388,67	27.931,18	97.319,85
	<b>1095 - 3.3.90.14.00</b>	<b>0,00</b>	<b>2.500,00</b>	<b>5.000,00</b>	<b>4.712,26</b>	<b>4.987,71</b>	<b>17.199,97</b>
	101 - MSC - 1.501.0000 Recursos Próprios	0,00	2.500,00	5.000,00	4.712,26	4.987,71	17.199,97
	<b>1098 - 3.3.90.30.00</b>	<b>0,00</b>	<b>2.500,00</b>	<b>3.000,00</b>	<b>2.827,36</b>	<b>2.992,63</b>	<b>11.319,99</b>
	101 - MSC - 1.501.0000 Recursos Próprios	0,00	2.500,00	3.000,00	2.827,36	2.992,63	11.319,99



<div><div><div><div><b>Prefeitura Municipal de Caruaru</b> Praça Senador Teotônio Vilela, S/N - Centro - 55.004-901 - Caruaru/ PE CNPJ: 10.091.536/0001-13 Fone: (81) 3701-<a href="http://www.caruaru.pe.gov.br">http://www.caruaru.pe.gov.br</a></div></div></div></div>				<div><div><b>Usuário:</b> Daniel Barbosa <b>Chave de</b>1955-4556-796</div></div>		<div><div><b>Página</b> 53 / 116</div></div>	
DEMONSTRATIVO DE COMPATIBILIDADE ENTRE PPA E A LOA							
		PPA 2022 - 2025 - Valores em R\$					
		Valor global	2022	2023	2024	2025	Total
1467 - 3.3.90.35.00		0,00	0,00	10.000,00	9.424,53	9.975,42	29.399,95
101 - MSC - 1.501.0000 Recursos Próprios		0,00	0,00	10.000,00	9.424,53	9.975,42	29.399,95
1100 - 3.3.90.36.00		0,00	5.000,00	5.000,00	4.712,26	4.987,71	19.699,97
101 - MSC - 1.501.0000 Recursos Próprios		0,00	5.000,00	5.000,00	4.712,26	4.987,71	19.699,97
1101 - 3.3.90.39.00		0,00	5.000,00	5.000,00	4.712,26	4.987,71	19.699,97
101 - MSC - 1.501.0000 Recursos Próprios		0,00	5.000,00	5.000,00	4.712,26	4.987,71	19.699,97
Programa: 424 - FORTALECIMENTO DA TRANSPARÊNCIA E DO CONTROLE INTERNO		0,00	20.000,00	50.000,00	47.122,64	49.877,10	166.999,74
Ação: 2.518 - Suporte às ações do Programa de Fortalecimento da Transparência e do		0,00	20.000,00	50.000,00	47.122,64	49.877,10	166.999,74
1106 - 3.3.90.14.00		0,00	2.500,00	5.000,00	4.712,26	4.987,71	17.199,97
101 - MSC - 1.501.0000 Recursos Próprios		0,00	2.500,00	5.000,00	4.712,26	4.987,71	17.199,97
1102 - 3.3.90.30.00		0,00	2.500,00	5.000,00	4.712,26	4.987,71	17.199,97
101 - MSC - 1.501.0000 Recursos Próprios		0,00	2.500,00	5.000,00	4.712,26	4.987,71	17.199,97
1103 - 3.3.90.36.00		0,00	5.000,00	20.000,00	18.849,06	19.950,84	63.799,90
101 - MSC - 1.501.0000 Recursos Próprios		0,00	5.000,00	20.000,00	18.849,06	19.950,84	63.799,90
1104 - 3.3.90.39.00		0,00	10.000,00	20.000,00	18.849,06	19.950,84	68.799,90
101 - MSC - 1.501.0000 Recursos Próprios		0,00	10.000,00	20.000,00	18.849,06	19.950,84	68.799,90
Programa: 1404 - OUVIDORIA GERAL		0,00	30.000,00	145.000,00	136.655,68	144.643,62	456.299,30
Ação: 2.122 - Suporte às ações da Lei Geral de Proteção de Dados Pessoais (LGPD)		0,00	0,00	80.000,00	75.396,25	79.803,39	235.199,64
1525 - 3.3.90.30.00		0,00	0,00	20.000,00	18.849,06	19.950,84	58.799,90
101 - MSC - 1.501.0000 Recursos Próprios		0,00	0,00	20.000,00	18.849,06	19.950,84	58.799,90
1526 - 3.3.90.35.00		0,00	0,00	30.000,00	28.273,59	29.926,27	88.199,86
101 - MSC - 1.501.0000 Recursos Próprios		0,00	0,00	30.000,00	28.273,59	29.926,27	88.199,86
1527 - 3.3.90.36.00		0,00	0,00	15.000,00	14.136,80	14.963,14	44.099,94
101 - MSC - 1.501.0000 Recursos Próprios		0,00	0,00	15.000,00	14.136,80	14.963,14	44.099,94
1528 - 3.3.90.39.00		0,00	0,00	15.000,00	14.136,80	14.963,14	44.099,94
101 - MSC - 1.501.0000 Recursos Próprios		0,00	0,00	15.000,00	14.136,80	14.963,14	44.099,94
Ação: 2.126 - Suporte às ações do Serviço de Atendimento ao Cidadão (SAC).		0,00	0,00	15.000,00	14.136,78	14.963,13	44.099,91
1529 - 3.3.90.30.00		0,00	0,00	5.000,00	4.712,26	4.987,71	14.699,97
101 - MSC - 1.501.0000 Recursos Próprios		0,00	0,00	5.000,00	4.712,26	4.987,71	14.699,97
1530 - 3.3.90.36.00		0,00	0,00	5.000,00	4.712,26	4.987,71	14.699,97
101 - MSC - 1.501.0000 Recursos Próprios		0,00	0,00	5.000,00	4.712,26	4.987,71	14.699,97
1531 - 3.3.90.39.00		0,00	0,00	5.000,00	4.712,26	4.987,71	14.699,97
101 - MSC - 1.501.0000 Recursos Próprios		0,00	0,00	5.000,00	4.712,26	4.987,71	14.699,97
Ação: 2.503 - Suporte às Ações da Ouvidoria Geral		0,00	30.000,00	50.000,00	47.122,65	49.877,10	176.999,75
1109 - 3.3.90.14.00		0,00	5.000,00	10.000,00	9.424,53	9.975,42	34.399,95
101 - MSC - 1.501.0000 Recursos Próprios		0,00	5.000,00	10.000,00	9.424,53	9.975,42	34.399,95
1112 - 3.3.90.30.00		0,00	5.000,00	10.000,00	9.424,53	9.975,42	34.399,95
101 - MSC - 1.501.0000 Recursos Próprios		0,00	5.000,00	10.000,00	9.424,53	9.975,42	34.399,95

DEMONSTRATIVO DE COMPATIBILIDADE ENTRE PPA E A LOA

PPA 2022 - 2025 - Valores em R\$						
	Valor global	2022	2023	2024	2025	Total
1113 - 3.3.90.36.00	0,00	5.000,00	10.000,00	9.424,53	9.975,42	34.399,95
101 - MSC - 1.501.0000 Recursos Próprios	0,00	5.000,00	10.000,00	9.424,53	9.975,42	34.399,95
1117 - 3.3.90.39.00	0,00	15.000,00	20.000,00	18.849,06	19.950,84	73.799,90
101 - MSC - 1.501.0000 Recursos Próprios	0,00	15.000,00	20.000,00	18.849,06	19.950,84	73.799,90
Unidade Orçamentária: 37001 - PROCURADORIA GERAL DO MUNICÍPIO	0,00	7.680.000,00	13.840.000,00	13.043.549,52	13.805.984,10	48.369.533,62
Função: 4 - Administração	0,00	2.550.000,00	4.640.000,00	4.372.981,92	4.628.595,81	16.191.577,73
Subfunção 122 - Administração Geral	0,00	2.550.000,00	4.640.000,00	4.372.981,92	4.628.595,81	16.191.577,73
Programa: 409 - GESTÃO DA PROCURADORIA GERAL DO MUNICÍPIO	0,00	2.550.000,00	4.640.000,00	4.372.981,92	4.628.595,81	16.191.577,73
Ação: 1.111 - Aquisição de móveis, computadores, máquinas, veículos e equipamentos	0,00	60.000,00	50.000,00	47.122,65	49.877,11	206.999,76
279 - 4.4.90.52.00	0,00	60.000,00	50.000,00	47.122,65	49.877,11	206.999,76
101 - MSC - 1.501.0000 Recursos Próprios	0,00	60.000,00	50.000,00	47.122,65	49.877,11	206.999,76
Ação: 2.115 - Manutenção das atividades da Procuradoria Geral do Município	0,00	2.490.000,00	4.590.000,00	4.325.859,27	4.578.718,70	15.984.577,97
280 - 3.1.90.11.00	0,00	1.600.000,00	3.100.000,00	2.921.604,30	3.092.380,84	10.713.985,14
101 - MSC - 1.501.0000 Recursos Próprios	0,00	1.600.000,00	3.100.000,00	2.921.604,30	3.092.380,84	10.713.985,14
284 - 3.1.90.13.00	0,00	180.000,00	200.000,00	188.490,60	199.508,44	767.999,04
101 - MSC - 1.501.0000 Recursos Próprios	0,00	180.000,00	200.000,00	188.490,60	199.508,44	767.999,04
1472 - 3.1.90.92.00	0,00	0,00	200.000,00	188.490,60	199.508,44	587.999,04
101 - MSC - 1.501.0000 Recursos Próprios	0,00	0,00	200.000,00	188.490,60	199.508,44	587.999,04
298 - 3.1.90.94.00	0,00	40.000,00	40.000,00	37.698,12	39.901,69	157.599,81
101 - MSC - 1.501.0000 Recursos Próprios	0,00	40.000,00	40.000,00	37.698,12	39.901,69	157.599,81
285 - 3.1.91.13.00	0,00	120.000,00	160.000,00	150.792,48	159.606,75	590.399,23
101 - MSC - 1.501.0000 Recursos Próprios	0,00	120.000,00	160.000,00	150.792,48	159.606,75	590.399,23
286 - 3.3.90.14.00	0,00	10.000,00	20.000,00	18.849,06	19.950,84	68.799,90
101 - MSC - 1.501.0000 Recursos Próprios	0,00	10.000,00	20.000,00	18.849,06	19.950,84	68.799,90
288 - 3.3.90.30.00	0,00	20.000,00	10.000,00	9.424,53	9.975,42	49.399,95
101 - MSC - 1.501.0000 Recursos Próprios	0,00	20.000,00	10.000,00	9.424,53	9.975,42	49.399,95
296 - 3.3.90.33.00	0,00	20.000,00	20.000,00	18.849,06	19.950,84	78.799,90
101 - MSC - 1.501.0000 Recursos Próprios	0,00	20.000,00	20.000,00	18.849,06	19.950,84	78.799,90
289 - 3.3.90.34.00	0,00	10.000,00	10.000,00	9.424,53	9.975,42	39.399,95
101 - MSC - 1.501.0000 Recursos Próprios	0,00	10.000,00	10.000,00	9.424,53	9.975,42	39.399,95
291 - 3.3.90.35.00	0,00	20.000,00	20.000,00	18.849,06	19.950,84	78.799,90
101 - MSC - 1.501.0000 Recursos Próprios	0,00	20.000,00	20.000,00	18.849,06	19.950,84	78.799,90
293 - 3.3.90.36.00	0,00	60.000,00	50.000,00	47.122,65	49.877,11	206.999,76
101 - MSC - 1.501.0000 Recursos Próprios	0,00	60.000,00	50.000,00	47.122,65	49.877,11	206.999,76
294 - 3.3.90.39.00	0,00	400.000,00	750.000,00	706.839,75	748.156,65	2.604.996,40
101 - MSC - 1.501.0000 Recursos Próprios	0,00	400.000,00	750.000,00	706.839,75	748.156,65	2.604.996,40
295 - 3.3.90.47.00	0,00	10.000,00	10.000,00	9.424,53	9.975,42	39.399,95
101 - MSC - 1.501.0000 Recursos Próprios	0,00	10.000,00	10.000,00	9.424,53	9.975,42	39.399,95

<div><div><div><div></div><div><div>Prefeitura Municipal de Caruaru</div><div>Praça Senador Teotônio Vilela, S/N - Centro - 55.004-901 - Caruaru/ PE</div><div>CNPJ: 10.091.536/0001-13 Fone: (81) 3701-<a href="http://www.caruaru.pe.gov.br">http://www.caruaru.pe.gov.br</a></div></div></div><div><div>Usuário: Daniel Barbosa</div><div>Chave de1955-4556-796</div></div><div><div>Página</div><div>55 / 116</div></div></div></div>							
DEMONSTRATIVO DE COMPATIBILIDADE ENTRE PPA E A LOA							
		PPA 2022 - 2025 - Valores em R\$					
		Valor global	2022	2023	2024	2025	Total
Função:	28 - Encargos Especiais	0,00	5.130.000,00	9.200.000,00	8.670.567,60	9.177.388,29	32.177.955,89
Subfunçã	843 - Serviço da Dívida Interna	0,00	5.130.000,00	9.200.000,00	8.670.567,60	9.177.388,29	32.177.955,89
Programa:	0 - Operações Especiais	0,00	5.130.000,00	9.200.000,00	8.670.567,60	9.177.388,29	32.177.955,89
Ação:	0.100 - Despesas com precatórios e sentenças judiciais.	0,00	5.130.000,00	9.200.000,00	8.670.567,60	9.177.388,29	32.177.955,89
300 - 3.1.90.91.00		0,00	300.000,00	100.000,00	94.245,30	99.754,22	593.999,52
101 - MSC - 1.501.0000 Recursos Próprios		0,00	300.000,00	100.000,00	94.245,30	99.754,22	593.999,52
302 - 3.3.90.91.00		0,00	4.800.000,00	9.000.000,00	8.482.077,00	8.977.879,85	31.259.956,85
101 - MSC - 1.501.0000 Recursos Próprios		0,00	4.800.000,00	9.000.000,00	8.482.077,00	8.977.879,85	31.259.956,85
304 - 4.4.90.91.00		0,00	30.000,00	100.000,00	94.245,30	99.754,22	323.999,52
101 - MSC - 1.501.0000 Recursos Próprios		0,00	30.000,00	100.000,00	94.245,30	99.754,22	323.999,52
Unidade Gestora:	3 - Consórcio dos Municípios Pernambucanos - COMUPE	0,00	225.000,00	200.000,00	188.490,60	199.508,44	812.999,04
Unidade Orçamentária:	90001 - COMUPE - Prefeitura de Caruaru - UJ 043 CT 15	0,00	225.000,00	200.000,00	188.490,60	199.508,44	812.999,04
Função:	4 - Administração	0,00	205.500,00	167.393,70	157.760,68	166.982,24	697.636,62
Subfunçã	122 - Administração Geral	0,00	205.500,00	167.393,70	157.760,68	166.982,24	697.636,62
Programa:	2706 - MANUTENÇÃO DE CONSÓRCIO PÚBLICO	0,00	205.500,00	167.393,70	157.760,68	166.982,24	697.636,62
Ação:	1.6013 - Aquisição de Móveis, Imóveis, Máquinas, Computadores e Equipamentos	0,00	16.702,50	11.502,00	10.840,08	11.473,68	50.518,26
1159 - 4.4.90.52.00		0,00	10.702,50	7.830,00	7.379,39	7.810,70	33.722,59
300 - MSC - 1.880.0000 Recursos Próprios dos Consórcios		0,00	10.702,50	7.830,00	7.379,39	7.810,70	33.722,59
1165 - 4.4.90.61.00		0,00	6.000,00	3.672,00	3.460,69	3.662,98	16.795,67
300 - MSC - 1.880.0000 Recursos Próprios dos Consórcios		0,00	6.000,00	3.672,00	3.460,69	3.662,98	16.795,67
Ação:	1.6014 - Execução de Obras, Reformas, Melhoramento e Ampliação do COMUPE	0,00	6.000,00	4.698,00	4.427,64	4.686,45	19.812,09
1166 - 4.4.90.51.00		0,00	6.000,00	4.698,00	4.427,64	4.686,45	19.812,09
300 - MSC - 1.880.0000 Recursos Próprios dos Consórcios		0,00	6.000,00	4.698,00	4.427,64	4.686,45	19.812,09
Ação:	2.7021 - Gestão das Ações Administrativas do COMUPE	0,00	182.797,50	151.193,70	142.492,96	150.822,11	627.306,27
1168 - 3.1.90.04.00		0,00	12.000,00	8.691,30	8.191,14	8.669,94	37.552,38
300 - MSC - 1.880.0000 Recursos Próprios dos Consórcios		0,00	12.000,00	8.691,30	8.191,14	8.669,94	37.552,38
1170 - 3.1.90.11.00		0,00	53.992,50	39.933,00	37.634,98	39.834,86	171.395,34
300 - MSC - 1.880.0000 Recursos Próprios dos Consórcios		0,00	53.992,50	39.933,00	37.634,98	39.834,86	171.395,34
1172 - 3.1.90.13.00		0,00	14.700,00	10.179,00	9.593,23	10.153,98	44.626,21
300 - MSC - 1.880.0000 Recursos Próprios dos Consórcios		0,00	14.700,00	10.179,00	9.593,23	10.153,98	44.626,21
1174 - 3.1.90.34.00		0,00	1.500,00	1.331,10	1.254,50	1.327,83	5.413,43
300 - MSC - 1.880.0000 Recursos Próprios dos Consórcios		0,00	1.500,00	1.331,10	1.254,50	1.327,83	5.413,43
1176 - 3.1.90.37.00		0,00	900,00	1.566,00	1.475,88	1.562,15	5.504,03
300 - MSC - 1.880.0000 Recursos Próprios dos Consórcios		0,00	900,00	1.566,00	1.475,88	1.562,15	5.504,03
1178 - 3.1.90.92.00		0,00	3.000,00	4.071,60	3.837,29	4.061,59	14.970,48
300 - MSC - 1.880.0000 Recursos Próprios dos Consórcios		0,00	3.000,00	4.071,60	3.837,29	4.061,59	14.970,48
1179 - 3.1.90.96.00		0,00	1.800,00	1.372,50	1.293,52	1.369,13	5.835,15
300 - MSC - 1.880.0000 Recursos Próprios dos Consórcios		0,00	1.800,00	1.372,50	1.293,52	1.369,13	5.835,15

DEMONSTRATIVO DE COMPATIBILIDADE ENTRE PPA E A LOA

PPA 2022 - 2025 - Valores em R\$						
	Valor global	2022	2023	2024	2025	Total
<b>1180 - 3.3.90.14.00</b>	<b>0,00</b>	<b>3.900,00</b>	<b>5.324,40</b>	<b>5.018,00</b>	<b>5.311,32</b>	<b>19.553,72</b>
300 - MSC - 1.880.0000 Recursos Próprios dos Consórcios	0,00	3.900,00	5.324,40	5.018,00	5.311,32	19.553,72
<b>1183 - 3.3.90.30.00</b>	<b>0,00</b>	<b>8.000,00</b>	<b>11.700,00</b>	<b>11.026,70</b>	<b>11.671,24</b>	<b>42.397,94</b>
300 - MSC - 1.880.0000 Recursos Próprios dos Consórcios	0,00	8.000,00	11.700,00	11.026,70	11.671,24	42.397,94
<b>1185 - 3.3.90.33.00</b>	<b>0,00</b>	<b>3.600,00</b>	<b>2.818,80</b>	<b>2.656,59</b>	<b>2.811,88</b>	<b>11.887,27</b>
300 - MSC - 1.880.0000 Recursos Próprios dos Consórcios	0,00	3.600,00	2.818,80	2.656,59	2.811,88	11.887,27
<b>1186 - 3.3.90.35.00</b>	<b>0,00</b>	<b>27.000,00</b>	<b>18.009,00</b>	<b>16.972,64</b>	<b>17.964,74</b>	<b>79.946,38</b>
300 - MSC - 1.880.0000 Recursos Próprios dos Consórcios	0,00	27.000,00	18.009,00	16.972,64	17.964,74	79.946,38
<b>1187 - 3.3.90.36.00</b>	<b>0,00</b>	<b>6.000,00</b>	<b>5.481,00</b>	<b>5.165,58</b>	<b>5.467,52</b>	<b>22.114,10</b>
300 - MSC - 1.880.0000 Recursos Próprios dos Consórcios	0,00	6.000,00	5.481,00	5.165,58	5.467,52	22.114,10
<b>1188 - 3.3.90.39.00</b>	<b>0,00</b>	<b>23.905,00</b>	<b>18.165,60</b>	<b>17.120,22</b>	<b>18.120,95</b>	<b>77.311,77</b>
300 - MSC - 1.880.0000 Recursos Próprios dos Consórcios	0,00	23.905,00	18.165,60	17.120,22	18.120,95	77.311,77
<b>1481 - 3.3.90.40.00</b>	<b>0,00</b>	<b>0,00</b>	<b>4.384,80</b>	<b>4.132,47</b>	<b>4.374,03</b>	<b>12.891,30</b>
300 - MSC - 1.880.0000 Recursos Próprios dos Consórcios	0,00	0,00	4.384,80	4.132,47	4.374,03	12.891,30
<b>1189 - 3.3.90.46.00</b>	<b>0,00</b>	<b>11.100,00</b>	<b>9.396,00</b>	<b>8.855,29</b>	<b>9.372,91</b>	<b>38.724,20</b>
300 - MSC - 1.880.0000 Recursos Próprios dos Consórcios	0,00	11.100,00	9.396,00	8.855,29	9.372,91	38.724,20
<b>1190 - 3.3.90.47.00</b>	<b>0,00</b>	<b>3.900,00</b>	<b>3.288,60</b>	<b>3.099,35</b>	<b>3.280,52</b>	<b>13.568,47</b>
300 - MSC - 1.880.0000 Recursos Próprios dos Consórcios	0,00	3.900,00	3.288,60	3.099,35	3.280,52	13.568,47
<b>1191 - 3.3.90.92.00</b>	<b>0,00</b>	<b>7.500,00</b>	<b>5.481,00</b>	<b>5.165,58</b>	<b>5.467,52</b>	<b>23.614,10</b>
300 - MSC - 1.880.0000 Recursos Próprios dos Consórcios	0,00	7.500,00	5.481,00	5.165,58	5.467,52	23.614,10
Função: 10 - Saúde	0,00	0,00	10.000,00	9.424,54	9.975,44	29.399,98
Subfunçã 122 - Administração Geral	0,00	0,00	10.000,00	9.424,54	9.975,44	29.399,98
Programa: 2706 - MANUTENÇÃO DE CONSÓRCIO PÚBLICO	0,00	0,00	10.000,00	9.424,54	9.975,44	29.399,98
Ação: 2.7032 - Gestão da Saúde de Forma Consorciada	0,00	0,00	10.000,00	9.424,54	9.975,44	29.399,98
<b>1487 - 3.3.90.30.00</b>	<b>0,00</b>	<b>0,00</b>	<b>2.000,00</b>	<b>1.884,91</b>	<b>1.995,09</b>	<b>5.880,00</b>
300 - MSC - 1.880.0000 Recursos Próprios dos Consórcios	0,00	0,00	2.000,00	1.884,91	1.995,09	5.880,00
<b>1488 - 3.3.90.35.00</b>	<b>0,00</b>	<b>0,00</b>	<b>2.000,00</b>	<b>1.884,91</b>	<b>1.995,09</b>	<b>5.880,00</b>
300 - MSC - 1.880.0000 Recursos Próprios dos Consórcios	0,00	0,00	2.000,00	1.884,91	1.995,09	5.880,00
<b>1489 - 3.3.90.36.00</b>	<b>0,00</b>	<b>0,00</b>	<b>1.000,00</b>	<b>942,45</b>	<b>997,54</b>	<b>2.939,99</b>
300 - MSC - 1.880.0000 Recursos Próprios dos Consórcios	0,00	0,00	1.000,00	942,45	997,54	2.939,99
<b>1490 - 3.3.90.39.00</b>	<b>0,00</b>	<b>0,00</b>	<b>3.000,00</b>	<b>2.827,36</b>	<b>2.992,63</b>	<b>8.819,99</b>
300 - MSC - 1.880.0000 Recursos Próprios dos Consórcios	0,00	0,00	3.000,00	2.827,36	2.992,63	8.819,99
<b>1491 - 3.3.90.40.00</b>	<b>0,00</b>	<b>0,00</b>	<b>2.000,00</b>	<b>1.884,91</b>	<b>1.995,09</b>	<b>5.880,00</b>
300 - MSC - 1.880.0000 Recursos Próprios dos Consórcios	0,00	0,00	2.000,00	1.884,91	1.995,09	5.880,00
Função: 18 - Gestão Ambiental	0,00	0,00	10.000,00	9.424,54	9.975,44	29.399,98
Subfunçã 542 - Controle Ambiental	0,00	0,00	10.000,00	9.424,54	9.975,44	29.399,98
Programa: 2706 - MANUTENÇÃO DE CONSÓRCIO PÚBLICO	0,00	0,00	10.000,00	9.424,54	9.975,44	29.399,98
Ação: 2.7033 - Gestão Ambiental (Licenciamento Ambiental)	0,00	0,00	10.000,00	9.424,54	9.975,44	29.399,98
<b>1492 - 3.3.90.30.00</b>	<b>0,00</b>	<b>0,00</b>	<b>2.000,00</b>	<b>1.884,91</b>	<b>1.995,09</b>	<b>5.880,00</b>

DEMONSTRATIVO DE COMPATIBILIDADE ENTRE PPA E A LOA

		Valor global	2022	2023	2024	2025	Total
	300 - MSC - 1.880.0000 Recursos Próprios dos Consórcios	0,00	0,00	2.000,00	1.884,91	1.995,09	5.880,00
	<b>1493 - 3.3.90.35.00</b>	<b>0,00</b>	<b>0,00</b>	<b>2.000,00</b>	<b>1.884,91</b>	<b>1.995,09</b>	<b>5.880,00</b>
	300 - MSC - 1.880.0000 Recursos Próprios dos Consórcios	0,00	0,00	2.000,00	1.884,91	1.995,09	5.880,00
	<b>1494 - 3.3.90.36.00</b>	<b>0,00</b>	<b>0,00</b>	<b>1.000,00</b>	<b>942,45</b>	<b>997,54</b>	<b>2.939,99</b>
	300 - MSC - 1.880.0000 Recursos Próprios dos Consórcios	0,00	0,00	1.000,00	942,45	997,54	2.939,99
	<b>1495 - 3.3.90.39.00</b>	<b>0,00</b>	<b>0,00</b>	<b>3.000,00</b>	<b>2.827,36</b>	<b>2.992,63</b>	<b>8.819,99</b>
	300 - MSC - 1.880.0000 Recursos Próprios dos Consórcios	0,00	0,00	3.000,00	2.827,36	2.992,63	8.819,99
	<b>1496 - 3.3.90.40.00</b>	<b>0,00</b>	<b>0,00</b>	<b>2.000,00</b>	<b>1.884,91</b>	<b>1.995,09</b>	<b>5.880,00</b>
	300 - MSC - 1.880.0000 Recursos Próprios dos Consórcios	0,00	0,00	2.000,00	1.884,91	1.995,09	5.880,00
Função:	28 - Encargos Especiais	0,00	19.500,00	12.606,30	11.880,84	12.575,32	56.562,46
Subfunção:	843 - Serviço da Dívida Interna	0,00	12.000,00	7.047,00	6.641,46	7.029,68	32.718,14
Programa:	0 - Operações Especiais	0,00	12.000,00	7.047,00	6.641,46	7.029,68	32.718,14
Ação:	0.7003 - Decisões Judiciais	0,00	12.000,00	7.047,00	6.641,46	7.029,68	32.718,14
	<b>1192 - 3.1.90.91.00</b>	<b>0,00</b>	<b>6.000,00</b>	<b>3.523,50</b>	<b>3.320,73</b>	<b>3.514,84</b>	<b>16.359,07</b>
	300 - MSC - 1.880.0000 Recursos Próprios dos Consórcios	0,00	6.000,00	3.523,50	3.320,73	3.514,84	16.359,07
	<b>1193 - 3.3.90.91.00</b>	<b>0,00</b>	<b>6.000,00</b>	<b>3.523,50</b>	<b>3.320,73</b>	<b>3.514,84</b>	<b>16.359,07</b>
	300 - MSC - 1.880.0000 Recursos Próprios dos Consórcios	0,00	6.000,00	3.523,50	3.320,73	3.514,84	16.359,07
Subfunção:	846 - Outros Encargos Especiais	0,00	7.500,00	5.559,30	5.239,38	5.545,64	23.844,32
Programa:	0 - Operações Especiais	0,00	7.500,00	5.559,30	5.239,38	5.545,64	23.844,32
Ação:	0.7004 - Indenizações e Restituições Diversas	0,00	7.500,00	5.559,30	5.239,38	5.545,64	23.844,32
	<b>1194 - 3.1.90.94.00</b>	<b>0,00</b>	<b>4.500,00</b>	<b>3.132,00</b>	<b>2.951,76</b>	<b>3.124,30</b>	<b>13.708,06</b>
	300 - MSC - 1.880.0000 Recursos Próprios dos Consórcios	0,00	4.500,00	3.132,00	2.951,76	3.124,30	13.708,06
	<b>1195 - 3.3.90.93.00</b>	<b>0,00</b>	<b>3.000,00</b>	<b>2.427,30</b>	<b>2.287,62</b>	<b>2.421,34</b>	<b>10.136,26</b>
	300 - MSC - 1.880.0000 Recursos Próprios dos Consórcios	0,00	3.000,00	2.427,30	2.287,62	2.421,34	10.136,26
Unidade Gestora:	<b>43002 - Câmara Municipal de Vereadores de Caruaru</b>	<b>0,00</b>	<b>25.000.000,00</b>	<b>35.000.000,00</b>	<b>32.985.854,98</b>	<b>34.913.977,14</b>	<b>127.899.832,12</b>
Unidade Orçamentária:	<b>1001 - CORPO DELIBERATIVO</b>	<b>0,00</b>	<b>4.600.000,00</b>	<b>4.488.000,00</b>	<b>4.229.729,06</b>	<b>4.476.969,41</b>	<b>17.794.698,47</b>
Função:	1 - Legislativa	0,00	4.600.000,00	4.488.000,00	4.229.729,06	4.476.969,41	17.794.698,47
Subfunção:	31 - Ação Legislativa	0,00	4.600.000,00	4.488.000,00	4.229.729,06	4.476.969,41	17.794.698,47
Programa:	101 - GESTÃO ADMINISTRATIVA DO PODER LEGISLATIVO	0,00	4.600.000,00	4.488.000,00	4.229.729,06	4.476.969,41	17.794.698,47
Ação:	2.3 - Concessão de Diárias aos Vereadores	0,00	30.000,00	40.000,00	37.698,12	39.901,69	147.599,81
	<b>1 - 3.3.90.14.00</b>	<b>0,00</b>	<b>30.000,00</b>	<b>40.000,00</b>	<b>37.698,12</b>	<b>39.901,69</b>	<b>147.599,81</b>
	101 - MSC - 1.501.0000 Recursos Próprios	0,00	30.000,00	40.000,00	37.698,12	39.901,69	147.599,81
Ação:	2.5 - Subsídios do Presidente da mesa diretora da Câmara de Vereadores.	0,00	100.000,00	180.000,00	169.641,54	179.557,60	629.199,14
	<b>2 - 3.1.90.11.00</b>	<b>0,00</b>	<b>100.000,00</b>	<b>180.000,00</b>	<b>169.641,54</b>	<b>179.557,60</b>	<b>629.199,14</b>
	101 - MSC - 1.501.0000 Recursos Próprios	0,00	100.000,00	180.000,00	169.641,54	179.557,60	629.199,14
Ação:	2.6 - Verba Indenizatória do Presidente da mesa diretora da Câmara de Vereadores.	0,00	130.000,00	108.000,00	101.784,92	107.734,55	447.519,47
	<b>3 - 3.3.90.93.00</b>	<b>0,00</b>	<b>130.000,00</b>	<b>108.000,00</b>	<b>101.784,92</b>	<b>107.734,55</b>	<b>447.519,47</b>
	101 - MSC - 1.501.0000 Recursos Próprios	0,00	130.000,00	108.000,00	101.784,92	107.734,55	447.519,47

DEMONSTRATIVO DE COMPATIBILIDADE ENTRE PPA E A LOA

PPA 2022 - 2025 - Valores em R\$							
		Valor global	2022	2023	2024	2025	Total
Ação:	2.7 - Despesas com subsídios dos Vereadores.	0,00	4.340.000,00	4.160.000,00	3.920.604,48	4.149.775,57	16.570.380,05
	<b>4 - 3.1.90.11.00</b>	<b>0,00</b>	<b>4.140.000,00</b>	<b>3.960.000,00</b>	<b>3.732.113,88</b>	<b>3.950.267,13</b>	<b>15.782.381,01</b>
	101 - MSC - 1.501.0000 Recursos Próprios	0,00	4.140.000,00	3.960.000,00	3.732.113,88	3.950.267,13	15.782.381,01
	<b>5 - 3.3.90.46.00</b>	<b>0,00</b>	<b>200.000,00</b>	<b>200.000,00</b>	<b>188.490,60</b>	<b>199.508,44</b>	<b>787.999,04</b>
	101 - MSC - 1.501.0000 Recursos Próprios	0,00	200.000,00	200.000,00	188.490,60	199.508,44	787.999,04
<b>Unidade Orçamentária: 1002 - SUPERINTENDÊNCIA ADMINISTRATIVA</b>		<b>0,00</b>	<b>20.320.000,00</b>	<b>30.432.000,00</b>	<b>28.680.729,68</b>	<b>30.357.204,35</b>	<b>109.789.934,03</b>
Função:	1 - Legislativa	0,00	20.235.000,00	30.367.000,00	28.619.470,24	30.292.364,11	109.513.834,35
Subfunção:	31 - Ação Legislativa	0,00	20.235.000,00	30.367.000,00	28.619.470,24	30.292.364,11	109.513.834,35
Programa:	101 - GESTÃO ADMINISTRATIVA DO PODER LEGISLATIVO	0,00	20.235.000,00	30.367.000,00	28.619.470,24	30.292.364,11	109.513.834,35
Ação:	1.1 - Aquisição de Veículos para o Poder Legislativo.	0,00	120.000,00	120.000,00	113.094,36	119.705,06	472.799,42
	<b>6 - 4.4.90.52.00</b>	<b>0,00</b>	<b>120.000,00</b>	<b>120.000,00</b>	<b>113.094,36</b>	<b>119.705,06</b>	<b>472.799,42</b>
	101 - MSC - 1.501.0000 Recursos Próprios	0,00	120.000,00	120.000,00	113.094,36	119.705,06	472.799,42
Ação:	1.2 - Reequipamentos da Câmara.	0,00	100.000,00	400.000,00	376.981,20	399.016,88	1.275.998,08
	<b>7 - 4.4.90.52.00</b>	<b>0,00</b>	<b>100.000,00</b>	<b>400.000,00</b>	<b>376.981,20</b>	<b>399.016,88</b>	<b>1.275.998,08</b>
	101 - MSC - 1.501.0000 Recursos Próprios	0,00	100.000,00	400.000,00	376.981,20	399.016,88	1.275.998,08
Ação:	1.3 - Construção, desapropriação, reforma e/ou ampliação do Prédio da Câmara.	0,00	290.000,00	2.950.000,00	2.780.236,35	2.942.749,50	8.962.985,85
	<b>8 - 4.4.90.51.00</b>	<b>0,00</b>	<b>190.000,00</b>	<b>2.940.000,00</b>	<b>2.770.811,82</b>	<b>2.932.774,08</b>	<b>8.833.585,90</b>
	101 - MSC - 1.501.0000 Recursos Próprios	0,00	190.000,00	2.940.000,00	2.770.811,82	2.932.774,08	8.833.585,90
	<b>9 - 4.4.90.61.00</b>	<b>0,00</b>	<b>100.000,00</b>	<b>10.000,00</b>	<b>9.424,53</b>	<b>9.975,42</b>	<b>129.399,95</b>
	101 - MSC - 1.501.0000 Recursos Próprios	0,00	100.000,00	10.000,00	9.424,53	9.975,42	129.399,95
Ação:	1.4 - Aquisição de Hardware e Software para o Poder Legislativo.	0,00	20.000,00	20.000,00	18.849,06	19.950,84	78.799,90
	<b>10 - 4.4.90.52.00</b>	<b>0,00</b>	<b>20.000,00</b>	<b>20.000,00</b>	<b>18.849,06</b>	<b>19.950,84</b>	<b>78.799,90</b>
	101 - MSC - 1.501.0000 Recursos Próprios	0,00	20.000,00	20.000,00	18.849,06	19.950,84	78.799,90
Ação:	1.6 - Aquis. de Equipamentos de Audio e Vídeo para a TV e Rádio Câmara	0,00	100.000,00	100.000,00	94.245,30	99.754,22	393.999,52
	<b>11 - 4.4.90.52.00</b>	<b>0,00</b>	<b>100.000,00</b>	<b>100.000,00</b>	<b>94.245,30</b>	<b>99.754,22</b>	<b>393.999,52</b>
	101 - MSC - 1.501.0000 Recursos Próprios	0,00	100.000,00	100.000,00	94.245,30	99.754,22	393.999,52
Ação:	2.1 - Gestão Administrativa da Unidade.	0,00	14.430.000,00	20.890.000,00	19.687.843,17	20.838.656,67	75.846.499,84
	<b>12 - 3.1.90.11.00</b>	<b>0,00</b>	<b>11.200.000,00</b>	<b>16.500.000,00</b>	<b>15.550.474,50</b>	<b>16.459.446,39</b>	<b>59.709.920,89</b>
	101 - MSC - 1.501.0000 Recursos Próprios	0,00	11.200.000,00	16.500.000,00	15.550.474,50	16.459.446,39	59.709.920,89
	<b>13 - 3.1.90.16.00</b>	<b>0,00</b>	<b>10.000,00</b>	<b>10.000,00</b>	<b>9.424,53</b>	<b>9.975,42</b>	<b>39.399,95</b>
	101 - MSC - 1.501.0000 Recursos Próprios	0,00	10.000,00	10.000,00	9.424,53	9.975,42	39.399,95
	<b>14 - 3.1.90.94.00</b>	<b>0,00</b>	<b>400.000,00</b>	<b>200.000,00</b>	<b>188.490,60</b>	<b>199.508,44</b>	<b>987.999,04</b>
	101 - MSC - 1.501.0000 Recursos Próprios	0,00	400.000,00	200.000,00	188.490,60	199.508,44	987.999,04
	<b>15 - 3.3.90.14.00</b>	<b>0,00</b>	<b>30.000,00</b>	<b>30.000,00</b>	<b>28.273,59</b>	<b>29.926,27</b>	<b>118.199,86</b>
	101 - MSC - 1.501.0000 Recursos Próprios	0,00	30.000,00	30.000,00	28.273,59	29.926,27	118.199,86
	<b>16 - 3.3.90.30.00</b>	<b>0,00</b>	<b>200.000,00</b>	<b>250.000,00</b>	<b>235.613,25</b>	<b>249.385,55</b>	<b>934.998,80</b>
	101 - MSC - 1.501.0000 Recursos Próprios	0,00	200.000,00	250.000,00	235.613,25	249.385,55	934.998,80
	<b>17 - 3.3.90.36.00</b>	<b>0,00</b>	<b>200.000,00</b>	<b>300.000,00</b>	<b>282.735,90</b>	<b>299.262,66</b>	<b>1.081.998,56</b>

DEMONSTRATIVO DE COMPATIBILIDADE ENTRE PPA E A LOA

		PPA 2022 - 2025 - Valores em R\$					
		Valor global	2022	2023	2024	2025	Total
Ação:	101 - MSC - 1.501.0000 Recursos Próprios	0,00	200.000,00	300.000,00	282.735,90	299.262,66	1.081.998,56
	<b>18 - 3.3.90.39.00</b>	<b>0,00</b>	<b>800.000,00</b>	<b>2.000.000,00</b>	<b>1.884.906,00</b>	<b>1.995.084,41</b>	<b>6.679.990,41</b>
	101 - MSC - 1.501.0000 Recursos Próprios	0,00	800.000,00	2.000.000,00	1.884.906,00	1.995.084,41	6.679.990,41
	<b>19 - 3.3.90.46.00</b>	<b>0,00</b>	<b>1.500.000,00</b>	<b>1.500.000,00</b>	<b>1.413.679,50</b>	<b>1.496.313,31</b>	<b>5.909.992,81</b>
	101 - MSC - 1.501.0000 Recursos Próprios	0,00	1.500.000,00	1.500.000,00	1.413.679,50	1.496.313,31	5.909.992,81
	<b>20 - 3.3.90.93.00</b>	<b>0,00</b>	<b>90.000,00</b>	<b>100.000,00</b>	<b>94.245,30</b>	<b>99.754,22</b>	<b>383.999,52</b>
Ação:	101 - MSC - 1.501.0000 Recursos Próprios	0,00	90.000,00	100.000,00	94.245,30	99.754,22	383.999,52
	2.2 - Locação e Manutenção de Veículos a Serviço da Câmara de Vereadores.	0,00	120.000,00	140.000,00	131.943,42	139.655,92	531.599,34
	<b>21 - 3.3.90.30.00</b>	<b>0,00</b>	<b>30.000,00</b>	<b>30.000,00</b>	<b>28.273,59</b>	<b>29.926,27</b>	<b>118.199,86</b>
	101 - MSC - 1.501.0000 Recursos Próprios	0,00	30.000,00	30.000,00	28.273,59	29.926,27	118.199,86
	<b>22 - 3.3.90.36.00</b>	<b>0,00</b>	<b>30.000,00</b>	<b>30.000,00</b>	<b>28.273,59</b>	<b>29.926,27</b>	<b>118.199,86</b>
	101 - MSC - 1.501.0000 Recursos Próprios	0,00	30.000,00	30.000,00	28.273,59	29.926,27	118.199,86
Ação:	101 - MSC - 1.501.0000 Recursos Próprios	0,00	30.000,00	30.000,00	28.273,59	29.926,27	118.199,86
	<b>23 - 3.3.90.39.00</b>	<b>0,00</b>	<b>60.000,00</b>	<b>80.000,00</b>	<b>75.396,24</b>	<b>79.803,38</b>	<b>295.199,62</b>
	101 - MSC - 1.501.0000 Recursos Próprios	0,00	60.000,00	80.000,00	75.396,24	79.803,38	295.199,62
	2.4 - Manutenção de página eletrônica na internet para divulgação Institucional.	0,00	45.000,00	30.000,00	28.273,59	29.926,26	133.199,85
	<b>24 - 3.3.90.30.00</b>	<b>0,00</b>	<b>10.000,00</b>	<b>10.000,00</b>	<b>9.424,53</b>	<b>9.975,42</b>	<b>39.399,95</b>
	101 - MSC - 1.501.0000 Recursos Próprios	0,00	10.000,00	10.000,00	9.424,53	9.975,42	39.399,95
Ação:	101 - MSC - 1.501.0000 Recursos Próprios	0,00	10.000,00	10.000,00	9.424,53	9.975,42	39.399,95
	<b>25 - 3.3.90.36.00</b>	<b>0,00</b>	<b>15.000,00</b>	<b>10.000,00</b>	<b>9.424,53</b>	<b>9.975,42</b>	<b>44.399,95</b>
	101 - MSC - 1.501.0000 Recursos Próprios	0,00	15.000,00	10.000,00	9.424,53	9.975,42	44.399,95
	<b>26 - 3.3.90.39.00</b>	<b>0,00</b>	<b>20.000,00</b>	<b>10.000,00</b>	<b>9.424,53</b>	<b>9.975,42</b>	<b>49.399,95</b>
	101 - MSC - 1.501.0000 Recursos Próprios	0,00	20.000,00	10.000,00	9.424,53	9.975,42	49.399,95
	2.8 - Divulgação Institucional do Poder Legislativo.	0,00	590.000,00	680.000,00	659.717,10	698.279,54	2.627.996,64
Ação:	<b>27 - 3.3.90.30.00</b>	<b>0,00</b>	<b>40.000,00</b>	<b>50.000,00</b>	<b>47.122,65</b>	<b>49.877,11</b>	<b>186.999,76</b>
	101 - MSC - 1.501.0000 Recursos Próprios	0,00	40.000,00	50.000,00	47.122,65	49.877,11	186.999,76
	<b>28 - 3.3.90.36.00</b>	<b>0,00</b>	<b>40.000,00</b>	<b>50.000,00</b>	<b>47.122,65</b>	<b>49.877,11</b>	<b>186.999,76</b>
	101 - MSC - 1.501.0000 Recursos Próprios	0,00	40.000,00	50.000,00	47.122,65	49.877,11	186.999,76
	<b>29 - 3.3.90.39.00</b>	<b>0,00</b>	<b>510.000,00</b>	<b>580.000,00</b>	<b>565.471,80</b>	<b>598.525,32</b>	<b>2.253.997,12</b>
	101 - MSC - 1.501.0000 Recursos Próprios	0,00	510.000,00	580.000,00	565.471,80	598.525,32	2.253.997,12
Ação:	2.9 - Despesas com passagens e locomoção de Agentes Públicos.	0,00	40.000,00	40.000,00	37.698,12	39.901,69	157.599,81
	<b>30 - 3.3.90.33.00</b>	<b>0,00</b>	<b>40.000,00</b>	<b>40.000,00</b>	<b>37.698,12</b>	<b>39.901,69</b>	<b>157.599,81</b>
	101 - MSC - 1.501.0000 Recursos Próprios	0,00	40.000,00	40.000,00	37.698,12	39.901,69	157.599,81
Ação:	2.10 - Reconhecimento de Despesas Advindas de Exercícios Anteriores.	0,00	90.000,00	90.000,00	84.820,77	89.778,80	354.599,57
	<b>31 - 3.1.90.92.00</b>	<b>0,00</b>	<b>40.000,00</b>	<b>40.000,00</b>	<b>37.698,12</b>	<b>39.901,69</b>	<b>157.599,81</b>
	101 - MSC - 1.501.0000 Recursos Próprios	0,00	40.000,00	40.000,00	37.698,12	39.901,69	157.599,81
	<b>32 - 3.3.90.92.00</b>	<b>0,00</b>	<b>50.000,00</b>	<b>50.000,00</b>	<b>47.122,65</b>	<b>49.877,11</b>	<b>196.999,76</b>
Ação:	101 - MSC - 1.501.0000 Recursos Próprios	0,00	50.000,00	50.000,00	47.122,65	49.877,11	196.999,76
	2.11 - Regime de Adiantamento de Diárias a Servidores Públicos.	0,00	30.000,00	20.000,00	18.849,06	19.950,84	88.799,90
Ação:	<b>33 - 3.3.90.14.00</b>	<b>0,00</b>	<b>30.000,00</b>	<b>20.000,00</b>	<b>18.849,06</b>	<b>19.950,84</b>	<b>88.799,90</b>

DEMONSTRATIVO DE COMPATIBILIDADE ENTRE PPA E A LOA							
		PPA 2022 - 2025 - Valores em R\$					
		Valor global	2022	2023	2024	2025	Total
Ação:	101 - MSC - 1.501.0000 Recursos Próprios	0,00	30.000,00	20.000,00	18.849,06	19.950,84	88.799,90
	2.12 - Despesas com Cerimonial e Eventos do Poder Legislativo.	0,00	100.000,00	320.000,00	301.584,96	319.213,51	1.040.798,47
	34 - 3.3.90.30.00	0,00	30.000,00	30.000,00	28.273,59	29.926,27	118.199,86
	101 - MSC - 1.501.0000 Recursos Próprios	0,00	30.000,00	30.000,00	28.273,59	29.926,27	118.199,86
	35 - 3.3.90.36.00	0,00	30.000,00	30.000,00	28.273,59	29.926,27	118.199,86
	101 - MSC - 1.501.0000 Recursos Próprios	0,00	30.000,00	30.000,00	28.273,59	29.926,27	118.199,86
Ação:	36 - 3.3.90.39.00	0,00	40.000,00	260.000,00	245.037,78	259.360,97	804.398,75
	101 - MSC - 1.501.0000 Recursos Próprios	0,00	40.000,00	260.000,00	245.037,78	259.360,97	804.398,75
	2.13 - Contribuições Previdenciárias a Órgãos Públicos.	0,00	3.600.000,00	4.100.000,00	3.864.057,30	4.089.923,05	15.653.980,35
	37 - 3.1.90.13.00	0,00	2.600.000,00	3.020.000,00	2.846.208,06	3.012.577,46	11.478.785,52
	101 - MSC - 1.501.0000 Recursos Próprios	0,00	2.600.000,00	3.020.000,00	2.846.208,06	3.012.577,46	11.478.785,52
	38 - 3.1.91.13.00	0,00	900.000,00	1.000.000,00	942.453,00	997.542,21	3.839.995,21
Ação:	101 - MSC - 1.501.0000 Recursos Próprios	0,00	900.000,00	1.000.000,00	942.453,00	997.542,21	3.839.995,21
	39 - 3.3.90.47.00	0,00	100.000,00	80.000,00	75.396,24	79.803,38	335.199,62
	101 - MSC - 1.501.0000 Recursos Próprios	0,00	100.000,00	80.000,00	75.396,24	79.803,38	335.199,62
	2.15 - Capacitação, treinamento e qualificação de Agentes Públicos.	0,00	23.000,00	22.000,00	20.733,96	21.945,92	87.679,88
	40 - 3.3.90.14.00	0,00	5.000,00	5.000,00	4.712,26	4.987,71	19.699,97
	101 - MSC - 1.501.0000 Recursos Próprios	0,00	5.000,00	5.000,00	4.712,26	4.987,71	19.699,97
Ação:	41 - 3.3.90.36.00	0,00	8.000,00	7.000,00	6.597,17	6.982,79	28.579,96
	101 - MSC - 1.501.0000 Recursos Próprios	0,00	8.000,00	7.000,00	6.597,17	6.982,79	28.579,96
	42 - 3.3.90.39.00	0,00	10.000,00	10.000,00	9.424,53	9.975,42	39.399,95
	101 - MSC - 1.501.0000 Recursos Próprios	0,00	10.000,00	10.000,00	9.424,53	9.975,42	39.399,95
	2.16 - Manutenção do Sistema de Controle Interno da Câmara de Vereadores.	0,00	17.000,00	0,00	0,00	0,00	17.000,00
	43 - 3.1.90.11.00	0,00	5.000,00	0,00	0,00	0,00	5.000,00
Ação:	101 - MSC - 1.501.0000 Recursos Próprios	0,00	5.000,00	0,00	0,00	0,00	5.000,00
	44 - 3.1.90.13.00	0,00	1.000,00	0,00	0,00	0,00	1.000,00
	101 - MSC - 1.501.0000 Recursos Próprios	0,00	1.000,00	0,00	0,00	0,00	1.000,00
	45 - 3.1.91.13.00	0,00	1.000,00	0,00	0,00	0,00	1.000,00
	101 - MSC - 1.501.0000 Recursos Próprios	0,00	1.000,00	0,00	0,00	0,00	1.000,00
	46 - 3.3.90.30.00	0,00	2.000,00	0,00	0,00	0,00	2.000,00
	101 - MSC - 1.501.0000 Recursos Próprios	0,00	2.000,00	0,00	0,00	0,00	2.000,00
	47 - 3.3.90.36.00	0,00	3.000,00	0,00	0,00	0,00	3.000,00
	101 - MSC - 1.501.0000 Recursos Próprios	0,00	3.000,00	0,00	0,00	0,00	3.000,00
	48 - 3.3.90.39.00	0,00	5.000,00	0,00	0,00	0,00	5.000,00
Ação:	101 - MSC - 1.501.0000 Recursos Próprios	0,00	5.000,00	0,00	0,00	0,00	5.000,00
	2.17 - Modernização Administrativa e Legislativa através de Software de	0,00	120.000,00	40.000,00	37.698,12	39.901,68	237.599,80
	49 - 3.3.90.30.00	0,00	30.000,00	10.000,00	9.424,53	9.975,42	59.399,95
	101 - MSC - 1.501.0000 Recursos Próprios	0,00	30.000,00	10.000,00	9.424,53	9.975,42	59.399,95



DEMONSTRATIVO DE COMPATIBILIDADE ENTRE PPA E A LOA

		PPA 2022 - 2025 - Valores em R\$					
		Valor global	2022	2023	2024	2025	Total
	<b>50 - 3.3.90.35.00</b>	<b>0,00</b>	<b>30.000,00</b>	<b>10.000,00</b>	<b>9.424,53</b>	<b>9.975,42</b>	<b>59.399,95</b>
	101 - MSC - 1.501.0000 Recursos Próprios	0,00	30.000,00	10.000,00	9.424,53	9.975,42	59.399,95
	<b>51 - 3.3.90.36.00</b>	<b>0,00</b>	<b>30.000,00</b>	<b>10.000,00</b>	<b>9.424,53</b>	<b>9.975,42</b>	<b>59.399,95</b>
	101 - MSC - 1.501.0000 Recursos Próprios	0,00	30.000,00	10.000,00	9.424,53	9.975,42	59.399,95
	<b>52 - 3.3.90.39.00</b>	<b>0,00</b>	<b>30.000,00</b>	<b>10.000,00</b>	<b>9.424,53</b>	<b>9.975,42</b>	<b>59.399,95</b>
	101 - MSC - 1.501.0000 Recursos Próprios	0,00	30.000,00	10.000,00	9.424,53	9.975,42	59.399,95
Ação:	2.18 - Contratação de Consultorias e Assessorias Técnicas.	0,00	250.000,00	300.000,00	282.735,90	299.262,66	1.131.998,56
	<b>53 - 3.3.90.35.00</b>	<b>0,00</b>	<b>250.000,00</b>	<b>300.000,00</b>	<b>282.735,90</b>	<b>299.262,66</b>	<b>1.131.998,56</b>
	101 - MSC - 1.501.0000 Recursos Próprios	0,00	250.000,00	300.000,00	282.735,90	299.262,66	1.131.998,56
Ação:	2.20 - Implantação e Manutenção da TV e rádio Câmara	0,00	110.000,00	60.000,00	56.547,18	59.852,52	286.399,70
	<b>54 - 3.3.90.30.00</b>	<b>0,00</b>	<b>30.000,00</b>	<b>20.000,00</b>	<b>18.849,06</b>	<b>19.950,84</b>	<b>88.799,90</b>
	101 - MSC - 1.501.0000 Recursos Próprios	0,00	30.000,00	20.000,00	18.849,06	19.950,84	88.799,90
	<b>55 - 3.3.90.36.00</b>	<b>0,00</b>	<b>20.000,00</b>	<b>20.000,00</b>	<b>18.849,06</b>	<b>19.950,84</b>	<b>78.799,90</b>
	101 - MSC - 1.501.0000 Recursos Próprios	0,00	20.000,00	20.000,00	18.849,06	19.950,84	78.799,90
	<b>56 - 3.3.90.39.00</b>	<b>0,00</b>	<b>60.000,00</b>	<b>20.000,00</b>	<b>18.849,06</b>	<b>19.950,84</b>	<b>118.799,90</b>
	101 - MSC - 1.501.0000 Recursos Próprios	0,00	60.000,00	20.000,00	18.849,06	19.950,84	118.799,90
Ação:	2.21 - Manutenção da Escolegis - Escola Legislativa Ministro Fernando Lyra	0,00	40.000,00	45.000,00	23.561,32	24.938,55	133.499,87
	<b>57 - 3.3.90.30.00</b>	<b>0,00</b>	<b>6.000,00</b>	<b>5.000,00</b>	<b>4.712,26</b>	<b>4.987,71</b>	<b>20.699,97</b>
	101 - MSC - 1.501.0000 Recursos Próprios	0,00	6.000,00	5.000,00	4.712,26	4.987,71	20.699,97
	<b>58 - 3.3.90.36.00</b>	<b>0,00</b>	<b>24.000,00</b>	<b>20.000,00</b>	<b>9.424,53</b>	<b>9.975,42</b>	<b>63.399,95</b>
	101 - MSC - 1.501.0000 Recursos Próprios	0,00	24.000,00	20.000,00	9.424,53	9.975,42	63.399,95
	<b>59 - 3.3.90.39.00</b>	<b>0,00</b>	<b>10.000,00</b>	<b>20.000,00</b>	<b>9.424,53</b>	<b>9.975,42</b>	<b>49.399,95</b>
	101 - MSC - 1.501.0000 Recursos Próprios	0,00	10.000,00	20.000,00	9.424,53	9.975,42	49.399,95
Função:	28 - Encargos Especiais	0,00	85.000,00	65.000,00	61.259,44	64.840,24	276.099,68
Subfunção:	31 - Ação Legislativa	0,00	85.000,00	65.000,00	61.259,44	64.840,24	276.099,68
Programa:	0 - Operações Especiais	0,00	85.000,00	65.000,00	61.259,44	64.840,24	276.099,68
Ação:	0.1 - Amortização de dívidas consolidadas contraídas junto aos órgãos públicos.	0,00	30.000,00	10.000,00	9.424,53	9.975,42	59.399,95
	<b>60 - 4.6.90.71.00</b>	<b>0,00</b>	<b>30.000,00</b>	<b>10.000,00</b>	<b>9.424,53</b>	<b>9.975,42</b>	<b>59.399,95</b>
	101 - MSC - 1.501.0000 Recursos Próprios	0,00	30.000,00	10.000,00	9.424,53	9.975,42	59.399,95
Ação:	0.2 - Despesas com emolumentos e Sentenças Judiciais.	0,00	55.000,00	55.000,00	51.834,91	54.864,82	216.699,73
	<b>61 - 3.1.90.91.00</b>	<b>0,00</b>	<b>25.000,00</b>	<b>25.000,00</b>	<b>23.561,32</b>	<b>24.938,55</b>	<b>98.499,87</b>
	101 - MSC - 1.501.0000 Recursos Próprios	0,00	25.000,00	25.000,00	23.561,32	24.938,55	98.499,87
	<b>62 - 3.3.90.91.00</b>	<b>0,00</b>	<b>30.000,00</b>	<b>30.000,00</b>	<b>28.273,59</b>	<b>29.926,27</b>	<b>118.199,86</b>
	101 - MSC - 1.501.0000 Recursos Próprios	0,00	30.000,00	30.000,00	28.273,59	29.926,27	118.199,86
<b>Unidade Orçamentária: 1003 - FUNDO ESPECIAL DA CÂMARA MUNICIPAL DE CARUARU</b>		<b>0,00</b>	<b>80.000,00</b>	<b>80.000,00</b>	<b>75.396,24</b>	<b>79.803,38</b>	<b>315.199,62</b>
Função:	1 - Legislativa	0,00	80.000,00	80.000,00	75.396,24	79.803,38	315.199,62
Subfunção:	31 - Ação Legislativa	0,00	80.000,00	80.000,00	75.396,24	79.803,38	315.199,62
Programa:	101 - GESTÃO ADMINISTRATIVA DO PODER LEGISLATIVO	0,00	80.000,00	80.000,00	75.396,24	79.803,38	315.199,62

DEMONSTRATIVO DE COMPATIBILIDADE ENTRE PPA E A LOA

		Valor global	2022	2023	2024	2025	Total
Ação:	1.5 - Aquisição de mobiliário e construção de edifício conf. Lei Municipal nº 5.510	0,00	80.000,00	80.000,00	75.396,24	79.803,38	315.199,62
	<b>63 - 4.4.90.51.00</b>	<b>0,00</b>	<b>50.000,00</b>	<b>50.000,00</b>	<b>47.122,65</b>	<b>49.877,11</b>	<b>196.999,76</b>
	150 - MSC - 1.501.0000 Fundo Especial (RP)	0,00	50.000,00	50.000,00	47.122,65	49.877,11	196.999,76
	<b>64 - 4.4.90.52.00</b>	<b>0,00</b>	<b>30.000,00</b>	<b>30.000,00</b>	<b>28.273,59</b>	<b>29.926,27</b>	<b>118.199,86</b>
	150 - MSC - 1.501.0000 Fundo Especial (RP)	0,00	30.000,00	30.000,00	28.273,59	29.926,27	118.199,86
Unidade Gestora:	<b>43006 - Fundação de Cultura de Caruaru</b>	<b>0,00</b>	<b>22.335.760,00</b>	<b>37.030.000,00</b>	<b>34.899.034,55</b>	<b>36.938.987,78</b>	<b>131.203.782,33</b>
Unidade Orçamentária:	<b>38001 - FUNDAÇÃO DE CULTURA E TURISMO DE CARUARU</b>	<b>0,00</b>	<b>22.335.760,00</b>	<b>36.630.000,00</b>	<b>34.522.053,35</b>	<b>36.539.970,92</b>	<b>130.027.784,27</b>
Função:	13 - Cultura	0,00	22.295.760,00	36.620.000,00	34.512.628,83	36.529.995,50	129.958.384,33
Subfunção:	122 - Administração Geral	0,00	3.935.000,00	5.020.000,00	4.731.114,04	5.007.661,84	18.693.775,88
Programa:	1301 - GESTÃO DA FUNDAÇÃO DE CULTURA E TURISMO DE CARUARU	0,00	3.935.000,00	5.020.000,00	4.731.114,04	5.007.661,84	18.693.775,88
Ação:	1.4801 - Execução de pequenas obras e aquisição de móveis, máquinas e	0,00	80.000,00	150.000,00	141.367,95	149.631,33	520.999,28
	<b>106 - 4.4.90.51.00</b>	<b>0,00</b>	<b>30.000,00</b>	<b>100.000,00</b>	<b>94.245,30</b>	<b>99.754,22</b>	<b>323.999,52</b>
	101 - MSC - 1.501.0000 Recursos Próprios	0,00	30.000,00	100.000,00	94.245,30	99.754,22	323.999,52
	<b>107 - 4.4.90.52.00</b>	<b>0,00</b>	<b>50.000,00</b>	<b>50.000,00</b>	<b>47.122,65</b>	<b>49.877,11</b>	<b>196.999,76</b>
	101 - MSC - 1.501.0000 Recursos Próprios	0,00	50.000,00	50.000,00	47.122,65	49.877,11	196.999,76
Ação:	2.4801 - Manutenção das atividades administrativas da Fundação de Cultura e	0,00	3.855.000,00	4.870.000,00	4.589.746,09	4.858.030,51	18.172.776,60
	<b>108 - 3.1.90.11.00</b>	<b>0,00</b>	<b>2.000.000,00</b>	<b>2.400.000,00</b>	<b>2.261.887,20</b>	<b>2.394.101,29</b>	<b>9.055.988,49</b>
	101 - MSC - 1.501.0000 Recursos Próprios	0,00	2.000.000,00	2.400.000,00	2.261.887,20	2.394.101,29	9.055.988,49
	<b>109 - 3.1.90.13.00</b>	<b>0,00</b>	<b>400.000,00</b>	<b>500.000,00</b>	<b>471.226,50</b>	<b>498.771,10</b>	<b>1.869.997,60</b>
	101 - MSC - 1.501.0000 Recursos Próprios	0,00	400.000,00	500.000,00	471.226,50	498.771,10	1.869.997,60
	<b>111 - 3.1.90.92.00</b>	<b>0,00</b>	<b>10.000,00</b>	<b>45.000,00</b>	<b>42.410,38</b>	<b>44.889,39</b>	<b>142.299,77</b>
	101 - MSC - 1.501.0000 Recursos Próprios	0,00	10.000,00	45.000,00	42.410,38	44.889,39	142.299,77
	<b>125 - 3.1.90.94.00</b>	<b>0,00</b>	<b>40.000,00</b>	<b>70.000,00</b>	<b>65.971,71</b>	<b>69.827,95</b>	<b>245.799,66</b>
	101 - MSC - 1.501.0000 Recursos Próprios	0,00	40.000,00	70.000,00	65.971,71	69.827,95	245.799,66
	<b>110 - 3.1.91.13.00</b>	<b>0,00</b>	<b>10.000,00</b>	<b>10.000,00</b>	<b>9.424,53</b>	<b>9.975,42</b>	<b>39.399,95</b>
	101 - MSC - 1.501.0000 Recursos Próprios	0,00	10.000,00	10.000,00	9.424,53	9.975,42	39.399,95
	<b>126 - 3.3.90.08.00</b>	<b>0,00</b>	<b>5.000,00</b>	<b>5.000,00</b>	<b>4.712,26</b>	<b>4.987,71</b>	<b>19.699,97</b>
	101 - MSC - 1.501.0000 Recursos Próprios	0,00	5.000,00	5.000,00	4.712,26	4.987,71	19.699,97
	<b>112 - 3.3.90.14.00</b>	<b>0,00</b>	<b>20.000,00</b>	<b>80.000,00</b>	<b>75.396,24</b>	<b>79.803,38</b>	<b>255.199,62</b>
	101 - MSC - 1.501.0000 Recursos Próprios	0,00	20.000,00	80.000,00	75.396,24	79.803,38	255.199,62
	<b>113 - 3.3.90.30.00</b>	<b>0,00</b>	<b>100.000,00</b>	<b>150.000,00</b>	<b>141.367,95</b>	<b>149.631,33</b>	<b>540.999,28</b>
	101 - MSC - 1.501.0000 Recursos Próprios	0,00	100.000,00	150.000,00	141.367,95	149.631,33	540.999,28
	<b>114 - 3.3.90.31.00</b>	<b>0,00</b>	<b>30.000,00</b>	<b>20.000,00</b>	<b>18.849,06</b>	<b>19.950,84</b>	<b>88.799,90</b>
	101 - MSC - 1.501.0000 Recursos Próprios	0,00	30.000,00	20.000,00	18.849,06	19.950,84	88.799,90
	<b>115 - 3.3.90.33.00</b>	<b>0,00</b>	<b>10.000,00</b>	<b>50.000,00</b>	<b>47.122,65</b>	<b>49.877,11</b>	<b>156.999,76</b>
	101 - MSC - 1.501.0000 Recursos Próprios	0,00	10.000,00	50.000,00	47.122,65	49.877,11	156.999,76
	<b>1402 - 3.3.90.34.00</b>	<b>0,00</b>	<b>2.000,00</b>	<b>5.000,00</b>	<b>4.712,26</b>	<b>4.987,71</b>	<b>16.699,97</b>
	101 - MSC - 1.501.0000 Recursos Próprios	0,00	2.000,00	5.000,00	4.712,26	4.987,71	16.699,97
	<b>117 - 3.3.90.35.00</b>	<b>0,00</b>	<b>100.000,00</b>	<b>100.000,00</b>	<b>94.245,30</b>	<b>99.754,22</b>	<b>393.999,52</b>

DEMONSTRATIVO DE COMPATIBILIDADE ENTRE PPA E A LOA

		Valor global	2022	2023	2024	2025	Total
	101 - MSC - 1.501.0000 Recursos Próprios	0,00	100.000,00	100.000,00	94.245,30	99.754,22	393.999,52
	<b>119 - 3.3.90.36.00</b>	<b>0,00</b>	<b>330.000,00</b>	<b>150.000,00</b>	<b>141.367,95</b>	<b>149.631,33</b>	<b>770.999,28</b>
	101 - MSC - 1.501.0000 Recursos Próprios	0,00	330.000,00	150.000,00	141.367,95	149.631,33	770.999,28
	<b>120 - 3.3.90.39.00</b>	<b>0,00</b>	<b>600.000,00</b>	<b>800.000,00</b>	<b>753.962,40</b>	<b>798.033,76</b>	<b>2.951.996,16</b>
	101 - MSC - 1.501.0000 Recursos Próprios	0,00	600.000,00	800.000,00	753.962,40	798.033,76	2.951.996,16
	<b>1404 - 3.3.90.40.00</b>	<b>0,00</b>	<b>2.000,00</b>	<b>5.000,00</b>	<b>4.712,26</b>	<b>4.987,71</b>	<b>16.699,97</b>
	101 - MSC - 1.501.0000 Recursos Próprios	0,00	2.000,00	5.000,00	4.712,26	4.987,71	16.699,97
	<b>121 - 3.3.90.47.00</b>	<b>0,00</b>	<b>150.000,00</b>	<b>350.000,00</b>	<b>329.858,55</b>	<b>349.139,77</b>	<b>1.178.998,32</b>
	101 - MSC - 1.501.0000 Recursos Próprios	0,00	150.000,00	350.000,00	329.858,55	349.139,77	1.178.998,32
	<b>122 - 3.3.90.92.00</b>	<b>0,00</b>	<b>26.000,00</b>	<b>100.000,00</b>	<b>94.245,30</b>	<b>99.754,22</b>	<b>319.999,52</b>
	101 - MSC - 1.501.0000 Recursos Próprios	0,00	26.000,00	100.000,00	94.245,30	99.754,22	319.999,52
	<b>123 - 3.3.90.93.00</b>	<b>0,00</b>	<b>20.000,00</b>	<b>30.000,00</b>	<b>28.273,59</b>	<b>29.926,27</b>	<b>108.199,86</b>
	101 - MSC - 1.501.0000 Recursos Próprios	0,00	20.000,00	30.000,00	28.273,59	29.926,27	108.199,86
Subfunção:	391 - Patrimônio Histórico, Artístico e Arqueológico	0,00	450.000,00	410.000,00	386.405,73	408.992,29	1.655.398,02
Programa:	1302 - REVITALIZAÇÃO DO PATRIMÔNIO HISTÓRICO	0,00	450.000,00	410.000,00	386.405,73	408.992,29	1.655.398,02
Ação:	1.4803 - Execução de obras de restauração dos imóveis do patrimônio histórico.	0,00	200.000,00	100.000,00	94.245,30	99.754,22	493.999,52
	<b>134 - 4.4.90.51.00</b>	<b>0,00</b>	<b>200.000,00</b>	<b>100.000,00</b>	<b>94.245,30</b>	<b>99.754,22</b>	<b>493.999,52</b>
	101 - MSC - 1.501.0000 Recursos Próprios	0,00	200.000,00	100.000,00	94.245,30	99.754,22	493.999,52
Ação:	2.4802 - Manutenção das atividades de conservação de prédios históricos.	0,00	50.000,00	50.000,00	47.122,65	49.877,10	196.999,75
	<b>136 - 3.3.90.30.00</b>	<b>0,00</b>	<b>20.000,00</b>	<b>20.000,00</b>	<b>18.849,06</b>	<b>19.950,84</b>	<b>78.799,90</b>
	101 - MSC - 1.501.0000 Recursos Próprios	0,00	20.000,00	20.000,00	18.849,06	19.950,84	78.799,90
	<b>142 - 3.3.90.36.00</b>	<b>0,00</b>	<b>10.000,00</b>	<b>10.000,00</b>	<b>9.424,53</b>	<b>9.975,42</b>	<b>39.399,95</b>
	101 - MSC - 1.501.0000 Recursos Próprios	0,00	10.000,00	10.000,00	9.424,53	9.975,42	39.399,95
	<b>143 - 3.3.90.39.00</b>	<b>0,00</b>	<b>20.000,00</b>	<b>20.000,00</b>	<b>18.849,06</b>	<b>19.950,84</b>	<b>78.799,90</b>
	101 - MSC - 1.501.0000 Recursos Próprios	0,00	20.000,00	20.000,00	18.849,06	19.950,84	78.799,90
Ação:	2.4803 - Manutenção da Casa de Cultura e Museus.	0,00	200.000,00	260.000,00	245.037,78	259.360,97	964.398,75
	<b>144 - 3.3.90.30.00</b>	<b>0,00</b>	<b>20.000,00</b>	<b>10.000,00</b>	<b>9.424,53</b>	<b>9.975,42</b>	<b>49.399,95</b>
	101 - MSC - 1.501.0000 Recursos Próprios	0,00	20.000,00	10.000,00	9.424,53	9.975,42	49.399,95
	<b>145 - 3.3.90.36.00</b>	<b>0,00</b>	<b>130.000,00</b>	<b>200.000,00</b>	<b>188.490,60</b>	<b>199.508,44</b>	<b>717.999,04</b>
	101 - MSC - 1.501.0000 Recursos Próprios	0,00	130.000,00	200.000,00	188.490,60	199.508,44	717.999,04
	<b>146 - 3.3.90.39.00</b>	<b>0,00</b>	<b>50.000,00</b>	<b>50.000,00</b>	<b>47.122,65</b>	<b>49.877,11</b>	<b>196.999,76</b>
	101 - MSC - 1.501.0000 Recursos Próprios	0,00	50.000,00	50.000,00	47.122,65	49.877,11	196.999,76
Subfunção:	392 - Difusão Cultural	0,00	17.910.760,00	31.190.000,00	29.395.109,06	31.113.341,37	109.609.210,43
Programa:	417 - APOIO À INSTITUIÇÕES SEM FINS LUCRATIVOS	0,00	150.000,00	150.000,00	141.367,95	149.631,33	590.999,28
Ação:	2.4805 - Subvenção a instituições sem fins lucrativos nas áreas de cultura e música.	0,00	150.000,00	150.000,00	141.367,95	149.631,33	590.999,28
	<b>147 - 3.3.50.43.00</b>	<b>0,00</b>	<b>150.000,00</b>	<b>150.000,00</b>	<b>141.367,95</b>	<b>149.631,33</b>	<b>590.999,28</b>
	101 - MSC - 1.501.0000 Recursos Próprios	0,00	150.000,00	150.000,00	141.367,95	149.631,33	590.999,28
Programa:	1301 - GESTÃO DA FUNDAÇÃO DE CULTURA E TURISMO DE CARUARU	0,00	70.000,00	520.000,00	490.075,56	518.721,94	1.598.797,50

DEMONSTRATIVO DE COMPATIBILIDADE ENTRE PPA E A LOA

		Valor global	2022	2023	2024	2025	Total
Ação:	1.4806 - Obras e aquisição de móveis, máquinas e equipamentos para estação	0,00	0,00	200.000,00	188.490,60	199.508,44	587.999,04
	1533 - 4.4.90.51.00	0,00	0,00	100.000,00	94.245,30	99.754,22	293.999,52
	101 - MSC - 1.501.0000 Recursos Próprios	0,00	0,00	100.000,00	94.245,30	99.754,22	293.999,52
	1532 - 4.4.90.52.00	0,00	0,00	100.000,00	94.245,30	99.754,22	293.999,52
	101 - MSC - 1.501.0000 Recursos Próprios	0,00	0,00	100.000,00	94.245,30	99.754,22	293.999,52
Ação:	2.4804 - Manutenção das Bibliotecas Públicas do Município.	0,00	70.000,00	110.000,00	103.669,83	109.729,64	393.399,47
	148 - 3.3.90.30.00	0,00	20.000,00	10.000,00	9.424,53	9.975,42	49.399,95
	101 - MSC - 1.501.0000 Recursos Próprios	0,00	20.000,00	10.000,00	9.424,53	9.975,42	49.399,95
	149 - 3.3.90.36.00	0,00	10.000,00	20.000,00	18.849,06	19.950,84	68.799,90
	101 - MSC - 1.501.0000 Recursos Próprios	0,00	10.000,00	20.000,00	18.849,06	19.950,84	68.799,90
	150 - 3.3.90.39.00	0,00	40.000,00	80.000,00	75.396,24	79.803,38	275.199,62
	101 - MSC - 1.501.0000 Recursos Próprios	0,00	40.000,00	80.000,00	75.396,24	79.803,38	275.199,62
Ação:	2.4809 - Manutenção das atividades da estação criativa de Caruaru	0,00	0,00	210.000,00	197.915,13	209.483,86	617.398,99
	1534 - 3.3.90.30.00	0,00	0,00	10.000,00	9.424,53	9.975,42	29.399,95
	101 - MSC - 1.501.0000 Recursos Próprios	0,00	0,00	10.000,00	9.424,53	9.975,42	29.399,95
	1535 - 3.3.90.36.00	0,00	0,00	100.000,00	94.245,30	99.754,22	293.999,52
	101 - MSC - 1.501.0000 Recursos Próprios	0,00	0,00	100.000,00	94.245,30	99.754,22	293.999,52
	1536 - 3.3.90.39.00	0,00	0,00	100.000,00	94.245,30	99.754,22	293.999,52
	101 - MSC - 1.501.0000 Recursos Próprios	0,00	0,00	100.000,00	94.245,30	99.754,22	293.999,52
Programa:	1302 - REVITALIZAÇÃO DO PATRIMÔNIO HISTÓRICO	0,00	226.000,00	355.000,00	334.570,81	354.127,48	1.269.698,29
Ação:	2.4814 - Criação e ampliação de salvaguarda de patrimônios vivos do Município	0,00	226.000,00	355.000,00	334.570,81	354.127,48	1.269.698,29
	156 - 3.3.90.39.00	0,00	72.000,00	5.000,00	4.712,26	4.987,71	86.699,97
	101 - MSC - 1.501.0000 Recursos Próprios	0,00	72.000,00	5.000,00	4.712,26	4.987,71	86.699,97
	155 - 3.3.90.41.00	0,00	10.000,00	150.000,00	141.367,95	149.631,33	450.999,28
	101 - MSC - 1.501.0000 Recursos Próprios	0,00	10.000,00	150.000,00	141.367,95	149.631,33	450.999,28
	154 - 3.3.90.48.00	0,00	144.000,00	200.000,00	188.490,60	199.508,44	731.999,04
	101 - MSC - 1.501.0000 Recursos Próprios	0,00	144.000,00	200.000,00	188.490,60	199.508,44	731.999,04
Programa:	1303 - AÇÕES CULTURAIS	0,00	16.384.760,00	28.995.000,00	27.326.424,73	28.923.736,24	101.629.920,97
Ação:	1.4802 - Execução de obras vinculadas as ações culturais.	0,00	40.000,00	10.000,00	9.424,53	9.975,42	69.399,95
	159 - 4.4.90.51.00	0,00	40.000,00	10.000,00	9.424,53	9.975,42	69.399,95
	101 - MSC - 1.501.0000 Recursos Próprios	0,00	40.000,00	10.000,00	9.424,53	9.975,42	69.399,95
Ação:	2.88 - Benefício Emergencial do Município - BEM São João	0,00	334.760,00	10.000,00	9.424,53	9.975,42	364.159,95
	160 - 3.3.90.48.00	0,00	334.760,00	10.000,00	9.424,53	9.975,42	364.159,95
	101 - MSC - 1.501.0000 Recursos Próprios	0,00	334.760,00	10.000,00	9.424,53	9.975,42	364.159,95
Ação:	2.4806 - Apoio as atividades festivas, culturais, teatrais e religiosas.	0,00	15.830.000,00	28.975.000,00	27.307.575,67	28.903.785,40	101.016.361,07
	161 - 3.3.90.30.00	0,00	100.000,00	100.000,00	94.245,30	99.754,22	393.999,52
	101 - MSC - 1.501.0000 Recursos Próprios	0,00	100.000,00	100.000,00	94.245,30	99.754,22	393.999,52
	162 - 3.3.90.32.00	0,00	30.000,00	5.000,00	4.712,26	4.987,71	44.699,97

DEMONSTRATIVO DE COMPATIBILIDADE ENTRE PPA E A LOA

PPA 2022 - 2025 - Valores em R\$							
		Valor global	2022	2023	2024	2025	Total
	101 - MSC - 1.501.0000 Recursos Próprios	0,00	30.000,00	5.000,00	4.712,26	4.987,71	44.699,97
	<b>163 - 3.3.90.36.00</b>	<b>0,00</b>	<b>700.000,00</b>	<b>860.000,00</b>	<b>810.509,58</b>	<b>857.886,30</b>	<b>3.228.395,88</b>
	101 - MSC - 1.501.0000 Recursos Próprios	0,00	700.000,00	860.000,00	810.509,58	857.886,30	3.228.395,88
	<b>165 - 3.3.90.39.00</b>	<b>0,00</b>	<b>15.000.000,00</b>	<b>28.010.000,00</b>	<b>26.398.108,53</b>	<b>27.941.157,17</b>	<b>97.349.265,70</b>
	101 - MSC - 1.501.0000 Recursos Próprios	0,00	15.000.000,00	28.000.000,00	26.388.684,00	27.931.181,75	97.319.865,75
	106 - MSC - 1.701.0000 Recursos de Convênios do Governo Estadual	0,00	0,00	10.000,00	9.424,53	9.975,42	29.399,95
Ação:	2.4812 - Manutenção das atividades do Conselho Municipal de Política Cultural -	0,00	60.000,00	0,00	0,00	0,00	60.000,00
	<b>167 - 3.3.90.30.00</b>	<b>0,00</b>	<b>20.000,00</b>	<b>0,00</b>	<b>0,00</b>	<b>0,00</b>	<b>20.000,00</b>
	101 - MSC - 1.501.0000 Recursos Próprios	0,00	20.000,00	0,00	0,00	0,00	20.000,00
	<b>169 - 3.3.90.36.00</b>	<b>0,00</b>	<b>20.000,00</b>	<b>0,00</b>	<b>0,00</b>	<b>0,00</b>	<b>20.000,00</b>
	101 - MSC - 1.501.0000 Recursos Próprios	0,00	20.000,00	0,00	0,00	0,00	20.000,00
	<b>171 - 3.3.90.39.00</b>	<b>0,00</b>	<b>20.000,00</b>	<b>0,00</b>	<b>0,00</b>	<b>0,00</b>	<b>20.000,00</b>
	101 - MSC - 1.501.0000 Recursos Próprios	0,00	20.000,00	0,00	0,00	0,00	20.000,00
Ação:	2.4813 - Operacionalização das ações do Fundo Municipal de Cultura	0,00	120.000,00	0,00	0,00	0,00	120.000,00
	<b>173 - 3.3.90.36.00</b>	<b>0,00</b>	<b>40.000,00</b>	<b>0,00</b>	<b>0,00</b>	<b>0,00</b>	<b>40.000,00</b>
	101 - MSC - 1.501.0000 Recursos Próprios	0,00	40.000,00	0,00	0,00	0,00	40.000,00
	<b>174 - 3.3.90.39.00</b>	<b>0,00</b>	<b>80.000,00</b>	<b>0,00</b>	<b>0,00</b>	<b>0,00</b>	<b>80.000,00</b>
	101 - MSC - 1.501.0000 Recursos Próprios	0,00	80.000,00	0,00	0,00	0,00	80.000,00
Programa:	1304 - REQUALIFICAÇÃO DO AUTÓDROMO INTERNACIONAL DE CARUARU	0,00	1.020.000,00	1.170.000,00	1.102.670,01	1.167.124,38	4.459.794,39
Ação:	1.4804 - Execução de obras vinculadas a requalificação do autódromo.	0,00	800.000,00	800.000,00	753.962,40	798.033,76	3.151.996,16
	<b>177 - 4.4.90.51.00</b>	<b>0,00</b>	<b>800.000,00</b>	<b>800.000,00</b>	<b>753.962,40</b>	<b>798.033,76</b>	<b>3.151.996,16</b>
	101 - MSC - 1.501.0000 Recursos Próprios	0,00	800.000,00	800.000,00	753.962,40	798.033,76	3.151.996,16
Ação:	2.4807 - Suporte as ações vinculadas ao autódromo de Caruaru.	0,00	220.000,00	370.000,00	348.707,61	369.090,62	1.307.798,23
	<b>179 - 3.3.90.30.00</b>	<b>0,00</b>	<b>20.000,00</b>	<b>50.000,00</b>	<b>47.122,65</b>	<b>49.877,11</b>	<b>166.999,76</b>
	101 - MSC - 1.501.0000 Recursos Próprios	0,00	20.000,00	50.000,00	47.122,65	49.877,11	166.999,76
	<b>1482 - 3.3.90.35.00</b>	<b>0,00</b>	<b>0,00</b>	<b>220.000,00</b>	<b>207.339,66</b>	<b>219.459,29</b>	<b>646.798,95</b>
	101 - MSC - 1.501.0000 Recursos Próprios	0,00	0,00	220.000,00	207.339,66	219.459,29	646.798,95
	<b>181 - 3.3.90.36.00</b>	<b>0,00</b>	<b>50.000,00</b>	<b>50.000,00</b>	<b>47.122,65</b>	<b>49.877,11</b>	<b>196.999,76</b>
	101 - MSC - 1.501.0000 Recursos Próprios	0,00	50.000,00	50.000,00	47.122,65	49.877,11	196.999,76
	<b>183 - 3.3.90.39.00</b>	<b>0,00</b>	<b>150.000,00</b>	<b>50.000,00</b>	<b>47.122,65</b>	<b>49.877,11</b>	<b>296.999,76</b>
	101 - MSC - 1.501.0000 Recursos Próprios	0,00	150.000,00	50.000,00	47.122,65	49.877,11	296.999,76
Programa:	1305 - PROGRAMA DE INTERVENÇÃO URBANA DO ALTO DO MOURA	0,00	60.000,00	0,00	0,00	0,00	60.000,00
Ação:	1.4805 - Execução de obras vinculadas ao programa de Intervenção Urbana do Alto	0,00	20.000,00	0,00	0,00	0,00	20.000,00
	<b>188 - 4.4.90.51.00</b>	<b>0,00</b>	<b>20.000,00</b>	<b>0,00</b>	<b>0,00</b>	<b>0,00</b>	<b>20.000,00</b>
	101 - MSC - 1.501.0000 Recursos Próprios	0,00	20.000,00	0,00	0,00	0,00	20.000,00
Ação:	2.4808 - Suporte as ações vinculadas a intervenção urbana do Alto do Moura.	0,00	40.000,00	0,00	0,00	0,00	40.000,00
	<b>190 - 3.3.90.30.00</b>	<b>0,00</b>	<b>20.000,00</b>	<b>0,00</b>	<b>0,00</b>	<b>0,00</b>	<b>20.000,00</b>
	101 - MSC - 1.501.0000 Recursos Próprios	0,00	20.000,00	0,00	0,00	0,00	20.000,00

DEMONSTRATIVO DE COMPATIBILIDADE ENTRE PPA E A LOA

PPA 2022 - 2025 - Valores em R\$						
	Valor global	2022	2023	2024	2025	Total
191 - 3.3.90.36.00	0,00	10.000,00	0,00	0,00	0,00	10.000,00
101 - MSC - 1.501.0000 Recursos Próprios	0,00	10.000,00	0,00	0,00	0,00	10.000,00
193 - 3.3.90.39.00	0,00	10.000,00	0,00	0,00	0,00	10.000,00
101 - MSC - 1.501.0000 Recursos Próprios	0,00	10.000,00	0,00	0,00	0,00	10.000,00
Função: 28 - Encargos Especiais	0,00	40.000,00	10.000,00	9.424,52	9.975,42	69.399,94
Subfunçã 846 - Outros Encargos Especiais	0,00	40.000,00	10.000,00	9.424,52	9.975,42	69.399,94
Programa: 0 - Operações Especiais	0,00	40.000,00	10.000,00	9.424,52	9.975,42	69.399,94
Ação: 0.4801 - Amortização de Dívidas.	0,00	20.000,00	5.000,00	4.712,26	4.987,71	34.699,97
195 - 4.6.90.71.00	0,00	20.000,00	5.000,00	4.712,26	4.987,71	34.699,97
101 - MSC - 1.501.0000 Recursos Próprios	0,00	20.000,00	5.000,00	4.712,26	4.987,71	34.699,97
Ação: 0.4802 - Precatórios e Sentenças Judiciais	0,00	20.000,00	5.000,00	4.712,26	4.987,71	34.699,97
196 - 3.3.90.91.00	0,00	20.000,00	5.000,00	4.712,26	4.987,71	34.699,97
101 - MSC - 1.501.0000 Recursos Próprios	0,00	20.000,00	5.000,00	4.712,26	4.987,71	34.699,97
Unidade Orçamentária: 38002 - FUNDO MUNICIPAL DE CULTURA	0,00	0,00	400.000,00	376.981,20	399.016,86	1.175.998,06
Função: 13 - Cultura	0,00	0,00	400.000,00	376.981,20	399.016,86	1.175.998,06
Subfunçã 392 - Difusão Cultural	0,00	0,00	400.000,00	376.981,20	399.016,86	1.175.998,06
Programa: 1303 - AÇÕES CULTURAIS	0,00	0,00	400.000,00	376.981,20	399.016,86	1.175.998,06
Ação: 2.4816 - Manutenção das atividades do Conselho Municipal de Política Cultural -	0,00	0,00	50.000,00	47.122,65	49.877,10	146.999,75
1557 - 3.3.90.30.00	0,00	0,00	10.000,00	9.424,53	9.975,42	29.399,95
101 - MSC - 1.501.0000 Recursos Próprios	0,00	0,00	10.000,00	9.424,53	9.975,42	29.399,95
1558 - 3.3.90.36.00	0,00	0,00	20.000,00	18.849,06	19.950,84	58.799,90
101 - MSC - 1.501.0000 Recursos Próprios	0,00	0,00	20.000,00	18.849,06	19.950,84	58.799,90
1559 - 3.3.90.39.00	0,00	0,00	20.000,00	18.849,06	19.950,84	58.799,90
101 - MSC - 1.501.0000 Recursos Próprios	0,00	0,00	20.000,00	18.849,06	19.950,84	58.799,90
Ação: 2.4817 - Operacionalização das ações do Fundo Municipal de Cultura - FMC	0,00	0,00	350.000,00	329.858,55	349.139,76	1.028.998,31
1556 - 3.3.50.43.00	0,00	0,00	300.000,00	282.735,90	299.262,66	881.998,56
101 - MSC - 1.501.0000 Recursos Próprios	0,00	0,00	300.000,00	282.735,90	299.262,66	881.998,56
1555 - 3.3.90.30.00	0,00	0,00	10.000,00	9.424,53	9.975,42	29.399,95
101 - MSC - 1.501.0000 Recursos Próprios	0,00	0,00	10.000,00	9.424,53	9.975,42	29.399,95
1560 - 3.3.90.36.00	0,00	0,00	20.000,00	18.849,06	19.950,84	58.799,90
101 - MSC - 1.501.0000 Recursos Próprios	0,00	0,00	20.000,00	18.849,06	19.950,84	58.799,90
1561 - 3.3.90.39.00	0,00	0,00	20.000,00	18.849,06	19.950,84	58.799,90
101 - MSC - 1.501.0000 Recursos Próprios	0,00	0,00	20.000,00	18.849,06	19.950,84	58.799,90
Unidade Gestora: 43008 - Fundo Municipal de Saúde de Caruaru	0,00	206.614.500,00	306.167.670,00	288.077.412,60	304.916.401,64	1.105.775.984,24
Unidade Orçamentária: 31001 - SECRETARIA DE SAÚDE	0,00	15.000,00	15.000,00	14.136,98	14.963,19	59.100,17
Função: 10 - Saúde	0,00	15.000,00	15.000,00	14.136,98	14.963,19	59.100,17
Subfunçã 122 - Administração Geral	0,00	15.000,00	15.000,00	14.136,98	14.963,19	59.100,17
Programa: 1006 - GESTÃO ADMINISTRATIVA DA SAÚDE	0,00	15.000,00	15.000,00	14.136,98	14.963,19	59.100,17

DEMONSTRATIVO DE COMPATIBILIDADE ENTRE PPA E A LOA

PPA 2022 - 2025 - Valores em R\$							
		Valor global	2022	2023	2024	2025	Total
Ação:	2.1064 - Manutenção das atividades da Secretaria de Saúde	0,00	15.000,00	15.000,00	14.136,98	14.963,19	59.100,16
	<b>709 - 3.3.90.30.00</b>	<b>0,00</b>	<b>5.000,00</b>	<b>5.000,00</b>	<b>4.712,46</b>	<b>4.987,77</b>	<b>19.700,23</b>
	103 - MSC - 1.500.1002 15% de Impostos e Transferência para a Saúde (LC nº 141/2012)	0,00	5.000,00	5.000,00	4.712,46	4.987,77	19.700,23
	<b>710 - 3.3.90.36.00</b>	<b>0,00</b>	<b>5.000,00</b>	<b>5.000,00</b>	<b>4.712,26</b>	<b>4.987,71</b>	<b>19.699,97</b>
	103 - MSC - 1.500.1002 15% de Impostos e Transferência para a Saúde (LC nº 141/2012)	0,00	5.000,00	5.000,00	4.712,26	4.987,71	19.699,97
	<b>711 - 3.3.90.39.00</b>	<b>0,00</b>	<b>5.000,00</b>	<b>5.000,00</b>	<b>4.712,26</b>	<b>4.987,71</b>	<b>19.699,97</b>
	103 - MSC - 1.500.1002 15% de Impostos e Transferência para a Saúde (LC nº 141/2012)	0,00	5.000,00	5.000,00	4.712,26	4.987,71	19.699,97
<b>Unidade Orçamentária: 31002 - FUNDO MUNICIPAL DE SAÚDE</b>		<b>0,00</b>	<b>206.599.500,00</b>	<b>306.152.670,00</b>	<b>288.063.275,62</b>	<b>304.901.438,45</b>	<b>1.105.716.884,07</b>
Função:	10 - Saúde	0,00	206.569.500,00	306.092.670,00	288.006.728,44	304.841.585,92	1.105.510.484,36
Subfunção:	122 - Administração Geral	0,00	29.189.500,00	19.201.000,00	18.096.040,04	19.153.807,93	85.640.347,94
Programa:	1005 - GESTÃO DO SUS MUNICIPAL	0,00	19.533.500,00	4.408.000,00	4.154.332,86	4.397.166,08	32.492.998,92
Ação:	1.103 - Enfrentamento de Emergência COVID-19 (Investimento)	0,00	60.000,00	300.000,00	282.735,90	299.262,66	941.998,56
	<b>855 - 4.4.90.51.00</b>	<b>0,00</b>	<b>30.000,00</b>	<b>100.000,00</b>	<b>94.245,30</b>	<b>99.754,22</b>	<b>323.999,52</b>
	103 - MSC - 1.500.1002 15% de Impostos e Transferência para a Saúde (LC nº 141/2012)	0,00	10.000,00	80.000,00	75.396,24	79.803,38	245.199,62
	152 - MSC - 1.601.0000 Recursos SUS Bloco de Estruturação da Rede de Serviços Públicos de	0,00	10.000,00	10.000,00	9.424,53	9.975,42	39.399,95
	154 - MSC - 1.621.0000 Recursos do SUS Governo Estadual	0,00	10.000,00	10.000,00	9.424,53	9.975,42	39.399,95
	<b>856 - 4.4.90.52.00</b>	<b>0,00</b>	<b>30.000,00</b>	<b>200.000,00</b>	<b>188.490,60</b>	<b>199.508,44</b>	<b>617.999,04</b>
	103 - MSC - 1.500.1002 15% de Impostos e Transferência para a Saúde (LC nº 141/2012)	0,00	10.000,00	30.000,00	28.273,59	29.926,27	98.199,86
	152 - MSC - 1.601.0000 Recursos SUS Bloco de Estruturação da Rede de Serviços Públicos de	0,00	10.000,00	150.000,00	141.367,95	149.631,33	450.999,28
	154 - MSC - 1.621.0000 Recursos do SUS Governo Estadual	0,00	10.000,00	20.000,00	18.849,06	19.950,84	68.799,90
Ação:	1.1051 - Execução de Obras e Aquisição de Equipamentos para a gestão do SUS.	0,00	20.000,00	20.000,00	18.849,04	19.950,84	78.799,88
	<b>719 - 4.4.90.51.00</b>	<b>0,00</b>	<b>10.000,00</b>	<b>10.000,00</b>	<b>9.424,52</b>	<b>9.975,42</b>	<b>39.399,94</b>
	103 - MSC - 1.500.1002 15% de Impostos e Transferência para a Saúde (LC nº 141/2012)	0,00	5.000,00	5.000,00	4.712,26	4.987,71	19.699,97
	152 - MSC - 1.601.0000 Recursos SUS Bloco de Estruturação da Rede de Serviços Públicos de	0,00	5.000,00	5.000,00	4.712,26	4.987,71	19.699,97
	<b>720 - 4.4.90.52.00</b>	<b>0,00</b>	<b>10.000,00</b>	<b>10.000,00</b>	<b>9.424,52</b>	<b>9.975,42</b>	<b>39.399,94</b>
	103 - MSC - 1.500.1002 15% de Impostos e Transferência para a Saúde (LC nº 141/2012)	0,00	5.000,00	5.000,00	4.712,26	4.987,71	19.699,97
	152 - MSC - 1.601.0000 Recursos SUS Bloco de Estruturação da Rede de Serviços Públicos de	0,00	5.000,00	5.000,00	4.712,26	4.987,71	19.699,97
Ação:	2.1053 - Manutenção das ações de gestão do SUS	0,00	185.000,00	185.000,00	174.353,71	184.545,29	728.899,00
	<b>722 - 3.1.90.04.00</b>	<b>0,00</b>	<b>15.000,00</b>	<b>15.000,00</b>	<b>14.136,79</b>	<b>14.963,13</b>	<b>59.099,92</b>
	103 - MSC - 1.500.1002 15% de Impostos e Transferência para a Saúde (LC nº 141/2012)	0,00	10.000,00	10.000,00	9.424,53	9.975,42	39.399,95
	151 - MSC - 1.600.0000 Recursos do SUS do Bloco de Manutenção das Ações e Serviços Públicos	0,00	5.000,00	5.000,00	4.712,26	4.987,71	19.699,97
	<b>723 - 3.1.90.11.00</b>	<b>0,00</b>	<b>15.000,00</b>	<b>15.000,00</b>	<b>14.136,79</b>	<b>14.963,13</b>	<b>59.099,92</b>
	103 - MSC - 1.500.1002 15% de Impostos e Transferência para a Saúde (LC nº 141/2012)	0,00	10.000,00	10.000,00	9.424,53	9.975,42	39.399,95
	151 - MSC - 1.600.0000 Recursos do SUS do Bloco de Manutenção das Ações e Serviços Públicos	0,00	5.000,00	5.000,00	4.712,26	4.987,71	19.699,97
	<b>725 - 3.1.90.13.00</b>	<b>0,00</b>	<b>10.000,00</b>	<b>10.000,00</b>	<b>9.424,52</b>	<b>9.975,42</b>	<b>39.399,94</b>
	103 - MSC - 1.500.1002 15% de Impostos e Transferência para a Saúde (LC nº 141/2012)	0,00	5.000,00	5.000,00	4.712,26	4.987,71	19.699,97
	151 - MSC - 1.600.0000 Recursos do SUS do Bloco de Manutenção das Ações e Serviços Públicos	0,00	5.000,00	5.000,00	4.712,26	4.987,71	19.699,97
	<b>728 - 3.1.90.16.00</b>	<b>0,00</b>	<b>20.000,00</b>	<b>20.000,00</b>	<b>18.849,06</b>	<b>19.950,85</b>	<b>78.799,91</b>



DEMONSTRATIVO DE COMPATIBILIDADE ENTRE PPA E A LOA

PPA 2022 - 2025 - Valores em R\$						
	Valor global	2022	2023	2024	2025	Total
103 - MSC - 1.500.1002 15% de Impostos e Transferência para a Saúde (LC nº 141/2012)	0,00	15.000,00	15.000,00	14.136,80	14.963,14	59.099,94
151 - MSC - 1.600.0000 Recursos do SUS do Bloco de Manutenção das Ações e Serviços Públi	0,00	5.000,00	5.000,00	4.712,26	4.987,71	19.699,97
<b>729 - 3.1.90.92.00</b>	<b>0,00</b>	<b>10.000,00</b>	<b>10.000,00</b>	<b>9.424,52</b>	<b>9.975,42</b>	<b>39.399,94</b>
103 - MSC - 1.500.1002 15% de Impostos e Transferência para a Saúde (LC nº 141/2012)	0,00	5.000,00	5.000,00	4.712,26	4.987,71	19.699,97
151 - MSC - 1.600.0000 Recursos do SUS do Bloco de Manutenção das Ações e Serviços Públi	0,00	5.000,00	5.000,00	4.712,26	4.987,71	19.699,97
<b>737 - 3.1.90.94.00</b>	<b>0,00</b>	<b>16.000,00</b>	<b>16.000,00</b>	<b>15.079,25</b>	<b>15.960,68</b>	<b>63.039,93</b>
103 - MSC - 1.500.1002 15% de Impostos e Transferência para a Saúde (LC nº 141/2012)	0,00	10.000,00	10.000,00	9.424,53	9.975,42	39.399,95
151 - MSC - 1.600.0000 Recursos do SUS do Bloco de Manutenção das Ações e Serviços Públi	0,00	6.000,00	6.000,00	5.654,72	5.985,26	23.639,98
<b>736 - 3.1.90.96.00</b>	<b>0,00</b>	<b>2.000,00</b>	<b>2.000,00</b>	<b>1.884,90</b>	<b>1.995,08</b>	<b>7.879,98</b>
103 - MSC - 1.500.1002 15% de Impostos e Transferência para a Saúde (LC nº 141/2012)	0,00	1.000,00	1.000,00	942,45	997,54	3.939,99
151 - MSC - 1.600.0000 Recursos do SUS do Bloco de Manutenção das Ações e Serviços Públi	0,00	1.000,00	1.000,00	942,45	997,54	3.939,99
<b>730 - 3.1.91.13.00</b>	<b>0,00</b>	<b>10.000,00</b>	<b>10.000,00</b>	<b>9.424,52</b>	<b>9.975,42</b>	<b>39.399,94</b>
103 - MSC - 1.500.1002 15% de Impostos e Transferência para a Saúde (LC nº 141/2012)	0,00	5.000,00	5.000,00	4.712,26	4.987,71	19.699,97
151 - MSC - 1.600.0000 Recursos do SUS do Bloco de Manutenção das Ações e Serviços Públi	0,00	5.000,00	5.000,00	4.712,26	4.987,71	19.699,97
<b>738 - 3.3.90.08.00</b>	<b>0,00</b>	<b>12.000,00</b>	<b>12.000,00</b>	<b>11.309,43</b>	<b>11.970,50</b>	<b>47.279,93</b>
103 - MSC - 1.500.1002 15% de Impostos e Transferência para a Saúde (LC nº 141/2012)	0,00	5.000,00	5.000,00	4.712,26	4.987,71	19.699,97
151 - MSC - 1.600.0000 Recursos do SUS do Bloco de Manutenção das Ações e Serviços Públi	0,00	7.000,00	7.000,00	6.597,17	6.982,79	27.579,96
<b>731 - 3.3.90.14.00</b>	<b>0,00</b>	<b>10.000,00</b>	<b>10.000,00</b>	<b>9.424,52</b>	<b>9.975,42</b>	<b>39.399,94</b>
103 - MSC - 1.500.1002 15% de Impostos e Transferência para a Saúde (LC nº 141/2012)	0,00	5.000,00	5.000,00	4.712,26	4.987,71	19.699,97
151 - MSC - 1.600.0000 Recursos do SUS do Bloco de Manutenção das Ações e Serviços Públi	0,00	5.000,00	5.000,00	4.712,26	4.987,71	19.699,97
<b>732 - 3.3.90.30.00</b>	<b>0,00</b>	<b>10.000,00</b>	<b>10.000,00</b>	<b>9.424,52</b>	<b>9.975,42</b>	<b>39.399,94</b>
103 - MSC - 1.500.1002 15% de Impostos e Transferência para a Saúde (LC nº 141/2012)	0,00	5.000,00	5.000,00	4.712,26	4.987,71	19.699,97
151 - MSC - 1.600.0000 Recursos do SUS do Bloco de Manutenção das Ações e Serviços Públi	0,00	5.000,00	5.000,00	4.712,26	4.987,71	19.699,97
<b>733 - 3.3.90.36.00</b>	<b>0,00</b>	<b>10.000,00</b>	<b>10.000,00</b>	<b>9.424,52</b>	<b>9.975,42</b>	<b>39.399,94</b>
103 - MSC - 1.500.1002 15% de Impostos e Transferência para a Saúde (LC nº 141/2012)	0,00	5.000,00	5.000,00	4.712,26	4.987,71	19.699,97
151 - MSC - 1.600.0000 Recursos do SUS do Bloco de Manutenção das Ações e Serviços Públi	0,00	5.000,00	5.000,00	4.712,26	4.987,71	19.699,97
<b>734 - 3.3.90.39.00</b>	<b>0,00</b>	<b>35.000,00</b>	<b>35.000,00</b>	<b>32.985,85</b>	<b>34.913,98</b>	<b>137.899,83</b>
103 - MSC - 1.500.1002 15% de Impostos e Transferência para a Saúde (LC nº 141/2012)	0,00	30.000,00	30.000,00	28.273,59	29.926,27	118.199,86
151 - MSC - 1.600.0000 Recursos do SUS do Bloco de Manutenção das Ações e Serviços Públi	0,00	5.000,00	5.000,00	4.712,26	4.987,71	19.699,97
<b>735 - 3.3.90.92.00</b>	<b>0,00</b>	<b>10.000,00</b>	<b>10.000,00</b>	<b>9.424,52</b>	<b>9.975,42</b>	<b>39.399,94</b>
103 - MSC - 1.500.1002 15% de Impostos e Transferência para a Saúde (LC nº 141/2012)	0,00	5.000,00	5.000,00	4.712,26	4.987,71	19.699,97
151 - MSC - 1.600.0000 Recursos do SUS do Bloco de Manutenção das Ações e Serviços Públi	0,00	5.000,00	5.000,00	4.712,26	4.987,71	19.699,97
<b>Ação: 2.1065 - Enfrentamento de Emergência COVID-19 (Custeio)</b>	<b>0,00</b>	<b>19.268.500,00</b>	<b>3.903.000,00</b>	<b>3.678.394,21</b>	<b>3.893.407,29</b>	<b>30.743.301,50</b>
<b>740 - 3.1.90.04.00</b>	<b>0,00</b>	<b>2.410.500,00</b>	<b>385.000,00</b>	<b>362.844,57</b>	<b>384.053,83</b>	<b>3.542.398,40</b>
103 - MSC - 1.500.1002 15% de Impostos e Transferência para a Saúde (LC nº 141/2012)	0,00	1.410.500,00	5.000,00	4.712,26	4.987,71	1.425.199,97
151 - MSC - 1.600.0000 Recursos do SUS do Bloco de Manutenção das Ações e Serviços Públi	0,00	1.000.000,00	380.000,00	358.132,31	379.066,12	2.117.198,43
<b>741 - 3.1.90.11.00</b>	<b>0,00</b>	<b>1.300.000,00</b>	<b>46.000,00</b>	<b>43.352,83</b>	<b>45.886,94</b>	<b>1.435.239,77</b>
103 - MSC - 1.500.1002 15% de Impostos e Transferência para a Saúde (LC nº 141/2012)	0,00	1.000.000,00	5.000,00	4.712,26	4.987,71	1.014.699,97
151 - MSC - 1.600.0000 Recursos do SUS do Bloco de Manutenção das Ações e Serviços Públi	0,00	300.000,00	41.000,00	38.640,57	40.899,23	420.539,80



<b>DEMONSTRATIVO DE COMPATIBILIDADE ENTRE PPA E A LOA</b>
---

PPA 2022 - 2025 - Valores em R\$						
	Valor global	2022	2023	2024	2025	Total
<b>742 - 3.1.90.13.00</b>	<b>0,00</b>	<b>800.000,00</b>	<b>72.000,00</b>	<b>67.856,62</b>	<b>71.823,04</b>	<b>1.011.679,66</b>
103 - MSC - 1.500.1002 15% de Impostos e Transferência para a Saúde (LC nº 141/2012)	0,00	700.000,00	70.000,00	65.971,71	69.827,95	905.799,66
151 - MSC - 1.600.0000 Recursos do SUS do Bloco de Manutenção das Ações e Serviços Públi	0,00	100.000,00	2.000,00	1.884,91	1.995,09	105.880,00
<b>743 - 3.1.90.16.00</b>	<b>0,00</b>	<b>5.005.000,00</b>	<b>185.000,00</b>	<b>174.353,81</b>	<b>184.545,31</b>	<b>5.548.899,12</b>
103 - MSC - 1.500.1002 15% de Impostos e Transferência para a Saúde (LC nº 141/2012)	0,00	5.000,00	15.000,00	14.136,80	14.963,14	49.099,94
151 - MSC - 1.600.0000 Recursos do SUS do Bloco de Manutenção das Ações e Serviços Públi	0,00	5.000.000,00	170.000,00	160.217,01	169.582,17	5.499.799,18
<b>746 - 3.1.90.94.00</b>	<b>0,00</b>	<b>90.000,00</b>	<b>6.000,00</b>	<b>5.654,72</b>	<b>5.985,26</b>	<b>107.639,98</b>
103 - MSC - 1.500.1002 15% de Impostos e Transferência para a Saúde (LC nº 141/2012)	0,00	80.000,00	3.000,00	2.827,36	2.992,63	88.819,99
151 - MSC - 1.600.0000 Recursos do SUS do Bloco de Manutenção das Ações e Serviços Públi	0,00	10.000,00	3.000,00	2.827,36	2.992,63	18.819,99
<b>744 - 3.1.91.13.00</b>	<b>0,00</b>	<b>500.000,00</b>	<b>6.000,00</b>	<b>5.654,71</b>	<b>5.985,25</b>	<b>517.639,96</b>
103 - MSC - 1.500.1002 15% de Impostos e Transferência para a Saúde (LC nº 141/2012)	0,00	400.000,00	1.000,00	942,45	997,54	402.939,99
151 - MSC - 1.600.0000 Recursos do SUS do Bloco de Manutenção das Ações e Serviços Públi	0,00	100.000,00	5.000,00	4.712,26	4.987,71	114.699,97
<b>751 - 3.3.90.08.00</b>	<b>0,00</b>	<b>2.000,00</b>	<b>2.000,00</b>	<b>1.884,90</b>	<b>1.995,08</b>	<b>7.879,98</b>
103 - MSC - 1.500.1002 15% de Impostos e Transferência para a Saúde (LC nº 141/2012)	0,00	1.000,00	1.000,00	942,45	997,54	3.939,99
151 - MSC - 1.600.0000 Recursos do SUS do Bloco de Manutenção das Ações e Serviços Públi	0,00	1.000,00	1.000,00	942,45	997,54	3.939,99
<b>747 - 3.3.90.30.00</b>	<b>0,00</b>	<b>7.360.000,00</b>	<b>1.010.000,00</b>	<b>951.877,53</b>	<b>1.007.517,62</b>	<b>10.329.395,15</b>
103 - MSC - 1.500.1002 15% de Impostos e Transferência para a Saúde (LC nº 141/2012)	0,00	60.000,00	60.000,00	56.547,18	59.852,53	236.399,71
151 - MSC - 1.600.0000 Recursos do SUS do Bloco de Manutenção das Ações e Serviços Públi	0,00	6.500.000,00	900.000,00	848.207,70	897.787,98	9.145.995,68
153 - MSC - 1.621.0000 Recursos do SUS Governo Estadual	0,00	800.000,00	50.000,00	47.122,65	49.877,11	946.999,76
<b>748 - 3.3.90.32.00</b>	<b>0,00</b>	<b>261.000,00</b>	<b>61.000,00</b>	<b>57.489,63</b>	<b>60.850,07</b>	<b>440.339,70</b>
103 - MSC - 1.500.1002 15% de Impostos e Transferência para a Saúde (LC nº 141/2012)	0,00	1.000,00	1.000,00	942,45	997,54	3.939,99
151 - MSC - 1.600.0000 Recursos do SUS do Bloco de Manutenção das Ações e Serviços Públi	0,00	250.000,00	50.000,00	47.122,65	49.877,11	396.999,76
153 - MSC - 1.621.0000 Recursos do SUS Governo Estadual	0,00	10.000,00	10.000,00	9.424,53	9.975,42	39.399,95
<b>749 - 3.3.90.36.00</b>	<b>0,00</b>	<b>30.000,00</b>	<b>30.000,00</b>	<b>28.273,59</b>	<b>29.926,26</b>	<b>118.199,85</b>
103 - MSC - 1.500.1002 15% de Impostos e Transferência para a Saúde (LC nº 141/2012)	0,00	10.000,00	10.000,00	9.424,53	9.975,42	39.399,95
151 - MSC - 1.600.0000 Recursos do SUS do Bloco de Manutenção das Ações e Serviços Públi	0,00	10.000,00	10.000,00	9.424,53	9.975,42	39.399,95
153 - MSC - 1.621.0000 Recursos do SUS Governo Estadual	0,00	10.000,00	10.000,00	9.424,53	9.975,42	39.399,95
<b>750 - 3.3.90.39.00</b>	<b>0,00</b>	<b>1.510.000,00</b>	<b>2.100.000,00</b>	<b>1.979.151,30</b>	<b>2.094.838,63</b>	<b>7.683.989,93</b>
103 - MSC - 1.500.1002 15% de Impostos e Transferência para a Saúde (LC nº 141/2012)	0,00	1.300.000,00	90.000,00	84.820,77	89.778,80	1.564.599,57
151 - MSC - 1.600.0000 Recursos do SUS do Bloco de Manutenção das Ações e Serviços Públi	0,00	200.000,00	2.000.000,00	1.884.906,00	1.995.084,41	6.079.990,41
153 - MSC - 1.621.0000 Recursos do SUS Governo Estadual	0,00	10.000,00	10.000,00	9.424,53	9.975,42	39.399,95
Programa: 1006 - GESTÃO ADMINISTRATIVA DA SAÚDE	0,00	9.566.000,00	14.693.000,00	13.847.461,92	14.656.887,62	52.763.349,54
Ação: 1.6010 - Execução de Obras e Aquisição de Equipamentos para a Gestão	0,00	110.000,00	550.000,00	518.349,15	548.648,21	1.726.997,36
<b>857 - 4.4.90.51.00</b>	<b>0,00</b>	<b>10.000,00</b>	<b>50.000,00</b>	<b>47.122,65</b>	<b>49.877,11</b>	<b>156.999,76</b>
103 - MSC - 1.500.1002 15% de Impostos e Transferência para a Saúde (LC nº 141/2012)	0,00	10.000,00	50.000,00	47.122,65	49.877,11	156.999,76
<b>858 - 4.4.90.52.00</b>	<b>0,00</b>	<b>100.000,00</b>	<b>500.000,00</b>	<b>471.226,50</b>	<b>498.771,10</b>	<b>1.569.997,60</b>
103 - MSC - 1.500.1002 15% de Impostos e Transferência para a Saúde (LC nº 141/2012)	0,00	100.000,00	500.000,00	471.226,50	498.771,10	1.569.997,60
Ação: 2.1022 - Gestão Administrativa	0,00	9.456.000,00	14.143.000,00	13.329.112,77	14.108.239,41	51.036.352,18
<b>859 - 3.1.90.04.00</b>	<b>0,00</b>	<b>2.000.000,00</b>	<b>3.000.000,00</b>	<b>2.827.359,00</b>	<b>2.992.626,62</b>	<b>10.819.985,62</b>

<b>DEMONSTRATIVO DE COMPATIBILIDADE ENTRE PPA E A LOA</b>
---

PPA 2022 - 2025 - Valores em R\$						
	Valor global	2022	2023	2024	2025	Total
103 - MSC - 1.500.1002 15% de Impostos e Transferência para a Saúde (LC nº 141/2012)	0,00	2.000.000,00	3.000.000,00	2.827.359,00	2.992.626,62	10.819.985,62
<b>860 - 3.1.90.11.00</b>	<b>0,00</b>	<b>2.000.000,00</b>	<b>2.500.000,00</b>	<b>2.356.132,50</b>	<b>2.493.855,51</b>	<b>9.349.988,01</b>
103 - MSC - 1.500.1002 15% de Impostos e Transferência para a Saúde (LC nº 141/2012)	0,00	2.000.000,00	2.500.000,00	2.356.132,50	2.493.855,51	9.349.988,01
<b>861 - 3.1.90.13.00</b>	<b>0,00</b>	<b>800.000,00</b>	<b>850.000,00</b>	<b>801.085,05</b>	<b>847.910,87</b>	<b>3.298.995,92</b>
103 - MSC - 1.500.1002 15% de Impostos e Transferência para a Saúde (LC nº 141/2012)	0,00	800.000,00	850.000,00	801.085,05	847.910,87	3.298.995,92
<b>862 - 3.1.90.16.00</b>	<b>0,00</b>	<b>1.500.000,00</b>	<b>2.100.000,00</b>	<b>1.979.151,30</b>	<b>2.094.838,63</b>	<b>7.673.989,93</b>
103 - MSC - 1.500.1002 15% de Impostos e Transferência para a Saúde (LC nº 141/2012)	0,00	1.500.000,00	2.100.000,00	1.979.151,30	2.094.838,63	7.673.989,93
<b>876 - 3.1.90.92.00</b>	<b>0,00</b>	<b>400.000,00</b>	<b>130.000,00</b>	<b>122.518,89</b>	<b>129.680,49</b>	<b>782.199,38</b>
103 - MSC - 1.500.1002 15% de Impostos e Transferência para a Saúde (LC nº 141/2012)	0,00	400.000,00	130.000,00	122.518,89	129.680,49	782.199,38
<b>863 - 3.1.90.94.00</b>	<b>0,00</b>	<b>100.000,00</b>	<b>160.000,00</b>	<b>150.792,48</b>	<b>159.606,75</b>	<b>570.399,23</b>
103 - MSC - 1.500.1002 15% de Impostos e Transferência para a Saúde (LC nº 141/2012)	0,00	100.000,00	160.000,00	150.792,48	159.606,75	570.399,23
<b>871 - 3.1.90.96.00</b>	<b>0,00</b>	<b>50.000,00</b>	<b>50.000,00</b>	<b>47.122,65</b>	<b>49.877,11</b>	<b>196.999,76</b>
103 - MSC - 1.500.1002 15% de Impostos e Transferência para a Saúde (LC nº 141/2012)	0,00	50.000,00	50.000,00	47.122,65	49.877,11	196.999,76
<b>864 - 3.1.91.13.00</b>	<b>0,00</b>	<b>800.000,00</b>	<b>632.000,00</b>	<b>595.630,30</b>	<b>630.446,68</b>	<b>2.658.076,98</b>
103 - MSC - 1.500.1002 15% de Impostos e Transferência para a Saúde (LC nº 141/2012)	0,00	800.000,00	632.000,00	595.630,30	630.446,68	2.658.076,98
<b>877 - 3.3.90.08.00</b>	<b>0,00</b>	<b>1.000,00</b>	<b>1.000,00</b>	<b>942,45</b>	<b>997,54</b>	<b>3.939,99</b>
103 - MSC - 1.500.1002 15% de Impostos e Transferência para a Saúde (LC nº 141/2012)	0,00	1.000,00	1.000,00	942,45	997,54	3.939,99
<b>865 - 3.3.90.14.00</b>	<b>0,00</b>	<b>30.000,00</b>	<b>30.000,00</b>	<b>28.273,59</b>	<b>29.926,27</b>	<b>118.199,86</b>
103 - MSC - 1.500.1002 15% de Impostos e Transferência para a Saúde (LC nº 141/2012)	0,00	30.000,00	30.000,00	28.273,59	29.926,27	118.199,86
<b>866 - 3.3.90.30.00</b>	<b>0,00</b>	<b>200.000,00</b>	<b>250.000,00</b>	<b>235.613,25</b>	<b>249.385,55</b>	<b>934.998,80</b>
103 - MSC - 1.500.1002 15% de Impostos e Transferência para a Saúde (LC nº 141/2012)	0,00	200.000,00	250.000,00	235.613,25	249.385,55	934.998,80
<b>875 - 3.3.90.32.00</b>	<b>0,00</b>	<b>10.000,00</b>	<b>80.000,00</b>	<b>75.396,24</b>	<b>79.803,38</b>	<b>245.199,62</b>
103 - MSC - 1.500.1002 15% de Impostos e Transferência para a Saúde (LC nº 141/2012)	0,00	10.000,00	80.000,00	75.396,24	79.803,38	245.199,62
<b>874 - 3.3.90.34.00</b>	<b>0,00</b>	<b>5.000,00</b>	<b>5.000,00</b>	<b>4.712,26</b>	<b>4.987,71</b>	<b>19.699,97</b>
103 - MSC - 1.500.1002 15% de Impostos e Transferência para a Saúde (LC nº 141/2012)	0,00	5.000,00	5.000,00	4.712,26	4.987,71	19.699,97
<b>872 - 3.3.90.35.00</b>	<b>0,00</b>	<b>100.000,00</b>	<b>100.000,00</b>	<b>94.245,30</b>	<b>99.754,22</b>	<b>393.999,52</b>
103 - MSC - 1.500.1002 15% de Impostos e Transferência para a Saúde (LC nº 141/2012)	0,00	100.000,00	100.000,00	94.245,30	99.754,22	393.999,52
<b>867 - 3.3.90.36.00</b>	<b>0,00</b>	<b>400.000,00</b>	<b>550.000,00</b>	<b>518.349,15</b>	<b>548.648,21</b>	<b>2.016.997,36</b>
103 - MSC - 1.500.1002 15% de Impostos e Transferência para a Saúde (LC nº 141/2012)	0,00	400.000,00	550.000,00	518.349,15	548.648,21	2.016.997,36
<b>868 - 3.3.90.39.00</b>	<b>0,00</b>	<b>1.000.000,00</b>	<b>3.000.000,00</b>	<b>2.827.359,00</b>	<b>2.992.626,62</b>	<b>9.819.985,62</b>
103 - MSC - 1.500.1002 15% de Impostos e Transferência para a Saúde (LC nº 141/2012)	0,00	1.000.000,00	3.000.000,00	2.827.359,00	2.992.626,62	9.819.985,62
<b>869 - 3.3.90.47.00</b>	<b>0,00</b>	<b>5.000,00</b>	<b>600.000,00</b>	<b>565.471,80</b>	<b>598.525,32</b>	<b>1.768.997,12</b>
103 - MSC - 1.500.1002 15% de Impostos e Transferência para a Saúde (LC nº 141/2012)	0,00	5.000,00	600.000,00	565.471,80	598.525,32	1.768.997,12
<b>873 - 3.3.90.91.00</b>	<b>0,00</b>	<b>5.000,00</b>	<b>5.000,00</b>	<b>4.712,26</b>	<b>4.987,71</b>	<b>19.699,97</b>
103 - MSC - 1.500.1002 15% de Impostos e Transferência para a Saúde (LC nº 141/2012)	0,00	5.000,00	5.000,00	4.712,26	4.987,71	19.699,97
<b>870 - 3.3.90.92.00</b>	<b>0,00</b>	<b>50.000,00</b>	<b>100.000,00</b>	<b>94.245,30</b>	<b>99.754,22</b>	<b>343.999,52</b>
103 - MSC - 1.500.1002 15% de Impostos e Transferência para a Saúde (LC nº 141/2012)	0,00	50.000,00	100.000,00	94.245,30	99.754,22	343.999,52
Programa: 1007 - CONSELHO MUNICIPAL DE SAÚDE	0,00	90.000,00	100.000,00	94.245,26	99.754,23	383.999,49
Ação: 1.1071 - Aquisição de veículos, máquinas e equipamentos para o CMS.	0,00	10.000,00	20.000,00	18.849,06	19.950,85	68.799,91

DEMONSTRATIVO DE COMPATIBILIDADE ENTRE PPA E A LOA

		Valor global	2022	2023	2024	2025	Total
878 - 4.4.90.52.00		0,00	10.000,00	20.000,00	18.849,06	19.950,85	68.799,91
103 - MSC - 1.500.1002 15% de Impostos e Transferência para a Saúde (LC nº 141/2012)		0,00	5.000,00	15.000,00	14.136,80	14.963,14	49.099,94
152 - MSC - 1.601.0000 Recursos SUS Bloco de Estruturação da Rede de Serviços Públicos de		0,00	5.000,00	5.000,00	4.712,26	4.987,71	19.699,97
Ação:	1.6011 - Execução de Obras para o CMS	0,00	10.000,00	10.000,00	9.424,52	9.975,42	39.399,94
879 - 4.4.90.51.00		0,00	10.000,00	10.000,00	9.424,52	9.975,42	39.399,94
103 - MSC - 1.500.1002 15% de Impostos e Transferência para a Saúde (LC nº 141/2012)		0,00	5.000,00	5.000,00	4.712,26	4.987,71	19.699,97
152 - MSC - 1.601.0000 Recursos SUS Bloco de Estruturação da Rede de Serviços Públicos de		0,00	5.000,00	5.000,00	4.712,26	4.987,71	19.699,97
Ação:	2.1072 - Manutenção das atividades do Conselho Municipal de Saúde.	0,00	70.000,00	70.000,00	65.971,68	69.827,96	275.799,64
919 - 3.3.90.14.00		0,00	20.000,00	20.000,00	18.849,06	19.950,85	78.799,91
103 - MSC - 1.500.1002 15% de Impostos e Transferência para a Saúde (LC nº 141/2012)		0,00	10.000,00	15.000,00	14.136,80	14.963,14	54.099,94
151 - MSC - 1.600.0000 Recursos do SUS do Bloco de Manutenção das Ações e Serviços Públi		0,00	10.000,00	5.000,00	4.712,26	4.987,71	24.699,97
978 - 3.3.90.30.00		0,00	10.000,00	10.000,00	9.424,52	9.975,42	39.399,94
103 - MSC - 1.500.1002 15% de Impostos e Transferência para a Saúde (LC nº 141/2012)		0,00	5.000,00	5.000,00	4.712,26	4.987,71	19.699,97
151 - MSC - 1.600.0000 Recursos do SUS do Bloco de Manutenção das Ações e Serviços Públi		0,00	5.000,00	5.000,00	4.712,26	4.987,71	19.699,97
983 - 3.3.90.33.00		0,00	10.000,00	10.000,00	9.424,52	9.975,42	39.399,94
103 - MSC - 1.500.1002 15% de Impostos e Transferência para a Saúde (LC nº 141/2012)		0,00	5.000,00	5.000,00	4.712,26	4.987,71	19.699,97
151 - MSC - 1.600.0000 Recursos do SUS do Bloco de Manutenção das Ações e Serviços Públi		0,00	5.000,00	5.000,00	4.712,26	4.987,71	19.699,97
972 - 3.3.90.36.00		0,00	10.000,00	10.000,00	9.424,52	9.975,42	39.399,94
103 - MSC - 1.500.1002 15% de Impostos e Transferência para a Saúde (LC nº 141/2012)		0,00	5.000,00	5.000,00	4.712,26	4.987,71	19.699,97
151 - MSC - 1.600.0000 Recursos do SUS do Bloco de Manutenção das Ações e Serviços Públi		0,00	5.000,00	5.000,00	4.712,26	4.987,71	19.699,97
976 - 3.3.90.39.00		0,00	20.000,00	20.000,00	18.849,06	19.950,85	78.799,91
103 - MSC - 1.500.1002 15% de Impostos e Transferência para a Saúde (LC nº 141/2012)		0,00	10.000,00	15.000,00	14.136,80	14.963,14	54.099,94
151 - MSC - 1.600.0000 Recursos do SUS do Bloco de Manutenção das Ações e Serviços Públi		0,00	10.000,00	5.000,00	4.712,26	4.987,71	24.699,97
Subfunçã	301 - Atenção Básica	0,00	56.726.000,00	99.901.000,00	94.151.997,10	99.655.463,85	350.434.460,95
Programa:	1001 - ATENÇÃO BÁSICA A SAÚDE DA POPULAÇÃO	0,00	56.726.000,00	85.801.000,00	80.863.409,80	85.590.118,76	308.980.528,56
Ação:	1.1011 - Execução de obras e Aquisição de Equipamentos e Materiais para a	0,00	2.110.000,00	3.750.000,00	3.534.198,75	3.740.783,27	13.134.982,02
1028 - 4.4.90.51.00		0,00	1.200.000,00	2.100.000,00	1.979.151,30	2.094.838,63	7.373.989,93
103 - MSC - 1.500.1002 15% de Impostos e Transferência para a Saúde (LC nº 141/2012)		0,00	400.000,00	2.000.000,00	1.884.906,00	1.995.084,41	6.279.990,41
152 - MSC - 1.601.0000 Recursos SUS Bloco de Estruturação da Rede de Serviços Públicos de		0,00	800.000,00	100.000,00	94.245,30	99.754,22	1.093.999,52
1034 - 4.4.90.52.00		0,00	910.000,00	1.650.000,00	1.555.047,45	1.645.944,64	5.760.992,09
103 - MSC - 1.500.1002 15% de Impostos e Transferência para a Saúde (LC nº 141/2012)		0,00	200.000,00	1.200.000,00	1.130.943,60	1.197.050,65	3.727.994,25
152 - MSC - 1.601.0000 Recursos SUS Bloco de Estruturação da Rede de Serviços Públicos de		0,00	610.000,00	300.000,00	282.735,90	299.262,66	1.491.998,56
154 - MSC - 1.621.0000 Recursos do SUS Governo Estadual		0,00	100.000,00	150.000,00	141.367,95	149.631,33	540.999,28
Ação:	2.1013 - Manutenção das ações de atenção básica a saúde.	0,00	54.616.000,00	61.051.000,00	57.537.698,05	60.900.949,18	234.105.647,23
1039 - 3.1.90.04.00		0,00	10.700.000,00	8.000.000,00	7.539.624,00	7.980.337,65	34.219.961,65
103 - MSC - 1.500.1002 15% de Impostos e Transferência para a Saúde (LC nº 141/2012)		0,00	8.000.000,00	7.000.000,00	6.597.171,00	6.982.795,44	28.579.966,44
151 - MSC - 1.600.0000 Recursos do SUS do Bloco de Manutenção das Ações e Serviços Públi		0,00	2.700.000,00	1.000.000,00	942.453,00	997.542,21	5.639.995,21
1041 - 3.1.90.11.00		0,00	16.000.000,00	11.500.000,00	10.838.209,50	11.471.735,36	49.809.944,86

<b>DEMONSTRATIVO DE COMPATIBILIDADE ENTRE PPA E A LOA</b>
---

PPA 2022 - 2025 - Valores em R\$						
	Valor global	2022	2023	2024	2025	Total
103 - MSC - 1.500.1002 15% de Impostos e Transferência para a Saúde (LC nº 141/2012)	0,00	8.000.000,00	6.500.000,00	6.125.944,50	6.484.024,33	27.109.968,83
151 - MSC - 1.600.0000 Recursos do SUS do Bloco de Manutenção das Ações e Serviços Públi	0,00	8.000.000,00	5.000.000,00	4.712.265,00	4.987.711,03	22.699.976,03
<b>1042 - 3.1.90.13.00</b>	<b>0,00</b>	<b>3.205.000,00</b>	<b>3.075.000,00</b>	<b>2.898.042,98</b>	<b>3.067.442,29</b>	<b>12.245.485,27</b>
103 - MSC - 1.500.1002 15% de Impostos e Transferência para a Saúde (LC nº 141/2012)	0,00	3.200.000,00	3.000.000,00	2.827.359,00	2.992.626,62	12.019.985,62
151 - MSC - 1.600.0000 Recursos do SUS do Bloco de Manutenção das Ações e Serviços Públi	0,00	5.000,00	75.000,00	70.683,98	74.815,67	225.499,65
<b>1045 - 3.1.90.16.00</b>	<b>0,00</b>	<b>11.505.000,00</b>	<b>20.000.000,00</b>	<b>18.849.060,00</b>	<b>19.950.844,10</b>	<b>70.304.904,10</b>
103 - MSC - 1.500.1002 15% de Impostos e Transferência para a Saúde (LC nº 141/2012)	0,00	5.000,00	2.000.000,00	1.884.906,00	1.995.084,41	5.884.990,41
151 - MSC - 1.600.0000 Recursos do SUS do Bloco de Manutenção das Ações e Serviços Públi	0,00	11.500.000,00	18.000.000,00	16.964.154,00	17.955.759,69	64.419.913,69
<b>1046 - 3.1.90.92.00</b>	<b>0,00</b>	<b>280.000,00</b>	<b>280.000,00</b>	<b>263.886,84</b>	<b>279.311,82</b>	<b>1.103.198,66</b>
103 - MSC - 1.500.1002 15% de Impostos e Transferência para a Saúde (LC nº 141/2012)	0,00	80.000,00	230.000,00	216.764,19	229.434,71	756.198,90
151 - MSC - 1.600.0000 Recursos do SUS do Bloco de Manutenção das Ações e Serviços Públi	0,00	200.000,00	50.000,00	47.122,65	49.877,11	346.999,76
<b>1065 - 3.1.90.94.00</b>	<b>0,00</b>	<b>200.000,00</b>	<b>700.000,00</b>	<b>659.717,10</b>	<b>698.279,54</b>	<b>2.257.996,64</b>
103 - MSC - 1.500.1002 15% de Impostos e Transferência para a Saúde (LC nº 141/2012)	0,00	100.000,00	600.000,00	565.471,80	598.525,32	1.863.997,12
151 - MSC - 1.600.0000 Recursos do SUS do Bloco de Manutenção das Ações e Serviços Públi	0,00	100.000,00	100.000,00	94.245,30	99.754,22	393.999,52
<b>1047 - 3.1.91.13.00</b>	<b>0,00</b>	<b>2.000.000,00</b>	<b>2.500.000,00</b>	<b>2.356.132,50</b>	<b>2.493.855,52</b>	<b>9.349.988,02</b>
103 - MSC - 1.500.1002 15% de Impostos e Transferência para a Saúde (LC nº 141/2012)	0,00	1.500.000,00	1.500.000,00	1.413.679,50	1.496.313,31	5.909.992,81
151 - MSC - 1.600.0000 Recursos do SUS do Bloco de Manutenção das Ações e Serviços Públi	0,00	500.000,00	1.000.000,00	942.453,00	997.542,21	3.439.995,21
<b>1066 - 3.3.90.08.00</b>	<b>0,00</b>	<b>6.000,00</b>	<b>6.000,00</b>	<b>5.654,71</b>	<b>5.985,25</b>	<b>23.639,96</b>
103 - MSC - 1.500.1002 15% de Impostos e Transferência para a Saúde (LC nº 141/2012)	0,00	1.000,00	5.000,00	4.712,26	4.987,71	15.699,97
151 - MSC - 1.600.0000 Recursos do SUS do Bloco de Manutenção das Ações e Serviços Públi	0,00	5.000,00	1.000,00	942,45	997,54	7.939,99
<b>1049 - 3.3.90.14.00</b>	<b>0,00</b>	<b>10.000,00</b>	<b>10.000,00</b>	<b>9.424,52</b>	<b>9.975,42</b>	<b>39.399,94</b>
103 - MSC - 1.500.1002 15% de Impostos e Transferência para a Saúde (LC nº 141/2012)	0,00	5.000,00	5.000,00	4.712,26	4.987,71	19.699,97
151 - MSC - 1.600.0000 Recursos do SUS do Bloco de Manutenção das Ações e Serviços Públi	0,00	5.000,00	5.000,00	4.712,26	4.987,71	19.699,97
<b>1064 - 3.3.90.18.00</b>	<b>0,00</b>	<b>1.205.000,00</b>	<b>1.905.000,00</b>	<b>1.795.372,96</b>	<b>1.900.317,90</b>	<b>6.805.690,86</b>
103 - MSC - 1.500.1002 15% de Impostos e Transferência para a Saúde (LC nº 141/2012)	0,00	1.200.000,00	1.900.000,00	1.790.660,70	1.895.330,19	6.785.990,89
151 - MSC - 1.600.0000 Recursos do SUS do Bloco de Manutenção das Ações e Serviços Públi	0,00	5.000,00	5.000,00	4.712,26	4.987,71	19.699,97
<b>1050 - 3.3.90.30.00</b>	<b>0,00</b>	<b>4.015.000,00</b>	<b>5.015.000,00</b>	<b>4.726.401,79</b>	<b>5.002.674,16</b>	<b>18.759.075,95</b>
103 - MSC - 1.500.1002 15% de Impostos e Transferência para a Saúde (LC nº 141/2012)	0,00	5.000,00	10.000,00	9.424,53	9.975,42	34.399,95
151 - MSC - 1.600.0000 Recursos do SUS do Bloco de Manutenção das Ações e Serviços Públi	0,00	4.000.000,00	5.000.000,00	4.712.265,00	4.987.711,03	18.699.976,03
153 - MSC - 1.621.0000 Recursos do SUS Governo Estadual	0,00	10.000,00	5.000,00	4.712,26	4.987,71	24.699,97
<b>1052 - 3.3.90.32.00</b>	<b>0,00</b>	<b>2.002.000,00</b>	<b>2.502.000,00</b>	<b>2.358.017,41</b>	<b>2.495.850,60</b>	<b>9.357.868,01</b>
103 - MSC - 1.500.1002 15% de Impostos e Transferência para a Saúde (LC nº 141/2012)	0,00	2.000,00	502.000,00	473.111,41	500.766,19	1.477.877,60
151 - MSC - 1.600.0000 Recursos do SUS do Bloco de Manutenção das Ações e Serviços Públi	0,00	2.000.000,00	2.000.000,00	1.884.906,00	1.995.084,41	7.879.990,41
<b>1054 - 3.3.90.34.00</b>	<b>0,00</b>	<b>10.000,00</b>	<b>10.000,00</b>	<b>9.424,52</b>	<b>9.975,42</b>	<b>39.399,94</b>
103 - MSC - 1.500.1002 15% de Impostos e Transferência para a Saúde (LC nº 141/2012)	0,00	5.000,00	5.000,00	4.712,26	4.987,71	19.699,97
151 - MSC - 1.600.0000 Recursos do SUS do Bloco de Manutenção das Ações e Serviços Públi	0,00	5.000,00	5.000,00	4.712,26	4.987,71	19.699,97
<b>1057 - 3.3.90.36.00</b>	<b>0,00</b>	<b>500.000,00</b>	<b>600.000,00</b>	<b>565.471,80</b>	<b>598.525,32</b>	<b>2.263.997,12</b>
103 - MSC - 1.500.1002 15% de Impostos e Transferência para a Saúde (LC nº 141/2012)	0,00	100.000,00	500.000,00	471.226,50	498.771,10	1.569.997,60
151 - MSC - 1.600.0000 Recursos do SUS do Bloco de Manutenção das Ações e Serviços Públi	0,00	400.000,00	100.000,00	94.245,30	99.754,22	693.999,52

DEMONSTRATIVO DE COMPATIBILIDADE ENTRE PPA E A LOA

		Valor global	2022	2023	2024	2025	Total
	1058 - 3.3.90.37.00	0,00	10.000,00	10.000,00	9.424,52	9.975,42	39.399,94
	103 - MSC - 1.500.1002 15% de Impostos e Transferência para a Saúde (LC nº 141/2012)	0,00	5.000,00	5.000,00	4.712,26	4.987,71	19.699,97
	151 - MSC - 1.600.0000 Recursos do SUS do Bloco de Manutenção das Ações e Serviços Públi	0,00	5.000,00	5.000,00	4.712,26	4.987,71	19.699,97
	1060 - 3.3.90.39.00	0,00	2.000.000,00	3.200.000,00	3.015.849,60	3.192.135,06	11.407.984,66
	103 - MSC - 1.500.1002 15% de Impostos e Transferência para a Saúde (LC nº 141/2012)	0,00	200.000,00	1.200.000,00	1.130.943,60	1.197.050,65	3.727.994,25
	151 - MSC - 1.600.0000 Recursos do SUS do Bloco de Manutenção das Ações e Serviços Públi	0,00	1.800.000,00	2.000.000,00	1.884.906,00	1.995.084,41	7.679.990,41
	1061 - 3.3.90.47.00	0,00	10.000,00	727.000,00	685.163,33	725.213,18	2.147.376,51
	103 - MSC - 1.500.1002 15% de Impostos e Transferência para a Saúde (LC nº 141/2012)	0,00	5.000,00	700.000,00	659.717,10	698.279,54	2.062.996,64
	151 - MSC - 1.600.0000 Recursos do SUS do Bloco de Manutenção das Ações e Serviços Públi	0,00	5.000,00	27.000,00	25.446,23	26.933,64	84.379,87
	1063 - 3.3.90.48.00	0,00	951.000,00	1.001.000,00	943.395,45	998.539,75	3.893.935,20
	103 - MSC - 1.500.1002 15% de Impostos e Transferência para a Saúde (LC nº 141/2012)	0,00	950.000,00	1.000.000,00	942.453,00	997.542,21	3.889.995,21
	151 - MSC - 1.600.0000 Recursos do SUS do Bloco de Manutenção das Ações e Serviços Públi	0,00	1.000,00	1.000,00	942,45	997,54	3.939,99
	1062 - 3.3.90.92.00	0,00	7.000,00	10.000,00	9.424,52	9.975,42	36.399,94
	103 - MSC - 1.500.1002 15% de Impostos e Transferência para a Saúde (LC nº 141/2012)	0,00	2.000,00	5.000,00	4.712,26	4.987,71	16.699,97
	151 - MSC - 1.600.0000 Recursos do SUS do Bloco de Manutenção das Ações e Serviços Públi	0,00	5.000,00	5.000,00	4.712,26	4.987,71	19.699,97
Ação:	2.1066 - Piso Salarial dos Agentes Comunitários de Saúde - E.C. 120/2022	0,00	0,00	21.000.000,00	19.791.513,00	20.948.386,31	61.739.899,31
	1473 - 3.1.90.11.00	0,00	0,00	19.000.000,00	17.906.607,00	18.953.301,90	55.859.908,90
	103 - MSC - 1.500.1002 15% de Impostos e Transferência para a Saúde (LC nº 141/2012)	0,00	0,00	4.000.000,00	3.769.812,00	3.990.168,82	11.759.980,82
	141 - MSC - 1.604.0000 Tranf SUS ref ACS e ACE	0,00	0,00	15.000.000,00	14.136.795,00	14.963.133,08	44.099.928,08
	1474 - 3.1.90.94.00	0,00	0,00	500.000,00	471.226,50	498.771,10	1.469.997,60
	103 - MSC - 1.500.1002 15% de Impostos e Transferência para a Saúde (LC nº 141/2012)	0,00	0,00	500.000,00	471.226,50	498.771,10	1.469.997,60
	1475 - 3.1.91.13.00	0,00	0,00	1.500.000,00	1.413.679,50	1.496.313,31	4.409.992,81
	103 - MSC - 1.500.1002 15% de Impostos e Transferência para a Saúde (LC nº 141/2012)	0,00	0,00	1.500.000,00	1.413.679,50	1.496.313,31	4.409.992,81
Programa:	1004 - VIGILÂNCIA EM SAÚDE	0,00	0,00	14.100.000,00	13.288.587,30	14.065.345,09	41.453.932,39
Ação:	2.1067 - Piso Salarial dos Agentes de Combate às Endemias	0,00	0,00	14.100.000,00	13.288.587,30	14.065.345,09	41.453.932,39
	1476 - 3.1.90.04.00	0,00	0,00	2.000.000,00	1.884.906,00	1.995.084,41	5.879.990,41
	103 - MSC - 1.500.1002 15% de Impostos e Transferência para a Saúde (LC nº 141/2012)	0,00	0,00	2.000.000,00	1.884.906,00	1.995.084,41	5.879.990,41
	1477 - 3.1.90.11.00	0,00	0,00	9.300.000,00	8.764.812,90	9.277.142,50	27.341.955,40
	103 - MSC - 1.500.1002 15% de Impostos e Transferência para a Saúde (LC nº 141/2012)	0,00	0,00	4.800.000,00	4.523.774,40	4.788.202,58	14.111.976,98
	141 - MSC - 1.604.0000 Tranf SUS ref ACS e ACE	0,00	0,00	4.500.000,00	4.241.038,50	4.488.939,92	13.229.978,42
	1479 - 3.1.90.13.00	0,00	0,00	1.000.000,00	942.453,00	997.542,21	2.939.995,21
	103 - MSC - 1.500.1002 15% de Impostos e Transferência para a Saúde (LC nº 141/2012)	0,00	0,00	1.000.000,00	942.453,00	997.542,21	2.939.995,21
	1478 - 3.1.90.94.00	0,00	0,00	200.000,00	188.490,60	199.508,44	587.999,04
	103 - MSC - 1.500.1002 15% de Impostos e Transferência para a Saúde (LC nº 141/2012)	0,00	0,00	200.000,00	188.490,60	199.508,44	587.999,04
	1480 - 3.1.91.13.00	0,00	0,00	1.600.000,00	1.507.924,80	1.596.067,53	4.703.992,33
	103 - MSC - 1.500.1002 15% de Impostos e Transferência para a Saúde (LC nº 141/2012)	0,00	0,00	1.600.000,00	1.507.924,80	1.596.067,53	4.703.992,33
Subfunçã	302 - Assistência Hospitalar e Ambulatorial	0,00	106.580.000,00	150.837.670,00	141.686.188,08	149.968.170,85	549.072.028,93
Programa:	1002 - ASSISTÊNCIA DE MÉDIA E ALTA COMPLEXIDADE HOSPITALAR E AMBULATORI	0,00	106.580.000,00	150.837.670,00	141.686.188,08	149.968.170,85	549.072.028,93

DEMONSTRATIVO DE COMPATIBILIDADE ENTRE PPA E A LOA

PPA 2022 - 2025 - Valores em R\$						
	Valor global	2022	2023	2024	2025	Total
Ação:1.1021 - Execução de obras para a assistência de média e alta complexidade.	0,00	8.150.000,00	20.167.670,00	19.007.081,10	20.118.102,01	67.442.853,11
1082 - 4.4.90.51.00	0,00	8.150.000,00	20.167.670,00	19.007.081,10	20.118.102,01	67.442.853,11
103 - MSC - 1.500.1002 15% de Impostos e Transferência para a Saúde (LC nº 141/2012)	0,00	4.000.000,00	4.442.270,00	4.186.630,69	4.431.351,81	17.060.252,50
106 - MSC - 1.701.0000 Recursos de Convênios do Governo Estadual	0,00	50.000,00	125.400,00	118.183,61	125.091,80	418.675,41
126 - MSC - 1.631.0000 Recursos de Convênios para Saúde do Governo Federal	0,00	4.000.000,00	15.200.000,00	14.325.285,60	15.162.641,52	48.687.927,12
152 - MSC - 1.601.0000 Recursos SUS Bloco de Estruturação da Rede de Serviços Públicos de	0,00	100.000,00	400.000,00	376.981,20	399.016,88	1.275.998,08
Ação:1.1022 - Aquisição de veículos, máquinas, móveis e equipamentos para a	0,00	8.000.000,00	4.000.000,00	3.298.585,52	3.491.397,74	18.789.983,26
1087 - 4.4.90.52.00	0,00	8.000.000,00	4.000.000,00	3.298.585,52	3.491.397,74	18.789.983,26
103 - MSC - 1.500.1002 15% de Impostos e Transferência para a Saúde (LC nº 141/2012)	0,00	500.000,00	1.000.000,00	942.453,00	997.542,21	3.439.995,21
152 - MSC - 1.601.0000 Recursos SUS Bloco de Estruturação da Rede de Serviços Públicos de	0,00	7.000.000,00	2.200.000,00	2.073.396,62	2.194.592,87	13.467.989,49
154 - MSC - 1.621.0000 Recursos do SUS Governo Estadual	0,00	500.000,00	300.000,00	282.735,90	299.262,66	1.381.998,56
168 - MSC - 1.710.0000 - Emendas Parlamentares do Estado - Outras	0,00	0,00	500.000,00	0,00	0,00	500.000,00
Ação:2.1023 - Manutenção das ações de assistência de média e alta complexidade.	0,00	90.430.000,00	126.670.000,00	119.380.521,46	126.358.671,10	462.839.192,56
1092 - 3.1.90.04.00	0,00	18.019.000,00	19.100.000,00	18.000.852,30	19.053.056,12	74.172.908,42
103 - MSC - 1.500.1002 15% de Impostos e Transferência para a Saúde (LC nº 141/2012)	0,00	17.000.000,00	16.000.000,00	15.079.248,00	15.960.675,28	64.039.923,28
151 - MSC - 1.600.0000 Recursos do SUS do Bloco de Manutenção das Ações e Serviços Públi	0,00	300.000,00	1.100.000,00	1.036.698,30	1.097.296,43	3.533.994,73
153 - MSC - 1.621.0000 Recursos do SUS Governo Estadual	0,00	719.000,00	2.000.000,00	1.884.906,00	1.995.084,41	6.598.990,41
1097 - 3.1.90.11.00	0,00	16.900.000,00	24.300.000,00	22.901.607,90	24.240.275,58	88.341.883,48
103 - MSC - 1.500.1002 15% de Impostos e Transferência para a Saúde (LC nº 141/2012)	0,00	15.000.000,00	19.800.000,00	18.660.569,40	19.751.335,66	73.211.905,06
151 - MSC - 1.600.0000 Recursos do SUS do Bloco de Manutenção das Ações e Serviços Públi	0,00	400.000,00	2.000.000,00	1.884.906,00	1.995.084,41	6.279.990,41
153 - MSC - 1.621.0000 Recursos do SUS Governo Estadual	0,00	1.500.000,00	2.500.000,00	2.356.132,50	2.493.855,51	8.849.988,01
1108 - 3.1.90.13.00	0,00	5.006.000,00	5.010.000,00	4.721.689,53	4.997.686,44	19.735.375,97
103 - MSC - 1.500.1002 15% de Impostos e Transferência para a Saúde (LC nº 141/2012)	0,00	5.000.000,00	4.990.000,00	4.702.840,47	4.977.735,60	19.670.576,07
151 - MSC - 1.600.0000 Recursos do SUS do Bloco de Manutenção das Ações e Serviços Públi	0,00	5.000,00	10.000,00	9.424,53	9.975,42	34.399,95
153 - MSC - 1.621.0000 Recursos do SUS Governo Estadual	0,00	1.000,00	10.000,00	9.424,53	9.975,42	30.399,95
1111 - 3.1.90.16.00	0,00	19.005.000,00	34.900.000,00	32.891.609,70	34.814.222,96	121.610.832,66
103 - MSC - 1.500.1002 15% de Impostos e Transferência para a Saúde (LC nº 141/2012)	0,00	5.000,00	900.000,00	848.207,70	897.787,98	2.650.995,68
151 - MSC - 1.600.0000 Recursos do SUS do Bloco de Manutenção das Ações e Serviços Públi	0,00	17.000.000,00	30.000.000,00	28.273.590,00	29.926.266,16	105.199.856,16
153 - MSC - 1.621.0000 Recursos do SUS Governo Estadual	0,00	2.000.000,00	4.000.000,00	3.769.812,00	3.990.168,82	13.759.980,82
1114 - 3.1.90.92.00	0,00	180.000,00	330.000,00	311.009,49	329.188,93	1.150.198,42
103 - MSC - 1.500.1002 15% de Impostos e Transferência para a Saúde (LC nº 141/2012)	0,00	50.000,00	250.000,00	235.613,25	249.385,55	784.998,80
151 - MSC - 1.600.0000 Recursos do SUS do Bloco de Manutenção das Ações e Serviços Públi	0,00	100.000,00	50.000,00	47.122,65	49.877,11	246.999,76
153 - MSC - 1.621.0000 Recursos do SUS Governo Estadual	0,00	30.000,00	30.000,00	28.273,59	29.926,27	118.199,86
1154 - 3.1.90.94.00	0,00	605.000,00	300.000,00	282.735,90	299.262,66	1.486.998,56
103 - MSC - 1.500.1002 15% de Impostos e Transferência para a Saúde (LC nº 141/2012)	0,00	500.000,00	150.000,00	141.367,95	149.631,33	940.999,28
151 - MSC - 1.600.0000 Recursos do SUS do Bloco de Manutenção das Ações e Serviços Públi	0,00	100.000,00	50.000,00	47.122,65	49.877,11	246.999,76
153 - MSC - 1.621.0000 Recursos do SUS Governo Estadual	0,00	5.000,00	100.000,00	94.245,30	99.754,22	298.999,52
1116 - 3.1.91.13.00	0,00	2.230.000,00	3.050.000,00	2.874.481,65	3.042.503,72	11.196.985,37
103 - MSC - 1.500.1002 15% de Impostos e Transferência para a Saúde (LC nº 141/2012)	0,00	2.000.000,00	2.000.000,00	1.884.906,00	1.995.084,41	7.879.990,41

<b>DEMONSTRATIVO DE COMPATIBILIDADE ENTRE PPA E A LOA</b>
---

PPA 2022 - 2025 - Valores em R\$						
	Valor global	2022	2023	2024	2025	Total
151 - MSC - 1.600.0000 Recursos do SUS do Bloco de Manutenção das Ações e Serviços Públi	0,00	80.000,00	500.000,00	471.226,50	498.771,10	1.549.997,60
153 - MSC - 1.621.0000 Recursos do SUS Governo Estadual	0,00	150.000,00	550.000,00	518.349,15	548.648,21	1.766.997,36
<b>1156 - 3.3.90.08.00</b>	<b>0,00</b>	<b>10.000,00</b>	<b>10.000,00</b>	<b>9.424,52</b>	<b>9.975,42</b>	<b>39.399,94</b>
103 - MSC - 1.500.1002 15% de Impostos e Transferência para a Saúde (LC nº 141/2012)	0,00	5.000,00	5.000,00	4.712,26	4.987,71	19.699,97
151 - MSC - 1.600.0000 Recursos do SUS do Bloco de Manutenção das Ações e Serviços Públi	0,00	5.000,00	5.000,00	4.712,26	4.987,71	19.699,97
<b>1118 - 3.3.90.14.00</b>	<b>0,00</b>	<b>10.000,00</b>	<b>10.000,00</b>	<b>9.424,52</b>	<b>9.975,42</b>	<b>39.399,94</b>
103 - MSC - 1.500.1002 15% de Impostos e Transferência para a Saúde (LC nº 141/2012)	0,00	5.000,00	5.000,00	4.712,26	4.987,71	19.699,97
151 - MSC - 1.600.0000 Recursos do SUS do Bloco de Manutenção das Ações e Serviços Públi	0,00	5.000,00	5.000,00	4.712,26	4.987,71	19.699,97
<b>1120 - 3.3.90.30.00</b>	<b>0,00</b>	<b>12.210.000,00</b>	<b>12.220.000,00</b>	<b>11.516.775,66</b>	<b>12.189.965,75</b>	<b>48.136.741,41</b>
103 - MSC - 1.500.1002 15% de Impostos e Transferência para a Saúde (LC nº 141/2012)	0,00	10.000,00	1.020.000,00	961.302,06	1.017.493,05	3.008.795,11
151 - MSC - 1.600.0000 Recursos do SUS do Bloco de Manutenção das Ações e Serviços Públi	0,00	12.000.000,00	11.000.000,00	10.366.983,00	10.972.964,26	44.339.947,26
153 - MSC - 1.621.0000 Recursos do SUS Governo Estadual	0,00	200.000,00	200.000,00	188.490,60	199.508,44	787.999,04
<b>1121 - 3.3.90.32.00</b>	<b>0,00</b>	<b>810.000,00</b>	<b>810.000,00</b>	<b>763.386,92</b>	<b>808.009,18</b>	<b>3.191.396,10</b>
103 - MSC - 1.500.1002 15% de Impostos e Transferência para a Saúde (LC nº 141/2012)	0,00	5.000,00	105.000,00	98.957,56	104.741,93	313.699,49
151 - MSC - 1.600.0000 Recursos do SUS do Bloco de Manutenção das Ações e Serviços Públi	0,00	800.000,00	700.000,00	659.717,10	698.279,54	2.857.996,64
153 - MSC - 1.621.0000 Recursos do SUS Governo Estadual	0,00	5.000,00	5.000,00	4.712,26	4.987,71	19.699,97
<b>1122 - 3.3.90.34.00</b>	<b>0,00</b>	<b>10.000,00</b>	<b>1.010.000,00</b>	<b>951.877,53</b>	<b>1.007.517,63</b>	<b>2.979.395,16</b>
103 - MSC - 1.500.1002 15% de Impostos e Transferência para a Saúde (LC nº 141/2012)	0,00	5.000,00	1.000.000,00	942.453,00	997.542,21	2.944.995,21
151 - MSC - 1.600.0000 Recursos do SUS do Bloco de Manutenção das Ações e Serviços Públi	0,00	5.000,00	10.000,00	9.424,53	9.975,42	34.399,95
<b>1123 - 3.3.90.36.00</b>	<b>0,00</b>	<b>310.000,00</b>	<b>5.270.000,00</b>	<b>4.966.727,31</b>	<b>5.257.047,42</b>	<b>15.803.774,73</b>
103 - MSC - 1.500.1002 15% de Impostos e Transferência para a Saúde (LC nº 141/2012)	0,00	200.000,00	5.000.000,00	4.712.265,00	4.987.711,03	14.899.976,03
151 - MSC - 1.600.0000 Recursos do SUS do Bloco de Manutenção das Ações e Serviços Públi	0,00	100.000,00	260.000,00	245.037,78	259.360,97	864.398,75
153 - MSC - 1.621.0000 Recursos do SUS Governo Estadual	0,00	10.000,00	10.000,00	9.424,53	9.975,42	39.399,95
<b>1144 - 3.3.90.37.00</b>	<b>0,00</b>	<b>10.000,00</b>	<b>10.000,00</b>	<b>9.424,52</b>	<b>9.975,42</b>	<b>39.399,94</b>
103 - MSC - 1.500.1002 15% de Impostos e Transferência para a Saúde (LC nº 141/2012)	0,00	5.000,00	5.000,00	4.712,26	4.987,71	19.699,97
151 - MSC - 1.600.0000 Recursos do SUS do Bloco de Manutenção das Ações e Serviços Públi	0,00	5.000,00	5.000,00	4.712,26	4.987,71	19.699,97
<b>1147 - 3.3.90.39.00</b>	<b>0,00</b>	<b>15.010.000,00</b>	<b>19.110.000,00</b>	<b>18.010.276,83</b>	<b>19.063.031,54</b>	<b>71.193.308,37</b>
103 - MSC - 1.500.1002 15% de Impostos e Transferência para a Saúde (LC nº 141/2012)	0,00	3.000.000,00	3.100.000,00	2.921.604,30	3.092.380,84	12.113.985,14
151 - MSC - 1.600.0000 Recursos do SUS do Bloco de Manutenção das Ações e Serviços Públi	0,00	12.000.000,00	16.000.000,00	15.079.248,00	15.960.675,28	59.039.923,28
153 - MSC - 1.621.0000 Recursos do SUS Governo Estadual	0,00	10.000,00	10.000,00	9.424,53	9.975,42	39.399,95
<b>1150 - 3.3.90.47.00</b>	<b>0,00</b>	<b>10.000,00</b>	<b>1.105.000,00</b>	<b>1.041.410,56</b>	<b>1.102.284,14</b>	<b>3.258.694,70</b>
103 - MSC - 1.500.1002 15% de Impostos e Transferência para a Saúde (LC nº 141/2012)	0,00	5.000,00	1.100.000,00	1.036.698,30	1.097.296,43	3.238.994,73
151 - MSC - 1.600.0000 Recursos do SUS do Bloco de Manutenção das Ações e Serviços Públi	0,00	5.000,00	5.000,00	4.712,26	4.987,71	19.699,97
<b>1151 - 3.3.90.48.00</b>	<b>0,00</b>	<b>55.000,00</b>	<b>55.000,00</b>	<b>51.834,91</b>	<b>54.864,82</b>	<b>216.699,73</b>
103 - MSC - 1.500.1002 15% de Impostos e Transferência para a Saúde (LC nº 141/2012)	0,00	5.000,00	5.000,00	4.712,26	4.987,71	19.699,97
151 - MSC - 1.600.0000 Recursos do SUS do Bloco de Manutenção das Ações e Serviços Públi	0,00	50.000,00	50.000,00	47.122,65	49.877,11	196.999,76
<b>1152 - 3.3.90.92.00</b>	<b>0,00</b>	<b>40.000,00</b>	<b>70.000,00</b>	<b>65.971,71</b>	<b>69.827,95</b>	<b>245.799,66</b>
103 - MSC - 1.500.1002 15% de Impostos e Transferência para a Saúde (LC nº 141/2012)	0,00	20.000,00	50.000,00	47.122,65	49.877,11	166.999,76
151 - MSC - 1.600.0000 Recursos do SUS do Bloco de Manutenção das Ações e Serviços Públi	0,00	20.000,00	20.000,00	18.849,06	19.950,84	78.799,90



DEMONSTRATIVO DE COMPATIBILIDADE ENTRE PPA E A LOA

		Valor global	2022	2023	2024	2025	Total
Subfunção	303 - Suporte Profilático e Terapêutico	0,00	2.647.000,00	5.842.000,00	5.505.810,42	5.827.641,59	19.822.452,00
Programa:	1003 - ASSISTÊNCIA FARMACÊUTICA	0,00	2.647.000,00	5.842.000,00	5.505.810,42	5.827.641,59	19.822.452,00
Ação:	1.6012 - Execução de Obras e Aquisição de Equipamentos e Materiais para a	0,00	30.000,00	255.000,00	240.325,51	254.373,27	779.698,77
	<b>1196 - 4.4.90.51.00</b>	<b>0,00</b>	<b>10.000,00</b>	<b>155.000,00</b>	<b>146.080,21</b>	<b>154.619,04</b>	<b>465.699,25</b>
	103 - MSC - 1.500.1002 15% de Impostos e Transferência para a Saúde (LC nº 141/2012)	0,00	5.000,00	5.000,00	4.712,26	4.987,71	19.699,97
	152 - MSC - 1.601.0000 Recursos SUS Bloco de Estruturação da Rede de Serviços Públicos de	0,00	5.000,00	150.000,00	141.367,95	149.631,33	445.999,28
	<b>1197 - 4.4.90.52.00</b>	<b>0,00</b>	<b>20.000,00</b>	<b>100.000,00</b>	<b>94.245,30</b>	<b>99.754,23</b>	<b>313.999,53</b>
	103 - MSC - 1.500.1002 15% de Impostos e Transferência para a Saúde (LC nº 141/2012)	0,00	10.000,00	40.000,00	37.698,12	39.901,69	127.599,81
	152 - MSC - 1.601.0000 Recursos SUS Bloco de Estruturação da Rede de Serviços Públicos de	0,00	5.000,00	55.000,00	51.834,92	54.864,83	166.699,77
	154 - MSC - 1.621.0000 Recursos do SUS Governo Estadual	0,00	5.000,00	5.000,00	4.712,26	4.987,71	19.699,97
Ação:	2.1033 - Manutenção da Assistência Farmacêutica	0,00	2.617.000,00	5.587.000,00	5.265.484,91	5.573.268,32	19.042.753,25
	<b>1210 - 3.3.90.30.00</b>	<b>0,00</b>	<b>55.000,00</b>	<b>55.000,00</b>	<b>51.834,91</b>	<b>54.864,82</b>	<b>216.699,73</b>
	103 - MSC - 1.500.1002 15% de Impostos e Transferência para a Saúde (LC nº 141/2012)	0,00	5.000,00	5.000,00	4.712,26	4.987,71	19.699,97
	151 - MSC - 1.600.0000 Recursos do SUS do Bloco de Manutenção das Ações e Serviços Públi	0,00	50.000,00	50.000,00	47.122,65	49.877,11	196.999,76
	<b>1212 - 3.3.90.32.00</b>	<b>0,00</b>	<b>2.530.000,00</b>	<b>5.500.000,00</b>	<b>5.183.491,51</b>	<b>5.486.482,16</b>	<b>18.699.973,67</b>
	103 - MSC - 1.500.1002 15% de Impostos e Transferência para a Saúde (LC nº 141/2012)	0,00	500.000,00	1.500.000,00	1.413.679,50	1.496.313,31	4.909.992,81
	151 - MSC - 1.600.0000 Recursos do SUS do Bloco de Manutenção das Ações e Serviços Públi	0,00	1.900.000,00	3.000.000,00	2.827.359,00	2.992.626,62	10.719.985,62
	153 - MSC - 1.621.0000 Recursos do SUS Governo Estadual	0,00	130.000,00	1.000.000,00	942.453,01	997.542,23	3.069.995,24
	<b>1214 - 3.3.90.36.00</b>	<b>0,00</b>	<b>30.000,00</b>	<b>30.000,00</b>	<b>28.273,59</b>	<b>29.926,26</b>	<b>118.199,85</b>
	103 - MSC - 1.500.1002 15% de Impostos e Transferência para a Saúde (LC nº 141/2012)	0,00	20.000,00	20.000,00	18.849,06	19.950,84	78.799,90
	151 - MSC - 1.600.0000 Recursos do SUS do Bloco de Manutenção das Ações e Serviços Públi	0,00	10.000,00	10.000,00	9.424,53	9.975,42	39.399,95
	<b>1216 - 3.3.90.39.00</b>	<b>0,00</b>	<b>2.000,00</b>	<b>2.000,00</b>	<b>1.884,90</b>	<b>1.995,08</b>	<b>7.879,98</b>
	103 - MSC - 1.500.1002 15% de Impostos e Transferência para a Saúde (LC nº 141/2012)	0,00	1.000,00	1.000,00	942,45	997,54	3.939,99
	151 - MSC - 1.600.0000 Recursos do SUS do Bloco de Manutenção das Ações e Serviços Públi	0,00	1.000,00	1.000,00	942,45	997,54	3.939,99
Subfunção	304 - Vigilância Sanitária	0,00	1.643.000,00	3.273.000,00	3.084.648,62	3.264.955,60	11.265.604,22
Programa:	1004 - VIGILÂNCIA EM SAÚDE	0,00	1.643.000,00	3.273.000,00	3.084.648,62	3.264.955,60	11.265.604,22
Ação:	1.1042 - Execução de obras e Aquisição de Equipamentos e Materiais para a	0,00	50.000,00	285.000,00	268.599,10	284.299,52	887.898,62
	<b>1201 - 4.4.90.51.00</b>	<b>0,00</b>	<b>15.000,00</b>	<b>115.000,00</b>	<b>108.382,09</b>	<b>114.717,35</b>	<b>353.099,44</b>
	103 - MSC - 1.500.1002 15% de Impostos e Transferência para a Saúde (LC nº 141/2012)	0,00	10.000,00	105.000,00	98.957,56	104.741,93	318.699,49
	152 - MSC - 1.601.0000 Recursos SUS Bloco de Estruturação da Rede de Serviços Públicos de	0,00	5.000,00	10.000,00	9.424,53	9.975,42	34.399,95
	<b>1206 - 4.4.90.52.00</b>	<b>0,00</b>	<b>35.000,00</b>	<b>170.000,00</b>	<b>160.217,01</b>	<b>169.582,17</b>	<b>534.799,18</b>
	103 - MSC - 1.500.1002 15% de Impostos e Transferência para a Saúde (LC nº 141/2012)	0,00	5.000,00	150.000,00	141.367,95	149.631,33	445.999,28
	152 - MSC - 1.601.0000 Recursos SUS Bloco de Estruturação da Rede de Serviços Públicos de	0,00	30.000,00	20.000,00	18.849,06	19.950,84	88.799,90
Ação:	2.1045 - Suporte às ações da Vigilância Sanitária.	0,00	1.593.000,00	2.988.000,00	2.816.049,52	2.980.656,08	10.377.705,60
	<b>1208 - 3.1.90.04.00</b>	<b>0,00</b>	<b>320.000,00</b>	<b>600.000,00</b>	<b>565.471,80</b>	<b>598.525,32</b>	<b>2.083.997,12</b>
	103 - MSC - 1.500.1002 15% de Impostos e Transferência para a Saúde (LC nº 141/2012)	0,00	120.000,00	500.000,00	471.226,50	498.771,10	1.589.997,60
	151 - MSC - 1.600.0000 Recursos do SUS do Bloco de Manutenção das Ações e Serviços Públi	0,00	200.000,00	100.000,00	94.245,30	99.754,22	493.999,52
	<b>1213 - 3.1.90.11.00</b>	<b>0,00</b>	<b>600.000,00</b>	<b>700.000,00</b>	<b>659.717,10</b>	<b>698.279,54</b>	<b>2.657.996,64</b>



<b>DEMONSTRATIVO DE COMPATIBILIDADE ENTRE PPA E A LOA</b>
---

PPA 2022 - 2025 - Valores em R\$						
	Valor global	2022	2023	2024	2025	Total
103 - MSC - 1.500.1002 15% de Impostos e Transferência para a Saúde (LC nº 141/2012)	0,00	300.000,00	600.000,00	565.471,80	598.525,32	2.063.997,12
151 - MSC - 1.600.0000 Recursos do SUS do Bloco de Manutenção das Ações e Serviços Públi	0,00	300.000,00	100.000,00	94.245,30	99.754,22	593.999,52
<b>1215 - 3.1.90.13.00</b>	<b>0,00</b>	<b>200.000,00</b>	<b>200.000,00</b>	<b>188.490,60</b>	<b>199.508,44</b>	<b>787.999,04</b>
103 - MSC - 1.500.1002 15% de Impostos e Transferência para a Saúde (LC nº 141/2012)	0,00	150.000,00	150.000,00	141.367,95	149.631,33	590.999,28
151 - MSC - 1.600.0000 Recursos do SUS do Bloco de Manutenção das Ações e Serviços Públi	0,00	50.000,00	50.000,00	47.122,65	49.877,11	196.999,76
<b>1218 - 3.1.90.16.00</b>	<b>0,00</b>	<b>35.000,00</b>	<b>535.000,00</b>	<b>504.212,35</b>	<b>533.685,08</b>	<b>1.607.897,43</b>
103 - MSC - 1.500.1002 15% de Impostos e Transferência para a Saúde (LC nº 141/2012)	0,00	5.000,00	5.000,00	4.712,26	4.987,71	19.699,97
151 - MSC - 1.600.0000 Recursos do SUS do Bloco de Manutenção das Ações e Serviços Públi	0,00	30.000,00	530.000,00	499.500,09	528.697,37	1.588.197,46
<b>1235 - 3.1.90.92.00</b>	<b>0,00</b>	<b>15.000,00</b>	<b>15.000,00</b>	<b>14.136,79</b>	<b>14.963,13</b>	<b>59.099,92</b>
103 - MSC - 1.500.1002 15% de Impostos e Transferência para a Saúde (LC nº 141/2012)	0,00	5.000,00	10.000,00	9.424,53	9.975,42	34.399,95
151 - MSC - 1.600.0000 Recursos do SUS do Bloco de Manutenção das Ações e Serviços Públi	0,00	10.000,00	5.000,00	4.712,26	4.987,71	24.699,97
<b>1236 - 3.1.90.94.00</b>	<b>0,00</b>	<b>20.000,00</b>	<b>40.000,00</b>	<b>37.698,12</b>	<b>39.901,69</b>	<b>137.599,81</b>
103 - MSC - 1.500.1002 15% de Impostos e Transferência para a Saúde (LC nº 141/2012)	0,00	10.000,00	30.000,00	28.273,59	29.926,27	98.199,86
151 - MSC - 1.600.0000 Recursos do SUS do Bloco de Manutenção das Ações e Serviços Públi	0,00	10.000,00	10.000,00	9.424,53	9.975,42	39.399,95
<b>1220 - 3.1.91.13.00</b>	<b>0,00</b>	<b>65.000,00</b>	<b>155.000,00</b>	<b>146.080,22</b>	<b>154.619,04</b>	<b>520.699,26</b>
103 - MSC - 1.500.1002 15% de Impostos e Transferência para a Saúde (LC nº 141/2012)	0,00	30.000,00	120.000,00	113.094,36	119.705,06	382.799,42
151 - MSC - 1.600.0000 Recursos do SUS do Bloco de Manutenção das Ações e Serviços Públi	0,00	35.000,00	35.000,00	32.985,86	34.913,98	137.899,84
<b>1239 - 3.3.90.08.00</b>	<b>0,00</b>	<b>2.000,00</b>	<b>2.000,00</b>	<b>1.884,90</b>	<b>1.995,08</b>	<b>7.879,98</b>
103 - MSC - 1.500.1002 15% de Impostos e Transferência para a Saúde (LC nº 141/2012)	0,00	1.000,00	1.000,00	942,45	997,54	3.939,99
151 - MSC - 1.600.0000 Recursos do SUS do Bloco de Manutenção das Ações e Serviços Públi	0,00	1.000,00	1.000,00	942,45	997,54	3.939,99
<b>1222 - 3.3.90.14.00</b>	<b>0,00</b>	<b>10.000,00</b>	<b>10.000,00</b>	<b>9.424,52</b>	<b>9.975,42</b>	<b>39.399,94</b>
103 - MSC - 1.500.1002 15% de Impostos e Transferência para a Saúde (LC nº 141/2012)	0,00	5.000,00	5.000,00	4.712,26	4.987,71	19.699,97
151 - MSC - 1.600.0000 Recursos do SUS do Bloco de Manutenção das Ações e Serviços Públi	0,00	5.000,00	5.000,00	4.712,26	4.987,71	19.699,97
<b>1224 - 3.3.90.30.00</b>	<b>0,00</b>	<b>191.000,00</b>	<b>506.000,00</b>	<b>476.881,22</b>	<b>504.756,36</b>	<b>1.678.637,58</b>
103 - MSC - 1.500.1002 15% de Impostos e Transferência para a Saúde (LC nº 141/2012)	0,00	150.000,00	206.000,00	194.145,32	205.493,70	755.639,02
151 - MSC - 1.600.0000 Recursos do SUS do Bloco de Manutenção das Ações e Serviços Públi	0,00	41.000,00	300.000,00	282.735,90	299.262,66	922.998,56
<b>1226 - 3.3.90.36.00</b>	<b>0,00</b>	<b>10.000,00</b>	<b>10.000,00</b>	<b>9.424,52</b>	<b>9.975,42</b>	<b>39.399,94</b>
103 - MSC - 1.500.1002 15% de Impostos e Transferência para a Saúde (LC nº 141/2012)	0,00	5.000,00	5.000,00	4.712,26	4.987,71	19.699,97
151 - MSC - 1.600.0000 Recursos do SUS do Bloco de Manutenção das Ações e Serviços Públi	0,00	5.000,00	5.000,00	4.712,26	4.987,71	19.699,97
<b>1229 - 3.3.90.39.00</b>	<b>0,00</b>	<b>105.000,00</b>	<b>185.000,00</b>	<b>174.353,80</b>	<b>184.545,30</b>	<b>648.899,10</b>
103 - MSC - 1.500.1002 15% de Impostos e Transferência para a Saúde (LC nº 141/2012)	0,00	100.000,00	100.000,00	94.245,30	99.754,22	393.999,52
151 - MSC - 1.600.0000 Recursos do SUS do Bloco de Manutenção das Ações e Serviços Públi	0,00	5.000,00	85.000,00	80.108,50	84.791,08	254.899,58
<b>1232 - 3.3.90.47.00</b>	<b>0,00</b>	<b>10.000,00</b>	<b>20.000,00</b>	<b>18.849,06</b>	<b>19.950,84</b>	<b>68.799,90</b>
103 - MSC - 1.500.1002 15% de Impostos e Transferência para a Saúde (LC nº 141/2012)	0,00	5.000,00	10.000,00	9.424,53	9.975,42	34.399,95
151 - MSC - 1.600.0000 Recursos do SUS do Bloco de Manutenção das Ações e Serviços Públi	0,00	5.000,00	10.000,00	9.424,53	9.975,42	34.399,95
<b>1234 - 3.3.90.92.00</b>	<b>0,00</b>	<b>10.000,00</b>	<b>10.000,00</b>	<b>9.424,52</b>	<b>9.975,42</b>	<b>39.399,94</b>
103 - MSC - 1.500.1002 15% de Impostos e Transferência para a Saúde (LC nº 141/2012)	0,00	5.000,00	5.000,00	4.712,26	4.987,71	19.699,97
151 - MSC - 1.600.0000 Recursos do SUS do Bloco de Manutenção das Ações e Serviços Públi	0,00	5.000,00	5.000,00	4.712,26	4.987,71	19.699,97

DEMONSTRATIVO DE COMPATIBILIDADE ENTRE PPA E A LOA

		PPA 2022 - 2025 - Valores em R\$					
		Valor global	2022	2023	2024	2025	Total
Programa:	1004 - VIGILÂNCIA EM SAÚDE	0,00	9.784.000,00	27.038.000,00	25.482.044,18	26.971.546,10	89.275.590,28
Ação:	1.1041 - Execução de Obras e Aquisição de Equipamentos e Materiais para a	0,00	265.000,00	15.310.000,00	14.428.955,43	15.272.371,16	45.276.326,59
	<b>1198 - 4.4.90.51.00</b>	<b>0,00</b>	<b>5.000,00</b>	<b>40.000,00</b>	<b>37.698,12</b>	<b>39.901,69</b>	<b>122.599,81</b>
	103 - MSC - 1.500.1002 15% de Impostos e Transferência para a Saúde (LC nº 141/2012)	0,00	5.000,00	40.000,00	37.698,12	39.901,69	122.599,81
	<b>1200 - 4.4.90.52.00</b>	<b>0,00</b>	<b>260.000,00</b>	<b>15.270.000,00</b>	<b>14.391.257,31</b>	<b>15.232.469,47</b>	<b>45.153.726,78</b>
	103 - MSC - 1.500.1002 15% de Impostos e Transferência para a Saúde (LC nº 141/2012)	0,00	5.000,00	200.000,00	188.490,60	199.508,44	592.999,04
	126 - MSC - 1.631.0000 Recursos de Convênios para Saúde do Governo Federal	0,00	5.000,00	15.010.000,00	14.146.219,53	14.973.108,50	44.134.328,03
	151 - MSC - 1.600.0000 Recursos do SUS do Bloco de Manutenção das Ações e Serviços Públi	0,00	250.000,00	60.000,00	56.547,18	59.852,53	426.399,71
Ação:	2.1046 - Manutenção das ações de Vigilância Epidemiológica e Ambiental.	0,00	9.519.000,00	11.728.000,00	11.053.088,75	11.699.174,94	43.999.263,69
	<b>1204 - 3.1.90.04.00</b>	<b>0,00</b>	<b>2.600.000,00</b>	<b>2.050.000,00</b>	<b>1.932.028,65</b>	<b>2.044.961,52</b>	<b>8.626.990,17</b>
	103 - MSC - 1.500.1002 15% de Impostos e Transferência para a Saúde (LC nº 141/2012)	0,00	800.000,00	2.000.000,00	1.884.906,00	1.995.084,41	6.679.990,41
	151 - MSC - 1.600.0000 Recursos do SUS do Bloco de Manutenção das Ações e Serviços Públi	0,00	1.800.000,00	50.000,00	47.122,65	49.877,11	1.946.999,76
	<b>1207 - 3.1.90.11.00</b>	<b>0,00</b>	<b>4.000.000,00</b>	<b>5.000.000,00</b>	<b>4.712.265,00</b>	<b>4.987.711,03</b>	<b>18.699.976,03</b>
	103 - MSC - 1.500.1002 15% de Impostos e Transferência para a Saúde (LC nº 141/2012)	0,00	1.000.000,00	4.000.000,00	3.769.812,00	3.990.168,82	12.759.980,82
	151 - MSC - 1.600.0000 Recursos do SUS do Bloco de Manutenção das Ações e Serviços Públi	0,00	3.000.000,00	1.000.000,00	942.453,00	997.542,21	5.939.995,21
	<b>1209 - 3.1.90.13.00</b>	<b>0,00</b>	<b>400.000,00</b>	<b>700.000,00</b>	<b>659.717,10</b>	<b>698.279,54</b>	<b>2.457.996,64</b>
	103 - MSC - 1.500.1002 15% de Impostos e Transferência para a Saúde (LC nº 141/2012)	0,00	200.000,00	500.000,00	471.226,50	498.771,10	1.669.997,60
	151 - MSC - 1.600.0000 Recursos do SUS do Bloco de Manutenção das Ações e Serviços Públi	0,00	200.000,00	200.000,00	188.490,60	199.508,44	787.999,04
	<b>1211 - 3.1.90.16.00</b>	<b>0,00</b>	<b>1.201.000,00</b>	<b>1.505.000,00</b>	<b>1.418.391,76</b>	<b>1.501.301,02</b>	<b>5.625.692,78</b>
	103 - MSC - 1.500.1002 15% de Impostos e Transferência para a Saúde (LC nº 141/2012)	0,00	1.000,00	5.000,00	4.712,26	4.987,71	15.699,97
	151 - MSC - 1.600.0000 Recursos do SUS do Bloco de Manutenção das Ações e Serviços Públi	0,00	1.200.000,00	1.500.000,00	1.413.679,50	1.496.313,31	5.609.992,81
	<b>1217 - 3.1.90.92.00</b>	<b>0,00</b>	<b>15.000,00</b>	<b>15.000,00</b>	<b>14.136,79</b>	<b>14.963,13</b>	<b>59.099,92</b>
	103 - MSC - 1.500.1002 15% de Impostos e Transferência para a Saúde (LC nº 141/2012)	0,00	5.000,00	10.000,00	9.424,53	9.975,42	34.399,95
	151 - MSC - 1.600.0000 Recursos do SUS do Bloco de Manutenção das Ações e Serviços Públi	0,00	10.000,00	5.000,00	4.712,26	4.987,71	24.699,97
	<b>1219 - 3.1.90.94.00</b>	<b>0,00</b>	<b>40.000,00</b>	<b>320.000,00</b>	<b>301.584,96</b>	<b>319.213,50</b>	<b>980.798,46</b>
	103 - MSC - 1.500.1002 15% de Impostos e Transferência para a Saúde (LC nº 141/2012)	0,00	20.000,00	300.000,00	282.735,90	299.262,66	901.998,56
	151 - MSC - 1.600.0000 Recursos do SUS do Bloco de Manutenção das Ações e Serviços Públi	0,00	20.000,00	20.000,00	18.849,06	19.950,84	78.799,90
	<b>1221 - 3.1.91.13.00</b>	<b>0,00</b>	<b>800.000,00</b>	<b>1.200.000,00</b>	<b>1.130.943,60</b>	<b>1.197.050,64</b>	<b>4.327.994,24</b>
	103 - MSC - 1.500.1002 15% de Impostos e Transferência para a Saúde (LC nº 141/2012)	0,00	700.000,00	800.000,00	753.962,40	798.033,76	3.051.996,16
	151 - MSC - 1.600.0000 Recursos do SUS do Bloco de Manutenção das Ações e Serviços Públi	0,00	100.000,00	400.000,00	376.981,20	399.016,88	1.275.998,08
	<b>1238 - 3.3.90.08.00</b>	<b>0,00</b>	<b>2.000,00</b>	<b>2.000,00</b>	<b>1.884,90</b>	<b>1.995,08</b>	<b>7.879,98</b>
	103 - MSC - 1.500.1002 15% de Impostos e Transferência para a Saúde (LC nº 141/2012)	0,00	1.000,00	1.000,00	942,45	997,54	3.939,99
	151 - MSC - 1.600.0000 Recursos do SUS do Bloco de Manutenção das Ações e Serviços Públi	0,00	1.000,00	1.000,00	942,45	997,54	3.939,99
	<b>1223 - 3.3.90.14.00</b>	<b>0,00</b>	<b>40.000,00</b>	<b>40.000,00</b>	<b>37.698,12</b>	<b>39.901,69</b>	<b>157.599,81</b>
	103 - MSC - 1.500.1002 15% de Impostos e Transferência para a Saúde (LC nº 141/2012)	0,00	10.000,00	10.000,00	9.424,53	9.975,42	39.399,95
	151 - MSC - 1.600.0000 Recursos do SUS do Bloco de Manutenção das Ações e Serviços Públi	0,00	30.000,00	30.000,00	28.273,59	29.926,27	118.199,86
	<b>1225 - 3.3.90.30.00</b>	<b>0,00</b>	<b>121.000,00</b>	<b>511.000,00</b>	<b>481.593,48</b>	<b>509.744,06</b>	<b>1.623.337,54</b>
	103 - MSC - 1.500.1002 15% de Impostos e Transferência para a Saúde (LC nº 141/2012)	0,00	1.000,00	1.000,00	942,45	997,54	3.939,99
	151 - MSC - 1.600.0000 Recursos do SUS do Bloco de Manutenção das Ações e Serviços Públi	0,00	120.000,00	510.000,00	480.651,03	508.746,52	1.619.397,55

DEMONSTRATIVO DE COMPATIBILIDADE ENTRE PPA E A LOA

PPA 2022 - 2025 - Valores em R\$						
	Valor global	2022	2023	2024	2025	Total
<b>1227 - 3.3.90.32.00</b>	<b>0,00</b>	<b>40.000,00</b>	<b>40.000,00</b>	<b>37.698,12</b>	<b>39.901,68</b>	<b>157.599,80</b>
103 - MSC - 1.500.1002 15% de Impostos e Transferência para a Saúde (LC nº 141/2012)	0,00	20.000,00	20.000,00	18.849,06	19.950,84	78.799,90
151 - MSC - 1.600.0000 Recursos do SUS do Bloco de Manutenção das Ações e Serviços Públi	0,00	20.000,00	20.000,00	18.849,06	19.950,84	78.799,90
<b>1228 - 3.3.90.36.00</b>	<b>0,00</b>	<b>120.000,00</b>	<b>140.000,00</b>	<b>131.943,42</b>	<b>139.655,91</b>	<b>531.599,33</b>
103 - MSC - 1.500.1002 15% de Impostos e Transferência para a Saúde (LC nº 141/2012)	0,00	100.000,00	100.000,00	94.245,30	99.754,22	393.999,52
151 - MSC - 1.600.0000 Recursos do SUS do Bloco de Manutenção das Ações e Serviços Públi	0,00	20.000,00	40.000,00	37.698,12	39.901,69	137.599,81
<b>1230 - 3.3.90.39.00</b>	<b>0,00</b>	<b>120.000,00</b>	<b>175.000,00</b>	<b>164.929,27</b>	<b>174.569,88</b>	<b>634.499,15</b>
103 - MSC - 1.500.1002 15% de Impostos e Transferência para a Saúde (LC nº 141/2012)	0,00	20.000,00	25.000,00	23.561,32	24.938,55	93.499,87
151 - MSC - 1.600.0000 Recursos do SUS do Bloco de Manutenção das Ações e Serviços Públi	0,00	100.000,00	150.000,00	141.367,95	149.631,33	540.999,28
<b>1231 - 3.3.90.47.00</b>	<b>0,00</b>	<b>10.000,00</b>	<b>20.000,00</b>	<b>18.849,06</b>	<b>19.950,84</b>	<b>68.799,90</b>
103 - MSC - 1.500.1002 15% de Impostos e Transferência para a Saúde (LC nº 141/2012)	0,00	5.000,00	10.000,00	9.424,53	9.975,42	34.399,95
151 - MSC - 1.600.0000 Recursos do SUS do Bloco de Manutenção das Ações e Serviços Públi	0,00	5.000,00	10.000,00	9.424,53	9.975,42	34.399,95
<b>1233 - 3.3.90.92.00</b>	<b>0,00</b>	<b>10.000,00</b>	<b>10.000,00</b>	<b>9.424,52</b>	<b>9.975,42</b>	<b>39.399,94</b>
103 - MSC - 1.500.1002 15% de Impostos e Transferência para a Saúde (LC nº 141/2012)	0,00	5.000,00	5.000,00	4.712,26	4.987,71	19.699,97
151 - MSC - 1.600.0000 Recursos do SUS do Bloco de Manutenção das Ações e Serviços Públi	0,00	5.000,00	5.000,00	4.712,26	4.987,71	19.699,97
Função: 28 - Encargos Especiais	0,00	30.000,00	60.000,00	56.547,18	59.852,53	206.399,71
Subfunçã 846 - Outros Encargos Especiais	0,00	30.000,00	60.000,00	56.547,18	59.852,53	206.399,71
Programa: 0 - Operações Especiais	0,00	30.000,00	60.000,00	56.547,18	59.852,53	206.399,71
Ação: 0.3 - Indenizações e restituições diversas, inclusive decorrentes de convênios - FMS.	0,00	30.000,00	60.000,00	56.547,18	59.852,53	206.399,71
<b>1240 - 3.3.90.93.00</b>	<b>0,00</b>	<b>30.000,00</b>	<b>60.000,00</b>	<b>56.547,18</b>	<b>59.852,53</b>	<b>206.399,71</b>
103 - MSC - 1.500.1002 15% de Impostos e Transferência para a Saúde (LC nº 141/2012)	0,00	10.000,00	50.000,00	47.122,65	49.877,11	156.999,76
151 - MSC - 1.600.0000 Recursos do SUS do Bloco de Manutenção das Ações e Serviços Públi	0,00	20.000,00	10.000,00	9.424,53	9.975,42	49.399,95
<b>Unidade Gestora: 43009 - Fundo Municipal da Criança e Adolescente de Caruaru - FUMD</b>	<b>0,00</b>	<b>4.145.000,00</b>	<b>4.380.000,00</b>	<b>4.127.944,25</b>	<b>4.369.234,84</b>	<b>17.022.179,09</b>
<b>Unidade Orçamentária: 42001 - FUNDO MUNICIPAL DE DEFESA DOS DIREITOS DA CRIANÇA E</b>	<b>0,00</b>	<b>4.145.000,00</b>	<b>4.380.000,00</b>	<b>4.127.944,25</b>	<b>4.369.234,84</b>	<b>17.022.179,09</b>
Função: 8 - Assistência Social	0,00	4.145.000,00	4.380.000,00	4.127.944,25	4.369.234,84	17.022.179,09
Subfunçã 243 - Assistência à Criança e ao Adolescente	0,00	4.145.000,00	4.380.000,00	4.127.944,25	4.369.234,84	17.022.179,09
Programa: 815 - GESTÃO DO FUNDECA	0,00	1.351.000,00	640.000,00	603.169,92	638.427,00	3.232.596,92
Ação: 1.4501 - Construção e/ou Reforma de Imóveis e Aquisição de Equipamentos para o	0,00	120.000,00	60.000,00	56.547,18	59.852,53	296.399,71
<b>629 - 4.4.90.51.00</b>	<b>0,00</b>	<b>30.000,00</b>	<b>10.000,00</b>	<b>9.424,53</b>	<b>9.975,42</b>	<b>59.399,95</b>
101 - MSC - 1.501.0000 Recursos Próprios	0,00	30.000,00	10.000,00	9.424,53	9.975,42	59.399,95
<b>630 - 4.4.90.52.00</b>	<b>0,00</b>	<b>50.000,00</b>	<b>40.000,00</b>	<b>37.698,12</b>	<b>39.901,69</b>	<b>167.599,81</b>
101 - MSC - 1.501.0000 Recursos Próprios	0,00	50.000,00	40.000,00	37.698,12	39.901,69	167.599,81
<b>632 - 4.4.90.61.00</b>	<b>0,00</b>	<b>40.000,00</b>	<b>10.000,00</b>	<b>9.424,53</b>	<b>9.975,42</b>	<b>69.399,95</b>
101 - MSC - 1.501.0000 Recursos Próprios	0,00	40.000,00	10.000,00	9.424,53	9.975,42	69.399,95
Ação: 2.4502 - Suporte às Atividades do Fundeca.	0,00	1.231.000,00	580.000,00	546.622,74	578.574,47	2.936.197,21
<b>647 - 3.1.90.04.00</b>	<b>0,00</b>	<b>50.000,00</b>	<b>10.000,00</b>	<b>9.424,53</b>	<b>9.975,42</b>	<b>79.399,95</b>
101 - MSC - 1.501.0000 Recursos Próprios	0,00	50.000,00	10.000,00	9.424,53	9.975,42	79.399,95
<b>646 - 3.1.90.13.00</b>	<b>0,00</b>	<b>20.000,00</b>	<b>10.000,00</b>	<b>9.424,53</b>	<b>9.975,42</b>	<b>49.399,95</b>

DEMONSTRATIVO DE COMPATIBILIDADE ENTRE PPA E A LOA

PPA 2022 - 2025 - Valores em R\$						
	Valor global	2022	2023	2024	2025	Total
101 - MSC - 1.501.0000 Recursos Próprios	0,00	20.000,00	10.000,00	9.424,53	9.975,42	49.399,95
<b>635 - 3.3.90.14.00</b>	<b>0,00</b>	<b>100.000,00</b>	<b>30.000,00</b>	<b>28.273,59</b>	<b>29.926,27</b>	<b>188.199,86</b>
101 - MSC - 1.501.0000 Recursos Próprios	0,00	100.000,00	30.000,00	28.273,59	29.926,27	188.199,86
<b>637 - 3.3.90.30.00</b>	<b>0,00</b>	<b>150.000,00</b>	<b>50.000,00</b>	<b>47.122,65</b>	<b>49.877,11</b>	<b>296.999,76</b>
101 - MSC - 1.501.0000 Recursos Próprios	0,00	150.000,00	50.000,00	47.122,65	49.877,11	296.999,76
<b>638 - 3.3.90.33.00</b>	<b>0,00</b>	<b>50.000,00</b>	<b>50.000,00</b>	<b>47.122,65</b>	<b>49.877,11</b>	<b>196.999,76</b>
101 - MSC - 1.501.0000 Recursos Próprios	0,00	50.000,00	50.000,00	47.122,65	49.877,11	196.999,76
<b>634 - 3.3.90.35.00</b>	<b>0,00</b>	<b>60.000,00</b>	<b>10.000,00</b>	<b>9.424,53</b>	<b>9.975,42</b>	<b>89.399,95</b>
101 - MSC - 1.501.0000 Recursos Próprios	0,00	60.000,00	10.000,00	9.424,53	9.975,42	89.399,95
<b>639 - 3.3.90.36.00</b>	<b>0,00</b>	<b>350.000,00</b>	<b>150.000,00</b>	<b>141.367,95</b>	<b>149.631,33</b>	<b>790.999,28</b>
101 - MSC - 1.501.0000 Recursos Próprios	0,00	350.000,00	150.000,00	141.367,95	149.631,33	790.999,28
<b>642 - 3.3.90.37.00</b>	<b>0,00</b>	<b>20.000,00</b>	<b>20.000,00</b>	<b>18.849,06</b>	<b>19.950,84</b>	<b>78.799,90</b>
101 - MSC - 1.501.0000 Recursos Próprios	0,00	20.000,00	20.000,00	18.849,06	19.950,84	78.799,90
<b>640 - 3.3.90.39.00</b>	<b>0,00</b>	<b>350.000,00</b>	<b>200.000,00</b>	<b>188.490,60</b>	<b>199.508,44</b>	<b>937.999,04</b>
101 - MSC - 1.501.0000 Recursos Próprios	0,00	350.000,00	200.000,00	188.490,60	199.508,44	937.999,04
<b>644 - 3.3.90.47.00</b>	<b>0,00</b>	<b>80.000,00</b>	<b>40.000,00</b>	<b>37.698,12</b>	<b>39.901,69</b>	<b>197.599,81</b>
101 - MSC - 1.501.0000 Recursos Próprios	0,00	80.000,00	40.000,00	37.698,12	39.901,69	197.599,81
<b>1396 - 3.3.90.92.00</b>	<b>0,00</b>	<b>1.000,00</b>	<b>10.000,00</b>	<b>9.424,53</b>	<b>9.975,42</b>	<b>30.399,95</b>
101 - MSC - 1.501.0000 Recursos Próprios	0,00	1.000,00	10.000,00	9.424,53	9.975,42	30.399,95
Programa: 816 - FORTALECIMENTO DO CONTROLE SOCIAL	0,00	424.000,00	125.000,00	117.806,77	124.692,79	791.499,56
Ação: 1.4503 - Construção e/ou Reforma e Aquisição de Equipamentos e Materiais para o	0,00	154.000,00	45.000,00	42.410,53	44.889,43	286.299,96
<b>648 - 4.4.90.51.00</b>	<b>0,00</b>	<b>100.000,00</b>	<b>10.000,00</b>	<b>9.424,53</b>	<b>9.975,42</b>	<b>129.399,95</b>
101 - MSC - 1.501.0000 Recursos Próprios	0,00	100.000,00	10.000,00	9.424,53	9.975,42	129.399,95
<b>649 - 4.4.90.52.00</b>	<b>0,00</b>	<b>54.000,00</b>	<b>35.000,00</b>	<b>32.986,00</b>	<b>34.914,01</b>	<b>156.900,01</b>
101 - MSC - 1.501.0000 Recursos Próprios	0,00	49.000,00	30.000,00	28.273,59	29.926,27	137.199,86
128 - MSC - 1.661.0000 Transferências dos Fundos Estaduais de Assistência Social	0,00	5.000,00	5.000,00	4.712,41	4.987,74	19.700,15
Ação: 2.4504 - Suporte às Ações do COMDICA	0,00	270.000,00	80.000,00	75.396,24	79.803,36	505.199,60
<b>650 - 3.1.90.11.00</b>	<b>0,00</b>	<b>30.000,00</b>	<b>10.000,00</b>	<b>9.424,53</b>	<b>9.975,42</b>	<b>59.399,95</b>
101 - MSC - 1.501.0000 Recursos Próprios	0,00	30.000,00	10.000,00	9.424,53	9.975,42	59.399,95
<b>651 - 3.1.90.13.00</b>	<b>0,00</b>	<b>30.000,00</b>	<b>10.000,00</b>	<b>9.424,53</b>	<b>9.975,42</b>	<b>59.399,95</b>
101 - MSC - 1.501.0000 Recursos Próprios	0,00	30.000,00	10.000,00	9.424,53	9.975,42	59.399,95
<b>652 - 3.1.90.16.00</b>	<b>0,00</b>	<b>50.000,00</b>	<b>10.000,00</b>	<b>9.424,53</b>	<b>9.975,42</b>	<b>79.399,95</b>
101 - MSC - 1.501.0000 Recursos Próprios	0,00	50.000,00	10.000,00	9.424,53	9.975,42	79.399,95
<b>653 - 3.3.90.14.00</b>	<b>0,00</b>	<b>50.000,00</b>	<b>20.000,00</b>	<b>18.849,06</b>	<b>19.950,84</b>	<b>108.799,90</b>
101 - MSC - 1.501.0000 Recursos Próprios	0,00	50.000,00	20.000,00	18.849,06	19.950,84	108.799,90
<b>654 - 3.3.90.36.00</b>	<b>0,00</b>	<b>40.000,00</b>	<b>10.000,00</b>	<b>9.424,53</b>	<b>9.975,42</b>	<b>69.399,95</b>
101 - MSC - 1.501.0000 Recursos Próprios	0,00	40.000,00	10.000,00	9.424,53	9.975,42	69.399,95
<b>655 - 3.3.90.39.00</b>	<b>0,00</b>	<b>40.000,00</b>	<b>10.000,00</b>	<b>9.424,53</b>	<b>9.975,42</b>	<b>69.399,95</b>
101 - MSC - 1.501.0000 Recursos Próprios	0,00	40.000,00	10.000,00	9.424,53	9.975,42	69.399,95

<b>DEMONSTRATIVO DE COMPATIBILIDADE ENTRE PPA E A LOA</b>
---

PPA 2022 - 2025 - Valores em R\$						
	Valor global	2022	2023	2024	2025	Total
<b>656 - 3.3.90.47.00</b>	<b>0,00</b>	<b>30.000,00</b>	<b>10.000,00</b>	<b>9.424,53</b>	<b>9.975,42</b>	<b>59.399,95</b>
101 - MSC - 1.501.0000 Recursos Próprios	0,00	30.000,00	10.000,00	9.424,53	9.975,42	59.399,95
Programa: 817 - PROMOÇÃO DE FÓRUNS E CONFERÊNCIAS SOCIAIS	0,00	120.000,00	80.000,00	75.396,24	79.803,36	355.199,60
Ação: 2.4506 - Suporte à Promoção de Fóruns e Conferências Sociais	0,00	120.000,00	80.000,00	75.396,24	79.803,36	355.199,60
<b>657 - 3.3.90.14.00</b>	<b>0,00</b>	<b>30.000,00</b>	<b>20.000,00</b>	<b>18.849,06</b>	<b>19.950,84</b>	<b>88.799,90</b>
101 - MSC - 1.501.0000 Recursos Próprios	0,00	30.000,00	20.000,00	18.849,06	19.950,84	88.799,90
<b>658 - 3.3.90.30.00</b>	<b>0,00</b>	<b>30.000,00</b>	<b>20.000,00</b>	<b>18.849,06</b>	<b>19.950,84</b>	<b>88.799,90</b>
101 - MSC - 1.501.0000 Recursos Próprios	0,00	30.000,00	20.000,00	18.849,06	19.950,84	88.799,90
<b>659 - 3.3.90.36.00</b>	<b>0,00</b>	<b>30.000,00</b>	<b>20.000,00</b>	<b>18.849,06</b>	<b>19.950,84</b>	<b>88.799,90</b>
101 - MSC - 1.501.0000 Recursos Próprios	0,00	30.000,00	20.000,00	18.849,06	19.950,84	88.799,90
<b>660 - 3.3.90.39.00</b>	<b>0,00</b>	<b>30.000,00</b>	<b>20.000,00</b>	<b>18.849,06</b>	<b>19.950,84</b>	<b>88.799,90</b>
101 - MSC - 1.501.0000 Recursos Próprios	0,00	30.000,00	20.000,00	18.849,06	19.950,84	88.799,90
Programa: 818 - ASSISTÊNCIA À MEDIDA SÓCIO-EDUCATIVA EM MEIO ABERTO	0,00	670.000,00	1.015.000,00	956.589,78	1.012.505,34	3.654.095,12
Ação: 1.4508 - Aquisição de Equipamentos e Materiais da Assistência à Medida Sócio-	0,00	65.000,00	10.000,00	9.424,52	9.975,42	94.399,94
<b>661 - 4.4.90.52.00</b>	<b>0,00</b>	<b>65.000,00</b>	<b>10.000,00</b>	<b>9.424,52</b>	<b>9.975,42</b>	<b>94.399,94</b>
101 - MSC - 1.501.0000 Recursos Próprios	0,00	60.000,00	5.000,00	4.712,26	4.987,71	74.699,97
128 - MSC - 1.661.0000 Transferências dos Fundos Estaduais de Assistência Social	0,00	5.000,00	5.000,00	4.712,26	4.987,71	19.699,97
Ação: 2.4509 - Suporte das Atividades de Apoio à Medida Sócio-Educativa em Meio Aberto	0,00	605.000,00	1.005.000,00	947.165,26	1.002.529,92	3.559.695,18
<b>662 - 3.3.50.43.00</b>	<b>0,00</b>	<b>605.000,00</b>	<b>1.005.000,00</b>	<b>947.165,26</b>	<b>1.002.529,92</b>	<b>3.559.695,18</b>
101 - MSC - 1.501.0000 Recursos Próprios	0,00	600.000,00	1.000.000,00	942.453,00	997.542,21	3.539.995,21
128 - MSC - 1.661.0000 Transferências dos Fundos Estaduais de Assistência Social	0,00	5.000,00	5.000,00	4.712,26	4.987,71	19.699,97
Programa: 819 - ATENÇÃO AS CRIANÇAS E ADOLESCENTES	0,00	1.580.000,00	2.520.000,00	2.374.981,54	2.513.806,35	8.988.787,89
Ação: 2.4510 - Apoio às Entidades Públicas e Sociais sem Fins Lucrativos que Atuam no	0,00	1.580.000,00	2.520.000,00	2.374.981,54	2.513.806,35	8.988.787,89
<b>663 - 3.3.50.43.00</b>	<b>0,00</b>	<b>1.520.000,00</b>	<b>2.505.000,00</b>	<b>2.360.844,76</b>	<b>2.498.843,22</b>	<b>8.884.687,98</b>
101 - MSC - 1.501.0000 Recursos Próprios	0,00	1.500.000,00	2.500.000,00	2.356.132,50	2.493.855,51	8.849.988,01
128 - MSC - 1.661.0000 Transferências dos Fundos Estaduais de Assistência Social	0,00	20.000,00	5.000,00	4.712,26	4.987,71	34.699,97
<b>664 - 3.3.90.30.00</b>	<b>0,00</b>	<b>20.000,00</b>	<b>5.000,00</b>	<b>4.712,26</b>	<b>4.987,71</b>	<b>34.699,97</b>
101 - MSC - 1.501.0000 Recursos Próprios	0,00	20.000,00	5.000,00	4.712,26	4.987,71	34.699,97
<b>665 - 3.3.90.36.00</b>	<b>0,00</b>	<b>20.000,00</b>	<b>5.000,00</b>	<b>4.712,26</b>	<b>4.987,71</b>	<b>34.699,97</b>
101 - MSC - 1.501.0000 Recursos Próprios	0,00	20.000,00	5.000,00	4.712,26	4.987,71	34.699,97
<b>666 - 3.3.90.39.00</b>	<b>0,00</b>	<b>20.000,00</b>	<b>5.000,00</b>	<b>4.712,26</b>	<b>4.987,71</b>	<b>34.699,97</b>
101 - MSC - 1.501.0000 Recursos Próprios	0,00	20.000,00	5.000,00	4.712,26	4.987,71	34.699,97
<b>Unidade Gestora: 43010 - Fundo Municipal de Assistência Social de Caruaru</b>	<b>0,00</b>	<b>34.009.500,00</b>	<b>41.599.500,00</b>	<b>39.676.799,73</b>	<b>41.996.027,76</b>	<b>157.281.827,49</b>
<b>Unidade Orçamentária: 34001 - SECRETARIA DE DESENVOLVIMENTO SOCIAL E DIREITOS</b>	<b>0,00</b>	<b>14.937.500,00</b>	<b>20.418.000,00</b>	<b>19.243.005,34</b>	<b>20.367.816,68</b>	<b>74.966.322,02</b>
Função: 8 - Assistência Social	0,00	12.723.500,00	16.907.000,00	15.934.052,88	16.865.446,02	62.429.998,90
Subfunçã 122 - Administração Geral	0,00	11.598.500,00	15.447.000,00	14.558.071,50	15.409.034,43	57.012.605,93
Programa: 801 - GESTÃO DA SECRETARIA DE DESENVOLVIMENTO SOCIAL E DIREITOS HUMANO	0,00	11.598.500,00	15.447.000,00	14.558.071,50	15.409.034,43	57.012.605,93
Ação: 2.5001 - Manutenção das Atividades da Secretaria de Desenvolvimento Social e	0,00	11.598.500,00	15.447.000,00	14.558.071,50	15.409.034,43	57.012.605,93

DEMONSTRATIVO DE COMPATIBILIDADE ENTRE PPA E A LOA

		PPA 2022 - 2025 - Valores em R\$					
		Valor global	2022	2023	2024	2025	Total
	<b>765 - 3.1.90.04.00</b>	<b>0,00</b>	<b>1.500.000,00</b>	<b>1.500.000,00</b>	<b>1.413.679,50</b>	<b>1.496.313,31</b>	<b>5.909.992,81</b>
	101 - MSC - 1.501.0000 Recursos Próprios	0,00	1.500.000,00	1.500.000,00	1.413.679,50	1.496.313,31	5.909.992,81
	<b>752 - 3.1.90.11.00</b>	<b>0,00</b>	<b>2.800.000,00</b>	<b>2.800.000,00</b>	<b>2.638.868,40</b>	<b>2.793.118,17</b>	<b>11.031.986,57</b>
	101 - MSC - 1.501.0000 Recursos Próprios	0,00	2.800.000,00	2.800.000,00	2.638.868,40	2.793.118,17	11.031.986,57
	<b>753 - 3.1.90.13.00</b>	<b>0,00</b>	<b>1.600.000,00</b>	<b>2.000.000,00</b>	<b>1.884.906,00</b>	<b>1.995.084,41</b>	<b>7.479.990,41</b>
	101 - MSC - 1.501.0000 Recursos Próprios	0,00	1.600.000,00	2.000.000,00	1.884.906,00	1.995.084,41	7.479.990,41
	<b>766 - 3.1.90.94.00</b>	<b>0,00</b>	<b>120.000,00</b>	<b>120.000,00</b>	<b>113.094,36</b>	<b>119.705,06</b>	<b>472.799,42</b>
	101 - MSC - 1.501.0000 Recursos Próprios	0,00	120.000,00	120.000,00	113.094,36	119.705,06	472.799,42
	<b>754 - 3.1.91.13.00</b>	<b>0,00</b>	<b>138.500,00</b>	<b>51.000,00</b>	<b>48.065,10</b>	<b>50.874,65</b>	<b>288.439,75</b>
	101 - MSC - 1.501.0000 Recursos Próprios	0,00	50.000,00	50.000,00	47.122,65	49.877,11	196.999,76
	125 - MSC - 1.660.0000 Recursos Transferidos pelo FNAS	0,00	88.500,00	1.000,00	942,45	997,54	91.439,99
	<b>767 - 3.3.90.08.00</b>	<b>0,00</b>	<b>10.000,00</b>	<b>2.000,00</b>	<b>1.884,91</b>	<b>1.995,09</b>	<b>15.880,00</b>
	101 - MSC - 1.501.0000 Recursos Próprios	0,00	10.000,00	2.000,00	1.884,91	1.995,09	15.880,00
	<b>755 - 3.3.90.14.00</b>	<b>0,00</b>	<b>10.000,00</b>	<b>10.000,00</b>	<b>9.424,53</b>	<b>9.975,42</b>	<b>39.399,95</b>
	101 - MSC - 1.501.0000 Recursos Próprios	0,00	10.000,00	10.000,00	9.424,53	9.975,42	39.399,95
	<b>756 - 3.3.90.30.00</b>	<b>0,00</b>	<b>290.000,00</b>	<b>400.000,00</b>	<b>376.981,20</b>	<b>399.016,88</b>	<b>1.465.998,08</b>
	101 - MSC - 1.501.0000 Recursos Próprios	0,00	290.000,00	400.000,00	376.981,20	399.016,88	1.465.998,08
	<b>764 - 3.3.90.33.00</b>	<b>0,00</b>	<b>10.000,00</b>	<b>10.000,00</b>	<b>9.424,53</b>	<b>9.975,42</b>	<b>39.399,95</b>
	101 - MSC - 1.501.0000 Recursos Próprios	0,00	10.000,00	10.000,00	9.424,53	9.975,42	39.399,95
	<b>1408 - 3.3.90.34.00</b>	<b>0,00</b>	<b>2.000,00</b>	<b>2.000,00</b>	<b>1.884,91</b>	<b>1.995,09</b>	<b>7.880,00</b>
	101 - MSC - 1.501.0000 Recursos Próprios	0,00	2.000,00	2.000,00	1.884,91	1.995,09	7.880,00
	<b>757 - 3.3.90.35.00</b>	<b>0,00</b>	<b>30.000,00</b>	<b>100.000,00</b>	<b>94.245,30</b>	<b>99.754,22</b>	<b>323.999,52</b>
	101 - MSC - 1.501.0000 Recursos Próprios	0,00	30.000,00	100.000,00	94.245,30	99.754,22	323.999,52
	<b>758 - 3.3.90.36.00</b>	<b>0,00</b>	<b>4.000.000,00</b>	<b>4.000.000,00</b>	<b>3.769.812,00</b>	<b>3.990.168,82</b>	<b>15.759.980,82</b>
	101 - MSC - 1.501.0000 Recursos Próprios	0,00	4.000.000,00	4.000.000,00	3.769.812,00	3.990.168,82	15.759.980,82
	<b>759 - 3.3.90.39.00</b>	<b>0,00</b>	<b>1.000.000,00</b>	<b>3.500.000,00</b>	<b>3.298.585,50</b>	<b>3.491.397,72</b>	<b>11.289.983,22</b>
	101 - MSC - 1.501.0000 Recursos Próprios	0,00	1.000.000,00	3.500.000,00	3.298.585,50	3.491.397,72	11.289.983,22
	<b>1409 - 3.3.90.40.00</b>	<b>0,00</b>	<b>2.000,00</b>	<b>2.000,00</b>	<b>1.884,91</b>	<b>1.995,09</b>	<b>7.880,00</b>
	101 - MSC - 1.501.0000 Recursos Próprios	0,00	2.000,00	2.000,00	1.884,91	1.995,09	7.880,00
	<b>760 - 3.3.90.47.00</b>	<b>0,00</b>	<b>20.000,00</b>	<b>900.000,00</b>	<b>848.207,70</b>	<b>897.787,98</b>	<b>2.665.995,68</b>
	101 - MSC - 1.501.0000 Recursos Próprios	0,00	20.000,00	900.000,00	848.207,70	897.787,98	2.665.995,68
	<b>761 - 3.3.90.48.00</b>	<b>0,00</b>	<b>10.000,00</b>	<b>20.000,00</b>	<b>18.849,06</b>	<b>19.950,84</b>	<b>68.799,90</b>
	101 - MSC - 1.501.0000 Recursos Próprios	0,00	10.000,00	20.000,00	18.849,06	19.950,84	68.799,90
	<b>762 - 3.3.90.92.00</b>	<b>0,00</b>	<b>46.000,00</b>	<b>20.000,00</b>	<b>18.849,06</b>	<b>19.950,84</b>	<b>104.799,90</b>
	101 - MSC - 1.501.0000 Recursos Próprios	0,00	46.000,00	20.000,00	18.849,06	19.950,84	104.799,90
	<b>763 - 3.3.90.93.00</b>	<b>0,00</b>	<b>10.000,00</b>	<b>10.000,00</b>	<b>9.424,53</b>	<b>9.975,42</b>	<b>39.399,95</b>
	101 - MSC - 1.501.0000 Recursos Próprios	0,00	10.000,00	10.000,00	9.424,53	9.975,42	39.399,95
Subfunção	241 - Assistência ao Idoso	0,00	60.000,00	200.000,00	188.490,60	199.508,44	647.999,04
Programa:	2705 - PROGRAMA DE INSTITUCIONALIZAÇÃO DA POLÍTICA PÚBLICA PARA PESSOAS	0,00	60.000,00	200.000,00	188.490,60	199.508,44	647.999,04

DEMONSTRATIVO DE COMPATIBILIDADE ENTRE PPA E A LOA

		PPA 2022 - 2025 - Valores em R\$					
		Valor global	2022	2023	2024	2025	Total
Ação:	2.7014 - Programa de Institucionalização da Política Pública para Pessoas Idosas	0,00	60.000,00	200.000,00	188.490,60	199.508,44	647.999,08
	<b>768 - 3.3.90.30.00</b>	<b>0,00</b>	<b>20.000,00</b>	<b>50.000,00</b>	<b>47.122,65</b>	<b>49.877,11</b>	<b>166.999,76</b>
	101 - MSC - 1.501.0000 Recursos Próprios	0,00	20.000,00	50.000,00	47.122,65	49.877,11	166.999,76
	<b>769 - 3.3.90.36.00</b>	<b>0,00</b>	<b>10.000,00</b>	<b>50.000,00</b>	<b>47.122,65</b>	<b>49.877,11</b>	<b>156.999,76</b>
	101 - MSC - 1.501.0000 Recursos Próprios	0,00	10.000,00	50.000,00	47.122,65	49.877,11	156.999,76
	<b>770 - 3.3.90.39.00</b>	<b>0,00</b>	<b>20.000,00</b>	<b>50.000,00</b>	<b>47.122,65</b>	<b>49.877,11</b>	<b>166.999,76</b>
	101 - MSC - 1.501.0000 Recursos Próprios	0,00	20.000,00	50.000,00	47.122,65	49.877,11	166.999,76
	<b>771 - 3.3.90.48.00</b>	<b>0,00</b>	<b>10.000,00</b>	<b>50.000,00</b>	<b>47.122,65</b>	<b>49.877,11</b>	<b>156.999,76</b>
	101 - MSC - 1.501.0000 Recursos Próprios	0,00	10.000,00	50.000,00	47.122,65	49.877,11	156.999,76
Subfunção	242 - Assistência ao Portador de Deficiência	0,00	140.000,00	30.000,00	28.273,59	29.926,26	228.199,85
Programa:	824 - INSTITUCIONALIZAÇÃO DA POLÍTICA PÚBLICA PARA PESSOAS COM DEFICIÊNCIA	0,00	140.000,00	30.000,00	28.273,59	29.926,26	228.199,85
Ação:	2.5005 - Suporte às ações do Programa de Institucionalização da Política para	0,00	140.000,00	30.000,00	28.273,59	29.926,26	228.199,85
	<b>772 - 3.3.90.30.00</b>	<b>0,00</b>	<b>30.000,00</b>	<b>10.000,00</b>	<b>9.424,53</b>	<b>9.975,42</b>	<b>59.399,95</b>
	101 - MSC - 1.501.0000 Recursos Próprios	0,00	30.000,00	10.000,00	9.424,53	9.975,42	59.399,95
	<b>773 - 3.3.90.36.00</b>	<b>0,00</b>	<b>30.000,00</b>	<b>10.000,00</b>	<b>9.424,53</b>	<b>9.975,42</b>	<b>59.399,95</b>
	101 - MSC - 1.501.0000 Recursos Próprios	0,00	30.000,00	10.000,00	9.424,53	9.975,42	59.399,95
	<b>774 - 3.3.90.39.00</b>	<b>0,00</b>	<b>80.000,00</b>	<b>10.000,00</b>	<b>9.424,53</b>	<b>9.975,42</b>	<b>109.399,95</b>
	101 - MSC - 1.501.0000 Recursos Próprios	0,00	80.000,00	10.000,00	9.424,53	9.975,42	109.399,95
Subfunção	244 - Assistência Comunitária	0,00	925.000,00	1.230.000,00	1.159.217,19	1.226.976,89	4.541.194,08
Programa:	816 - FORTALECIMENTO DO CONTROLE SOCIAL	0,00	925.000,00	1.230.000,00	1.159.217,19	1.226.976,89	4.541.194,08
Ação:	1.5003 - Aquisição de equipamentos e materiais para os Conselhos Municipais	0,00	10.000,00	20.000,00	18.849,06	19.950,84	68.799,90
	<b>775 - 4.4.90.52.00</b>	<b>0,00</b>	<b>10.000,00</b>	<b>20.000,00</b>	<b>18.849,06</b>	<b>19.950,84</b>	<b>68.799,90</b>
	101 - MSC - 1.501.0000 Recursos Próprios	0,00	10.000,00	20.000,00	18.849,06	19.950,84	68.799,90
Ação:	2.5008 - Suporte às ações dos conselhos municipais vinculados a SDSDH	0,00	145.000,00	80.000,00	75.396,24	79.803,36	380.199,60
	<b>776 - 3.3.90.14.00</b>	<b>0,00</b>	<b>10.000,00</b>	<b>10.000,00</b>	<b>9.424,53</b>	<b>9.975,42</b>	<b>39.399,95</b>
	101 - MSC - 1.501.0000 Recursos Próprios	0,00	10.000,00	10.000,00	9.424,53	9.975,42	39.399,95
	<b>777 - 3.3.90.30.00</b>	<b>0,00</b>	<b>20.000,00</b>	<b>20.000,00</b>	<b>18.849,06</b>	<b>19.950,84</b>	<b>78.799,90</b>
	101 - MSC - 1.501.0000 Recursos Próprios	0,00	20.000,00	20.000,00	18.849,06	19.950,84	78.799,90
	<b>778 - 3.3.90.33.00</b>	<b>0,00</b>	<b>10.000,00</b>	<b>20.000,00</b>	<b>18.849,06</b>	<b>19.950,84</b>	<b>68.799,90</b>
	101 - MSC - 1.501.0000 Recursos Próprios	0,00	10.000,00	20.000,00	18.849,06	19.950,84	68.799,90
	<b>779 - 3.3.90.35.00</b>	<b>0,00</b>	<b>20.000,00</b>	<b>10.000,00</b>	<b>9.424,53</b>	<b>9.975,42</b>	<b>49.399,95</b>
	101 - MSC - 1.501.0000 Recursos Próprios	0,00	20.000,00	10.000,00	9.424,53	9.975,42	49.399,95
	<b>780 - 3.3.90.36.00</b>	<b>0,00</b>	<b>5.000,00</b>	<b>10.000,00</b>	<b>9.424,53</b>	<b>9.975,42</b>	<b>34.399,95</b>
	101 - MSC - 1.501.0000 Recursos Próprios	0,00	5.000,00	10.000,00	9.424,53	9.975,42	34.399,95
	<b>781 - 3.3.90.39.00</b>	<b>0,00</b>	<b>80.000,00</b>	<b>10.000,00</b>	<b>9.424,53</b>	<b>9.975,42</b>	<b>109.399,95</b>
	101 - MSC - 1.501.0000 Recursos Próprios	0,00	80.000,00	10.000,00	9.424,53	9.975,42	109.399,95
Ação:	2.5065 - Suporte as Ações do Conselho Tutelar	0,00	770.000,00	1.130.000,00	1.064.971,89	1.127.222,69	4.092.194,58
	<b>782 - 3.1.90.11.00</b>	<b>0,00</b>	<b>500.000,00</b>	<b>800.000,00</b>	<b>753.962,40</b>	<b>798.033,76</b>	<b>2.851.996,16</b>



DEMONSTRATIVO DE COMPATIBILIDADE ENTRE PPA E A LOA

PPA 2022 - 2025 - Valores em R\$						
	Valor global	2022	2023	2024	2025	Total
101 - MSC - 1.501.0000 Recursos Próprios	0,00	500.000,00	800.000,00	753.962,40	798.033,76	2.851.996,16
<b>783 - 3.1.90.13.00</b>	<b>0,00</b>	<b>100.000,00</b>	<b>180.000,00</b>	<b>169.641,54</b>	<b>179.557,60</b>	<b>629.199,14</b>
101 - MSC - 1.501.0000 Recursos Próprios	0,00	100.000,00	180.000,00	169.641,54	179.557,60	629.199,14
<b>784 - 3.3.90.14.00</b>	<b>0,00</b>	<b>40.000,00</b>	<b>40.000,00</b>	<b>37.698,12</b>	<b>39.901,69</b>	<b>157.599,81</b>
101 - MSC - 1.501.0000 Recursos Próprios	0,00	40.000,00	40.000,00	37.698,12	39.901,69	157.599,81
<b>785 - 3.3.90.30.00</b>	<b>0,00</b>	<b>40.000,00</b>	<b>10.000,00</b>	<b>9.424,53</b>	<b>9.975,42</b>	<b>69.399,95</b>
101 - MSC - 1.501.0000 Recursos Próprios	0,00	40.000,00	10.000,00	9.424,53	9.975,42	69.399,95
<b>786 - 3.3.90.36.00</b>	<b>0,00</b>	<b>50.000,00</b>	<b>40.000,00</b>	<b>37.698,12</b>	<b>39.901,69</b>	<b>167.599,81</b>
101 - MSC - 1.501.0000 Recursos Próprios	0,00	50.000,00	40.000,00	37.698,12	39.901,69	167.599,81
<b>787 - 3.3.90.39.00</b>	<b>0,00</b>	<b>40.000,00</b>	<b>60.000,00</b>	<b>56.547,18</b>	<b>59.852,53</b>	<b>216.399,71</b>
101 - MSC - 1.501.0000 Recursos Próprios	0,00	40.000,00	60.000,00	56.547,18	59.852,53	216.399,71
Função: 14 - Direitos da Cidadania	0,00	240.000,00	270.000,00	254.462,31	269.336,38	1.033.798,69
Subfunção 422 - Direitos Individuais, Coletivos e Difusos	0,00	240.000,00	270.000,00	254.462,31	269.336,38	1.033.798,69
Programa: 1407 - PROGRAMA DE INSTITUCIONALIZAÇÃO DA POLÍTICA PÚBLICA LGBTQIA+ E LG	0,00	40.000,00	110.000,00	103.669,83	109.729,64	363.399,47
Ação: 1.5055 - Construção e reforma de espaços e aquisição de materiais e equipamentos	0,00	10.000,00	10.000,00	9.424,53	9.975,42	39.399,95
<b>788 - 4.4.90.52.00</b>	<b>0,00</b>	<b>10.000,00</b>	<b>10.000,00</b>	<b>9.424,53</b>	<b>9.975,42</b>	<b>39.399,95</b>
101 - MSC - 1.501.0000 Recursos Próprios	0,00	10.000,00	10.000,00	9.424,53	9.975,42	39.399,95
Ação: 2.5060 - Suporte às ações do Programa de Institucionalização da Política Pública	0,00	30.000,00	100.000,00	94.245,30	99.754,22	323.999,52
<b>789 - 3.3.90.30.00</b>	<b>0,00</b>	<b>5.000,00</b>	<b>20.000,00</b>	<b>18.849,06</b>	<b>19.950,84</b>	<b>63.799,90</b>
101 - MSC - 1.501.0000 Recursos Próprios	0,00	5.000,00	20.000,00	18.849,06	19.950,84	63.799,90
<b>790 - 3.3.90.36.00</b>	<b>0,00</b>	<b>5.000,00</b>	<b>35.000,00</b>	<b>32.985,86</b>	<b>34.913,98</b>	<b>107.899,84</b>
101 - MSC - 1.501.0000 Recursos Próprios	0,00	5.000,00	35.000,00	32.985,86	34.913,98	107.899,84
<b>791 - 3.3.90.39.00</b>	<b>0,00</b>	<b>10.000,00</b>	<b>40.000,00</b>	<b>37.698,12</b>	<b>39.901,69</b>	<b>127.599,81</b>
101 - MSC - 1.501.0000 Recursos Próprios	0,00	10.000,00	40.000,00	37.698,12	39.901,69	127.599,81
<b>792 - 3.3.90.48.00</b>	<b>0,00</b>	<b>10.000,00</b>	<b>5.000,00</b>	<b>4.712,26</b>	<b>4.987,71</b>	<b>24.699,97</b>
101 - MSC - 1.501.0000 Recursos Próprios	0,00	10.000,00	5.000,00	4.712,26	4.987,71	24.699,97
Programa: 1412 - INSTITUCIONALIZAÇÃO DA POLÍTICA PÚBLICA DE IGUALDADE RACIAL	0,00	90.000,00	100.000,00	94.245,30	99.754,22	383.999,52
Ação: 2.5061 - Suporte às ações do Programa de Institucionalização da Política Pública de	0,00	90.000,00	100.000,00	94.245,30	99.754,22	383.999,52
<b>793 - 3.3.90.30.00</b>	<b>0,00</b>	<b>20.000,00</b>	<b>20.000,00</b>	<b>18.849,06</b>	<b>19.950,84</b>	<b>78.799,90</b>
101 - MSC - 1.501.0000 Recursos Próprios	0,00	20.000,00	20.000,00	18.849,06	19.950,84	78.799,90
<b>794 - 3.3.90.36.00</b>	<b>0,00</b>	<b>30.000,00</b>	<b>40.000,00</b>	<b>37.698,12</b>	<b>39.901,69</b>	<b>147.599,81</b>
101 - MSC - 1.501.0000 Recursos Próprios	0,00	30.000,00	40.000,00	37.698,12	39.901,69	147.599,81
<b>795 - 3.3.90.39.00</b>	<b>0,00</b>	<b>40.000,00</b>	<b>40.000,00</b>	<b>37.698,12</b>	<b>39.901,69</b>	<b>157.599,81</b>
101 - MSC - 1.501.0000 Recursos Próprios	0,00	40.000,00	40.000,00	37.698,12	39.901,69	157.599,81
Programa: 1413 - INSTITUCIONALIZAÇÃO DA POLÍTICA DE JUVENTUDE	0,00	110.000,00	60.000,00	56.547,18	59.852,52	286.399,70
Ação: 1.5001 - Construção e reforma de espaços e aquisição de materiais e equipamentos	0,00	30.000,00	20.000,00	18.849,06	19.950,84	88.799,90
<b>796 - 4.4.90.51.00</b>	<b>0,00</b>	<b>20.000,00</b>	<b>10.000,00</b>	<b>9.424,53</b>	<b>9.975,42</b>	<b>49.399,95</b>
101 - MSC - 1.501.0000 Recursos Próprios	0,00	20.000,00	10.000,00	9.424,53	9.975,42	49.399,95



DEMONSTRATIVO DE COMPATIBILIDADE ENTRE PPA E A LOA

		Valor global	2022	2023	2024	2025	Total
797 - 4.4.90.52.00		0,00	10.000,00	10.000,00	9.424,53	9.975,42	39.399,95
101 - MSC - 1.501.0000 Recursos Próprios		0,00	10.000,00	10.000,00	9.424,53	9.975,42	39.399,95
Ação:	2.5004 - Suporte às Ações do Programa Institucionalização da Política de Juventude	0,00	80.000,00	40.000,00	37.698,12	39.901,68	197.599,80
798 - 3.3.90.30.00		0,00	20.000,00	10.000,00	9.424,53	9.975,42	49.399,95
101 - MSC - 1.501.0000 Recursos Próprios		0,00	20.000,00	10.000,00	9.424,53	9.975,42	49.399,95
799 - 3.3.90.36.00		0,00	30.000,00	20.000,00	18.849,06	19.950,84	88.799,90
101 - MSC - 1.501.0000 Recursos Próprios		0,00	30.000,00	20.000,00	18.849,06	19.950,84	88.799,90
800 - 3.3.90.39.00		0,00	30.000,00	10.000,00	9.424,53	9.975,42	59.399,95
101 - MSC - 1.501.0000 Recursos Próprios		0,00	30.000,00	10.000,00	9.424,53	9.975,42	59.399,95
Função:	16 - Habitação	0,00	869.000,00	2.316.000,00	2.182.721,14	2.310.307,76	7.678.028,90
Subfunção:	482 - Habitação Urbana	0,00	869.000,00	2.316.000,00	2.182.721,14	2.310.307,76	7.678.028,90
Programa:	1601 - ELABORAÇÃO DE ESTUDOS, PLANOS E PROJETOS DE HABITAÇÃO PARA POPULAÇÃO	0,00	869.000,00	2.316.000,00	2.182.721,14	2.310.307,76	7.678.028,90
Ação:	1.155 - Suporte às ações de projetos de Habitação de Interesse Social	0,00	0,00	10.000,00	9.424,53	9.975,42	29.399,95
1417 - 4.4.50.42.00		0,00	0,00	10.000,00	9.424,53	9.975,42	29.399,95
101 - MSC - 1.501.0000 Recursos Próprios		0,00	0,00	10.000,00	9.424,53	9.975,42	29.399,95
Ação:	2.5007 - Suporte às ações dos projetos de Habitação de Interesse Social	0,00	869.000,00	2.306.000,00	2.173.296,61	2.300.332,34	7.648.628,95
801 - 3.1.90.04.00		0,00	25.000,00	10.000,00	9.424,53	9.975,42	54.399,95
101 - MSC - 1.501.0000 Recursos Próprios		0,00	25.000,00	10.000,00	9.424,53	9.975,42	54.399,95
802 - 3.1.90.13.00		0,00	10.000,00	10.000,00	9.424,53	9.975,42	39.399,95
101 - MSC - 1.501.0000 Recursos Próprios		0,00	10.000,00	10.000,00	9.424,53	9.975,42	39.399,95
803 - 3.3.90.14.00		0,00	5.000,00	5.000,00	4.712,26	4.987,71	19.699,97
101 - MSC - 1.501.0000 Recursos Próprios		0,00	5.000,00	5.000,00	4.712,26	4.987,71	19.699,97
804 - 3.3.90.33.00		0,00	5.000,00	5.000,00	4.712,26	4.987,71	19.699,97
101 - MSC - 1.501.0000 Recursos Próprios		0,00	5.000,00	5.000,00	4.712,26	4.987,71	19.699,97
805 - 3.3.90.36.00		0,00	15.000,00	10.000,00	9.424,53	9.975,42	44.399,95
101 - MSC - 1.501.0000 Recursos Próprios		0,00	15.000,00	10.000,00	9.424,53	9.975,42	44.399,95
806 - 3.3.90.39.00		0,00	809.000,00	2.266.000,00	2.135.598,50	2.260.430,66	7.471.029,16
101 - MSC - 1.501.0000 Recursos Próprios		0,00	20.000,00	1.200.000,00	1.130.943,60	1.197.050,65	3.547.994,25
116 - MSC - 1.665.0000 Transferência de Convênio Vinculados à Assistência Social		0,00	269.000,00	766.000,00	721.919,00	764.117,35	2.521.036,35
117 - MSC - 1.700.0000 Recursos de Convênios do Governo Federal		0,00	520.000,00	300.000,00	282.735,90	299.262,66	1.401.998,56
Função:	27 - Desporto e Lazer	0,00	1.105.000,00	925.000,00	871.769,01	922.726,52	3.824.495,53
Subfunção:	812 - Desporto Comunitário	0,00	1.105.000,00	925.000,00	871.769,01	922.726,52	3.824.495,53
Programa:	801 - GESTÃO DA SECRETARIA DE DESENVOLVIMENTO SOCIAL E DIREITOS HUMANO	0,00	20.000,00	20.000,00	18.849,05	19.950,84	78.799,89
Ação:	2.5006 - Manutenção das Atividades do Conselho Mun de Esportes e Lazer	0,00	20.000,00	20.000,00	18.849,05	19.950,84	78.799,89
1411 - 3.3.90.30.00		0,00	5.000,00	5.000,00	4.712,26	4.987,71	19.699,97
101 - MSC - 1.501.0000 Recursos Próprios		0,00	5.000,00	5.000,00	4.712,26	4.987,71	19.699,97
1412 - 3.3.90.36.00		0,00	5.000,00	5.000,00	4.712,26	4.987,71	19.699,97
101 - MSC - 1.501.0000 Recursos Próprios		0,00	5.000,00	5.000,00	4.712,26	4.987,71	19.699,97

DEMONSTRATIVO DE COMPATIBILIDADE ENTRE PPA E A LOA

PPA 2022 - 2025 - Valores em R\$						
	Valor global	2022	2023	2024	2025	Total
1413 - 3.3.90.39.00	0,00	10.000,00	10.000,00	9.424,53	9.975,42	39.399,95
101 - MSC - 1.501.0000 Recursos Próprios	0,00	10.000,00	10.000,00	9.424,53	9.975,42	39.399,95
Programa: 1215 - PROMOÇÃO DE EVENTOS, COMPETIÇÕES E FESTIVAIS ESPORTIVOS	0,00	945.000,00	865.000,00	815.221,84	862.874,00	3.488.095,84
Ação: 1.5056 - Construção, Reforma e Ampliação dos espaços e Aquisição de	0,00	60.000,00	15.000,00	14.136,79	14.963,13	104.099,92
807 - 4.4.90.51.00	0,00	10.000,00	5.000,00	4.712,26	4.987,71	24.699,97
101 - MSC - 1.501.0000 Recursos Próprios	0,00	10.000,00	5.000,00	4.712,26	4.987,71	24.699,97
808 - 4.4.90.52.00	0,00	50.000,00	10.000,00	9.424,53	9.975,42	79.399,95
101 - MSC - 1.501.0000 Recursos Próprios	0,00	50.000,00	10.000,00	9.424,53	9.975,42	79.399,95
Ação: 2.5062 - Suporte aos eventos, competições e festivais esportivos	0,00	885.000,00	850.000,00	801.085,05	847.910,87	3.383.995,92
809 - 3.3.90.30.00	0,00	60.000,00	230.000,00	216.764,19	229.434,71	736.198,90
101 - MSC - 1.501.0000 Recursos Próprios	0,00	60.000,00	80.000,00	75.396,24	79.803,38	295.199,62
140 - MSC - 1.700.3110 - Recursos de Emendas Parlamentares Individuais	0,00	0,00	150.000,00	141.367,95	149.631,33	440.999,28
810 - 3.3.90.31.00	0,00	50.000,00	200.000,00	188.490,60	199.508,44	637.999,04
101 - MSC - 1.501.0000 Recursos Próprios	0,00	50.000,00	200.000,00	188.490,60	199.508,44	637.999,04
811 - 3.3.90.32.00	0,00	20.000,00	20.000,00	18.849,06	19.950,84	78.799,90
101 - MSC - 1.501.0000 Recursos Próprios	0,00	20.000,00	20.000,00	18.849,06	19.950,84	78.799,90
812 - 3.3.90.36.00	0,00	145.000,00	50.000,00	47.122,65	49.877,11	291.999,76
101 - MSC - 1.501.0000 Recursos Próprios	0,00	145.000,00	50.000,00	47.122,65	49.877,11	291.999,76
813 - 3.3.90.39.00	0,00	150.000,00	150.000,00	141.367,95	149.631,33	590.999,28
101 - MSC - 1.501.0000 Recursos Próprios	0,00	150.000,00	150.000,00	141.367,95	149.631,33	590.999,28
814 - 3.3.90.48.00	0,00	460.000,00	200.000,00	188.490,60	199.508,44	1.047.999,04
101 - MSC - 1.501.0000 Recursos Próprios	0,00	460.000,00	200.000,00	188.490,60	199.508,44	1.047.999,04
Programa: 2701 - PROMOÇÃO DO DESPORTO E LAZER	0,00	140.000,00	40.000,00	37.698,12	39.901,68	257.599,80
Ação: 2.5063 - Gestão de Pessoal do Apoio ao Desporto Amador do Município.	0,00	140.000,00	40.000,00	37.698,12	39.901,68	257.599,80
815 - 3.1.90.04.00	0,00	50.000,00	10.000,00	9.424,53	9.975,42	79.399,95
101 - MSC - 1.501.0000 Recursos Próprios	0,00	50.000,00	10.000,00	9.424,53	9.975,42	79.399,95
816 - 3.1.90.11.00	0,00	50.000,00	10.000,00	9.424,53	9.975,42	79.399,95
101 - MSC - 1.501.0000 Recursos Próprios	0,00	50.000,00	10.000,00	9.424,53	9.975,42	79.399,95
817 - 3.1.90.13.00	0,00	20.000,00	10.000,00	9.424,53	9.975,42	49.399,95
101 - MSC - 1.501.0000 Recursos Próprios	0,00	20.000,00	10.000,00	9.424,53	9.975,42	49.399,95
818 - 3.1.91.13.00	0,00	20.000,00	10.000,00	9.424,53	9.975,42	49.399,95
101 - MSC - 1.501.0000 Recursos Próprios	0,00	20.000,00	10.000,00	9.424,53	9.975,42	49.399,95
Unidade Orçamentária: 34002 - FUNDO MUNICIPAL DE ASSISTÊNCIA SOCIAL	0,00	18.072.000,00	21.091.500,00	20.348.973,62	21.538.432,30	81.050.905,92
Função: 8 - Assistência Social	0,00	18.072.000,00	21.091.500,00	20.348.973,62	21.538.432,30	81.050.905,92
Subfunçã 122 - Administração Geral	0,00	1.381.000,00	1.267.000,00	1.194.087,94	1.263.885,96	5.105.973,90
Programa: 826 - GESTÃO DO FUNDO MUNICIPAL DE ASSISTÊNCIA SOCIAL	0,00	1.381.000,00	1.267.000,00	1.194.087,94	1.263.885,96	5.105.973,90
Ação: 1.5002 - Construção e Reforma de Espaços e Aquisição de Materiais e	0,00	240.000,00	130.000,00	122.518,89	129.680,48	622.199,37
1030 - 4.4.90.51.00	0,00	45.000,00	30.000,00	28.273,59	29.926,26	133.199,85

DEMONSTRATIVO DE COMPATIBILIDADE ENTRE PPA E A LOA

		PPA 2022 - 2025 - Valores em R\$					
		Valor global	2022	2023	2024	2025	Total
	101 - MSC - 1.501.0000 Recursos Próprios	0,00	20.000,00	10.000,00	9.424,53	9.975,42	49.399,95
	116 - MSC - 1.665.0000 Transferência de Convênio Vinculados à Assistência Social	0,00	15.000,00	10.000,00	9.424,53	9.975,42	44.399,95
	128 - MSC - 1.661.0000 Transferências dos Fundos Estaduais de Assistência Social	0,00	10.000,00	10.000,00	9.424,53	9.975,42	39.399,95
	<b>1029 - 4.4.90.52.00</b>	<b>0,00</b>	<b>195.000,00</b>	<b>100.000,00</b>	<b>94.245,30</b>	<b>99.754,22</b>	<b>488.999,52</b>
	101 - MSC - 1.501.0000 Recursos Próprios	0,00	80.000,00	50.000,00	47.122,65	49.877,11	226.999,76
	116 - MSC - 1.665.0000 Transferência de Convênio Vinculados à Assistência Social	0,00	115.000,00	50.000,00	47.122,65	49.877,11	261.999,76
Ação:	2.5037 - Suporte as Atividades do FMAS - Fundo Municipal de Assistência Social.	0,00	1.141.000,00	1.137.000,00	1.071.569,05	1.134.205,48	4.483.774,53
	<b>1001 - 3.1.90.04.00</b>	<b>0,00</b>	<b>620.000,00</b>	<b>660.000,00</b>	<b>622.018,98</b>	<b>658.377,85</b>	<b>2.560.396,83</b>
	101 - MSC - 1.501.0000 Recursos Próprios	0,00	600.000,00	650.000,00	612.594,45	648.402,43	2.510.996,88
	125 - MSC - 1.660.0000 Recursos Transferidos pelo FNAS	0,00	20.000,00	10.000,00	9.424,53	9.975,42	49.399,95
	<b>1004 - 3.1.90.11.00</b>	<b>0,00</b>	<b>110.000,00</b>	<b>210.000,00</b>	<b>197.915,13</b>	<b>209.483,86</b>	<b>727.398,99</b>
	101 - MSC - 1.501.0000 Recursos Próprios	0,00	100.000,00	200.000,00	188.490,60	199.508,44	687.999,04
	125 - MSC - 1.660.0000 Recursos Transferidos pelo FNAS	0,00	10.000,00	10.000,00	9.424,53	9.975,42	39.399,95
	<b>1015 - 3.1.90.13.00</b>	<b>0,00</b>	<b>30.000,00</b>	<b>7.000,00</b>	<b>6.597,17</b>	<b>6.982,80</b>	<b>50.579,97</b>
	101 - MSC - 1.501.0000 Recursos Próprios	0,00	10.000,00	2.000,00	1.884,91	1.995,09	15.880,00
	125 - MSC - 1.660.0000 Recursos Transferidos pelo FNAS	0,00	20.000,00	5.000,00	4.712,26	4.987,71	34.699,97
	<b>1027 - 3.1.90.94.00</b>	<b>0,00</b>	<b>36.000,00</b>	<b>32.000,00</b>	<b>30.158,50</b>	<b>31.921,36</b>	<b>130.079,86</b>
	101 - MSC - 1.501.0000 Recursos Próprios	0,00	31.000,00	30.000,00	28.273,59	29.926,27	119.199,86
	125 - MSC - 1.660.0000 Recursos Transferidos pelo FNAS	0,00	5.000,00	2.000,00	1.884,91	1.995,09	10.880,00
	<b>995 - 3.3.90.08.00</b>	<b>0,00</b>	<b>15.000,00</b>	<b>3.000,00</b>	<b>2.827,36</b>	<b>2.992,63</b>	<b>23.819,99</b>
	101 - MSC - 1.501.0000 Recursos Próprios	0,00	10.000,00	1.000,00	942,45	997,54	12.939,99
	125 - MSC - 1.660.0000 Recursos Transferidos pelo FNAS	0,00	5.000,00	2.000,00	1.884,91	1.995,09	10.880,00
	<b>1017 - 3.3.90.14.00</b>	<b>0,00</b>	<b>20.000,00</b>	<b>20.000,00</b>	<b>18.849,06</b>	<b>19.950,84</b>	<b>78.799,90</b>
	101 - MSC - 1.501.0000 Recursos Próprios	0,00	20.000,00	20.000,00	18.849,06	19.950,84	78.799,90
	<b>1018 - 3.3.90.30.00</b>	<b>0,00</b>	<b>50.000,00</b>	<b>50.000,00</b>	<b>47.122,65</b>	<b>49.877,11</b>	<b>196.999,76</b>
	101 - MSC - 1.501.0000 Recursos Próprios	0,00	50.000,00	50.000,00	47.122,65	49.877,11	196.999,76
	<b>1019 - 3.3.90.33.00</b>	<b>0,00</b>	<b>15.000,00</b>	<b>5.000,00</b>	<b>4.712,26</b>	<b>4.987,71</b>	<b>29.699,97</b>
	101 - MSC - 1.501.0000 Recursos Próprios	0,00	15.000,00	5.000,00	4.712,26	4.987,71	29.699,97
	<b>1020 - 3.3.90.35.00</b>	<b>0,00</b>	<b>25.000,00</b>	<b>5.000,00</b>	<b>4.712,26</b>	<b>4.987,71</b>	<b>39.699,97</b>
	101 - MSC - 1.501.0000 Recursos Próprios	0,00	25.000,00	5.000,00	4.712,26	4.987,71	39.699,97
	<b>1021 - 3.3.90.36.00</b>	<b>0,00</b>	<b>100.000,00</b>	<b>50.000,00</b>	<b>47.122,65</b>	<b>49.877,11</b>	<b>246.999,76</b>
	101 - MSC - 1.501.0000 Recursos Próprios	0,00	100.000,00	50.000,00	47.122,65	49.877,11	246.999,76
	<b>1022 - 3.3.90.39.00</b>	<b>0,00</b>	<b>60.000,00</b>	<b>60.000,00</b>	<b>56.547,18</b>	<b>59.852,53</b>	<b>236.399,71</b>
	101 - MSC - 1.501.0000 Recursos Próprios	0,00	60.000,00	60.000,00	56.547,18	59.852,53	236.399,71
	<b>1023 - 3.3.90.47.00</b>	<b>0,00</b>	<b>10.000,00</b>	<b>5.000,00</b>	<b>4.712,26</b>	<b>4.987,71</b>	<b>24.699,97</b>
	101 - MSC - 1.501.0000 Recursos Próprios	0,00	10.000,00	5.000,00	4.712,26	4.987,71	24.699,97
	<b>1024 - 3.3.90.48.00</b>	<b>0,00</b>	<b>10.000,00</b>	<b>10.000,00</b>	<b>9.424,53</b>	<b>9.975,42</b>	<b>39.399,95</b>
	101 - MSC - 1.501.0000 Recursos Próprios	0,00	10.000,00	10.000,00	9.424,53	9.975,42	39.399,95
	<b>1025 - 3.3.90.92.00</b>	<b>0,00</b>	<b>20.000,00</b>	<b>10.000,00</b>	<b>9.424,53</b>	<b>9.975,42</b>	<b>49.399,95</b>

DEMONSTRATIVO DE COMPATIBILIDADE ENTRE PPA E A LOA							
		PPA 2022 - 2025 - Valores em R\$					
		Valor global	2022	2023	2024	2025	Total
	101 - MSC - 1.501.0000 Recursos Próprios	0,00	20.000,00	10.000,00	9.424,53	9.975,42	49.399,95
	<b>1026 - 3.3.90.93.00</b>	<b>0,00</b>	<b>20.000,00</b>	<b>10.000,00</b>	<b>9.424,53</b>	<b>9.975,42</b>	<b>49.399,95</b>
	101 - MSC - 1.501.0000 Recursos Próprios	0,00	20.000,00	10.000,00	9.424,53	9.975,42	49.399,95
Subfunção	123 - Administração Financeira	0,00	1.100.000,00	1.650.000,00	1.555.047,53	1.645.944,78	5.950.992,31
Programa:	808 - APOIO A ENTIDADES PRIVADAS DE ASSISTÊNCIA SOCIAL	0,00	1.100.000,00	1.650.000,00	1.555.047,53	1.645.944,78	5.950.992,31
Ação:	2.5047 - Apoio as entidades sociais e sem fins lucrativos.	0,00	1.100.000,00	1.650.000,00	1.555.047,53	1.645.944,78	5.950.992,31
	<b>1031 - 3.3.50.43.00</b>	<b>0,00</b>	<b>1.100.000,00</b>	<b>1.650.000,00</b>	<b>1.555.047,53</b>	<b>1.645.944,78</b>	<b>5.950.992,31</b>
	101 - MSC - 1.501.0000 Recursos Próprios	0,00	500.000,00	1.000.000,00	942.453,00	997.542,21	3.439.995,21
	125 - MSC - 1.660.0000 Recursos Transferidos pelo FNAS	0,00	600.000,00	50.000,00	47.122,73	49.877,25	746.999,98
	140 - MSC - 1.700.3110 - Recursos de Emendas Parlamentares Individuais	0,00	0,00	600.000,00	565.471,80	598.525,32	1.763.997,12
Subfunção	243 - Assistência à Criança e ao Adolescente	0,00	6.586.000,00	7.485.500,00	7.054.731,79	7.467.102,06	28.593.333,85
Programa:	802 - FORTALECIMENTO DA REDE DE PROTEÇÃO SOCIAL BÁSICA	0,00	1.196.000,00	1.476.000,00	1.391.060,59	1.472.372,29	5.535.432,88
Ação:	1.5023 - Construção e Reforma de Espaços e Aquisição de Materiais e	0,00	50.000,00	515.000,00	485.363,28	513.734,23	1.564.097,51
	<b>1032 - 4.4.90.51.00</b>	<b>0,00</b>	<b>5.000,00</b>	<b>5.000,00</b>	<b>4.712,26</b>	<b>4.987,71</b>	<b>19.699,97</b>
	101 - MSC - 1.501.0000 Recursos Próprios	0,00	5.000,00	5.000,00	4.712,26	4.987,71	19.699,97
	<b>1033 - 4.4.90.52.00</b>	<b>0,00</b>	<b>45.000,00</b>	<b>510.000,00</b>	<b>480.651,02</b>	<b>508.746,52</b>	<b>1.544.397,54</b>
	101 - MSC - 1.501.0000 Recursos Próprios	0,00	5.000,00	5.000,00	4.712,26	4.987,71	19.699,97
	125 - MSC - 1.660.0000 Recursos Transferidos pelo FNAS	0,00	30.000,00	500.000,00	471.226,50	498.771,10	1.499.997,60
	128 - MSC - 1.661.0000 Transferências dos Fundos Estaduais de Assistência Social	0,00	10.000,00	5.000,00	4.712,26	4.987,71	24.699,97
Ação:	1.5050 - Construção e Reforma de Espaços e Aquisição de Materiais e	0,00	65.000,00	50.000,00	47.122,64	49.877,11	211.999,75
	<b>1035 - 4.4.90.51.00</b>	<b>0,00</b>	<b>30.000,00</b>	<b>15.000,00</b>	<b>14.136,79</b>	<b>14.963,13</b>	<b>74.099,92</b>
	101 - MSC - 1.501.0000 Recursos Próprios	0,00	5.000,00	5.000,00	4.712,26	4.987,71	19.699,97
	125 - MSC - 1.660.0000 Recursos Transferidos pelo FNAS	0,00	25.000,00	10.000,00	9.424,53	9.975,42	54.399,95
	<b>1036 - 4.4.90.52.00</b>	<b>0,00</b>	<b>35.000,00</b>	<b>35.000,00</b>	<b>32.985,85</b>	<b>34.913,98</b>	<b>137.899,83</b>
	101 - MSC - 1.501.0000 Recursos Próprios	0,00	5.000,00	5.000,00	4.712,26	4.987,71	19.699,97
	125 - MSC - 1.660.0000 Recursos Transferidos pelo FNAS	0,00	30.000,00	30.000,00	28.273,59	29.926,27	118.199,86
Ação:	2.7010 - Suporte as Ações do Primeira Infância no SUAS	0,00	1.081.000,00	911.000,00	858.574,67	908.760,95	3.759.335,62
	<b>1037 - 3.1.90.04.00</b>	<b>0,00</b>	<b>180.000,00</b>	<b>100.000,00</b>	<b>94.245,30</b>	<b>99.754,22</b>	<b>473.999,52</b>
	101 - MSC - 1.501.0000 Recursos Próprios	0,00	80.000,00	50.000,00	47.122,65	49.877,11	226.999,76
	125 - MSC - 1.660.0000 Recursos Transferidos pelo FNAS	0,00	100.000,00	50.000,00	47.122,65	49.877,11	246.999,76
	<b>1040 - 3.1.90.11.00</b>	<b>0,00</b>	<b>30.000,00</b>	<b>10.000,00</b>	<b>9.424,53</b>	<b>9.975,42</b>	<b>59.399,95</b>
	125 - MSC - 1.660.0000 Recursos Transferidos pelo FNAS	0,00	30.000,00	10.000,00	9.424,53	9.975,42	59.399,95
	<b>1043 - 3.1.90.13.00</b>	<b>0,00</b>	<b>10.000,00</b>	<b>10.000,00</b>	<b>9.424,53</b>	<b>9.975,42</b>	<b>39.399,95</b>
	125 - MSC - 1.660.0000 Recursos Transferidos pelo FNAS	0,00	10.000,00	10.000,00	9.424,53	9.975,42	39.399,95
	<b>1053 - 3.1.90.94.00</b>	<b>0,00</b>	<b>4.000,00</b>	<b>4.000,00</b>	<b>3.769,82</b>	<b>3.990,18</b>	<b>15.760,00</b>
	101 - MSC - 1.501.0000 Recursos Próprios	0,00	2.000,00	2.000,00	1.884,91	1.995,09	7.880,00
	125 - MSC - 1.660.0000 Recursos Transferidos pelo FNAS	0,00	2.000,00	2.000,00	1.884,91	1.995,09	7.880,00
	<b>1038 - 3.1.91.13.00</b>	<b>0,00</b>	<b>20.000,00</b>	<b>10.000,00</b>	<b>9.424,53</b>	<b>9.975,42</b>	<b>49.399,95</b>

DEMONSTRATIVO DE COMPATIBILIDADE ENTRE PPA E A LOA

		Valor global	2022	2023	2024	2025	Total
	101 - MSC - 1.501.0000 Recursos Próprios	0,00	20.000,00	10.000,00	9.424,53	9.975,42	49.399,95
	<b>1056 - 3.3.90.08.00</b>	<b>0,00</b>	<b>7.000,00</b>	<b>7.000,00</b>	<b>6.597,17</b>	<b>6.982,80</b>	<b>27.579,97</b>
	101 - MSC - 1.501.0000 Recursos Próprios	0,00	2.000,00	2.000,00	1.884,91	1.995,09	7.880,00
	125 - MSC - 1.660.0000 Recursos Transferidos pelo FNAS	0,00	5.000,00	5.000,00	4.712,26	4.987,71	19.699,97
	<b>1044 - 3.3.90.30.00</b>	<b>0,00</b>	<b>65.000,00</b>	<b>55.000,00</b>	<b>51.834,91</b>	<b>54.864,82</b>	<b>226.699,73</b>
	101 - MSC - 1.501.0000 Recursos Próprios	0,00	5.000,00	5.000,00	4.712,26	4.987,71	19.699,97
	125 - MSC - 1.660.0000 Recursos Transferidos pelo FNAS	0,00	60.000,00	50.000,00	47.122,65	49.877,11	206.999,76
	<b>1048 - 3.3.90.36.00</b>	<b>0,00</b>	<b>505.000,00</b>	<b>305.000,00</b>	<b>287.448,16</b>	<b>304.250,37</b>	<b>1.401.698,53</b>
	101 - MSC - 1.501.0000 Recursos Próprios	0,00	5.000,00	5.000,00	4.712,26	4.987,71	19.699,97
	125 - MSC - 1.660.0000 Recursos Transferidos pelo FNAS	0,00	500.000,00	300.000,00	282.735,90	299.262,66	1.381.998,56
	<b>1051 - 3.3.90.39.00</b>	<b>0,00</b>	<b>255.000,00</b>	<b>405.000,00</b>	<b>381.693,46</b>	<b>404.004,59</b>	<b>1.445.698,05</b>
	101 - MSC - 1.501.0000 Recursos Próprios	0,00	5.000,00	5.000,00	4.712,26	4.987,71	19.699,97
	125 - MSC - 1.660.0000 Recursos Transferidos pelo FNAS	0,00	250.000,00	400.000,00	376.981,20	399.016,88	1.425.998,08
	<b>1055 - 3.3.90.48.00</b>	<b>0,00</b>	<b>5.000,00</b>	<b>5.000,00</b>	<b>4.712,26</b>	<b>4.987,71</b>	<b>19.699,97</b>
	125 - MSC - 1.660.0000 Recursos Transferidos pelo FNAS	0,00	5.000,00	5.000,00	4.712,26	4.987,71	19.699,97
Programa:	803 - FORTALECIMENTO DA REDE DE PROTEÇÃO SOCIAL ESPECIAL	0,00	4.770.000,00	5.371.500,00	5.062.386,22	5.358.297,90	20.562.184,12
Ação:	1.5021 - Construção e Aquisição de Equipamentos e Materiais para os Serviços de	0,00	240.000,00	110.000,00	103.669,83	109.729,63	563.399,49
	<b>1067 - 4.4.90.51.00</b>	<b>0,00</b>	<b>130.000,00</b>	<b>30.000,00</b>	<b>28.273,59</b>	<b>29.926,26</b>	<b>218.199,85</b>
	101 - MSC - 1.501.0000 Recursos Próprios	0,00	10.000,00	10.000,00	9.424,53	9.975,42	39.399,95
	116 - MSC - 1.665.0000 Transferência de Convênio Vinculados à Assistência Social	0,00	20.000,00	10.000,00	9.424,53	9.975,42	49.399,95
	125 - MSC - 1.660.0000 Recursos Transferidos pelo FNAS	0,00	100.000,00	10.000,00	9.424,53	9.975,42	129.399,95
	<b>1059 - 4.4.90.52.00</b>	<b>0,00</b>	<b>110.000,00</b>	<b>80.000,00</b>	<b>75.396,24</b>	<b>79.803,37</b>	<b>345.199,61</b>
	101 - MSC - 1.501.0000 Recursos Próprios	0,00	20.000,00	10.000,00	9.424,53	9.975,42	49.399,95
	116 - MSC - 1.665.0000 Transferência de Convênio Vinculados à Assistência Social	0,00	40.000,00	60.000,00	56.547,18	59.852,53	216.399,71
	125 - MSC - 1.660.0000 Recursos Transferidos pelo FNAS	0,00	50.000,00	10.000,00	9.424,53	9.975,42	79.399,95
Ação:	1.5031 - Construção e Reforma Predial e Aquisição de Materiais e Equipamentos	0,00	180.000,00	130.000,00	122.518,88	129.680,48	562.199,36
	<b>1069 - 4.4.90.51.00</b>	<b>0,00</b>	<b>90.000,00</b>	<b>25.000,00</b>	<b>23.561,32</b>	<b>24.938,55</b>	<b>163.499,87</b>
	101 - MSC - 1.501.0000 Recursos Próprios	0,00	30.000,00	10.000,00	9.424,53	9.975,42	59.399,95
	116 - MSC - 1.665.0000 Transferência de Convênio Vinculados à Assistência Social	0,00	50.000,00	10.000,00	9.424,53	9.975,42	79.399,95
	128 - MSC - 1.661.0000 Transferências dos Fundos Estaduais de Assistência Social	0,00	10.000,00	5.000,00	4.712,26	4.987,71	24.699,97
	<b>1073 - 4.4.90.52.00</b>	<b>0,00</b>	<b>90.000,00</b>	<b>105.000,00</b>	<b>98.957,56</b>	<b>104.741,93</b>	<b>398.699,49</b>
	101 - MSC - 1.501.0000 Recursos Próprios	0,00	20.000,00	30.000,00	28.273,59	29.926,27	108.199,86
	116 - MSC - 1.665.0000 Transferência de Convênio Vinculados à Assistência Social	0,00	60.000,00	60.000,00	56.547,18	59.852,53	236.399,71
	125 - MSC - 1.660.0000 Recursos Transferidos pelo FNAS	0,00	0,00	10.000,00	9.424,53	9.975,42	29.399,95
	128 - MSC - 1.661.0000 Transferências dos Fundos Estaduais de Assistência Social	0,00	10.000,00	5.000,00	4.712,26	4.987,71	24.699,97
Ação:	2.5018 - Suporte às Ações de Enfrentamento ao Trabalho Infantil	0,00	494.000,00	318.000,00	299.700,05	317.218,41	1.428.918,46
	<b>1089 - 3.1.90.04.00</b>	<b>0,00</b>	<b>157.000,00</b>	<b>170.000,00</b>	<b>160.217,01</b>	<b>169.582,17</b>	<b>656.799,18</b>
	101 - MSC - 1.501.0000 Recursos Próprios	0,00	100.000,00	150.000,00	141.367,95	149.631,33	540.999,28

DEMONSTRATIVO DE COMPATIBILIDADE ENTRE PPA E A LOA

PPA 2022 - 2025 - Valores em R\$						
	Valor global	2022	2023	2024	2025	Total
116 - MSC - 1.665.0000 Transferência de Convênio Vinculados à Assistência Social	0,00	37.000,00	10.000,00	9.424,53	9.975,42	66.399,95
125 - MSC - 1.660.0000 Recursos Transferidos pelo FNAS	0,00	20.000,00	10.000,00	9.424,53	9.975,42	49.399,95
<b>1119 - 3.1.90.11.00</b>	<b>0,00</b>	<b>4.000,00</b>	<b>2.000,00</b>	<b>1.884,91</b>	<b>1.995,09</b>	<b>9.880,00</b>
125 - MSC - 1.660.0000 Recursos Transferidos pelo FNAS	0,00	4.000,00	2.000,00	1.884,91	1.995,09	9.880,00
<b>1124 - 3.1.90.13.00</b>	<b>0,00</b>	<b>10.000,00</b>	<b>4.000,00</b>	<b>3.769,82</b>	<b>3.990,18</b>	<b>21.760,00</b>
101 - MSC - 1.501.0000 Recursos Próprios	0,00	5.000,00	2.000,00	1.884,91	1.995,09	10.880,00
125 - MSC - 1.660.0000 Recursos Transferidos pelo FNAS	0,00	5.000,00	2.000,00	1.884,91	1.995,09	10.880,00
<b>1127 - 3.1.90.94.00</b>	<b>0,00</b>	<b>7.000,00</b>	<b>3.000,00</b>	<b>2.827,36</b>	<b>2.992,63</b>	<b>15.819,99</b>
101 - MSC - 1.501.0000 Recursos Próprios	0,00	6.000,00	2.000,00	1.884,91	1.995,09	11.880,00
125 - MSC - 1.660.0000 Recursos Transferidos pelo FNAS	0,00	1.000,00	1.000,00	942,45	997,54	3.939,99
<b>1125 - 3.1.91.13.00</b>	<b>0,00</b>	<b>5.000,00</b>	<b>2.000,00</b>	<b>1.884,91</b>	<b>1.995,09</b>	<b>10.880,00</b>
125 - MSC - 1.660.0000 Recursos Transferidos pelo FNAS	0,00	5.000,00	2.000,00	1.884,91	1.995,09	10.880,00
<b>1128 - 3.3.90.08.00</b>	<b>0,00</b>	<b>6.000,00</b>	<b>2.000,00</b>	<b>1.884,90</b>	<b>1.995,08</b>	<b>11.879,98</b>
101 - MSC - 1.501.0000 Recursos Próprios	0,00	1.000,00	1.000,00	942,45	997,54	3.939,99
125 - MSC - 1.660.0000 Recursos Transferidos pelo FNAS	0,00	5.000,00	1.000,00	942,45	997,54	7.939,99
<b>1126 - 3.3.90.14.00</b>	<b>0,00</b>	<b>20.000,00</b>	<b>10.000,00</b>	<b>9.424,52</b>	<b>9.975,42</b>	<b>49.399,94</b>
101 - MSC - 1.501.0000 Recursos Próprios	0,00	10.000,00	5.000,00	4.712,26	4.987,71	24.699,97
125 - MSC - 1.660.0000 Recursos Transferidos pelo FNAS	0,00	10.000,00	5.000,00	4.712,26	4.987,71	24.699,97
<b>1105 - 3.3.90.30.00</b>	<b>0,00</b>	<b>110.000,00</b>	<b>25.000,00</b>	<b>23.561,32</b>	<b>24.938,55</b>	<b>183.499,87</b>
101 - MSC - 1.501.0000 Recursos Próprios	0,00	50.000,00	10.000,00	9.424,53	9.975,42	79.399,95
116 - MSC - 1.665.0000 Transferência de Convênio Vinculados à Assistência Social	0,00	10.000,00	10.000,00	9.424,53	9.975,42	39.399,95
125 - MSC - 1.660.0000 Recursos Transferidos pelo FNAS	0,00	50.000,00	5.000,00	4.712,26	4.987,71	64.699,97
<b>1110 - 3.3.90.36.00</b>	<b>0,00</b>	<b>120.000,00</b>	<b>60.000,00</b>	<b>56.547,18</b>	<b>59.852,52</b>	<b>296.399,70</b>
101 - MSC - 1.501.0000 Recursos Próprios	0,00	50.000,00	20.000,00	18.849,06	19.950,84	108.799,90
116 - MSC - 1.665.0000 Transferência de Convênio Vinculados à Assistência Social	0,00	20.000,00	20.000,00	18.849,06	19.950,84	78.799,90
125 - MSC - 1.660.0000 Recursos Transferidos pelo FNAS	0,00	50.000,00	20.000,00	18.849,06	19.950,84	108.799,90
<b>1115 - 3.3.90.39.00</b>	<b>0,00</b>	<b>55.000,00</b>	<b>40.000,00</b>	<b>37.698,12</b>	<b>39.901,68</b>	<b>172.599,80</b>
101 - MSC - 1.501.0000 Recursos Próprios	0,00	15.000,00	10.000,00	9.424,53	9.975,42	44.399,95
116 - MSC - 1.665.0000 Transferência de Convênio Vinculados à Assistência Social	0,00	20.000,00	10.000,00	9.424,53	9.975,42	49.399,95
125 - MSC - 1.660.0000 Recursos Transferidos pelo FNAS	0,00	20.000,00	20.000,00	18.849,06	19.950,84	78.799,90
Ação: 2.5035 - Suporte às Atividades de acolhimento Institucional e Familiar para Crianças	0,00	2.299.000,00	3.359.500,00	3.166.170,84	3.351.243,02	12.175.913,86
<b>1237 - 3.1.90.04.00</b>	<b>0,00</b>	<b>830.000,00</b>	<b>1.205.000,00</b>	<b>1.135.655,86</b>	<b>1.202.038,35</b>	<b>4.372.694,21</b>
101 - MSC - 1.501.0000 Recursos Próprios	0,00	800.000,00	700.000,00	659.717,10	698.279,54	2.857.996,64
125 - MSC - 1.660.0000 Recursos Transferidos pelo FNAS	0,00	20.000,00	500.000,00	471.226,50	498.771,10	1.489.997,60
128 - MSC - 1.661.0000 Transferências dos Fundos Estaduais de Assistência Social	0,00	10.000,00	5.000,00	4.712,26	4.987,71	24.699,97
<b>1253 - 3.1.90.11.00</b>	<b>0,00</b>	<b>180.000,00</b>	<b>260.000,00</b>	<b>245.037,78</b>	<b>259.360,97</b>	<b>944.398,75</b>
101 - MSC - 1.501.0000 Recursos Próprios	0,00	130.000,00	240.000,00	226.188,72	239.410,13	835.598,85
125 - MSC - 1.660.0000 Recursos Transferidos pelo FNAS	0,00	50.000,00	20.000,00	18.849,06	19.950,84	108.799,90
<b>1242 - 3.1.90.13.00</b>	<b>0,00</b>	<b>15.000,00</b>	<b>10.000,00</b>	<b>9.424,53</b>	<b>9.975,42</b>	<b>44.399,95</b>

DEMONSTRATIVO DE COMPATIBILIDADE ENTRE PPA E A LOA

		PPA 2022 - 2025 - Valores em R\$					
		Valor global	2022	2023	2024	2025	Total
	101 - MSC - 1.501.0000 Recursos Próprios	0,00	15.000,00	10.000,00	9.424,53	9.975,42	44.399,95
	<b>1256 - 3.1.90.94.00</b>	<b>0,00</b>	<b>32.000,00</b>	<b>32.000,00</b>	<b>30.158,49</b>	<b>31.921,35</b>	<b>126.079,84</b>
	101 - MSC - 1.501.0000 Recursos Próprios	0,00	31.000,00	31.000,00	29.216,04	30.923,81	122.139,85
	125 - MSC - 1.660.0000 Recursos Transferidos pelo FNAS	0,00	1.000,00	1.000,00	942,45	997,54	3.939,99
	<b>1257 - 3.3.90.08.00</b>	<b>0,00</b>	<b>3.000,00</b>	<b>2.500,00</b>	<b>2.356,13</b>	<b>2.493,85</b>	<b>10.349,98</b>
	101 - MSC - 1.501.0000 Recursos Próprios	0,00	1.500,00	1.500,00	1.413,68	1.496,31	5.909,99
	125 - MSC - 1.660.0000 Recursos Transferidos pelo FNAS	0,00	1.500,00	1.000,00	942,45	997,54	4.439,99
	<b>1243 - 3.3.90.30.00</b>	<b>0,00</b>	<b>800.000,00</b>	<b>1.010.000,00</b>	<b>951.877,53</b>	<b>1.007.517,63</b>	<b>3.769.395,16</b>
	101 - MSC - 1.501.0000 Recursos Próprios	0,00	500.000,00	500.000,00	471.226,50	498.771,10	1.969.997,60
	116 - MSC - 1.665.0000 Transferência de Convênio Vinculados à Assistência Social	0,00	160.000,00	280.000,00	263.886,84	279.311,82	983.198,66
	125 - MSC - 1.660.0000 Recursos Transferidos pelo FNAS	0,00	20.000,00	200.000,00	188.490,60	199.508,44	607.999,04
	128 - MSC - 1.661.0000 Transferências dos Fundos Estaduais de Assistência Social	0,00	120.000,00	30.000,00	28.273,59	29.926,27	208.199,86
	<b>1245 - 3.3.90.36.00</b>	<b>0,00</b>	<b>381.000,00</b>	<b>420.000,00</b>	<b>395.830,26</b>	<b>418.967,73</b>	<b>1.615.797,99</b>
	101 - MSC - 1.501.0000 Recursos Próprios	0,00	50.000,00	50.000,00	47.122,65	49.877,11	196.999,76
	116 - MSC - 1.665.0000 Transferência de Convênio Vinculados à Assistência Social	0,00	50.000,00	240.000,00	226.188,72	239.410,13	755.598,85
	125 - MSC - 1.660.0000 Recursos Transferidos pelo FNAS	0,00	130.000,00	100.000,00	94.245,30	99.754,22	423.999,52
	128 - MSC - 1.661.0000 Transferências dos Fundos Estaduais de Assistência Social	0,00	151.000,00	30.000,00	28.273,59	29.926,27	239.199,86
	<b>1246 - 3.3.90.39.00</b>	<b>0,00</b>	<b>58.000,00</b>	<b>420.000,00</b>	<b>395.830,26</b>	<b>418.967,72</b>	<b>1.292.797,98</b>
	101 - MSC - 1.501.0000 Recursos Próprios	0,00	20.000,00	50.000,00	47.122,65	49.877,11	166.999,76
	116 - MSC - 1.665.0000 Transferência de Convênio Vinculados à Assistência Social	0,00	15.000,00	280.000,00	263.886,84	279.311,82	838.198,66
	125 - MSC - 1.660.0000 Recursos Transferidos pelo FNAS	0,00	13.000,00	70.000,00	65.971,71	69.827,95	218.799,66
	128 - MSC - 1.661.0000 Transferências dos Fundos Estaduais de Assistência Social	0,00	10.000,00	20.000,00	18.849,06	19.950,84	68.799,90
Ação:	2.5040 - Suporte aos Serviços de Média Complexidade	0,00	1.557.000,00	1.454.000,00	1.370.326,62	1.450.426,36	5.831.752,98
	<b>1264 - 3.1.90.04.00</b>	<b>0,00</b>	<b>850.000,00</b>	<b>1.020.000,00</b>	<b>961.302,06</b>	<b>1.017.493,05</b>	<b>3.848.795,11</b>
	101 - MSC - 1.501.0000 Recursos Próprios	0,00	800.000,00	1.000.000,00	942.453,00	997.542,21	3.739.995,21
	125 - MSC - 1.660.0000 Recursos Transferidos pelo FNAS	0,00	50.000,00	20.000,00	18.849,06	19.950,84	108.799,90
	<b>1265 - 3.1.90.11.00</b>	<b>0,00</b>	<b>170.000,00</b>	<b>70.000,00</b>	<b>65.971,71</b>	<b>69.827,95</b>	<b>375.799,66</b>
	101 - MSC - 1.501.0000 Recursos Próprios	0,00	150.000,00	60.000,00	56.547,18	59.852,53	326.399,71
	125 - MSC - 1.660.0000 Recursos Transferidos pelo FNAS	0,00	20.000,00	10.000,00	9.424,53	9.975,42	49.399,95
	<b>1269 - 3.1.90.13.00</b>	<b>0,00</b>	<b>30.000,00</b>	<b>15.000,00</b>	<b>14.136,78</b>	<b>14.963,13</b>	<b>74.099,91</b>
	101 - MSC - 1.501.0000 Recursos Próprios	0,00	10.000,00	5.000,00	4.712,26	4.987,71	24.699,97
	125 - MSC - 1.660.0000 Recursos Transferidos pelo FNAS	0,00	10.000,00	5.000,00	4.712,26	4.987,71	24.699,97
	128 - MSC - 1.661.0000 Transferências dos Fundos Estaduais de Assistência Social	0,00	10.000,00	5.000,00	4.712,26	4.987,71	24.699,97
	<b>1272 - 3.1.90.94.00</b>	<b>0,00</b>	<b>31.000,00</b>	<b>11.000,00</b>	<b>10.366,98</b>	<b>10.972,96</b>	<b>63.339,94</b>
	101 - MSC - 1.501.0000 Recursos Próprios	0,00	30.000,00	10.000,00	9.424,53	9.975,42	59.399,95
	125 - MSC - 1.660.0000 Recursos Transferidos pelo FNAS	0,00	1.000,00	1.000,00	942,45	997,54	3.939,99
	<b>1270 - 3.1.91.13.00</b>	<b>0,00</b>	<b>20.000,00</b>	<b>10.000,00</b>	<b>9.424,52</b>	<b>9.975,42</b>	<b>49.399,94</b>
	101 - MSC - 1.501.0000 Recursos Próprios	0,00	10.000,00	5.000,00	4.712,26	4.987,71	24.699,97
	125 - MSC - 1.660.0000 Recursos Transferidos pelo FNAS	0,00	10.000,00	5.000,00	4.712,26	4.987,71	24.699,97

<b>DEMONSTRATIVO DE COMPATIBILIDADE ENTRE PPA E A LOA</b>
---

PPA 2022 - 2025 - Valores em R\$						
	Valor global	2022	2023	2024	2025	Total
<b>1273 - 3.3.90.08.00</b>	<b>0,00</b>	<b>6.000,00</b>	<b>3.000,00</b>	<b>2.827,36</b>	<b>2.992,63</b>	<b>14.819,99</b>
101 - MSC - 1.501.0000 Recursos Próprios	0,00	1.000,00	1.000,00	942,45	997,54	3.939,99
125 - MSC - 1.660.0000 Recursos Transferidos pelo FNAS	0,00	5.000,00	2.000,00	1.884,91	1.995,09	10.880,00
<b>1271 - 3.3.90.14.00</b>	<b>0,00</b>	<b>10.000,00</b>	<b>5.000,00</b>	<b>4.712,26</b>	<b>4.987,71</b>	<b>24.699,97</b>
125 - MSC - 1.660.0000 Recursos Transferidos pelo FNAS	0,00	10.000,00	5.000,00	4.712,26	4.987,71	24.699,97
<b>1266 - 3.3.90.30.00</b>	<b>0,00</b>	<b>70.000,00</b>	<b>105.000,00</b>	<b>98.957,56</b>	<b>104.741,93</b>	<b>378.699,49</b>
101 - MSC - 1.501.0000 Recursos Próprios	0,00	10.000,00	50.000,00	47.122,65	49.877,11	156.999,76
125 - MSC - 1.660.0000 Recursos Transferidos pelo FNAS	0,00	50.000,00	50.000,00	47.122,65	49.877,11	196.999,76
128 - MSC - 1.661.0000 Transferências dos Fundos Estaduais de Assistência Social	0,00	10.000,00	5.000,00	4.712,26	4.987,71	24.699,97
<b>1267 - 3.3.90.36.00</b>	<b>0,00</b>	<b>100.000,00</b>	<b>125.000,00</b>	<b>117.806,62</b>	<b>124.692,77</b>	<b>467.499,39</b>
101 - MSC - 1.501.0000 Recursos Próprios	0,00	20.000,00	100.000,00	94.245,30	99.754,22	313.999,52
125 - MSC - 1.660.0000 Recursos Transferidos pelo FNAS	0,00	70.000,00	20.000,00	18.849,06	19.950,84	128.799,90
128 - MSC - 1.661.0000 Transferências dos Fundos Estaduais de Assistência Social	0,00	10.000,00	5.000,00	4.712,26	4.987,71	24.699,97
<b>1268 - 3.3.90.39.00</b>	<b>0,00</b>	<b>270.000,00</b>	<b>90.000,00</b>	<b>84.820,77</b>	<b>89.778,81</b>	<b>534.599,58</b>
101 - MSC - 1.501.0000 Recursos Próprios	0,00	10.000,00	30.000,00	28.273,59	29.926,27	98.199,86
125 - MSC - 1.660.0000 Recursos Transferidos pelo FNAS	0,00	50.000,00	30.000,00	28.273,59	29.926,27	138.199,86
128 - MSC - 1.661.0000 Transferências dos Fundos Estaduais de Assistência Social	0,00	210.000,00	30.000,00	28.273,59	29.926,27	298.199,86
Programa: 805 - PROGRAMA RECONECTAR	0,00	280.000,00	373.000,00	351.534,96	372.083,22	1.376.618,18
Ação: 1.5005 - Construção e aquisição de equipamentos e materiais para o Programa	0,00	70.000,00	45.000,00	42.410,39	44.889,41	202.299,80
<b>1380 - 4.4.90.51.00</b>	<b>0,00</b>	<b>30.000,00</b>	<b>30.000,00</b>	<b>28.273,59</b>	<b>29.926,27</b>	<b>118.199,86</b>
101 - MSC - 1.501.0000 Recursos Próprios	0,00	10.000,00	2.000,00	1.884,91	1.995,09	15.880,00
116 - MSC - 1.665.0000 Transferência de Convênio Vinculados à Assistência Social	0,00	10.000,00	2.000,00	1.884,91	1.995,09	15.880,00
128 - MSC - 1.661.0000 Transferências dos Fundos Estaduais de Assistência Social	0,00	10.000,00	1.000,00	942,45	997,54	12.939,99
140 - MSC - 1.700.3110 - Recursos de Emendas Parlamentares Individuais	0,00	0,00	25.000,00	23.561,32	24.938,55	73.499,87
<b>1381 - 4.4.90.52.00</b>	<b>0,00</b>	<b>40.000,00</b>	<b>15.000,00</b>	<b>14.136,80</b>	<b>14.963,14</b>	<b>84.099,94</b>
101 - MSC - 1.501.0000 Recursos Próprios	0,00	10.000,00	10.000,00	9.424,53	9.975,42	39.399,95
116 - MSC - 1.665.0000 Transferência de Convênio Vinculados à Assistência Social	0,00	10.000,00	2.000,00	1.884,91	1.995,09	15.880,00
125 - MSC - 1.660.0000 Recursos Transferidos pelo FNAS	0,00	10.000,00	2.000,00	1.884,91	1.995,09	15.880,00
128 - MSC - 1.661.0000 Transferências dos Fundos Estaduais de Assistência Social	0,00	10.000,00	1.000,00	942,45	997,54	12.939,99
Ação: 2.5010 - Suporte as atividades do Programa RECONECTAR	0,00	210.000,00	328.000,00	309.124,57	327.193,81	1.174.318,38
<b>1382 - 3.1.90.04.00</b>	<b>0,00</b>	<b>30.000,00</b>	<b>75.000,00</b>	<b>70.683,97</b>	<b>74.815,66</b>	<b>250.499,63</b>
101 - MSC - 1.501.0000 Recursos Próprios	0,00	10.000,00	60.000,00	56.547,18	59.852,53	186.399,71
125 - MSC - 1.660.0000 Recursos Transferidos pelo FNAS	0,00	10.000,00	10.000,00	9.424,53	9.975,42	39.399,95
128 - MSC - 1.661.0000 Transferências dos Fundos Estaduais de Assistência Social	0,00	10.000,00	5.000,00	4.712,26	4.987,71	24.699,97
<b>1383 - 3.1.90.11.00</b>	<b>0,00</b>	<b>20.000,00</b>	<b>20.000,00</b>	<b>18.849,06</b>	<b>19.950,84</b>	<b>78.799,90</b>
101 - MSC - 1.501.0000 Recursos Próprios	0,00	10.000,00	10.000,00	9.424,53	9.975,42	39.399,95
125 - MSC - 1.660.0000 Recursos Transferidos pelo FNAS	0,00	10.000,00	10.000,00	9.424,53	9.975,42	39.399,95
<b>1384 - 3.1.90.13.00</b>	<b>0,00</b>	<b>20.000,00</b>	<b>20.000,00</b>	<b>18.849,06</b>	<b>19.950,84</b>	<b>78.799,90</b>
101 - MSC - 1.501.0000 Recursos Próprios	0,00	10.000,00	10.000,00	9.424,53	9.975,42	39.399,95



DEMONSTRATIVO DE COMPATIBILIDADE ENTRE PPA E A LOA

PPA 2022 - 2025 - Valores em R\$						
	Valor global	2022	2023	2024	2025	Total
125 - MSC - 1.660.0000 Recursos Transferidos pelo FNAS	0,00	10.000,00	10.000,00	9.424,53	9.975,42	39.399,95
<b>1385 - 3.1.90.94.00</b>	<b>0,00</b>	<b>20.000,00</b>	<b>20.000,00</b>	<b>18.849,06</b>	<b>19.950,84</b>	<b>78.799,90</b>
101 - MSC - 1.501.0000 Recursos Próprios	0,00	10.000,00	10.000,00	9.424,53	9.975,42	39.399,95
125 - MSC - 1.660.0000 Recursos Transferidos pelo FNAS	0,00	10.000,00	10.000,00	9.424,53	9.975,42	39.399,95
<b>1386 - 3.3.90.30.00</b>	<b>0,00</b>	<b>40.000,00</b>	<b>123.000,00</b>	<b>115.921,72</b>	<b>122.697,69</b>	<b>401.619,41</b>
101 - MSC - 1.501.0000 Recursos Próprios	0,00	10.000,00	100.000,00	94.245,30	99.754,22	303.999,52
116 - MSC - 1.665.0000 Transferência de Convênio Vinculados à Assistência Social	0,00	10.000,00	10.000,00	9.424,53	9.975,42	39.399,95
125 - MSC - 1.660.0000 Recursos Transferidos pelo FNAS	0,00	10.000,00	10.000,00	9.424,53	9.975,42	39.399,95
128 - MSC - 1.661.0000 Transferências dos Fundos Estaduais de Assistência Social	0,00	10.000,00	3.000,00	2.827,36	2.992,63	18.819,99
<b>1387 - 3.3.90.36.00</b>	<b>0,00</b>	<b>40.000,00</b>	<b>35.000,00</b>	<b>32.985,85</b>	<b>34.913,97</b>	<b>142.899,82</b>
101 - MSC - 1.501.0000 Recursos Próprios	0,00	10.000,00	10.000,00	9.424,53	9.975,42	39.399,95
116 - MSC - 1.665.0000 Transferência de Convênio Vinculados à Assistência Social	0,00	10.000,00	10.000,00	9.424,53	9.975,42	39.399,95
125 - MSC - 1.660.0000 Recursos Transferidos pelo FNAS	0,00	10.000,00	10.000,00	9.424,53	9.975,42	39.399,95
128 - MSC - 1.661.0000 Transferências dos Fundos Estaduais de Assistência Social	0,00	10.000,00	5.000,00	4.712,26	4.987,71	24.699,97
<b>1388 - 3.3.90.39.00</b>	<b>0,00</b>	<b>40.000,00</b>	<b>35.000,00</b>	<b>32.985,85</b>	<b>34.913,97</b>	<b>142.899,82</b>
101 - MSC - 1.501.0000 Recursos Próprios	0,00	10.000,00	10.000,00	9.424,53	9.975,42	39.399,95
116 - MSC - 1.665.0000 Transferência de Convênio Vinculados à Assistência Social	0,00	10.000,00	10.000,00	9.424,53	9.975,42	39.399,95
125 - MSC - 1.660.0000 Recursos Transferidos pelo FNAS	0,00	10.000,00	10.000,00	9.424,53	9.975,42	39.399,95
128 - MSC - 1.661.0000 Transferências dos Fundos Estaduais de Assistência Social	0,00	10.000,00	5.000,00	4.712,26	4.987,71	24.699,97
Programa: 1101 - PROGRAMA EMPREGO, RENDA E AVANÇO	0,00	340.000,00	265.000,00	249.750,02	264.348,65	1.119.098,67
Ação: 1.6004 - Programa Qualifica - Fomento da Inclusão Produtiva	0,00	120.000,00	90.000,00	84.820,76	89.778,78	384.599,54
<b>1274 - 4.4.90.51.00</b>	<b>0,00</b>	<b>55.000,00</b>	<b>45.000,00</b>	<b>42.410,38</b>	<b>44.889,39</b>	<b>187.299,77</b>
101 - MSC - 1.501.0000 Recursos Próprios	0,00	30.000,00	20.000,00	18.849,06	19.950,84	88.799,90
125 - MSC - 1.660.0000 Recursos Transferidos pelo FNAS	0,00	20.000,00	20.000,00	18.849,06	19.950,84	78.799,90
128 - MSC - 1.661.0000 Transferências dos Fundos Estaduais de Assistência Social	0,00	5.000,00	5.000,00	4.712,26	4.987,71	19.699,97
<b>1275 - 4.4.90.52.00</b>	<b>0,00</b>	<b>65.000,00</b>	<b>45.000,00</b>	<b>42.410,38</b>	<b>44.889,39</b>	<b>197.299,77</b>
101 - MSC - 1.501.0000 Recursos Próprios	0,00	30.000,00	20.000,00	18.849,06	19.950,84	88.799,90
125 - MSC - 1.660.0000 Recursos Transferidos pelo FNAS	0,00	30.000,00	20.000,00	18.849,06	19.950,84	88.799,90
128 - MSC - 1.661.0000 Transferências dos Fundos Estaduais de Assistência Social	0,00	5.000,00	5.000,00	4.712,26	4.987,71	19.699,97
Ação: 2.7009 - Programa Qualifica - Ações de Inclusão Produtiva	0,00	220.000,00	175.000,00	164.929,26	174.569,87	734.499,13
<b>1276 - 3.3.90.30.00</b>	<b>0,00</b>	<b>50.000,00</b>	<b>45.000,00</b>	<b>42.410,38</b>	<b>44.889,39</b>	<b>182.299,77</b>
101 - MSC - 1.501.0000 Recursos Próprios	0,00	20.000,00	20.000,00	18.849,06	19.950,84	78.799,90
125 - MSC - 1.660.0000 Recursos Transferidos pelo FNAS	0,00	20.000,00	20.000,00	18.849,06	19.950,84	78.799,90
128 - MSC - 1.661.0000 Transferências dos Fundos Estaduais de Assistência Social	0,00	10.000,00	5.000,00	4.712,26	4.987,71	24.699,97
<b>1277 - 3.3.90.36.00</b>	<b>0,00</b>	<b>85.000,00</b>	<b>85.000,00</b>	<b>80.108,50</b>	<b>84.791,09</b>	<b>334.899,59</b>
101 - MSC - 1.501.0000 Recursos Próprios	0,00	50.000,00	50.000,00	47.122,65	49.877,11	196.999,76
125 - MSC - 1.660.0000 Recursos Transferidos pelo FNAS	0,00	20.000,00	30.000,00	28.273,59	29.926,27	108.199,86
128 - MSC - 1.661.0000 Transferências dos Fundos Estaduais de Assistência Social	0,00	15.000,00	5.000,00	4.712,26	4.987,71	29.699,97
<b>1278 - 3.3.90.39.00</b>	<b>0,00</b>	<b>85.000,00</b>	<b>45.000,00</b>	<b>42.410,38</b>	<b>44.889,39</b>	<b>217.299,77</b>

DEMONSTRATIVO DE COMPATIBILIDADE ENTRE PPA E A LOA

		PPA 2022 - 2025 - Valores em R\$					
		Valor global	2022	2023	2024	2025	Total
	101 - MSC - 1.501.0000 Recursos Próprios	0,00	50.000,00	20.000,00	18.849,06	19.950,84	108.799,90
	125 - MSC - 1.660.0000 Recursos Transferidos pelo FNAS	0,00	30.000,00	20.000,00	18.849,06	19.950,84	88.799,90
	128 - MSC - 1.661.0000 Transferências dos Fundos Estaduais de Assistência Social	0,00	5.000,00	5.000,00	4.712,26	4.987,71	19.699,97
Subfunção	244 - Assistência Comunitária	0,00	8.867.000,00	10.591.000,00	10.452.746,00	11.063.740,40	40.974.486,40
Programa:	802 - FORTALECIMENTO DA REDE DE PROTEÇÃO SOCIAL BÁSICA	0,00	5.002.000,00	7.035.000,00	7.101.383,31	7.516.480,46	26.654.863,77
Ação:	2.5003 - Serviço de Proteção e Atendimento Integral a Família – PAIF-	0,00	2.816.000,00	2.196.000,00	2.069.626,76	2.190.602,66	9.272.229,48
	<b>1279 - 3.1.90.04.00</b>	<b>0,00</b>	<b>1.350.000,00</b>	<b>1.020.000,00</b>	<b>961.302,06</b>	<b>1.017.493,05</b>	<b>4.348.795,11</b>
	101 - MSC - 1.501.0000 Recursos Próprios	0,00	900.000,00	1.000.000,00	942.453,00	997.542,21	3.839.995,21
	125 - MSC - 1.660.0000 Recursos Transferidos pelo FNAS	0,00	450.000,00	20.000,00	18.849,06	19.950,84	508.799,90
	<b>1280 - 3.1.90.11.00</b>	<b>0,00</b>	<b>250.000,00</b>	<b>240.000,00</b>	<b>226.188,72</b>	<b>239.410,13</b>	<b>955.598,85</b>
	101 - MSC - 1.501.0000 Recursos Próprios	0,00	200.000,00	220.000,00	207.339,66	219.459,29	846.798,95
	125 - MSC - 1.660.0000 Recursos Transferidos pelo FNAS	0,00	50.000,00	20.000,00	18.849,06	19.950,84	108.799,90
	<b>1281 - 3.1.90.13.00</b>	<b>0,00</b>	<b>200.000,00</b>	<b>70.000,00</b>	<b>65.971,71</b>	<b>69.827,95</b>	<b>405.799,66</b>
	101 - MSC - 1.501.0000 Recursos Próprios	0,00	50.000,00	20.000,00	18.849,06	19.950,84	108.799,90
	125 - MSC - 1.660.0000 Recursos Transferidos pelo FNAS	0,00	150.000,00	50.000,00	47.122,65	49.877,11	296.999,76
	<b>1289 - 3.1.90.94.00</b>	<b>0,00</b>	<b>100.000,00</b>	<b>70.000,00</b>	<b>65.971,71</b>	<b>69.827,95</b>	<b>305.799,66</b>
	101 - MSC - 1.501.0000 Recursos Próprios	0,00	50.000,00	50.000,00	47.122,65	49.877,11	196.999,76
	125 - MSC - 1.660.0000 Recursos Transferidos pelo FNAS	0,00	50.000,00	20.000,00	18.849,06	19.950,84	108.799,90
	<b>1290 - 3.3.90.08.00</b>	<b>0,00</b>	<b>6.000,00</b>	<b>6.000,00</b>	<b>5.654,71</b>	<b>5.985,25</b>	<b>23.639,96</b>
	101 - MSC - 1.501.0000 Recursos Próprios	0,00	1.000,00	1.000,00	942,45	997,54	3.939,99
	125 - MSC - 1.660.0000 Recursos Transferidos pelo FNAS	0,00	5.000,00	5.000,00	4.712,26	4.987,71	19.699,97
	<b>1287 - 3.3.90.14.00</b>	<b>0,00</b>	<b>20.000,00</b>	<b>15.000,00</b>	<b>14.136,79</b>	<b>14.963,13</b>	<b>64.099,92</b>
	101 - MSC - 1.501.0000 Recursos Próprios	0,00	10.000,00	10.000,00	9.424,53	9.975,42	39.399,95
	125 - MSC - 1.660.0000 Recursos Transferidos pelo FNAS	0,00	10.000,00	5.000,00	4.712,26	4.987,71	24.699,97
	<b>1282 - 3.3.90.30.00</b>	<b>0,00</b>	<b>65.000,00</b>	<b>85.000,00</b>	<b>80.108,50</b>	<b>84.791,09</b>	<b>314.899,59</b>
	101 - MSC - 1.501.0000 Recursos Próprios	0,00	10.000,00	40.000,00	37.698,12	39.901,69	127.599,81
	125 - MSC - 1.660.0000 Recursos Transferidos pelo FNAS	0,00	50.000,00	40.000,00	37.698,12	39.901,69	167.599,81
	128 - MSC - 1.661.0000 Transferências dos Fundos Estaduais de Assistência Social	0,00	5.000,00	5.000,00	4.712,26	4.987,71	19.699,97
	<b>1288 - 3.3.90.33.00</b>	<b>0,00</b>	<b>20.000,00</b>	<b>10.000,00</b>	<b>9.424,52</b>	<b>9.975,42</b>	<b>49.399,94</b>
	101 - MSC - 1.501.0000 Recursos Próprios	0,00	5.000,00	5.000,00	4.712,26	4.987,71	19.699,97
	125 - MSC - 1.660.0000 Recursos Transferidos pelo FNAS	0,00	15.000,00	5.000,00	4.712,26	4.987,71	29.699,97
	<b>1283 - 3.3.90.36.00</b>	<b>0,00</b>	<b>570.000,00</b>	<b>280.000,00</b>	<b>263.886,84</b>	<b>279.311,82</b>	<b>1.393.198,66</b>
	101 - MSC - 1.501.0000 Recursos Próprios	0,00	10.000,00	100.000,00	94.245,30	99.754,22	303.999,52
	125 - MSC - 1.660.0000 Recursos Transferidos pelo FNAS	0,00	550.000,00	100.000,00	94.245,30	99.754,22	843.999,52
	128 - MSC - 1.661.0000 Transferências dos Fundos Estaduais de Assistência Social	0,00	10.000,00	80.000,00	75.396,24	79.803,38	245.199,62
	<b>1284 - 3.3.90.39.00</b>	<b>0,00</b>	<b>205.000,00</b>	<b>330.000,00</b>	<b>311.009,49</b>	<b>329.188,92</b>	<b>1.175.198,41</b>
	101 - MSC - 1.501.0000 Recursos Próprios	0,00	10.000,00	10.000,00	9.424,53	9.975,42	39.399,95
	125 - MSC - 1.660.0000 Recursos Transferidos pelo FNAS	0,00	190.000,00	300.000,00	282.735,90	299.262,66	1.071.998,56
	128 - MSC - 1.661.0000 Transferências dos Fundos Estaduais de Assistência Social	0,00	5.000,00	20.000,00	18.849,06	19.950,84	63.799,90

<b>DEMONSTRATIVO DE COMPATIBILIDADE ENTRE PPA E A LOA</b>
---

		PPA 2022 - 2025 - Valores em R\$					
		Valor global	2022	2023	2024	2025	Total
	1285 - 3.3.90.47.00	0,00	20.000,00	60.000,00	56.547,18	59.852,53	196.399,71
	101 - MSC - 1.501.0000 Recursos Próprios	0,00	5.000,00	50.000,00	47.122,65	49.877,11	151.999,76
	125 - MSC - 1.660.0000 Recursos Transferidos pelo FNAS	0,00	15.000,00	10.000,00	9.424,53	9.975,42	44.399,95
	1286 - 3.3.90.48.00	0,00	10.000,00	10.000,00	9.424,53	9.975,42	39.399,95
	125 - MSC - 1.660.0000 Recursos Transferidos pelo FNAS	0,00	10.000,00	10.000,00	9.424,53	9.975,42	39.399,95
Ação:	2.5039 - Manutenção das atividades do SCFV	0,00	1.466.000,00	1.689.000,00	1.591.803,12	1.684.848,76	6.431.651,88
	1291 - 3.1.90.04.00	0,00	550.000,00	660.000,00	622.018,98	658.377,85	2.490.396,83
	101 - MSC - 1.501.0000 Recursos Próprios	0,00	400.000,00	650.000,00	612.594,45	648.402,43	2.310.996,88
	125 - MSC - 1.660.0000 Recursos Transferidos pelo FNAS	0,00	150.000,00	10.000,00	9.424,53	9.975,42	179.399,95
	1292 - 3.1.90.11.00	0,00	150.000,00	120.000,00	113.094,36	119.705,06	502.799,42
	101 - MSC - 1.501.0000 Recursos Próprios	0,00	100.000,00	100.000,00	94.245,30	99.754,22	393.999,52
	125 - MSC - 1.660.0000 Recursos Transferidos pelo FNAS	0,00	50.000,00	20.000,00	18.849,06	19.950,84	108.799,90
	1293 - 3.1.90.13.00	0,00	80.000,00	30.000,00	28.273,59	29.926,26	168.199,85
	101 - MSC - 1.501.0000 Recursos Próprios	0,00	30.000,00	20.000,00	18.849,06	19.950,84	88.799,90
	125 - MSC - 1.660.0000 Recursos Transferidos pelo FNAS	0,00	50.000,00	10.000,00	9.424,53	9.975,42	79.399,95
	1298 - 3.1.90.94.00	0,00	40.000,00	30.000,00	28.273,59	29.926,26	128.199,85
	101 - MSC - 1.501.0000 Recursos Próprios	0,00	10.000,00	20.000,00	18.849,06	19.950,84	68.799,90
	125 - MSC - 1.660.0000 Recursos Transferidos pelo FNAS	0,00	30.000,00	10.000,00	9.424,53	9.975,42	59.399,95
	1299 - 3.3.90.08.00	0,00	6.000,00	4.000,00	3.769,82	3.990,18	17.760,00
	101 - MSC - 1.501.0000 Recursos Próprios	0,00	1.000,00	2.000,00	1.884,91	1.995,09	6.880,00
	125 - MSC - 1.660.0000 Recursos Transferidos pelo FNAS	0,00	5.000,00	2.000,00	1.884,91	1.995,09	10.880,00
	1294 - 3.3.90.30.00	0,00	60.000,00	250.000,00	235.613,25	249.385,55	794.998,80
	101 - MSC - 1.501.0000 Recursos Próprios	0,00	20.000,00	50.000,00	47.122,65	49.877,11	166.999,76
	125 - MSC - 1.660.0000 Recursos Transferidos pelo FNAS	0,00	40.000,00	200.000,00	188.490,60	199.508,44	627.999,04
	1295 - 3.3.90.36.00	0,00	515.000,00	510.000,00	480.651,03	508.746,52	2.014.397,55
	101 - MSC - 1.501.0000 Recursos Próprios	0,00	15.000,00	10.000,00	9.424,53	9.975,42	44.399,95
	125 - MSC - 1.660.0000 Recursos Transferidos pelo FNAS	0,00	500.000,00	500.000,00	471.226,50	498.771,10	1.969.997,60
	1296 - 3.3.90.39.00	0,00	45.000,00	55.000,00	51.834,91	54.864,82	206.699,73
	101 - MSC - 1.501.0000 Recursos Próprios	0,00	5.000,00	5.000,00	4.712,26	4.987,71	19.699,97
	125 - MSC - 1.660.0000 Recursos Transferidos pelo FNAS	0,00	40.000,00	50.000,00	47.122,65	49.877,11	186.999,76
	1297 - 3.3.90.47.00	0,00	20.000,00	30.000,00	28.273,59	29.926,26	108.199,85
	101 - MSC - 1.501.0000 Recursos Próprios	0,00	10.000,00	10.000,00	9.424,53	9.975,42	39.399,95
	125 - MSC - 1.660.0000 Recursos Transferidos pelo FNAS	0,00	10.000,00	20.000,00	18.849,06	19.950,84	68.799,90
Ação:	2.7008 - Garantir a Oferta de Benefícios Eventuais e Emergenciais a População em	0,00	720.000,00	3.150.000,00	3.439.953,43	3.641.029,04	10.950.982,47
	1306 - 3.3.90.32.00	0,00	320.000,00	1.025.000,00	966.014,32	1.022.480,76	3.333.495,08
	101 - MSC - 1.501.0000 Recursos Próprios	0,00	300.000,00	1.000.000,00	942.453,00	997.542,21	3.239.995,21
	128 - MSC - 1.661.0000 Transferências dos Fundos Estaduais de Assistência Social	0,00	20.000,00	25.000,00	23.561,32	24.938,55	93.499,87
	1305 - 3.3.90.36.00	0,00	35.000,00	15.000,00	14.136,79	14.963,13	79.099,92
	101 - MSC - 1.501.0000 Recursos Próprios	0,00	30.000,00	10.000,00	9.424,53	9.975,42	59.399,95

DEMONSTRATIVO DE COMPATIBILIDADE ENTRE PPA E A LOA

		PPA 2022 - 2025 - Valores em R\$					
		Valor global	2022	2023	2024	2025	Total
	128 - MSC - 1.661.0000 Transferências dos Fundos Estaduais de Assistência Social	0,00	5.000,00	5.000,00	4.712,26	4.987,71	19.699,97
	<b>1307 - 3.3.90.39.00</b>	<b>0,00</b>	<b>55.000,00</b>	<b>1.505.000,00</b>	<b>1.889.618,26</b>	<b>2.000.072,12</b>	<b>5.449.690,38</b>
	101 - MSC - 1.501.0000 Recursos Próprios	0,00	50.000,00	1.500.000,00	1.884.906,00	1.995.084,41	5.429.990,41
	128 - MSC - 1.661.0000 Transferências dos Fundos Estaduais de Assistência Social	0,00	5.000,00	5.000,00	4.712,26	4.987,71	19.699,97
	<b>1308 - 3.3.90.48.00</b>	<b>0,00</b>	<b>310.000,00</b>	<b>605.000,00</b>	<b>570.184,06</b>	<b>603.513,03</b>	<b>2.088.697,09</b>
	101 - MSC - 1.501.0000 Recursos Próprios	0,00	300.000,00	600.000,00	565.471,80	598.525,32	2.063.997,12
	128 - MSC - 1.661.0000 Transferências dos Fundos Estaduais de Assistência Social	0,00	10.000,00	5.000,00	4.712,26	4.987,71	24.699,97
Programa:	803 - FORTALECIMENTO DA REDE DE PROTEÇÃO SOCIAL ESPECIAL	0,00	1.256.000,00	1.334.000,00	1.257.232,24	1.330.721,24	5.177.953,48
Ação:	1.6005 - Construção, Reforma Predial e Aquisição de Materiais e Equipamentos para	0,00	159.000,00	55.000,00	51.834,88	54.864,81	320.699,69
	<b>1309 - 4.4.90.51.00</b>	<b>0,00</b>	<b>89.000,00</b>	<b>15.000,00</b>	<b>14.136,78</b>	<b>14.963,13</b>	<b>133.099,91</b>
	101 - MSC - 1.501.0000 Recursos Próprios	0,00	30.000,00	5.000,00	4.712,26	4.987,71	44.699,97
	116 - MSC - 1.665.0000 Transferência de Convênio Vinculados à Assistência Social	0,00	49.000,00	5.000,00	4.712,26	4.987,71	63.699,97
	128 - MSC - 1.661.0000 Transferências dos Fundos Estaduais de Assistência Social	0,00	10.000,00	5.000,00	4.712,26	4.987,71	24.699,97
	<b>1310 - 4.4.90.52.00</b>	<b>0,00</b>	<b>70.000,00</b>	<b>40.000,00</b>	<b>37.698,10</b>	<b>39.901,68</b>	<b>187.599,78</b>
	101 - MSC - 1.501.0000 Recursos Próprios	0,00	20.000,00	5.000,00	4.712,26	4.987,71	34.699,97
	116 - MSC - 1.665.0000 Transferência de Convênio Vinculados à Assistência Social	0,00	20.000,00	5.000,00	4.712,26	4.987,71	34.699,97
	128 - MSC - 1.661.0000 Transferências dos Fundos Estaduais de Assistência Social	0,00	30.000,00	5.000,00	4.712,26	4.987,71	44.699,97
	140 - MSC - 1.700.3110 - Recursos de Emendas Parlamentares Individuais	0,00	0,00	25.000,00	23.561,32	24.938,55	73.499,87
Ação:	2.5055 - Suporte as Ações do Programa Vida Nova	0,00	107.000,00	0,00	0,00	0,00	107.000,00
	<b>1312 - 3.1.90.04.00</b>	<b>0,00</b>	<b>22.000,00</b>	<b>0,00</b>	<b>0,00</b>	<b>0,00</b>	<b>22.000,00</b>
	101 - MSC - 1.501.0000 Recursos Próprios	0,00	2.000,00	0,00	0,00	0,00	2.000,00
	128 - MSC - 1.661.0000 Transferências dos Fundos Estaduais de Assistência Social	0,00	20.000,00	0,00	0,00	0,00	20.000,00
	<b>1313 - 3.1.90.11.00</b>	<b>0,00</b>	<b>27.000,00</b>	<b>0,00</b>	<b>0,00</b>	<b>0,00</b>	<b>27.000,00</b>
	101 - MSC - 1.501.0000 Recursos Próprios	0,00	2.000,00	0,00	0,00	0,00	2.000,00
	128 - MSC - 1.661.0000 Transferências dos Fundos Estaduais de Assistência Social	0,00	25.000,00	0,00	0,00	0,00	25.000,00
	<b>1314 - 3.1.90.13.00</b>	<b>0,00</b>	<b>12.000,00</b>	<b>0,00</b>	<b>0,00</b>	<b>0,00</b>	<b>12.000,00</b>
	101 - MSC - 1.501.0000 Recursos Próprios	0,00	2.000,00	0,00	0,00	0,00	2.000,00
	128 - MSC - 1.661.0000 Transferências dos Fundos Estaduais de Assistência Social	0,00	10.000,00	0,00	0,00	0,00	10.000,00
	<b>1320 - 3.1.90.94.00</b>	<b>0,00</b>	<b>2.000,00</b>	<b>0,00</b>	<b>0,00</b>	<b>0,00</b>	<b>2.000,00</b>
	101 - MSC - 1.501.0000 Recursos Próprios	0,00	1.000,00	0,00	0,00	0,00	1.000,00
	128 - MSC - 1.661.0000 Transferências dos Fundos Estaduais de Assistência Social	0,00	1.000,00	0,00	0,00	0,00	1.000,00
	<b>1315 - 3.1.91.13.00</b>	<b>0,00</b>	<b>12.000,00</b>	<b>0,00</b>	<b>0,00</b>	<b>0,00</b>	<b>12.000,00</b>
	101 - MSC - 1.501.0000 Recursos Próprios	0,00	2.000,00	0,00	0,00	0,00	2.000,00
	128 - MSC - 1.661.0000 Transferências dos Fundos Estaduais de Assistência Social	0,00	10.000,00	0,00	0,00	0,00	10.000,00
	<b>1311 - 3.3.50.43.00</b>	<b>0,00</b>	<b>10.000,00</b>	<b>0,00</b>	<b>0,00</b>	<b>0,00</b>	<b>10.000,00</b>
	128 - MSC - 1.661.0000 Transferências dos Fundos Estaduais de Assistência Social	0,00	10.000,00	0,00	0,00	0,00	10.000,00
	<b>1321 - 3.3.90.08.00</b>	<b>0,00</b>	<b>6.000,00</b>	<b>0,00</b>	<b>0,00</b>	<b>0,00</b>	<b>6.000,00</b>
	101 - MSC - 1.501.0000 Recursos Próprios	0,00	1.000,00	0,00	0,00	0,00	1.000,00
	125 - MSC - 1.660.0000 Recursos Transferidos pelo FNAS	0,00	5.000,00	0,00	0,00	0,00	5.000,00

DEMONSTRATIVO DE COMPATIBILIDADE ENTRE PPA E A LOA

PPA 2022 - 2025 - Valores em R\$						
	Valor global	2022	2023	2024	2025	Total
<b>1316 - 3.3.90.30.00</b>	<b>0,00</b>	<b>7.000,00</b>	<b>0,00</b>	<b>0,00</b>	<b>0,00</b>	<b>7.000,00</b>
101 - MSC - 1.501.0000 Recursos Próprios	0,00	2.000,00	0,00	0,00	0,00	2.000,00
128 - MSC - 1.661.0000 Transferências dos Fundos Estaduais de Assistência Social	0,00	5.000,00	0,00	0,00	0,00	5.000,00
<b>1317 - 3.3.90.36.00</b>	<b>0,00</b>	<b>3.000,00</b>	<b>0,00</b>	<b>0,00</b>	<b>0,00</b>	<b>3.000,00</b>
101 - MSC - 1.501.0000 Recursos Próprios	0,00	2.000,00	0,00	0,00	0,00	2.000,00
128 - MSC - 1.661.0000 Transferências dos Fundos Estaduais de Assistência Social	0,00	1.000,00	0,00	0,00	0,00	1.000,00
<b>1318 - 3.3.90.39.00</b>	<b>0,00</b>	<b>3.000,00</b>	<b>0,00</b>	<b>0,00</b>	<b>0,00</b>	<b>3.000,00</b>
101 - MSC - 1.501.0000 Recursos Próprios	0,00	2.000,00	0,00	0,00	0,00	2.000,00
128 - MSC - 1.661.0000 Transferências dos Fundos Estaduais de Assistência Social	0,00	1.000,00	0,00	0,00	0,00	1.000,00
<b>1319 - 3.3.90.47.00</b>	<b>0,00</b>	<b>3.000,00</b>	<b>0,00</b>	<b>0,00</b>	<b>0,00</b>	<b>3.000,00</b>
101 - MSC - 1.501.0000 Recursos Próprios	0,00	2.000,00	0,00	0,00	0,00	2.000,00
128 - MSC - 1.661.0000 Transferências dos Fundos Estaduais de Assistência Social	0,00	1.000,00	0,00	0,00	0,00	1.000,00
Ação: 2.5066 - Suporte às Atividades do Projeto Juventude Vitalina	0,00	155.000,00	150.000,00	141.367,94	149.631,32	595.999,26
<b>1322 - 3.1.90.04.00</b>	<b>0,00</b>	<b>30.000,00</b>	<b>20.000,00</b>	<b>18.849,06</b>	<b>19.950,84</b>	<b>88.799,90</b>
101 - MSC - 1.501.0000 Recursos Próprios	0,00	30.000,00	20.000,00	18.849,06	19.950,84	88.799,90
<b>1323 - 3.1.90.13.00</b>	<b>0,00</b>	<b>10.000,00</b>	<b>5.000,00</b>	<b>4.712,26</b>	<b>4.987,71</b>	<b>24.699,97</b>
101 - MSC - 1.501.0000 Recursos Próprios	0,00	10.000,00	5.000,00	4.712,26	4.987,71	24.699,97
<b>1327 - 3.3.90.14.00</b>	<b>0,00</b>	<b>5.000,00</b>	<b>5.000,00</b>	<b>4.712,26</b>	<b>4.987,71</b>	<b>19.699,97</b>
101 - MSC - 1.501.0000 Recursos Próprios	0,00	5.000,00	5.000,00	4.712,26	4.987,71	19.699,97
<b>1324 - 3.3.90.30.00</b>	<b>0,00</b>	<b>10.000,00</b>	<b>10.000,00</b>	<b>9.424,53</b>	<b>9.975,42</b>	<b>39.399,95</b>
101 - MSC - 1.501.0000 Recursos Próprios	0,00	10.000,00	10.000,00	9.424,53	9.975,42	39.399,95
<b>1325 - 3.3.90.36.00</b>	<b>0,00</b>	<b>70.000,00</b>	<b>100.000,00</b>	<b>94.245,30</b>	<b>99.754,22</b>	<b>363.999,52</b>
101 - MSC - 1.501.0000 Recursos Próprios	0,00	70.000,00	100.000,00	94.245,30	99.754,22	363.999,52
<b>1326 - 3.3.90.39.00</b>	<b>0,00</b>	<b>30.000,00</b>	<b>10.000,00</b>	<b>9.424,53</b>	<b>9.975,42</b>	<b>59.399,95</b>
101 - MSC - 1.501.0000 Recursos Próprios	0,00	30.000,00	10.000,00	9.424,53	9.975,42	59.399,95
Ação: 2.7012 - Suporte às Atividades de Acolhimento Institucional para Jovens, Adultos,	0,00	835.000,00	1.129.000,00	1.064.029,42	1.126.225,11	4.154.254,53
<b>1328 - 3.1.90.04.00</b>	<b>0,00</b>	<b>280.000,00</b>	<b>280.000,00</b>	<b>263.886,84</b>	<b>279.311,81</b>	<b>1.103.198,65</b>
101 - MSC - 1.501.0000 Recursos Próprios	0,00	260.000,00	260.000,00	245.037,78	259.360,97	1.024.398,75
125 - MSC - 1.660.0000 Recursos Transferidos pelo FNAS	0,00	10.000,00	10.000,00	9.424,53	9.975,42	39.399,95
128 - MSC - 1.661.0000 Transferências dos Fundos Estaduais de Assistência Social	0,00	10.000,00	10.000,00	9.424,53	9.975,42	39.399,95
<b>1329 - 3.1.90.11.00</b>	<b>0,00</b>	<b>30.000,00</b>	<b>30.000,00</b>	<b>28.273,59</b>	<b>29.926,26</b>	<b>118.199,85</b>
101 - MSC - 1.501.0000 Recursos Próprios	0,00	20.000,00	20.000,00	18.849,06	19.950,84	78.799,90
125 - MSC - 1.660.0000 Recursos Transferidos pelo FNAS	0,00	10.000,00	10.000,00	9.424,53	9.975,42	39.399,95
<b>1334 - 3.1.90.13.00</b>	<b>0,00</b>	<b>50.000,00</b>	<b>10.000,00</b>	<b>9.424,53</b>	<b>9.975,42</b>	<b>79.399,95</b>
101 - MSC - 1.501.0000 Recursos Próprios	0,00	50.000,00	10.000,00	9.424,53	9.975,42	79.399,95
<b>1333 - 3.1.90.94.00</b>	<b>0,00</b>	<b>21.000,00</b>	<b>11.000,00</b>	<b>10.366,98</b>	<b>10.972,96</b>	<b>53.339,94</b>
101 - MSC - 1.501.0000 Recursos Próprios	0,00	20.000,00	10.000,00	9.424,53	9.975,42	49.399,95
125 - MSC - 1.660.0000 Recursos Transferidos pelo FNAS	0,00	1.000,00	1.000,00	942,45	997,54	3.939,99
<b>1335 - 3.3.90.08.00</b>	<b>0,00</b>	<b>4.000,00</b>	<b>3.000,00</b>	<b>2.827,36</b>	<b>2.992,63</b>	<b>12.819,99</b>

DEMONSTRATIVO DE COMPATIBILIDADE ENTRE PPA E A LOA

PPA 2022 - 2025 - Valores em R\$						
	Valor global	2022	2023	2024	2025	Total
101 - MSC - 1.501.0000 Recursos Próprios	0,00	1.000,00	1.000,00	942,45	997,54	3.939,99
125 - MSC - 1.660.0000 Recursos Transferidos pelo FNAS	0,00	3.000,00	2.000,00	1.884,91	1.995,09	8.880,00
<b>1330 - 3.3.90.30.00</b>	<b>0,00</b>	<b>140.000,00</b>	<b>445.000,00</b>	<b>419.391,58</b>	<b>443.906,27</b>	<b>1.448.297,85</b>
101 - MSC - 1.501.0000 Recursos Próprios	0,00	50.000,00	70.000,00	65.971,71	69.827,95	255.799,66
116 - MSC - 1.665.0000 Transferência de Convênio Vinculados à Assistência Social	0,00	40.000,00	70.000,00	65.971,71	69.827,95	245.799,66
125 - MSC - 1.660.0000 Recursos Transferidos pelo FNAS	0,00	20.000,00	300.000,00	282.735,90	299.262,66	901.998,56
128 - MSC - 1.661.0000 Transferências dos Fundos Estaduais de Assistência Social	0,00	30.000,00	5.000,00	4.712,26	4.987,71	44.699,97
<b>1331 - 3.3.90.36.00</b>	<b>0,00</b>	<b>230.000,00</b>	<b>165.000,00</b>	<b>155.504,74</b>	<b>164.594,46</b>	<b>715.099,20</b>
101 - MSC - 1.501.0000 Recursos Próprios	0,00	20.000,00	100.000,00	94.245,30	99.754,22	313.999,52
116 - MSC - 1.665.0000 Transferência de Convênio Vinculados à Assistência Social	0,00	20.000,00	10.000,00	9.424,53	9.975,42	49.399,95
125 - MSC - 1.660.0000 Recursos Transferidos pelo FNAS	0,00	140.000,00	50.000,00	47.122,65	49.877,11	286.999,76
128 - MSC - 1.661.0000 Transferências dos Fundos Estaduais de Assistência Social	0,00	50.000,00	5.000,00	4.712,26	4.987,71	64.699,97
<b>1332 - 3.3.90.39.00</b>	<b>0,00</b>	<b>80.000,00</b>	<b>185.000,00</b>	<b>174.353,80</b>	<b>184.545,30</b>	<b>623.899,10</b>
101 - MSC - 1.501.0000 Recursos Próprios	0,00	20.000,00	50.000,00	47.122,65	49.877,11	166.999,76
116 - MSC - 1.665.0000 Transferência de Convênio Vinculados à Assistência Social	0,00	20.000,00	60.000,00	56.547,18	59.852,53	196.399,71
125 - MSC - 1.660.0000 Recursos Transferidos pelo FNAS	0,00	20.000,00	70.000,00	65.971,71	69.827,95	225.799,66
128 - MSC - 1.661.0000 Transferências dos Fundos Estaduais de Assistência Social	0,00	20.000,00	5.000,00	4.712,26	4.987,71	34.699,97
Programa: 804 - ÍNDICE DE GESTÃO DESCENTRALIZADA DO SISTEMA ÚNICO DA ASSISTÊNCIA S	0,00	160.000,00	152.000,00	143.252,82	151.626,39	606.879,21
Ação: 1.5027 - Construção e Aquisição de Equipamentos e Materiais do IGDSUAS - Índice	0,00	20.000,00	55.000,00	51.834,91	54.864,82	181.699,73
<b>1337 - 4.4.90.51.00</b>	<b>0,00</b>	<b>10.000,00</b>	<b>5.000,00</b>	<b>4.712,26</b>	<b>4.987,71</b>	<b>24.699,97</b>
125 - MSC - 1.660.0000 Recursos Transferidos pelo FNAS	0,00	10.000,00	5.000,00	4.712,26	4.987,71	24.699,97
<b>1336 - 4.4.90.52.00</b>	<b>0,00</b>	<b>10.000,00</b>	<b>50.000,00</b>	<b>47.122,65</b>	<b>49.877,11</b>	<b>156.999,76</b>
125 - MSC - 1.660.0000 Recursos Transferidos pelo FNAS	0,00	10.000,00	50.000,00	47.122,65	49.877,11	156.999,76
Ação: 1.5030 - Construção e Aquisição de equipamentos e Materiais do IGD Conselho	0,00	10.000,00	6.000,00	5.654,71	5.985,25	27.639,96
<b>1338 - 4.4.90.51.00</b>	<b>0,00</b>	<b>5.000,00</b>	<b>1.000,00</b>	<b>942,45</b>	<b>997,54</b>	<b>7.939,99</b>
125 - MSC - 1.660.0000 Recursos Transferidos pelo FNAS	0,00	5.000,00	1.000,00	942,45	997,54	7.939,99
<b>1339 - 4.4.90.52.00</b>	<b>0,00</b>	<b>5.000,00</b>	<b>5.000,00</b>	<b>4.712,26</b>	<b>4.987,71</b>	<b>19.699,97</b>
125 - MSC - 1.660.0000 Recursos Transferidos pelo FNAS	0,00	5.000,00	5.000,00	4.712,26	4.987,71	19.699,97
Ação: 2.5026 - Suporte às Atividades do IGD SUAS – Conselho.	0,00	75.000,00	16.000,00	15.079,23	15.960,67	122.039,90
<b>1340 - 3.3.90.14.00</b>	<b>0,00</b>	<b>6.000,00</b>	<b>5.000,00</b>	<b>4.712,27</b>	<b>4.987,72</b>	<b>20.699,99</b>
101 - MSC - 1.501.0000 Recursos Próprios	0,00	1.000,00	3.000,00	2.827,36	2.992,63	9.819,99
125 - MSC - 1.660.0000 Recursos Transferidos pelo FNAS	0,00	5.000,00	2.000,00	1.884,91	1.995,09	10.880,00
<b>1342 - 3.3.90.30.00</b>	<b>0,00</b>	<b>11.000,00</b>	<b>3.000,00</b>	<b>2.827,36</b>	<b>2.992,63</b>	<b>19.819,99</b>
101 - MSC - 1.501.0000 Recursos Próprios	0,00	1.000,00	1.000,00	942,45	997,54	3.939,99
125 - MSC - 1.660.0000 Recursos Transferidos pelo FNAS	0,00	10.000,00	2.000,00	1.884,91	1.995,09	15.880,00
<b>1347 - 3.3.90.33.00</b>	<b>0,00</b>	<b>6.000,00</b>	<b>2.000,00</b>	<b>1.884,90</b>	<b>1.995,08</b>	<b>11.879,98</b>
101 - MSC - 1.501.0000 Recursos Próprios	0,00	1.000,00	1.000,00	942,45	997,54	3.939,99
125 - MSC - 1.660.0000 Recursos Transferidos pelo FNAS	0,00	5.000,00	1.000,00	942,45	997,54	7.939,99

DEMONSTRATIVO DE COMPATIBILIDADE ENTRE PPA E A LOA

		Valor global	2022	2023	2024	2025	Total
	1344 - 3.3.90.36.00	0,00	6.000,00	2.000,00	1.884,90	1.995,08	11.879,98
	101 - MSC - 1.501.0000 Recursos Próprios	0,00	1.000,00	1.000,00	942,45	997,54	3.939,99
	125 - MSC - 1.660.0000 Recursos Transferidos pelo FNAS	0,00	5.000,00	1.000,00	942,45	997,54	7.939,99
	1346 - 3.3.90.39.00	0,00	26.000,00	2.000,00	1.884,90	1.995,08	31.879,98
	101 - MSC - 1.501.0000 Recursos Próprios	0,00	1.000,00	1.000,00	942,45	997,54	3.939,99
	125 - MSC - 1.660.0000 Recursos Transferidos pelo FNAS	0,00	25.000,00	1.000,00	942,45	997,54	27.939,99
	1349 - 3.3.90.48.00	0,00	20.000,00	2.000,00	1.884,90	1.995,08	25.879,98
	101 - MSC - 1.501.0000 Recursos Próprios	0,00	10.000,00	1.000,00	942,45	997,54	12.939,99
	125 - MSC - 1.660.0000 Recursos Transferidos pelo FNAS	0,00	10.000,00	1.000,00	942,45	997,54	12.939,99
Ação:	2.5028 - Suporte às Atividades do IGD SUAS	0,00	55.000,00	75.000,00	70.683,97	74.815,65	275.499,67
	1352 - 3.3.90.14.00	0,00	10.000,00	20.000,00	18.849,06	19.950,84	68.799,90
	125 - MSC - 1.660.0000 Recursos Transferidos pelo FNAS	0,00	10.000,00	20.000,00	18.849,06	19.950,84	68.799,90
	1353 - 3.3.90.30.00	0,00	10.000,00	10.000,00	9.424,53	9.975,42	39.399,95
	125 - MSC - 1.660.0000 Recursos Transferidos pelo FNAS	0,00	10.000,00	10.000,00	9.424,53	9.975,42	39.399,95
	1357 - 3.3.90.33.00	0,00	5.000,00	5.000,00	4.712,26	4.987,71	19.699,97
	125 - MSC - 1.660.0000 Recursos Transferidos pelo FNAS	0,00	5.000,00	5.000,00	4.712,26	4.987,71	19.699,97
	1483 - 3.3.90.35.00	0,00	0,00	10.000,00	9.424,53	9.975,42	29.399,95
	101 - MSC - 1.501.0000 Recursos Próprios	0,00	0,00	10.000,00	9.424,53	9.975,42	29.399,95
	1355 - 3.3.90.36.00	0,00	10.000,00	10.000,00	9.424,53	9.975,42	39.399,95
	125 - MSC - 1.660.0000 Recursos Transferidos pelo FNAS	0,00	10.000,00	10.000,00	9.424,53	9.975,42	39.399,95
	1356 - 3.3.90.39.00	0,00	20.000,00	20.000,00	18.849,06	19.950,84	78.799,90
	125 - MSC - 1.660.0000 Recursos Transferidos pelo FNAS	0,00	20.000,00	20.000,00	18.849,06	19.950,84	78.799,90
Programa:	806 - GESTÃO DO PROGRAMA BOLSA FAMÍLIA/AUXÍLIO BRASIL	0,00	2.234.000,00	2.031.000,00	1.914.122,01	2.026.008,18	8.205.130,19
Ação:	1.5004 - Construção e reforma de espaços e aquisição de materiais e equipamentos	0,00	20.000,00	25.000,00	23.561,32	24.938,55	93.499,87
	1365 - 4.4.90.51.00	0,00	10.000,00	5.000,00	4.712,26	4.987,71	24.699,97
	101 - MSC - 1.501.0000 Recursos Próprios	0,00	10.000,00	5.000,00	4.712,26	4.987,71	24.699,97
	1363 - 4.4.90.52.00	0,00	10.000,00	20.000,00	18.849,06	19.950,84	68.799,90
	125 - MSC - 1.660.0000 Recursos Transferidos pelo FNAS	0,00	10.000,00	20.000,00	18.849,06	19.950,84	68.799,90
Ação:	2.5009 - Suporte as atividades vinculadas a gestão do Bolsa Família	0,00	33.000,00	0,00	0,00	0,00	33.000,00
	1369 - 3.3.90.30.00	0,00	11.000,00	0,00	0,00	0,00	11.000,00
	101 - MSC - 1.501.0000 Recursos Próprios	0,00	1.000,00	0,00	0,00	0,00	1.000,00
	125 - MSC - 1.660.0000 Recursos Transferidos pelo FNAS	0,00	10.000,00	0,00	0,00	0,00	10.000,00
	1373 - 3.3.90.36.00	0,00	11.000,00	0,00	0,00	0,00	11.000,00
	101 - MSC - 1.501.0000 Recursos Próprios	0,00	1.000,00	0,00	0,00	0,00	1.000,00
	125 - MSC - 1.660.0000 Recursos Transferidos pelo FNAS	0,00	10.000,00	0,00	0,00	0,00	10.000,00
	1375 - 3.3.90.39.00	0,00	11.000,00	0,00	0,00	0,00	11.000,00
	101 - MSC - 1.501.0000 Recursos Próprios	0,00	1.000,00	0,00	0,00	0,00	1.000,00
	125 - MSC - 1.660.0000 Recursos Transferidos pelo FNAS	0,00	10.000,00	0,00	0,00	0,00	10.000,00

DEMONSTRATIVO DE COMPATIBILIDADE ENTRE PPA E A LOA

		PPA 2022 - 2025 - Valores em R\$					
		Valor global	2022	2023	2024	2025	Total
Ação:	2.5048 - Suporte as atividades vinculadas ao Bolsa Família	0,00	2.086.000,00	0,00	0,00	0,00	2.086.000,00
	<b>1374 - 3.3.90.14.00</b>	<b>0,00</b>	<b>16.000,00</b>	<b>0,00</b>	<b>0,00</b>	<b>0,00</b>	<b>16.000,00</b>
	101 - MSC - 1.501.0000 Recursos Próprios	0,00	1.000,00	0,00	0,00	0,00	1.000,00
	125 - MSC - 1.660.0000 Recursos Transferidos pelo FNAS	0,00	15.000,00	0,00	0,00	0,00	15.000,00
	<b>1372 - 3.3.90.30.00</b>	<b>0,00</b>	<b>51.000,00</b>	<b>0,00</b>	<b>0,00</b>	<b>0,00</b>	<b>51.000,00</b>
	101 - MSC - 1.501.0000 Recursos Próprios	0,00	1.000,00	0,00	0,00	0,00	1.000,00
	125 - MSC - 1.660.0000 Recursos Transferidos pelo FNAS	0,00	50.000,00	0,00	0,00	0,00	50.000,00
	<b>1371 - 3.3.90.33.00</b>	<b>0,00</b>	<b>16.000,00</b>	<b>0,00</b>	<b>0,00</b>	<b>0,00</b>	<b>16.000,00</b>
	101 - MSC - 1.501.0000 Recursos Próprios	0,00	1.000,00	0,00	0,00	0,00	1.000,00
	125 - MSC - 1.660.0000 Recursos Transferidos pelo FNAS	0,00	15.000,00	0,00	0,00	0,00	15.000,00
	<b>1370 - 3.3.90.36.00</b>	<b>0,00</b>	<b>1.701.000,00</b>	<b>0,00</b>	<b>0,00</b>	<b>0,00</b>	<b>1.701.000,00</b>
	101 - MSC - 1.501.0000 Recursos Próprios	0,00	1.000,00	0,00	0,00	0,00	1.000,00
	125 - MSC - 1.660.0000 Recursos Transferidos pelo FNAS	0,00	1.700.000,00	0,00	0,00	0,00	1.700.000,00
	<b>1368 - 3.3.90.39.00</b>	<b>0,00</b>	<b>301.000,00</b>	<b>0,00</b>	<b>0,00</b>	<b>0,00</b>	<b>301.000,00</b>
	101 - MSC - 1.501.0000 Recursos Próprios	0,00	1.000,00	0,00	0,00	0,00	1.000,00
	125 - MSC - 1.660.0000 Recursos Transferidos pelo FNAS	0,00	300.000,00	0,00	0,00	0,00	300.000,00
	<b>1367 - 3.3.90.48.00</b>	<b>0,00</b>	<b>1.000,00</b>	<b>0,00</b>	<b>0,00</b>	<b>0,00</b>	<b>1.000,00</b>
	101 - MSC - 1.501.0000 Recursos Próprios	0,00	1.000,00	0,00	0,00	0,00	1.000,00
Ação:	2.5054 - Suporte as ações do IGD-PBF/IGD-PAB Conselho	0,00	95.000,00	140.000,00	131.943,42	139.655,90	506.599,32
	<b>1304 - 3.3.90.14.00</b>	<b>0,00</b>	<b>5.000,00</b>	<b>20.000,00</b>	<b>18.849,06</b>	<b>19.950,84</b>	<b>63.799,90</b>
	125 - MSC - 1.660.0000 Recursos Transferidos pelo FNAS	0,00	5.000,00	20.000,00	18.849,06	19.950,84	63.799,90
	<b>1301 - 3.3.90.30.00</b>	<b>0,00</b>	<b>20.000,00</b>	<b>10.000,00</b>	<b>9.424,53</b>	<b>9.975,42</b>	<b>49.399,95</b>
	125 - MSC - 1.660.0000 Recursos Transferidos pelo FNAS	0,00	20.000,00	10.000,00	9.424,53	9.975,42	49.399,95
	<b>1300 - 3.3.90.33.00</b>	<b>0,00</b>	<b>15.000,00</b>	<b>5.000,00</b>	<b>4.712,26</b>	<b>4.987,71</b>	<b>29.699,97</b>
	125 - MSC - 1.660.0000 Recursos Transferidos pelo FNAS	0,00	15.000,00	5.000,00	4.712,26	4.987,71	29.699,97
	<b>1302 - 3.3.90.36.00</b>	<b>0,00</b>	<b>5.000,00</b>	<b>35.000,00</b>	<b>32.985,86</b>	<b>34.913,98</b>	<b>107.899,84</b>
	125 - MSC - 1.660.0000 Recursos Transferidos pelo FNAS	0,00	5.000,00	35.000,00	32.985,86	34.913,98	107.899,84
	<b>1303 - 3.3.90.39.00</b>	<b>0,00</b>	<b>50.000,00</b>	<b>70.000,00</b>	<b>65.971,71</b>	<b>69.827,95</b>	<b>255.799,66</b>
	125 - MSC - 1.660.0000 Recursos Transferidos pelo FNAS	0,00	50.000,00	70.000,00	65.971,71	69.827,95	255.799,66
Ação:	2.5059 - Suporte as atividades vinculadas ao Auxílio Brasil	0,00	0,00	1.866.000,00	1.758.617,27	1.861.413,73	5.486.031,00
	<b>1551 - 3.3.90.14.00</b>	<b>0,00</b>	<b>0,00</b>	<b>6.000,00</b>	<b>5.654,71</b>	<b>5.985,25</b>	<b>17.639,96</b>
	101 - MSC - 1.501.0000 Recursos Próprios	0,00	0,00	1.000,00	942,45	997,54	2.939,99
	125 - MSC - 1.660.0000 Recursos Transferidos pelo FNAS	0,00	0,00	5.000,00	4.712,26	4.987,71	14.699,97
	<b>1550 - 3.3.90.30.00</b>	<b>0,00</b>	<b>0,00</b>	<b>51.000,00</b>	<b>48.065,10</b>	<b>50.874,65</b>	<b>149.939,75</b>
	101 - MSC - 1.501.0000 Recursos Próprios	0,00	0,00	1.000,00	942,45	997,54	2.939,99
	125 - MSC - 1.660.0000 Recursos Transferidos pelo FNAS	0,00	0,00	50.000,00	47.122,65	49.877,11	146.999,76
	<b>1549 - 3.3.90.33.00</b>	<b>0,00</b>	<b>0,00</b>	<b>6.000,00</b>	<b>5.654,71</b>	<b>5.985,25</b>	<b>17.639,96</b>
	101 - MSC - 1.501.0000 Recursos Próprios	0,00	0,00	1.000,00	942,45	997,54	2.939,99
	125 - MSC - 1.660.0000 Recursos Transferidos pelo FNAS	0,00	0,00	5.000,00	4.712,26	4.987,71	14.699,97



DEMONSTRATIVO DE COMPATIBILIDADE ENTRE PPA E A LOA

PPA 2022 - 2025 - Valores em R\$						
	Valor global	2022	2023	2024	2025	Total
<b>1548 - 3.3.90.36.00</b>	<b>0,00</b>	<b>0,00</b>	<b>901.000,00</b>	<b>849.150,15</b>	<b>898.785,52</b>	<b>2.648.935,67</b>
101 - MSC - 1.501.0000 Recursos Próprios	0,00	0,00	1.000,00	942,45	997,54	2.939,99
125 - MSC - 1.660.0000 Recursos Transferidos pelo FNAS	0,00	0,00	900.000,00	848.207,70	897.787,98	2.645.995,68
<b>1547 - 3.3.90.39.00</b>	<b>0,00</b>	<b>0,00</b>	<b>901.000,00</b>	<b>849.150,15</b>	<b>898.785,52</b>	<b>2.648.935,67</b>
101 - MSC - 1.501.0000 Recursos Próprios	0,00	0,00	1.000,00	942,45	997,54	2.939,99
125 - MSC - 1.660.0000 Recursos Transferidos pelo FNAS	0,00	0,00	900.000,00	848.207,70	897.787,98	2.645.995,68
<b>1546 - 3.3.90.48.00</b>	<b>0,00</b>	<b>0,00</b>	<b>1.000,00</b>	<b>942,45</b>	<b>997,54</b>	<b>2.939,99</b>
101 - MSC - 1.501.0000 Recursos Próprios	0,00	0,00	1.000,00	942,45	997,54	2.939,99
Programa: 814 - ASSISTÊNCIA EMERGENCIAL ÀS VÍTIMAS DE CALAMIDADES	0,00	215.000,00	39.000,00	36.755,62	38.904,13	329.659,75
Ação: 1.5024 - Enfrentamento da Emergência COVID19 - Investimentos	0,00	5.000,00	1.000,00	942,45	997,54	7.939,99
<b>1379 - 4.4.90.52.00</b>	<b>0,00</b>	<b>5.000,00</b>	<b>1.000,00</b>	<b>942,45</b>	<b>997,54</b>	<b>7.939,99</b>
101 - MSC - 1.501.0000 Recursos Próprios	0,00	5.000,00	1.000,00	942,45	997,54	7.939,99
Ação: 2.5002 - Enfrentamento da Emergência COVID19 - Custeio	0,00	30.000,00	3.000,00	2.827,35	2.992,62	38.819,97
<b>1376 - 3.3.90.30.00</b>	<b>0,00</b>	<b>10.000,00</b>	<b>1.000,00</b>	<b>942,45</b>	<b>997,54</b>	<b>12.939,99</b>
101 - MSC - 1.501.0000 Recursos Próprios	0,00	10.000,00	1.000,00	942,45	997,54	12.939,99
<b>1377 - 3.3.90.36.00</b>	<b>0,00</b>	<b>10.000,00</b>	<b>1.000,00</b>	<b>942,45</b>	<b>997,54</b>	<b>12.939,99</b>
101 - MSC - 1.501.0000 Recursos Próprios	0,00	10.000,00	1.000,00	942,45	997,54	12.939,99
<b>1378 - 3.3.90.39.00</b>	<b>0,00</b>	<b>10.000,00</b>	<b>1.000,00</b>	<b>942,45</b>	<b>997,54</b>	<b>12.939,99</b>
101 - MSC - 1.501.0000 Recursos Próprios	0,00	10.000,00	1.000,00	942,45	997,54	12.939,99
Ação: 2.5057 - Assistência à população vitimada por acidentes sinistros, enchentes e	0,00	180.000,00	35.000,00	32.985,82	34.913,97	282.899,79
<b>1341 - 3.3.90.30.00</b>	<b>0,00</b>	<b>5.000,00</b>	<b>5.000,00</b>	<b>4.712,26</b>	<b>4.987,71</b>	<b>19.699,97</b>
101 - MSC - 1.501.0000 Recursos Próprios	0,00	5.000,00	5.000,00	4.712,26	4.987,71	19.699,97
<b>1343 - 3.3.90.32.00</b>	<b>0,00</b>	<b>5.000,00</b>	<b>5.000,00</b>	<b>4.712,26</b>	<b>4.987,71</b>	<b>19.699,97</b>
101 - MSC - 1.501.0000 Recursos Próprios	0,00	5.000,00	5.000,00	4.712,26	4.987,71	19.699,97
<b>1345 - 3.3.90.36.00</b>	<b>0,00</b>	<b>35.000,00</b>	<b>10.000,00</b>	<b>9.424,52</b>	<b>9.975,42</b>	<b>64.399,94</b>
101 - MSC - 1.501.0000 Recursos Próprios	0,00	5.000,00	5.000,00	4.712,26	4.987,71	19.699,97
125 - MSC - 1.660.0000 Recursos Transferidos pelo FNAS	0,00	30.000,00	5.000,00	4.712,26	4.987,71	44.699,97
<b>1348 - 3.3.90.39.00</b>	<b>0,00</b>	<b>105.000,00</b>	<b>10.000,00</b>	<b>9.424,52</b>	<b>9.975,42</b>	<b>134.399,94</b>
101 - MSC - 1.501.0000 Recursos Próprios	0,00	5.000,00	5.000,00	4.712,26	4.987,71	19.699,97
125 - MSC - 1.660.0000 Recursos Transferidos pelo FNAS	0,00	100.000,00	5.000,00	4.712,26	4.987,71	114.699,97
<b>1350 - 3.3.90.48.00</b>	<b>0,00</b>	<b>30.000,00</b>	<b>5.000,00</b>	<b>4.712,26</b>	<b>4.987,71</b>	<b>44.699,97</b>
101 - MSC - 1.501.0000 Recursos Próprios	0,00	30.000,00	5.000,00	4.712,26	4.987,71	44.699,97
Subfunção 306 - Alimentação e Nutrição	0,00	138.000,00	98.000,00	92.360,36	97.759,10	426.119,46
Programa: 802 - FORTALECIMENTO DA REDE DE PROTEÇÃO SOCIAL BÁSICA	0,00	138.000,00	98.000,00	92.360,36	97.759,10	426.119,46
Ação: 1.6008 - Construção e reforma de espaços e aquisição de materiais e equipamentos	0,00	0,00	50.000,00	47.122,64	49.877,10	146.999,74
<b>1553 - 4.4.90.51.00</b>	<b>0,00</b>	<b>0,00</b>	<b>25.000,00</b>	<b>23.561,32</b>	<b>24.938,55</b>	<b>73.499,87</b>
140 - MSC - 1.700.3110 - Recursos de Emendas Parlamentares Individuais	0,00	0,00	25.000,00	23.561,32	24.938,55	73.499,87
<b>1554 - 4.4.90.52.00</b>	<b>0,00</b>	<b>0,00</b>	<b>25.000,00</b>	<b>23.561,32</b>	<b>24.938,55</b>	<b>73.499,87</b>

DEMONSTRATIVO DE COMPATIBILIDADE ENTRE PPA E A LOA

		Valor global	2022	2023	2024	2025	Total
140 - MSC - 1.700.3110 - Recursos de Emendas Parlamentares Individuais		0,00	0,00	25.000,00	23.561,32	24.938,55	73.499,87
Ação:	2.5011 - Suporte as ações do Centro de Produção de Alimentos.	0,00	130.000,00	4.000,00	3.769,80	3.990,16	141.759,96
	<b>1354 - 3.1.90.04.00</b>	<b>0,00</b>	<b>30.000,00</b>	<b>1.000,00</b>	<b>942,45</b>	<b>997,54</b>	<b>32.939,99</b>
	101 - MSC - 1.501.0000 Recursos Próprios	0,00	30.000,00	1.000,00	942,45	997,54	32.939,99
	<b>1358 - 3.3.90.30.00</b>	<b>0,00</b>	<b>60.000,00</b>	<b>1.000,00</b>	<b>942,45</b>	<b>997,54</b>	<b>62.939,99</b>
	101 - MSC - 1.501.0000 Recursos Próprios	0,00	60.000,00	1.000,00	942,45	997,54	62.939,99
	<b>1359 - 3.3.90.36.00</b>	<b>0,00</b>	<b>20.000,00</b>	<b>1.000,00</b>	<b>942,45</b>	<b>997,54</b>	<b>22.939,99</b>
	101 - MSC - 1.501.0000 Recursos Próprios	0,00	20.000,00	1.000,00	942,45	997,54	22.939,99
	<b>1360 - 3.3.90.39.00</b>	<b>0,00</b>	<b>20.000,00</b>	<b>1.000,00</b>	<b>942,45</b>	<b>997,54</b>	<b>22.939,99</b>
	101 - MSC - 1.501.0000 Recursos Próprios	0,00	20.000,00	1.000,00	942,45	997,54	22.939,99
Ação:	2.7011 - Suporte as Atividades do Programa de Segurança Alimentar e Nutricional	0,00	8.000,00	44.000,00	41.467,92	43.891,84	137.359,76
	<b>1361 - 3.3.90.30.00</b>	<b>0,00</b>	<b>2.000,00</b>	<b>2.000,00</b>	<b>1.884,90</b>	<b>1.995,08</b>	<b>7.879,98</b>
	101 - MSC - 1.501.0000 Recursos Próprios	0,00	1.000,00	1.000,00	942,45	997,54	3.939,99
	125 - MSC - 1.660.0000 Recursos Transferidos pelo FNAS	0,00	1.000,00	1.000,00	942,45	997,54	3.939,99
	<b>1362 - 3.3.90.35.00</b>	<b>0,00</b>	<b>2.000,00</b>	<b>11.000,00</b>	<b>10.366,98</b>	<b>10.972,96</b>	<b>34.339,94</b>
	101 - MSC - 1.501.0000 Recursos Próprios	0,00	1.000,00	1.000,00	942,45	997,54	3.939,99
	125 - MSC - 1.660.0000 Recursos Transferidos pelo FNAS	0,00	1.000,00	10.000,00	9.424,53	9.975,42	30.399,95
	<b>1364 - 3.3.90.36.00</b>	<b>0,00</b>	<b>2.000,00</b>	<b>11.000,00</b>	<b>10.366,98</b>	<b>10.972,96</b>	<b>34.339,94</b>
	101 - MSC - 1.501.0000 Recursos Próprios	0,00	1.000,00	1.000,00	942,45	997,54	3.939,99
	125 - MSC - 1.660.0000 Recursos Transferidos pelo FNAS	0,00	1.000,00	10.000,00	9.424,53	9.975,42	30.399,95
	<b>1366 - 3.3.90.39.00</b>	<b>0,00</b>	<b>2.000,00</b>	<b>20.000,00</b>	<b>18.849,06</b>	<b>19.950,84</b>	<b>60.799,90</b>
	101 - MSC - 1.501.0000 Recursos Próprios	0,00	1.000,00	10.000,00	9.424,53	9.975,42	30.399,95
	125 - MSC - 1.660.0000 Recursos Transferidos pelo FNAS	0,00	1.000,00	10.000,00	9.424,53	9.975,42	30.399,95
<b>Unidade Orçamentária: 61001 - FUNDO MUNICIPAL DE POLÍTICAS PENAI</b>		<b>0,00</b>	<b>1.000.000,00</b>	<b>90.000,00</b>	<b>84.820,77</b>	<b>89.778,78</b>	<b>1.264.599,55</b>
Função:	8 - Assistência Social	0,00	1.000.000,00	90.000,00	84.820,77	89.778,78	1.264.599,55
Subfunção:	244 - Assistência Comunitária	0,00	1.000.000,00	90.000,00	84.820,77	89.778,78	1.264.599,55
Programa:	810 - GESTÃO DO FUNDO MUNICIPAL DE POLÍTICAS PENAI	0,00	1.000.000,00	90.000,00	84.820,77	89.778,78	1.264.599,55
Ação:	1.521 - Aquisição de Equipamentos e Materiais para o FMDPP	0,00	100.000,00	20.000,00	18.849,06	19.950,84	158.799,90
	<b>1389 - 4.4.90.52.00</b>	<b>0,00</b>	<b>100.000,00</b>	<b>20.000,00</b>	<b>18.849,06</b>	<b>19.950,84</b>	<b>158.799,90</b>
	101 - MSC - 1.501.0000 Recursos Próprios	0,00	50.000,00	10.000,00	9.424,53	9.975,42	79.399,95
	117 - MSC - 1.700.0000 Recursos de Convênios do Governo Federal	0,00	50.000,00	10.000,00	9.424,53	9.975,42	79.399,95
Ação:	2.522 - Suporte às Ações do FMDPP e do Conselho Municipa de Políticas Penais	0,00	900.000,00	70.000,00	65.971,71	69.827,94	1.105.799,65
	<b>1390 - 3.3.50.43.00</b>	<b>0,00</b>	<b>100.000,00</b>	<b>20.000,00</b>	<b>18.849,06</b>	<b>19.950,84</b>	<b>158.799,90</b>
	101 - MSC - 1.501.0000 Recursos Próprios	0,00	50.000,00	10.000,00	9.424,53	9.975,42	79.399,95
	117 - MSC - 1.700.0000 Recursos de Convênios do Governo Federal	0,00	50.000,00	10.000,00	9.424,53	9.975,42	79.399,95
	<b>1391 - 3.3.90.14.00</b>	<b>0,00</b>	<b>50.000,00</b>	<b>10.000,00</b>	<b>9.424,53</b>	<b>9.975,42</b>	<b>79.399,95</b>
	101 - MSC - 1.501.0000 Recursos Próprios	0,00	50.000,00	10.000,00	9.424,53	9.975,42	79.399,95
	<b>1392 - 3.3.90.35.00</b>	<b>0,00</b>	<b>50.000,00</b>	<b>10.000,00</b>	<b>9.424,53</b>	<b>9.975,42</b>	<b>79.399,95</b>

DEMONSTRATIVO DE COMPATIBILIDADE ENTRE PPA E A LOA

		PPA 2022 - 2025 - Valores em R\$					
		Valor global	2022	2023	2024	2025	Total
	101 - MSC - 1.501.0000 Recursos Próprios	0,00	50.000,00	10.000,00	9.424,53	9.975,42	79.399,95
	<b>1393 - 3.3.90.36.00</b>	<b>0,00</b>	<b>50.000,00</b>	<b>10.000,00</b>	<b>9.424,53</b>	<b>9.975,42</b>	<b>79.399,95</b>
	101 - MSC - 1.501.0000 Recursos Próprios	0,00	50.000,00	10.000,00	9.424,53	9.975,42	79.399,95
	<b>1394 - 3.3.90.39.00</b>	<b>0,00</b>	<b>650.000,00</b>	<b>20.000,00</b>	<b>18.849,06</b>	<b>19.950,84</b>	<b>708.799,90</b>
	101 - MSC - 1.501.0000 Recursos Próprios	0,00	600.000,00	10.000,00	9.424,53	9.975,42	629.399,95
	117 - MSC - 1.700.0000 Recursos de Convênios do Governo Federal	0,00	50.000,00	10.000,00	9.424,53	9.975,42	79.399,95
Unidade Gestora:	<b>43011 - Autarquia de Mobilidade, Trânsito e Transporte de Caruaru -</b>	<b>0,00</b>	<b>10.450.000,00</b>	<b>13.771.157,78</b>	<b>12.978.668,95</b>	<b>13.737.311,02</b>	<b>50.937.137,75</b>
Unidade Orçamentária:	<b>13001 - AUTARQUIA DE MOBILIDADE, TRÂNSITO E TRANSPORTE DE</b>	<b>0,00</b>	<b>10.450.000,00</b>	<b>13.771.157,78</b>	<b>12.978.668,95</b>	<b>13.737.311,02</b>	<b>50.937.137,75</b>
Função:	4 - Administração	0,00	6.175.000,00	8.870.000,00	8.359.558,10	8.848.199,33	32.252.757,43
Subfunção:	122 - Administração Geral	0,00	6.115.000,00	8.810.000,00	8.303.010,92	8.788.346,81	32.016.357,73
Programa:	425 - ENCARGOS COM OS AGENTES DE TRÂNSITO	0,00	2.555.000,00	4.210.000,00	3.967.727,13	4.199.652,68	14.932.379,81
Ação:	1.4604 - Aquisição de Materiais e equipamentos destinados aos agentes de trânsito	0,00	0,00	200.000,00	188.490,60	199.508,44	587.999,04
	<b>1537 - 4.4.90.52.00</b>	<b>0,00</b>	<b>0,00</b>	<b>200.000,00</b>	<b>188.490,60</b>	<b>199.508,44</b>	<b>587.999,04</b>
	101 - MSC - 1.501.0000 Recursos Próprios	0,00	0,00	200.000,00	188.490,60	199.508,44	587.999,04
Ação:	2.4609 - Manutenção das atividades dos agentes de trânsito e transportes.	0,00	2.555.000,00	4.010.000,00	3.779.236,53	4.000.144,24	14.344.380,77
	<b>99 - 3.1.90.11.00</b>	<b>0,00</b>	<b>2.100.000,00</b>	<b>3.250.000,00</b>	<b>3.062.972,25</b>	<b>3.242.012,17</b>	<b>11.654.984,42</b>
	101 - MSC - 1.501.0000 Recursos Próprios	0,00	2.100.000,00	3.250.000,00	3.062.972,25	3.242.012,17	11.654.984,42
	<b>1484 - 3.1.90.92.00</b>	<b>0,00</b>	<b>0,00</b>	<b>10.000,00</b>	<b>9.424,53</b>	<b>9.975,42</b>	<b>29.399,95</b>
	101 - MSC - 1.501.0000 Recursos Próprios	0,00	0,00	10.000,00	9.424,53	9.975,42	29.399,95
	<b>100 - 3.1.90.94.00</b>	<b>0,00</b>	<b>30.000,00</b>	<b>30.000,00</b>	<b>28.273,59</b>	<b>29.926,27</b>	<b>118.199,86</b>
	101 - MSC - 1.501.0000 Recursos Próprios	0,00	30.000,00	30.000,00	28.273,59	29.926,27	118.199,86
	<b>101 - 3.1.91.13.00</b>	<b>0,00</b>	<b>360.000,00</b>	<b>500.000,00</b>	<b>471.226,50</b>	<b>498.771,10</b>	<b>1.829.997,60</b>
	101 - MSC - 1.501.0000 Recursos Próprios	0,00	360.000,00	500.000,00	471.226,50	498.771,10	1.829.997,60
	<b>102 - 3.3.90.08.00</b>	<b>0,00</b>	<b>10.000,00</b>	<b>10.000,00</b>	<b>9.424,53</b>	<b>9.975,42</b>	<b>39.399,95</b>
	101 - MSC - 1.501.0000 Recursos Próprios	0,00	10.000,00	10.000,00	9.424,53	9.975,42	39.399,95
	<b>1485 - 3.3.90.14.00</b>	<b>0,00</b>	<b>0,00</b>	<b>10.000,00</b>	<b>9.424,53</b>	<b>9.975,42</b>	<b>29.399,95</b>
	101 - MSC - 1.501.0000 Recursos Próprios	0,00	0,00	10.000,00	9.424,53	9.975,42	29.399,95
	<b>103 - 3.3.90.30.00</b>	<b>0,00</b>	<b>25.000,00</b>	<b>50.000,00</b>	<b>47.122,65</b>	<b>49.877,11</b>	<b>171.999,76</b>
	101 - MSC - 1.501.0000 Recursos Próprios	0,00	25.000,00	50.000,00	47.122,65	49.877,11	171.999,76
	<b>104 - 3.3.90.36.00</b>	<b>0,00</b>	<b>10.000,00</b>	<b>50.000,00</b>	<b>47.122,65</b>	<b>49.877,11</b>	<b>156.999,76</b>
	101 - MSC - 1.501.0000 Recursos Próprios	0,00	10.000,00	50.000,00	47.122,65	49.877,11	156.999,76
	<b>105 - 3.3.90.39.00</b>	<b>0,00</b>	<b>20.000,00</b>	<b>100.000,00</b>	<b>94.245,30</b>	<b>99.754,22</b>	<b>313.999,52</b>
	101 - MSC - 1.501.0000 Recursos Próprios	0,00	20.000,00	100.000,00	94.245,30	99.754,22	313.999,52
Programa:	2602 - GESTÃO DA AUTARQUIA DE MOBILIDADE, TRÂNSITO E TRANSPORTE DE CAR	0,00	3.560.000,00	4.600.000,00	4.335.283,79	4.588.694,13	17.083.977,92
Ação:	1.4603 - Execução de obras e Aquisição de Equipamentos e Materiais para a	0,00	70.000,00	120.000,00	113.094,36	119.705,06	422.799,42
	<b>116 - 4.4.90.51.00</b>	<b>0,00</b>	<b>20.000,00</b>	<b>20.000,00</b>	<b>18.849,06</b>	<b>19.950,84</b>	<b>78.799,90</b>
	101 - MSC - 1.501.0000 Recursos Próprios	0,00	20.000,00	20.000,00	18.849,06	19.950,84	78.799,90
	<b>118 - 4.4.90.52.00</b>	<b>0,00</b>	<b>50.000,00</b>	<b>100.000,00</b>	<b>94.245,30</b>	<b>99.754,22</b>	<b>343.999,52</b>

DEMONSTRATIVO DE COMPATIBILIDADE ENTRE PPA E A LOA

		PPA 2022 - 2025 - Valores em R\$					
		Valor global	2022	2023	2024	2025	Total
Ação:	101 - MSC - 1.501.0000 Recursos Próprios	0,00	50.000,00	100.000,00	94.245,30	99.754,22	343.999,52
	2.4623 - Manutenção das Atividades da AMTTC	0,00	3.490.000,00	4.480.000,00	4.222.189,43	4.468.989,07	16.661.178,50
	124 - 3.1.90.11.00	0,00	1.300.000,00	1.300.000,00	1.225.188,90	1.296.804,87	5.121.993,77
	101 - MSC - 1.501.0000 Recursos Próprios	0,00	1.300.000,00	1.300.000,00	1.225.188,90	1.296.804,87	5.121.993,77
	127 - 3.1.90.13.00	0,00	300.000,00	410.000,00	386.405,73	408.992,30	1.505.398,03
	101 - MSC - 1.501.0000 Recursos Próprios	0,00	300.000,00	410.000,00	386.405,73	408.992,30	1.505.398,03
	1486 - 3.1.90.92.00	0,00	0,00	10.000,00	9.424,53	9.975,42	29.399,95
	101 - MSC - 1.501.0000 Recursos Próprios	0,00	0,00	10.000,00	9.424,53	9.975,42	29.399,95
	128 - 3.1.90.94.00	0,00	30.000,00	60.000,00	56.547,18	59.852,53	206.399,71
	101 - MSC - 1.501.0000 Recursos Próprios	0,00	30.000,00	60.000,00	56.547,18	59.852,53	206.399,71
	129 - 3.1.91.13.00	0,00	30.000,00	30.000,00	28.273,59	29.926,27	118.199,86
	101 - MSC - 1.501.0000 Recursos Próprios	0,00	30.000,00	30.000,00	28.273,59	29.926,27	118.199,86
	130 - 3.3.90.08.00	0,00	10.000,00	10.000,00	9.424,53	9.975,42	39.399,95
	101 - MSC - 1.501.0000 Recursos Próprios	0,00	10.000,00	10.000,00	9.424,53	9.975,42	39.399,95
	131 - 3.3.90.14.00	0,00	10.000,00	30.000,00	28.273,59	29.926,27	98.199,86
	101 - MSC - 1.501.0000 Recursos Próprios	0,00	10.000,00	30.000,00	28.273,59	29.926,27	98.199,86
	132 - 3.3.90.30.00	0,00	200.000,00	200.000,00	188.490,60	199.508,44	787.999,04
	101 - MSC - 1.501.0000 Recursos Próprios	0,00	200.000,00	200.000,00	188.490,60	199.508,44	787.999,04
	133 - 3.3.90.33.00	0,00	2.000,00	20.000,00	18.849,06	19.950,84	60.799,90
	101 - MSC - 1.501.0000 Recursos Próprios	0,00	2.000,00	20.000,00	18.849,06	19.950,84	60.799,90
	1401 - 3.3.90.34.00	0,00	2.000,00	5.000,00	4.712,26	4.987,71	16.699,97
	101 - MSC - 1.501.0000 Recursos Próprios	0,00	2.000,00	5.000,00	4.712,26	4.987,71	16.699,97
	135 - 3.3.90.35.00	0,00	100.000,00	100.000,00	94.245,30	99.754,22	393.999,52
	101 - MSC - 1.501.0000 Recursos Próprios	0,00	100.000,00	100.000,00	94.245,30	99.754,22	393.999,52
	137 - 3.3.90.36.00	0,00	200.000,00	200.000,00	188.490,60	199.508,44	787.999,04
	101 - MSC - 1.501.0000 Recursos Próprios	0,00	200.000,00	200.000,00	188.490,60	199.508,44	787.999,04
	138 - 3.3.90.39.00	0,00	1.200.000,00	2.000.000,00	1.884.906,00	1.995.084,41	7.079.990,41
	101 - MSC - 1.501.0000 Recursos Próprios	0,00	1.200.000,00	2.000.000,00	1.884.906,00	1.995.084,41	7.079.990,41
1403 - 3.3.90.40.00	0,00	1.000,00	5.000,00	4.712,26	4.987,71	15.699,97	
101 - MSC - 1.501.0000 Recursos Próprios	0,00	1.000,00	5.000,00	4.712,26	4.987,71	15.699,97	
139 - 3.3.90.47.00	0,00	60.000,00	60.000,00	56.547,18	59.852,53	236.399,71	
101 - MSC - 1.501.0000 Recursos Próprios	0,00	60.000,00	60.000,00	56.547,18	59.852,53	236.399,71	
140 - 3.3.90.92.00	0,00	5.000,00	30.000,00	28.273,59	29.926,27	93.199,86	
101 - MSC - 1.501.0000 Recursos Próprios	0,00	5.000,00	30.000,00	28.273,59	29.926,27	93.199,86	
141 - 3.3.90.93.00	0,00	40.000,00	10.000,00	9.424,53	9.975,42	69.399,95	
101 - MSC - 1.501.0000 Recursos Próprios	0,00	40.000,00	10.000,00	9.424,53	9.975,42	69.399,95	
Subfunção	125 - Normatização e Fiscalização	0,00	60.000,00	60.000,00	56.547,18	59.852,52	236.399,70
Programa:	2602 - GESTÃO DA AUTARQUIA DE MOBILIDADE, TRÂNSITO E TRANSPORTE DE CAR	0,00	60.000,00	60.000,00	56.547,18	59.852,52	236.399,70
Ação:	2.4624 - Despesa de normalização e fiscalização a cargo da AMTTC.	0,00	60.000,00	60.000,00	56.547,18	59.852,52	236.399,70

DEMONSTRATIVO DE COMPATIBILIDADE ENTRE PPA E A LOA

PPA 2022 - 2025 - Valores em R\$						
	Valor global	2022	2023	2024	2025	Total
151 - 3.3.90.30.00	0,00	20.000,00	20.000,00	18.849,06	19.950,84	78.799,90
101 - MSC - 1.501.0000 Recursos Próprios	0,00	20.000,00	20.000,00	18.849,06	19.950,84	78.799,90
152 - 3.3.90.36.00	0,00	20.000,00	20.000,00	18.849,06	19.950,84	78.799,90
101 - MSC - 1.501.0000 Recursos Próprios	0,00	20.000,00	20.000,00	18.849,06	19.950,84	78.799,90
153 - 3.3.90.39.00	0,00	20.000,00	20.000,00	18.849,06	19.950,84	78.799,90
101 - MSC - 1.501.0000 Recursos Próprios	0,00	20.000,00	20.000,00	18.849,06	19.950,84	78.799,90
Função: 14 - Direitos da Cidadania	0,00	1.785.000,00	3.920.000,00	3.694.415,76	3.910.365,41	13.309.781,17
Subfunção 125 - Normatização e Fiscalização	0,00	1.785.000,00	3.920.000,00	3.694.415,76	3.910.365,41	13.309.781,17
Programa: 2605 - GERENCIAMENTO DO SISTEMA MUNICIPAL DE TRÂNSITO	0,00	1.785.000,00	3.920.000,00	3.694.415,76	3.910.365,41	13.309.781,17
Ação: 1.151 - Ampliação de Sinais de Trânsito.	0,00	30.000,00	40.000,00	37.698,12	39.901,68	147.599,80
157 - 4.4.90.51.00	0,00	20.000,00	20.000,00	18.849,06	19.950,84	78.799,90
101 - MSC - 1.501.0000 Recursos Próprios	0,00	20.000,00	20.000,00	18.849,06	19.950,84	78.799,90
158 - 4.4.90.52.00	0,00	10.000,00	20.000,00	18.849,06	19.950,84	68.799,90
101 - MSC - 1.501.0000 Recursos Próprios	0,00	10.000,00	20.000,00	18.849,06	19.950,84	68.799,90
Ação: 2.4611 - Suporte às ações do programa de educação permanente no trânsito.	0,00	175.000,00	300.000,00	282.735,90	299.262,65	1.056.998,55
164 - 3.1.90.04.00	0,00	50.000,00	20.000,00	18.849,06	19.950,84	108.799,90
101 - MSC - 1.501.0000 Recursos Próprios	0,00	50.000,00	20.000,00	18.849,06	19.950,84	108.799,90
166 - 3.1.90.13.00	0,00	45.000,00	20.000,00	18.849,06	19.950,84	103.799,90
101 - MSC - 1.501.0000 Recursos Próprios	0,00	45.000,00	20.000,00	18.849,06	19.950,84	103.799,90
168 - 3.3.90.30.00	0,00	10.000,00	50.000,00	47.122,65	49.877,11	156.999,76
101 - MSC - 1.501.0000 Recursos Próprios	0,00	10.000,00	50.000,00	47.122,65	49.877,11	156.999,76
170 - 3.3.90.36.00	0,00	20.000,00	20.000,00	18.849,06	19.950,84	78.799,90
101 - MSC - 1.501.0000 Recursos Próprios	0,00	20.000,00	20.000,00	18.849,06	19.950,84	78.799,90
172 - 3.3.90.39.00	0,00	50.000,00	190.000,00	179.066,07	189.533,02	608.599,09
101 - MSC - 1.501.0000 Recursos Próprios	0,00	50.000,00	190.000,00	179.066,07	189.533,02	608.599,09
Ação: 2.4613 - Suporte às Ações do Sistema Municipal de Trânsito.	0,00	1.530.000,00	3.530.000,00	3.326.859,09	3.521.323,98	11.908.183,07
175 - 3.3.90.30.00	0,00	10.000,00	20.000,00	18.849,06	19.950,84	68.799,90
101 - MSC - 1.501.0000 Recursos Próprios	0,00	10.000,00	20.000,00	18.849,06	19.950,84	68.799,90
176 - 3.3.90.36.00	0,00	20.000,00	10.000,00	9.424,53	9.975,42	49.399,95
101 - MSC - 1.501.0000 Recursos Próprios	0,00	20.000,00	10.000,00	9.424,53	9.975,42	49.399,95
178 - 3.3.90.39.00	0,00	1.500.000,00	3.500.000,00	3.298.585,50	3.491.397,72	11.789.983,22
101 - MSC - 1.501.0000 Recursos Próprios	0,00	1.500.000,00	3.500.000,00	3.298.585,50	3.491.397,72	11.789.983,22
Ação: 2.7019 - Suporte as Ações de Ciclo Faixas	0,00	50.000,00	50.000,00	47.122,65	49.877,10	196.999,75
180 - 3.3.90.14.00	0,00	20.000,00	20.000,00	18.849,06	19.950,84	78.799,90
101 - MSC - 1.501.0000 Recursos Próprios	0,00	20.000,00	20.000,00	18.849,06	19.950,84	78.799,90
182 - 3.3.90.30.00	0,00	10.000,00	10.000,00	9.424,53	9.975,42	39.399,95
101 - MSC - 1.501.0000 Recursos Próprios	0,00	10.000,00	10.000,00	9.424,53	9.975,42	39.399,95
184 - 3.3.90.36.00	0,00	10.000,00	10.000,00	9.424,53	9.975,42	39.399,95

DEMONSTRATIVO DE COMPATIBILIDADE ENTRE PPA E A LOA

		Valor global	2022	2023	2024	2025	Total
101 - MSC - 1.501.0000 Recursos Próprios		0,00	10.000,00	10.000,00	9.424,53	9.975,42	39.399,95
185 - 3.3.90.39.00		0,00	10.000,00	10.000,00	9.424,53	9.975,42	39.399,95
101 - MSC - 1.501.0000 Recursos Próprios		0,00	10.000,00	10.000,00	9.424,53	9.975,42	39.399,95
Função:	15 - Urbanismo	0,00	40.000,00	30.000,00	28.273,59	29.926,26	128.199,85
Subfunção	453 - Transportes Coletivos Urbanos	0,00	40.000,00	30.000,00	28.273,59	29.926,26	128.199,85
Programa:	2603 - GERENCIAMENTO DO SISTEMA DE TRANSPORTE PÚBLICO DE PASSAGEIROS	0,00	40.000,00	30.000,00	28.273,59	29.926,26	128.199,85
Ação:	2.4607 - Suporte às Ações do Transporte	0,00	40.000,00	30.000,00	28.273,59	29.926,26	128.199,85
186 - 3.3.90.30.00		0,00	10.000,00	10.000,00	9.424,53	9.975,42	39.399,95
101 - MSC - 1.501.0000 Recursos Próprios		0,00	10.000,00	10.000,00	9.424,53	9.975,42	39.399,95
187 - 3.3.90.36.00		0,00	10.000,00	10.000,00	9.424,53	9.975,42	39.399,95
101 - MSC - 1.501.0000 Recursos Próprios		0,00	10.000,00	10.000,00	9.424,53	9.975,42	39.399,95
189 - 3.3.90.39.00		0,00	20.000,00	10.000,00	9.424,53	9.975,42	49.399,95
101 - MSC - 1.501.0000 Recursos Próprios		0,00	20.000,00	10.000,00	9.424,53	9.975,42	49.399,95
Função:	26 - Transporte	0,00	2.450.000,00	951.157,78	896.421,50	948.820,02	5.246.399,30
Subfunção	183 - Informação e Inteligência	0,00	0,00	931.157,78	877.572,44	928.869,18	2.737.599,40
Programa:	603 - SISTEMA DE VÍDEO MONITORAMENTO	0,00	0,00	931.157,78	877.572,44	928.869,18	2.737.599,40
Ação:	1.4605 - Aquisição de Materiais e equipamentos destinados ao sistema de vídeo	0,00	0,00	331.157,78	312.100,64	330.343,86	973.602,28
1538 - 4.4.90.52.00		0,00	0,00	331.157,78	312.100,64	330.343,86	973.602,28
101 - MSC - 1.501.0000 Recursos Próprios		0,00	0,00	331.157,78	312.100,64	330.343,86	973.602,28
Ação:	2.4612 - Suporte às atividades do sistema de vídeo monitoramento de trânsito e	0,00	0,00	600.000,00	565.471,80	598.525,32	1.763.997,12
1539 - 3.3.90.30.00		0,00	0,00	100.000,00	94.245,30	99.754,22	293.999,52
101 - MSC - 1.501.0000 Recursos Próprios		0,00	0,00	100.000,00	94.245,30	99.754,22	293.999,52
1541 - 3.3.90.36.00		0,00	0,00	100.000,00	94.245,30	99.754,22	293.999,52
101 - MSC - 1.501.0000 Recursos Próprios		0,00	0,00	100.000,00	94.245,30	99.754,22	293.999,52
1540 - 3.3.90.39.00		0,00	0,00	400.000,00	376.981,20	399.016,88	1.175.998,08
101 - MSC - 1.501.0000 Recursos Próprios		0,00	0,00	400.000,00	376.981,20	399.016,88	1.175.998,08
Subfunção	782 - Transporte Rodoviário	0,00	2.450.000,00	20.000,00	18.849,06	19.950,84	2.508.799,90
Programa:	2603 - GERENCIAMENTO DO SISTEMA DE TRANSPORTE PÚBLICO DE PASSAGEIROS	0,00	2.450.000,00	20.000,00	18.849,06	19.950,84	2.508.799,90
Ação:	1.152 - Construção de Terminais de Passageiros, Abrigos e Afins.	0,00	50.000,00	10.000,00	9.424,53	9.975,42	79.399,95
192 - 4.4.90.51.00		0,00	50.000,00	10.000,00	9.424,53	9.975,42	79.399,95
101 - MSC - 1.501.0000 Recursos Próprios		0,00	50.000,00	10.000,00	9.424,53	9.975,42	79.399,95
Ação:	2.7017 - Manutenção das Atividades do Transporte Coletivo da Zona Rural	0,00	2.400.000,00	10.000,00	9.424,53	9.975,42	2.429.399,95
194 - 3.3.90.39.00		0,00	2.400.000,00	10.000,00	9.424,53	9.975,42	2.429.399,95
101 - MSC - 1.501.0000 Recursos Próprios		0,00	2.400.000,00	10.000,00	9.424,53	9.975,42	2.429.399,95
Unidade Gestora:	43012 - CARUARUPREV	0,00	94.890.487,14	119.084.002,22	112.231.075,14	118.791.318,18	444.996.882,68
Unidade Orçamentária:	43001 - INSTITUTO DE PREVIDÊNCIA DOS SERVIDORES MUNICIPAIS	0,00	94.890.487,14	119.084.002,22	112.231.075,14	118.791.318,18	444.996.882,68
Função:	4 - Administração	0,00	2.080.000,00	0,00	0,00	0,00	2.080.000,00
Subfunção	122 - Administração Geral	0,00	2.080.000,00	0,00	0,00	0,00	2.080.000,00

DEMONSTRATIVO DE COMPATIBILIDADE ENTRE PPA E A LOA

PPA 2022 - 2025 - Valores em R\$						
	Valor global	2022	2023	2024	2025	Total
Programa: 901 - GESTÃO ADMINISTRATIVA DO RPPS	0,00	2.080.000,00	0,00	0,00	0,00	2.080.000,00
Ação: 1.6000 - EXECUÇÃO DE OBRAS, AQUISIÇÃO DE MÓVEIS, MÁQUINAS E	0,00	60.000,00	0,00	0,00	0,00	60.000,00
97 - 4.4.90.51.00	0,00	10.000,00	0,00	0,00	0,00	10.000,00
802 - MSC – 1.802.0000 Recursos Vinculados ao RPPS – Taxa de Administração	0,00	10.000,00	0,00	0,00	0,00	10.000,00
65 - 4.4.90.52.00	0,00	25.000,00	0,00	0,00	0,00	25.000,00
802 - MSC – 1.802.0000 Recursos Vinculados ao RPPS – Taxa de Administração	0,00	25.000,00	0,00	0,00	0,00	25.000,00
98 - 4.4.90.61.00	0,00	25.000,00	0,00	0,00	0,00	25.000,00
802 - MSC – 1.802.0000 Recursos Vinculados ao RPPS – Taxa de Administração	0,00	25.000,00	0,00	0,00	0,00	25.000,00
Ação: 2.6000 - MANUTENÇÃO DAS ATIVIDADES ADMINISTRATIVAS DO CARUARUPREV	0,00	1.970.000,00	0,00	0,00	0,00	1.970.000,00
66 - 3.1.90.04.00	0,00	10.000,00	0,00	0,00	0,00	10.000,00
802 - MSC – 1.802.0000 Recursos Vinculados ao RPPS – Taxa de Administração	0,00	10.000,00	0,00	0,00	0,00	10.000,00
67 - 3.1.90.11.00	0,00	800.000,00	0,00	0,00	0,00	800.000,00
802 - MSC – 1.802.0000 Recursos Vinculados ao RPPS – Taxa de Administração	0,00	800.000,00	0,00	0,00	0,00	800.000,00
68 - 3.1.90.13.00	0,00	160.000,00	0,00	0,00	0,00	160.000,00
802 - MSC – 1.802.0000 Recursos Vinculados ao RPPS – Taxa de Administração	0,00	160.000,00	0,00	0,00	0,00	160.000,00
77 - 3.1.90.91.00	0,00	200.000,00	0,00	0,00	0,00	200.000,00
802 - MSC – 1.802.0000 Recursos Vinculados ao RPPS – Taxa de Administração	0,00	200.000,00	0,00	0,00	0,00	200.000,00
79 - 3.1.90.93.00	0,00	10.000,00	0,00	0,00	0,00	10.000,00
802 - MSC – 1.802.0000 Recursos Vinculados ao RPPS – Taxa de Administração	0,00	10.000,00	0,00	0,00	0,00	10.000,00
70 - 3.1.90.94.00	0,00	30.000,00	0,00	0,00	0,00	30.000,00
802 - MSC – 1.802.0000 Recursos Vinculados ao RPPS – Taxa de Administração	0,00	30.000,00	0,00	0,00	0,00	30.000,00
69 - 3.1.91.13.00	0,00	20.000,00	0,00	0,00	0,00	20.000,00
802 - MSC – 1.802.0000 Recursos Vinculados ao RPPS – Taxa de Administração	0,00	20.000,00	0,00	0,00	0,00	20.000,00
71 - 3.3.90.14.00	0,00	40.000,00	0,00	0,00	0,00	40.000,00
802 - MSC – 1.802.0000 Recursos Vinculados ao RPPS – Taxa de Administração	0,00	40.000,00	0,00	0,00	0,00	40.000,00
72 - 3.3.90.30.00	0,00	30.000,00	0,00	0,00	0,00	30.000,00
802 - MSC – 1.802.0000 Recursos Vinculados ao RPPS – Taxa de Administração	0,00	30.000,00	0,00	0,00	0,00	30.000,00
73 - 3.3.90.33.00	0,00	10.000,00	0,00	0,00	0,00	10.000,00
802 - MSC – 1.802.0000 Recursos Vinculados ao RPPS – Taxa de Administração	0,00	10.000,00	0,00	0,00	0,00	10.000,00
74 - 3.3.90.35.00	0,00	200.000,00	0,00	0,00	0,00	200.000,00
802 - MSC – 1.802.0000 Recursos Vinculados ao RPPS – Taxa de Administração	0,00	200.000,00	0,00	0,00	0,00	200.000,00
75 - 3.3.90.36.00	0,00	20.000,00	0,00	0,00	0,00	20.000,00
802 - MSC – 1.802.0000 Recursos Vinculados ao RPPS – Taxa de Administração	0,00	20.000,00	0,00	0,00	0,00	20.000,00
76 - 3.3.90.39.00	0,00	400.000,00	0,00	0,00	0,00	400.000,00
802 - MSC – 1.802.0000 Recursos Vinculados ao RPPS – Taxa de Administração	0,00	400.000,00	0,00	0,00	0,00	400.000,00
81 - 3.3.90.47.00	0,00	10.000,00	0,00	0,00	0,00	10.000,00
802 - MSC – 1.802.0000 Recursos Vinculados ao RPPS – Taxa de Administração	0,00	10.000,00	0,00	0,00	0,00	10.000,00
78 - 3.3.90.91.00	0,00	10.000,00	0,00	0,00	0,00	10.000,00
802 - MSC – 1.802.0000 Recursos Vinculados ao RPPS – Taxa de Administração	0,00	10.000,00	0,00	0,00	0,00	10.000,00

DEMONSTRATIVO DE COMPATIBILIDADE ENTRE PPA E A LOA

		PPA 2022 - 2025 - Valores em R\$					
		Valor global	2022	2023	2024	2025	Total
	<b>82 - 3.3.90.92.00</b>	<b>0,00</b>	<b>10.000,00</b>	<b>0,00</b>	<b>0,00</b>	<b>0,00</b>	<b>10.000,00</b>
	802 - MSC – 1.802.0000 Recursos Vinculados ao RPPS – Taxa de Administração	0,00	10.000,00	0,00	0,00	0,00	10.000,00
	<b>80 - 3.3.90.93.00</b>	<b>0,00</b>	<b>10.000,00</b>	<b>0,00</b>	<b>0,00</b>	<b>0,00</b>	<b>10.000,00</b>
	802 - MSC – 1.802.0000 Recursos Vinculados ao RPPS – Taxa de Administração	0,00	10.000,00	0,00	0,00	0,00	10.000,00
Ação:	2.6001 - EDUCAÇÃO PREVIDENCIÁRIA	0,00	50.000,00	0,00	0,00	0,00	50.000,00
	<b>83 - 3.3.90.14.00</b>	<b>0,00</b>	<b>10.000,00</b>	<b>0,00</b>	<b>0,00</b>	<b>0,00</b>	<b>10.000,00</b>
	802 - MSC – 1.802.0000 Recursos Vinculados ao RPPS – Taxa de Administração	0,00	10.000,00	0,00	0,00	0,00	10.000,00
	<b>87 - 3.3.90.30.00</b>	<b>0,00</b>	<b>10.000,00</b>	<b>0,00</b>	<b>0,00</b>	<b>0,00</b>	<b>10.000,00</b>
	802 - MSC – 1.802.0000 Recursos Vinculados ao RPPS – Taxa de Administração	0,00	10.000,00	0,00	0,00	0,00	10.000,00
	<b>84 - 3.3.90.33.00</b>	<b>0,00</b>	<b>10.000,00</b>	<b>0,00</b>	<b>0,00</b>	<b>0,00</b>	<b>10.000,00</b>
	802 - MSC – 1.802.0000 Recursos Vinculados ao RPPS – Taxa de Administração	0,00	10.000,00	0,00	0,00	0,00	10.000,00
	<b>85 - 3.3.90.36.00</b>	<b>0,00</b>	<b>10.000,00</b>	<b>0,00</b>	<b>0,00</b>	<b>0,00</b>	<b>10.000,00</b>
	802 - MSC – 1.802.0000 Recursos Vinculados ao RPPS – Taxa de Administração	0,00	10.000,00	0,00	0,00	0,00	10.000,00
	<b>86 - 3.3.90.39.00</b>	<b>0,00</b>	<b>10.000,00</b>	<b>0,00</b>	<b>0,00</b>	<b>0,00</b>	<b>10.000,00</b>
	802 - MSC – 1.802.0000 Recursos Vinculados ao RPPS – Taxa de Administração	0,00	10.000,00	0,00	0,00	0,00	10.000,00
Função:	9 - Previdência Social	0,00	73.040.000,00	88.420.000,00	83.331.694,26	88.202.681,80	332.994.376,06
Subfunção:	122 - Administração Geral	0,00	0,00	2.400.000,00	2.261.887,20	2.394.101,29	7.055.988,49
Programa:	901 - GESTÃO ADMINISTRATIVA DO RPPS	0,00	0,00	2.400.000,00	2.261.887,20	2.394.101,29	7.055.988,49
Ação:	1.6000 - EXECUÇÃO DE OBRAS, AQUISIÇÃO DE MÓVEIS, MÁQUINAS E	0,00	0,00	30.000,00	28.273,59	29.926,29	88.199,88
	<b>1419 - 4.4.90.51.00</b>	<b>0,00</b>	<b>0,00</b>	<b>10.000,00</b>	<b>9.424,53</b>	<b>9.975,45</b>	<b>29.399,98</b>
	802 - MSC – 1.802.0000 Recursos Vinculados ao RPPS – Taxa de Administração	0,00	0,00	10.000,00	9.424,53	9.975,45	29.399,98
	<b>1420 - 4.4.90.52.00</b>	<b>0,00</b>	<b>0,00</b>	<b>10.000,00</b>	<b>9.424,53</b>	<b>9.975,42</b>	<b>29.399,95</b>
	802 - MSC – 1.802.0000 Recursos Vinculados ao RPPS – Taxa de Administração	0,00	0,00	10.000,00	9.424,53	9.975,42	29.399,95
	<b>1421 - 4.4.90.61.00</b>	<b>0,00</b>	<b>0,00</b>	<b>10.000,00</b>	<b>9.424,53</b>	<b>9.975,42</b>	<b>29.399,95</b>
	802 - MSC – 1.802.0000 Recursos Vinculados ao RPPS – Taxa de Administração	0,00	0,00	10.000,00	9.424,53	9.975,42	29.399,95
Ação:	2.6000 - MANUTENÇÃO DAS ATIVIDADES ADMINISTRATIVAS DO CARUARUPREV	0,00	0,00	2.320.000,00	2.186.490,96	2.314.297,90	6.820.788,86
	<b>1422 - 3.1.90.04.00</b>	<b>0,00</b>	<b>0,00</b>	<b>10.000,00</b>	<b>9.424,53</b>	<b>9.975,42</b>	<b>29.399,95</b>
	802 - MSC – 1.802.0000 Recursos Vinculados ao RPPS – Taxa de Administração	0,00	0,00	10.000,00	9.424,53	9.975,42	29.399,95
	<b>1423 - 3.1.90.11.00</b>	<b>0,00</b>	<b>0,00</b>	<b>1.000.000,00</b>	<b>942.453,00</b>	<b>997.542,21</b>	<b>2.939.995,21</b>
	802 - MSC – 1.802.0000 Recursos Vinculados ao RPPS – Taxa de Administração	0,00	0,00	1.000.000,00	942.453,00	997.542,21	2.939.995,21
	<b>1424 - 3.1.90.13.00</b>	<b>0,00</b>	<b>0,00</b>	<b>200.000,00</b>	<b>188.490,60</b>	<b>199.508,44</b>	<b>587.999,04</b>
	802 - MSC – 1.802.0000 Recursos Vinculados ao RPPS – Taxa de Administração	0,00	0,00	200.000,00	188.490,60	199.508,44	587.999,04
	<b>1433 - 3.1.90.91.00</b>	<b>0,00</b>	<b>0,00</b>	<b>100.000,00</b>	<b>94.245,30</b>	<b>99.754,22</b>	<b>293.999,52</b>
	802 - MSC – 1.802.0000 Recursos Vinculados ao RPPS – Taxa de Administração	0,00	0,00	100.000,00	94.245,30	99.754,22	293.999,52
	<b>1435 - 3.1.90.93.00</b>	<b>0,00</b>	<b>0,00</b>	<b>10.000,00</b>	<b>9.424,53</b>	<b>9.975,42</b>	<b>29.399,95</b>
	802 - MSC – 1.802.0000 Recursos Vinculados ao RPPS – Taxa de Administração	0,00	0,00	10.000,00	9.424,53	9.975,42	29.399,95
	<b>1426 - 3.1.90.94.00</b>	<b>0,00</b>	<b>0,00</b>	<b>20.000,00</b>	<b>18.849,06</b>	<b>19.950,84</b>	<b>58.799,90</b>
	802 - MSC – 1.802.0000 Recursos Vinculados ao RPPS – Taxa de Administração	0,00	0,00	20.000,00	18.849,06	19.950,84	58.799,90




DEMONSTRATIVO DE COMPATIBILIDADE ENTRE PPA E A LOA

PPA 2022 - 2025 - Valores em R\$						
	Valor global	2022	2023	2024	2025	Total
1425 - 3.1.91.13.00	0,00	0,00	50.000,00	47.122,65	49.877,11	146.999,76
802 - MSC – 1.802.0000 Recursos Vinculados ao RPPS – Taxa de Administração	0,00	0,00	50.000,00	47.122,65	49.877,11	146.999,76
1427 - 3.3.90.14.00	0,00	0,00	40.000,00	37.698,12	39.901,69	117.599,81
802 - MSC – 1.802.0000 Recursos Vinculados ao RPPS – Taxa de Administração	0,00	0,00	40.000,00	37.698,12	39.901,69	117.599,81
1428 - 3.3.90.30.00	0,00	0,00	10.000,00	9.424,53	9.975,42	29.399,95
802 - MSC – 1.802.0000 Recursos Vinculados ao RPPS – Taxa de Administração	0,00	0,00	10.000,00	9.424,53	9.975,42	29.399,95
1429 - 3.3.90.33.00	0,00	0,00	10.000,00	9.424,53	9.975,42	29.399,95
802 - MSC – 1.802.0000 Recursos Vinculados ao RPPS – Taxa de Administração	0,00	0,00	10.000,00	9.424,53	9.975,42	29.399,95
1430 - 3.3.90.35.00	0,00	0,00	300.000,00	282.735,90	299.262,66	881.998,56
802 - MSC – 1.802.0000 Recursos Vinculados ao RPPS – Taxa de Administração	0,00	0,00	300.000,00	282.735,90	299.262,66	881.998,56
1431 - 3.3.90.36.00	0,00	0,00	30.000,00	28.273,59	29.926,27	88.199,86
802 - MSC – 1.802.0000 Recursos Vinculados ao RPPS – Taxa de Administração	0,00	0,00	30.000,00	28.273,59	29.926,27	88.199,86
1432 - 3.3.90.39.00	0,00	0,00	500.000,00	471.226,50	498.771,10	1.469.997,60
802 - MSC – 1.802.0000 Recursos Vinculados ao RPPS – Taxa de Administração	0,00	0,00	500.000,00	471.226,50	498.771,10	1.469.997,60
1437 - 3.3.90.47.00	0,00	0,00	10.000,00	9.424,53	9.975,42	29.399,95
802 - MSC – 1.802.0000 Recursos Vinculados ao RPPS – Taxa de Administração	0,00	0,00	10.000,00	9.424,53	9.975,42	29.399,95
1434 - 3.3.90.91.00	0,00	0,00	10.000,00	9.424,53	9.975,42	29.399,95
802 - MSC – 1.802.0000 Recursos Vinculados ao RPPS – Taxa de Administração	0,00	0,00	10.000,00	9.424,53	9.975,42	29.399,95
1438 - 3.3.90.92.00	0,00	0,00	10.000,00	9.424,53	9.975,42	29.399,95
802 - MSC – 1.802.0000 Recursos Vinculados ao RPPS – Taxa de Administração	0,00	0,00	10.000,00	9.424,53	9.975,42	29.399,95
1436 - 3.3.90.93.00	0,00	0,00	10.000,00	9.424,53	9.975,42	29.399,95
802 - MSC – 1.802.0000 Recursos Vinculados ao RPPS – Taxa de Administração	0,00	0,00	10.000,00	9.424,53	9.975,42	29.399,95
Ação: 2.6001 - EDUCAÇÃO PREVIDENCIÁRIA	0,00	0,00	50.000,00	47.122,65	49.877,10	146.999,75
1439 - 3.3.90.14.00	0,00	0,00	10.000,00	9.424,53	9.975,42	29.399,95
802 - MSC – 1.802.0000 Recursos Vinculados ao RPPS – Taxa de Administração	0,00	0,00	10.000,00	9.424,53	9.975,42	29.399,95
1443 - 3.3.90.30.00	0,00	0,00	10.000,00	9.424,53	9.975,42	29.399,95
802 - MSC – 1.802.0000 Recursos Vinculados ao RPPS – Taxa de Administração	0,00	0,00	10.000,00	9.424,53	9.975,42	29.399,95
1440 - 3.3.90.33.00	0,00	0,00	10.000,00	9.424,53	9.975,42	29.399,95
802 - MSC – 1.802.0000 Recursos Vinculados ao RPPS – Taxa de Administração	0,00	0,00	10.000,00	9.424,53	9.975,42	29.399,95
1441 - 3.3.90.36.00	0,00	0,00	10.000,00	9.424,53	9.975,42	29.399,95
802 - MSC – 1.802.0000 Recursos Vinculados ao RPPS – Taxa de Administração	0,00	0,00	10.000,00	9.424,53	9.975,42	29.399,95
1442 - 3.3.90.39.00	0,00	0,00	10.000,00	9.424,53	9.975,42	29.399,95
802 - MSC – 1.802.0000 Recursos Vinculados ao RPPS – Taxa de Administração	0,00	0,00	10.000,00	9.424,53	9.975,42	29.399,95
Subfunçã 272 - Previdência do Regime Estatutário	0,00	73.040.000,00	86.020.000,00	81.069.807,06	85.808.580,51	325.938.387,57
Programa: 902 - MANUTENÇÃO DAS ATIVIDADES PREVIDENCIÁRIAS DO RPPS	0,00	73.040.000,00	86.020.000,00	81.069.807,06	85.808.580,51	325.938.387,57
Ação: 2.6002 - MANUTENÇÃO DAS ATIVIDADES PREVIDENCIÁRIAS DO RPPS (DESPESAS	0,00	73.000.000,00	86.000.000,00	81.050.958,00	85.788.629,67	325.839.587,67
88 - 3.1.90.01.00	0,00	65.000.000,00	75.000.000,00	70.683.975,00	74.815.665,41	285.499.640,41
800 - MSC – 1.800.1111 Recursos Vinculados ao RPPS – Fundo de Capitalização (Plano Previd	0,00	65.000.000,00	75.000.000,00	70.683.975,00	74.815.665,41	285.499.640,41
89 - 3.1.90.03.00	0,00	8.000.000,00	11.000.000,00	10.366.983,00	10.972.964,26	40.339.947,26


DEMONSTRATIVO DE COMPATIBILIDADE ENTRE PPA E A LOA

		Valor global	2022	2023	2024	2025	Total
	800 - MSC – 1.800.1111 Recursos Vinculados ao RPPS – Fundo de Capitalização (Plano Previd	0,00	8.000.000,00	11.000.000,00	10.366.983,00	10.972.964,26	40.339.947,26
Ação:	2.7030 - COMPENSAÇÃO PREVIDENCIÁRIA ENTRE REGIMES (RPPS/RGPS)	0,00	40.000,00	20.000,00	18.849,06	19.950,84	98.799,90
	95 - 3.3.20.98.00	0,00	20.000,00	10.000,00	9.424,53	9.975,42	49.399,95
	800 - MSC – 1.800.1111 Recursos Vinculados ao RPPS – Fundo de Capitalização (Plano Previd	0,00	20.000,00	10.000,00	9.424,53	9.975,42	49.399,95
	96 - 3.3.90.93.00	0,00	20.000,00	10.000,00	9.424,53	9.975,42	49.399,95
	800 - MSC – 1.800.1111 Recursos Vinculados ao RPPS – Fundo de Capitalização (Plano Previd	0,00	20.000,00	10.000,00	9.424,53	9.975,42	49.399,95
Função:	28 - Encargos Especiais	0,00	1.430.000,00	1.550.000,00	1.460.802,15	1.546.190,41	5.986.992,56
Subfunção	843 - Serviço da Dívida Interna	0,00	1.410.000,00	1.510.000,00	1.423.104,03	1.506.288,73	5.849.392,76
Programa:	902 - MANUTENÇÃO DAS ATIVIDADES PREVIDENCIÁRIAS DO RPPS	0,00	1.410.000,00	1.510.000,00	1.423.104,03	1.506.288,73	5.849.392,76
Ação:	0.6002 - PRECATÓRIOS E SENTENÇAS JUDICIAIS DO RPPS	0,00	1.410.000,00	1.510.000,00	1.423.104,03	1.506.288,73	5.849.392,76
	92 - 3.1.90.91.00	0,00	1.400.000,00	1.500.000,00	1.413.679,50	1.496.313,31	5.809.992,81
	800 - MSC – 1.800.1111 Recursos Vinculados ao RPPS – Fundo de Capitalização (Plano Previd	0,00	1.400.000,00	1.500.000,00	1.413.679,50	1.496.313,31	5.809.992,81
	93 - 3.3.90.91.00	0,00	10.000,00	10.000,00	9.424,53	9.975,42	39.399,95
	800 - MSC – 1.800.1111 Recursos Vinculados ao RPPS – Fundo de Capitalização (Plano Previd	0,00	10.000,00	10.000,00	9.424,53	9.975,42	39.399,95
Subfunção	846 - Outros Encargos Especiais	0,00	20.000,00	40.000,00	37.698,12	39.901,68	137.599,80
Programa:	902 - MANUTENÇÃO DAS ATIVIDADES PREVIDENCIÁRIAS DO RPPS	0,00	20.000,00	40.000,00	37.698,12	39.901,68	137.599,80
Ação:	0.6000 - INDENIZAÇÕES E RESTITUIÇÕES DO RPPS	0,00	20.000,00	40.000,00	37.698,12	39.901,68	137.599,80
	90 - 3.1.90.93.00	0,00	10.000,00	20.000,00	18.849,06	19.950,84	68.799,90
	800 - MSC – 1.800.1111 Recursos Vinculados ao RPPS – Fundo de Capitalização (Plano Previd	0,00	10.000,00	20.000,00	18.849,06	19.950,84	68.799,90
	91 - 3.3.90.93.00	0,00	10.000,00	20.000,00	18.849,06	19.950,84	68.799,90
	800 - MSC – 1.800.1111 Recursos Vinculados ao RPPS – Fundo de Capitalização (Plano Previd	0,00	10.000,00	20.000,00	18.849,06	19.950,84	68.799,90
Função:	99 - Reserva de Contingência	0,00	18.340.487,14	29.114.002,22	27.438.578,73	29.042.445,97	103.935.514,06
Subfunção	997 - Reserva do RPPS	0,00	0,00	29.114.002,22	27.438.578,73	29.042.445,97	85.595.026,92
Programa:	902 - MANUTENÇÃO DAS ATIVIDADES PREVIDENCIÁRIAS DO RPPS	0,00	0,00	29.114.002,22	27.438.578,73	29.042.445,97	85.595.026,92
Ação:	2.7003 - RESERVA DO RPPS	0,00	0,00	29.114.002,22	27.438.578,73	29.042.445,97	85.595.026,92
	1562 - 9.9.99.99.00	0,00	0,00	29.114.002,22	27.438.578,73	29.042.445,97	85.595.026,92
	800 - MSC – 1.800.1111 Recursos Vinculados ao RPPS – Fundo de Capitalização (Plano Previd	0,00	0,00	29.114.002,22	27.438.578,73	29.042.445,97	85.595.026,92
Subfunção	999 - Reserva de Contingência	0,00	18.340.487,14	0,00	0,00	0,00	18.340.487,14
Programa:	902 - MANUTENÇÃO DAS ATIVIDADES PREVIDENCIÁRIAS DO RPPS	0,00	18.340.487,14	0,00	0,00	0,00	18.340.487,14
Ação:	2.7003 - RESERVA DO RPPS	0,00	18.340.487,14	0,00	0,00	0,00	18.340.487,14
	94 - 9.9.99.99.00	0,00	18.340.487,14	0,00	0,00	0,00	18.340.487,14
	800 - MSC – 1.800.1111 Recursos Vinculados ao RPPS – Fundo de Capitalização (Plano Previd	0,00	18.340.487,14	0,00	0,00	0,00	18.340.487,14
Unidade Gestora:	43014 - Fundo Municipal dos Direitos da Pessoa Idosa de Caruaru	0,00	100.000,00	750.000,00	235.613,25	249.385,54	1.334.998,79
Unidade Orçamentária:	45001 - FUNDO MUNICIPAL DOS DIREITOS DA PESSOA IDOSA	0,00	100.000,00	750.000,00	235.613,25	249.385,54	1.334.998,79
Função:	8 - Assistência Social	0,00	100.000,00	750.000,00	235.613,25	249.385,54	1.334.998,79
Subfunção	241 - Assistência ao Idoso	0,00	100.000,00	750.000,00	235.613,25	249.385,54	1.334.998,79
Programa:	823 - GESTÃO DO FUNDO MUNICIPAL DOS DIREITOS DA PESSOA IDOSA	0,00	100.000,00	750.000,00	235.613,25	249.385,54	1.334.998,79
Ação:	1.184 - Aquisição de Equipamentos e Materiais para o FMDPI	0,00	30.000,00	30.000,00	28.273,59	29.926,26	118.199,85

<div><div><div><div><b>Prefeitura Municipal de Caruaru</b> Praça Senador Teotônio Vilela, S/N - Centro - 55.004-901 - Caruaru/ PE CNPJ: 10.091.536/0001-13 Fone: (81) 3701- <a href="http://www.caruaru.pe.gov.br">http://www.caruaru.pe.gov.br</a></div></div></div><div><div><b>Usuário:</b> Daniel Barbosa <b>Chave de</b> 1955-4556-796</div><div><b>Página</b> 111 / 116</div></div></div>							
DEMONSTRATIVO DE COMPATIBILIDADE ENTRE PPA E A LOA							
		PPA 2022 - 2025 - Valores em R\$					
		Valor global	2022	2023	2024	2025	Total
619 - 4.4.90.52.00		0,00	30.000,00	30.000,00	28.273,59	29.926,26	118.199,85
101 - MSC - 1.501.0000 Recursos Próprios		0,00	10.000,00	10.000,00	9.424,53	9.975,42	39.399,95
117 - MSC - 1.700.0000 Recursos de Convênios do Governo Federal		0,00	20.000,00	20.000,00	18.849,06	19.950,84	78.799,90
Ação:	2.185 - Suporte às Ações do FMDPI e do Conselho Municipal do Idoso	0,00	70.000,00	720.000,00	207.339,66	219.459,28	1.216.798,94
627 - 3.3.50.43.00		0,00	20.000,00	20.000,00	18.849,06	19.950,84	78.799,90
101 - MSC - 1.501.0000 Recursos Próprios		0,00	20.000,00	20.000,00	18.849,06	19.950,84	78.799,90
628 - 3.3.90.14.00		0,00	20.000,00	10.000,00	9.424,53	9.975,42	49.399,95
101 - MSC - 1.501.0000 Recursos Próprios		0,00	20.000,00	10.000,00	9.424,53	9.975,42	49.399,95
621 - 3.3.90.30.00		0,00	5.000,00	50.000,00	47.122,65	49.877,11	151.999,76
101 - MSC - 1.501.0000 Recursos Próprios		0,00	5.000,00	50.000,00	47.122,65	49.877,11	151.999,76
626 - 3.3.90.35.00		0,00	10.000,00	10.000,00	9.424,53	9.975,42	39.399,95
101 - MSC - 1.501.0000 Recursos Próprios		0,00	10.000,00	10.000,00	9.424,53	9.975,42	39.399,95
623 - 3.3.90.36.00		0,00	5.000,00	50.000,00	47.122,65	49.877,11	151.999,76
101 - MSC - 1.501.0000 Recursos Próprios		0,00	5.000,00	50.000,00	47.122,65	49.877,11	151.999,76
625 - 3.3.90.39.00		0,00	10.000,00	500.000,00	75.396,24	79.803,38	665.199,62
101 - MSC - 1.501.0000 Recursos Próprios		0,00	10.000,00	500.000,00	75.396,24	79.803,38	665.199,62
1563 - 3.3.90.93.00		0,00	0,00	80.000,00	0,00	0,00	80.000,00
101 - MSC - 1.501.0000 Recursos Próprios		0,00	0,00	80.000,00	0,00	0,00	80.000,00
Unidade Gestora:	43018 - Central de Abastecimento de Caruaru - CEACA	0,00	5.725.000,00	8.450.000,00	7.963.727,82	8.429.231,62	30.567.959,44
Unidade Orçamentária:	39001 - CEACA - CENTRAL DE ABASTECIMENTO DE CARUARU	0,00	5.725.000,00	8.450.000,00	7.963.727,82	8.429.231,62	30.567.959,44
Função:	20 - Agricultura	0,00	5.660.000,00	8.400.000,00	7.916.605,19	8.379.354,51	30.355.959,70
Subfunção:	122 - Administração Geral	0,00	5.660.000,00	8.400.000,00	7.916.605,19	8.379.354,51	30.355.959,70
Programa:	2001 - GESTÃO DA CENTRAL DE ABASTECIMENTO DE CARUARU - CEACA	0,00	5.660.000,00	8.400.000,00	7.916.605,19	8.379.354,51	30.355.959,70
Ação:	1.4002 - Construção e/ou Reforma e Aquisição de materiais e equipamentos para a	0,00	210.000,00	2.030.000,00	1.913.179,59	2.025.010,68	6.178.190,27
334 - 4.4.90.51.00		0,00	180.000,00	2.000.000,00	1.884.906,00	1.995.084,41	6.059.990,41
101 - MSC - 1.501.0000 Recursos Próprios		0,00	180.000,00	2.000.000,00	1.884.906,00	1.995.084,41	6.059.990,41
332 - 4.4.90.52.00		0,00	30.000,00	30.000,00	28.273,59	29.926,27	118.199,86
101 - MSC - 1.501.0000 Recursos Próprios		0,00	30.000,00	30.000,00	28.273,59	29.926,27	118.199,86
Ação:	2.4001 - Manutenção das atividades da CEACA	0,00	5.450.000,00	6.370.000,00	6.003.425,60	6.354.343,83	24.177.769,43
341 - 3.1.90.04.00		0,00	20.000,00	20.000,00	18.849,06	19.950,84	78.799,90
101 - MSC - 1.501.0000 Recursos Próprios		0,00	20.000,00	20.000,00	18.849,06	19.950,84	78.799,90
339 - 3.1.90.11.00		0,00	2.900.000,00	3.000.000,00	2.827.359,00	2.992.626,62	11.719.985,62
101 - MSC - 1.501.0000 Recursos Próprios		0,00	2.900.000,00	3.000.000,00	2.827.359,00	2.992.626,62	11.719.985,62
343 - 3.1.90.13.00		0,00	620.000,00	600.000,00	565.471,80	598.525,32	2.383.997,12
101 - MSC - 1.501.0000 Recursos Próprios		0,00	620.000,00	600.000,00	565.471,80	598.525,32	2.383.997,12
345 - 3.1.90.92.00		0,00	10.000,00	20.000,00	18.849,06	19.950,84	68.799,90
101 - MSC - 1.501.0000 Recursos Próprios		0,00	10.000,00	20.000,00	18.849,06	19.950,84	68.799,90
347 - 3.1.90.94.00		0,00	50.000,00	50.000,00	47.122,65	49.877,11	196.999,76

DEMONSTRATIVO DE COMPATIBILIDADE ENTRE PPA E A LOA

PPA 2022 - 2025 - Valores em R\$						
	Valor global	2022	2023	2024	2025	Total
101 - MSC - 1.501.0000 Recursos Próprios	0,00	50.000,00	50.000,00	47.122,65	49.877,11	196.999,76
<b>348 - 3.1.91.13.00</b>	<b>0,00</b>	<b>10.000,00</b>	<b>10.000,00</b>	<b>9.424,53</b>	<b>9.975,42</b>	<b>39.399,95</b>
101 - MSC - 1.501.0000 Recursos Próprios	0,00	10.000,00	10.000,00	9.424,53	9.975,42	39.399,95
<b>373 - 3.3.90.08.00</b>	<b>0,00</b>	<b>10.000,00</b>	<b>10.000,00</b>	<b>9.424,53</b>	<b>9.975,42</b>	<b>39.399,95</b>
101 - MSC - 1.501.0000 Recursos Próprios	0,00	10.000,00	10.000,00	9.424,53	9.975,42	39.399,95
<b>350 - 3.3.90.14.00</b>	<b>0,00</b>	<b>10.000,00</b>	<b>10.000,00</b>	<b>9.424,53</b>	<b>9.975,42</b>	<b>39.399,95</b>
101 - MSC - 1.501.0000 Recursos Próprios	0,00	10.000,00	10.000,00	9.424,53	9.975,42	39.399,95
<b>353 - 3.3.90.30.00</b>	<b>0,00</b>	<b>155.000,00</b>	<b>250.000,00</b>	<b>235.613,25</b>	<b>249.385,55</b>	<b>889.998,80</b>
101 - MSC - 1.501.0000 Recursos Próprios	0,00	155.000,00	250.000,00	235.613,25	249.385,55	889.998,80
<b>355 - 3.3.90.33.00</b>	<b>0,00</b>	<b>6.000,00</b>	<b>10.000,00</b>	<b>9.424,53</b>	<b>9.975,42</b>	<b>35.399,95</b>
101 - MSC - 1.501.0000 Recursos Próprios	0,00	6.000,00	10.000,00	9.424,53	9.975,42	35.399,95
<b>1405 - 3.3.90.34.00</b>	<b>0,00</b>	<b>2.000,00</b>	<b>5.000,00</b>	<b>4.712,26</b>	<b>4.987,71</b>	<b>16.699,97</b>
101 - MSC - 1.501.0000 Recursos Próprios	0,00	2.000,00	5.000,00	4.712,26	4.987,71	16.699,97
<b>357 - 3.3.90.35.00</b>	<b>0,00</b>	<b>25.000,00</b>	<b>80.000,00</b>	<b>75.396,24</b>	<b>79.803,38</b>	<b>260.199,62</b>
101 - MSC - 1.501.0000 Recursos Próprios	0,00	25.000,00	80.000,00	75.396,24	79.803,38	260.199,62
<b>359 - 3.3.90.36.00</b>	<b>0,00</b>	<b>195.000,00</b>	<b>100.000,00</b>	<b>94.245,30</b>	<b>99.754,22</b>	<b>488.999,52</b>
101 - MSC - 1.501.0000 Recursos Próprios	0,00	195.000,00	100.000,00	94.245,30	99.754,22	488.999,52
<b>362 - 3.3.90.39.00</b>	<b>0,00</b>	<b>1.295.000,00</b>	<b>2.000.000,00</b>	<b>1.884.906,00</b>	<b>1.995.084,41</b>	<b>7.174.990,41</b>
101 - MSC - 1.501.0000 Recursos Próprios	0,00	1.295.000,00	2.000.000,00	1.884.906,00	1.995.084,41	7.174.990,41
<b>1406 - 3.3.90.40.00</b>	<b>0,00</b>	<b>2.000,00</b>	<b>50.000,00</b>	<b>47.122,65</b>	<b>49.877,11</b>	<b>148.999,76</b>
101 - MSC - 1.501.0000 Recursos Próprios	0,00	2.000,00	50.000,00	47.122,65	49.877,11	148.999,76
<b>364 - 3.3.90.47.00</b>	<b>0,00</b>	<b>100.000,00</b>	<b>50.000,00</b>	<b>47.122,65</b>	<b>49.877,11</b>	<b>246.999,76</b>
101 - MSC - 1.501.0000 Recursos Próprios	0,00	100.000,00	50.000,00	47.122,65	49.877,11	246.999,76
<b>368 - 3.3.90.92.00</b>	<b>0,00</b>	<b>30.000,00</b>	<b>100.000,00</b>	<b>94.245,30</b>	<b>99.754,22</b>	<b>323.999,52</b>
101 - MSC - 1.501.0000 Recursos Próprios	0,00	30.000,00	100.000,00	94.245,30	99.754,22	323.999,52
<b>371 - 3.3.90.93.00</b>	<b>0,00</b>	<b>10.000,00</b>	<b>5.000,00</b>	<b>4.712,26</b>	<b>4.987,71</b>	<b>24.699,97</b>
101 - MSC - 1.501.0000 Recursos Próprios	0,00	10.000,00	5.000,00	4.712,26	4.987,71	24.699,97
Função: 23 - Comércio e Serviços	0,00	15.000,00	15.000,00	14.136,78	14.963,13	59.099,91
Subfunçã 692 - Comercialização	0,00	15.000,00	15.000,00	14.136,78	14.963,13	59.099,91
Programa: 1101 - PROGRAMA EMPREGO, RENDA E AVANÇO	0,00	15.000,00	15.000,00	14.136,78	14.963,13	59.099,91
Ação: 2.4002 - Ações do Programa Qualifica Caruaru	0,00	15.000,00	15.000,00	14.136,78	14.963,13	59.099,91
<b>1414 - 3.3.90.30.00</b>	<b>0,00</b>	<b>5.000,00</b>	<b>5.000,00</b>	<b>4.712,26</b>	<b>4.987,71</b>	<b>19.699,97</b>
101 - MSC - 1.501.0000 Recursos Próprios	0,00	5.000,00	5.000,00	4.712,26	4.987,71	19.699,97
<b>1415 - 3.3.90.36.00</b>	<b>0,00</b>	<b>5.000,00</b>	<b>5.000,00</b>	<b>4.712,26</b>	<b>4.987,71</b>	<b>19.699,97</b>
101 - MSC - 1.501.0000 Recursos Próprios	0,00	5.000,00	5.000,00	4.712,26	4.987,71	19.699,97
<b>1416 - 3.3.90.39.00</b>	<b>0,00</b>	<b>5.000,00</b>	<b>5.000,00</b>	<b>4.712,26</b>	<b>4.987,71</b>	<b>19.699,97</b>
101 - MSC - 1.501.0000 Recursos Próprios	0,00	5.000,00	5.000,00	4.712,26	4.987,71	19.699,97
Função: 28 - Encargos Especiais	0,00	50.000,00	35.000,00	32.985,85	34.913,98	152.899,83
Subfunçã 846 - Outros Encargos Especiais	0,00	50.000,00	35.000,00	32.985,85	34.913,98	152.899,83

<div><div><div><div><div></div><div>Prefeitura Municipal de Caruaru</div></div><div><div>Praça Senador Teotônio Vilela, S/N - Centro - 55.004-901 - Caruaru/ PE</div><div>CNPJ: 10.091.536/0001-13 Fone: (81) 3701-<a href="http://www.caruaru.pe.gov.br">http://www.caruaru.pe.gov.br</a></div></div></div></div></div>				<div><div>Usuário: Daniel Barbosa</div><div>Chave de1955-4556-796</div></div>		<div><div>Página</div><div>113 / 116</div></div>			
DEMONSTRATIVO DE COMPATIBILIDADE ENTRE PPA E A LOA									
				PPA 2022 - 2025 - Valores em R\$					
				Valor global	2022	2023	2024	2025	Total
Programa: 0 - Operações Especiais				0,00	50.000,00	35.000,00	32.985,85	34.913,98	152.899,83
Ação: 0.4001 - Amortização de dívidas .				0,00	50.000,00	35.000,00	32.985,85	34.913,98	152.899,83
380 - 3.2.90.22.00				0,00	10.000,00	5.000,00	4.712,26	4.987,71	24.699,97
101 - MSC - 1.501.0000 Recursos Próprios				0,00	10.000,00	5.000,00	4.712,26	4.987,71	24.699,97
378 - 4.6.90.71.00				0,00	40.000,00	30.000,00	28.273,59	29.926,27	128.199,86
101 - MSC - 1.501.0000 Recursos Próprios				0,00	40.000,00	30.000,00	28.273,59	29.926,27	128.199,86
Unidade Gestora: 43019 - Autarquia de Urbanização e Meio Ambiente de Caruaru				0,00	4.230.000,00	5.870.000,00	5.532.199,08	5.855.572,71	21.487.771,79
Unidade Orçamentária: 41001 - AUTARQUIA DE URBANIZAÇÃO E MEIO AMBIENTE DE				0,00	4.230.000,00	5.870.000,00	5.532.199,08	5.855.572,71	21.487.771,79
Função: 4 - Administração				0,00	80.000,00	150.000,00	141.367,95	149.631,33	520.999,28
Subfunçã 121 - Planejamento e Orçamento				0,00	80.000,00	150.000,00	141.367,95	149.631,33	520.999,28
Programa: 430 - PLANO DIRETOR DE MOBILIDADE URBANA E REGULARIZAÇÃO FUNDIÁRIA				0,00	80.000,00	0,00	0,00	0,00	80.000,00
Ação: 2.513 - Suporte às atividades do plano diretor de mobilidade urbana e regularização				0,00	80.000,00	0,00	0,00	0,00	80.000,00
335 - 3.3.90.30.00				0,00	10.000,00	0,00	0,00	0,00	10.000,00
101 - MSC - 1.501.0000 Recursos Próprios				0,00	10.000,00	0,00	0,00	0,00	10.000,00
333 - 3.3.90.35.00				0,00	30.000,00	0,00	0,00	0,00	30.000,00
101 - MSC - 1.501.0000 Recursos Próprios				0,00	30.000,00	0,00	0,00	0,00	30.000,00
336 - 3.3.90.36.00				0,00	20.000,00	0,00	0,00	0,00	20.000,00
101 - MSC - 1.501.0000 Recursos Próprios				0,00	20.000,00	0,00	0,00	0,00	20.000,00
337 - 3.3.90.39.00				0,00	20.000,00	0,00	0,00	0,00	20.000,00
101 - MSC - 1.501.0000 Recursos Próprios				0,00	20.000,00	0,00	0,00	0,00	20.000,00
Programa: 433 - REGULARIZAÇÃO FUNDIÁRIA URBANA E RURAL				0,00	0,00	150.000,00	141.367,95	149.631,33	440.999,28
Ação: 1.4103 - Aquisição de equipamentos para regularização fundiária urbana e rural				0,00	0,00	50.000,00	47.122,65	49.877,11	146.999,76
1447 - 4.4.90.52.00				0,00	0,00	50.000,00	47.122,65	49.877,11	146.999,76
101 - MSC - 1.501.0000 Recursos Próprios				0,00	0,00	50.000,00	47.122,65	49.877,11	146.999,76
Ação: 2.523 - Suporte às atividades da regularização fundiária urbana e rural.				0,00	0,00	100.000,00	94.245,30	99.754,22	293.999,52
1444 - 3.3.90.30.00				0,00	0,00	10.000,00	9.424,53	9.975,42	29.399,95
101 - MSC - 1.501.0000 Recursos Próprios				0,00	0,00	10.000,00	9.424,53	9.975,42	29.399,95
1468 - 3.3.90.35.00				0,00	0,00	10.000,00	9.424,53	9.975,42	29.399,95
101 - MSC - 1.501.0000 Recursos Próprios				0,00	0,00	10.000,00	9.424,53	9.975,42	29.399,95
1445 - 3.3.90.36.00				0,00	0,00	30.000,00	28.273,59	29.926,27	88.199,86
101 - MSC - 1.501.0000 Recursos Próprios				0,00	0,00	30.000,00	28.273,59	29.926,27	88.199,86
1446 - 3.3.90.39.00				0,00	0,00	50.000,00	47.122,65	49.877,11	146.999,76
101 - MSC - 1.501.0000 Recursos Próprios				0,00	0,00	50.000,00	47.122,65	49.877,11	146.999,76
Função: 15 - Urbanismo				0,00	3.705.000,00	5.190.000,00	4.891.331,04	5.177.244,01	18.963.575,05
Subfunçã 122 - Administração Geral				0,00	3.610.000,00	5.090.000,00	4.797.085,74	5.077.489,79	18.574.575,53
Programa: 1507 - GESTÃO ADMINISTRATIVA DA URB				0,00	3.610.000,00	5.090.000,00	4.797.085,74	5.077.489,79	18.574.575,53
Ação: 2.4101 - Manutenção das Atividades da Empresa de Urbanização de Caruaru - URB				0,00	3.560.000,00	5.040.000,00	4.749.963,09	5.027.612,69	18.377.575,78
338 - 3.1.90.11.00				0,00	2.200.000,00	3.400.000,00	3.204.340,20	3.391.643,50	12.195.983,70

DEMONSTRATIVO DE COMPATIBILIDADE ENTRE PPA E A LOA

PPA 2022 - 2025 - Valores em R\$						
	Valor global	2022	2023	2024	2025	Total
101 - MSC - 1.501.0000 Recursos Próprios	0,00	2.200.000,00	3.400.000,00	3.204.340,20	3.391.643,50	12.195.983,70
<b>340 - 3.1.90.13.00</b>	<b>0,00</b>	<b>500.000,00</b>	<b>640.000,00</b>	<b>603.169,92</b>	<b>638.427,01</b>	<b>2.381.596,93</b>
101 - MSC - 1.501.0000 Recursos Próprios	0,00	500.000,00	640.000,00	603.169,92	638.427,01	2.381.596,93
<b>342 - 3.1.90.16.00</b>	<b>0,00</b>	<b>10.000,00</b>	<b>5.000,00</b>	<b>4.712,26</b>	<b>4.987,71</b>	<b>24.699,97</b>
101 - MSC - 1.501.0000 Recursos Próprios	0,00	10.000,00	5.000,00	4.712,26	4.987,71	24.699,97
<b>1469 - 3.1.90.92.00</b>	<b>0,00</b>	<b>0,00</b>	<b>10.000,00</b>	<b>9.424,53</b>	<b>9.975,42</b>	<b>29.399,95</b>
101 - MSC - 1.501.0000 Recursos Próprios	0,00	0,00	10.000,00	9.424,53	9.975,42	29.399,95
<b>344 - 3.1.90.94.00</b>	<b>0,00</b>	<b>55.000,00</b>	<b>30.000,00</b>	<b>28.273,59</b>	<b>29.926,27</b>	<b>143.199,86</b>
101 - MSC - 1.501.0000 Recursos Próprios	0,00	55.000,00	30.000,00	28.273,59	29.926,27	143.199,86
<b>346 - 3.1.91.13.00</b>	<b>0,00</b>	<b>10.000,00</b>	<b>20.000,00</b>	<b>18.849,06</b>	<b>19.950,84</b>	<b>68.799,90</b>
101 - MSC - 1.501.0000 Recursos Próprios	0,00	10.000,00	20.000,00	18.849,06	19.950,84	68.799,90
<b>374 - 3.3.90.08.00</b>	<b>0,00</b>	<b>10.000,00</b>	<b>10.000,00</b>	<b>9.424,53</b>	<b>9.975,42</b>	<b>39.399,95</b>
101 - MSC - 1.501.0000 Recursos Próprios	0,00	10.000,00	10.000,00	9.424,53	9.975,42	39.399,95
<b>349 - 3.3.90.14.00</b>	<b>0,00</b>	<b>20.000,00</b>	<b>10.000,00</b>	<b>9.424,53</b>	<b>9.975,42</b>	<b>49.399,95</b>
101 - MSC - 1.501.0000 Recursos Próprios	0,00	20.000,00	10.000,00	9.424,53	9.975,42	49.399,95
<b>351 - 3.3.90.30.00</b>	<b>0,00</b>	<b>30.000,00</b>	<b>50.000,00</b>	<b>47.122,65</b>	<b>49.877,11</b>	<b>176.999,76</b>
101 - MSC - 1.501.0000 Recursos Próprios	0,00	30.000,00	50.000,00	47.122,65	49.877,11	176.999,76
<b>352 - 3.3.90.33.00</b>	<b>0,00</b>	<b>8.000,00</b>	<b>10.000,00</b>	<b>9.424,53</b>	<b>9.975,42</b>	<b>37.399,95</b>
101 - MSC - 1.501.0000 Recursos Próprios	0,00	8.000,00	10.000,00	9.424,53	9.975,42	37.399,95
<b>354 - 3.3.90.34.00</b>	<b>0,00</b>	<b>5.000,00</b>	<b>5.000,00</b>	<b>4.712,26</b>	<b>4.987,71</b>	<b>19.699,97</b>
101 - MSC - 1.501.0000 Recursos Próprios	0,00	5.000,00	5.000,00	4.712,26	4.987,71	19.699,97
<b>356 - 3.3.90.35.00</b>	<b>0,00</b>	<b>60.000,00</b>	<b>80.000,00</b>	<b>75.396,24</b>	<b>79.803,38</b>	<b>295.199,62</b>
101 - MSC - 1.501.0000 Recursos Próprios	0,00	60.000,00	80.000,00	75.396,24	79.803,38	295.199,62
<b>358 - 3.3.90.36.00</b>	<b>0,00</b>	<b>160.000,00</b>	<b>250.000,00</b>	<b>235.613,25</b>	<b>249.385,55</b>	<b>894.998,80</b>
101 - MSC - 1.501.0000 Recursos Próprios	0,00	160.000,00	250.000,00	235.613,25	249.385,55	894.998,80
<b>360 - 3.3.90.39.00</b>	<b>0,00</b>	<b>380.000,00</b>	<b>400.000,00</b>	<b>376.981,20</b>	<b>399.016,88</b>	<b>1.555.998,08</b>
101 - MSC - 1.501.0000 Recursos Próprios	0,00	380.000,00	400.000,00	376.981,20	399.016,88	1.555.998,08
<b>1407 - 3.3.90.40.00</b>	<b>0,00</b>	<b>2.000,00</b>	<b>5.000,00</b>	<b>4.712,26</b>	<b>4.987,71</b>	<b>16.699,97</b>
101 - MSC - 1.501.0000 Recursos Próprios	0,00	2.000,00	5.000,00	4.712,26	4.987,71	16.699,97
<b>361 - 3.3.90.47.00</b>	<b>0,00</b>	<b>10.000,00</b>	<b>5.000,00</b>	<b>4.712,26</b>	<b>4.987,71</b>	<b>24.699,97</b>
101 - MSC - 1.501.0000 Recursos Próprios	0,00	10.000,00	5.000,00	4.712,26	4.987,71	24.699,97
<b>363 - 3.3.90.91.00</b>	<b>0,00</b>	<b>10.000,00</b>	<b>65.000,00</b>	<b>61.259,44</b>	<b>64.840,24</b>	<b>201.099,68</b>
101 - MSC - 1.501.0000 Recursos Próprios	0,00	10.000,00	65.000,00	61.259,44	64.840,24	201.099,68
<b>366 - 3.3.90.92.00</b>	<b>0,00</b>	<b>50.000,00</b>	<b>25.000,00</b>	<b>23.561,32</b>	<b>24.938,55</b>	<b>123.499,87</b>
101 - MSC - 1.501.0000 Recursos Próprios	0,00	50.000,00	25.000,00	23.561,32	24.938,55	123.499,87
<b>369 - 3.3.90.93.00</b>	<b>0,00</b>	<b>40.000,00</b>	<b>20.000,00</b>	<b>18.849,06</b>	<b>19.950,84</b>	<b>98.799,90</b>
101 - MSC - 1.501.0000 Recursos Próprios	0,00	40.000,00	20.000,00	18.849,06	19.950,84	98.799,90
Ação: 2.4103 - Suporte às Atividades Vinculadas ao CONCIDADE	0,00	50.000,00	50.000,00	47.122,65	49.877,10	196.999,75
<b>377 - 3.3.90.30.00</b>	<b>0,00</b>	<b>20.000,00</b>	<b>20.000,00</b>	<b>18.849,06</b>	<b>19.950,84</b>	<b>78.799,90</b>

DEMONSTRATIVO DE COMPATIBILIDADE ENTRE PPA E A LOA

PPA 2022 - 2025 - Valores em R\$							
		Valor global	2022	2023	2024	2025	Total
	101 - MSC - 1.501.0000 Recursos Próprios	0,00	20.000,00	20.000,00	18.849,06	19.950,84	78.799,90
	<b>379 - 3.3.90.36.00</b>	<b>0,00</b>	<b>10.000,00</b>	<b>10.000,00</b>	<b>9.424,53</b>	<b>9.975,42</b>	<b>39.399,95</b>
	101 - MSC - 1.501.0000 Recursos Próprios	0,00	10.000,00	10.000,00	9.424,53	9.975,42	39.399,95
	<b>381 - 3.3.90.39.00</b>	<b>0,00</b>	<b>20.000,00</b>	<b>20.000,00</b>	<b>18.849,06</b>	<b>19.950,84</b>	<b>78.799,90</b>
	101 - MSC - 1.501.0000 Recursos Próprios	0,00	20.000,00	20.000,00	18.849,06	19.950,84	78.799,90
Subfunção:	451 - Infra-Estrutura Urbana	0,00	95.000,00	100.000,00	94.245,30	99.754,22	388.999,52
Programa:	1507 - GESTÃO ADMINISTRATIVA DA URB	0,00	95.000,00	100.000,00	94.245,30	99.754,22	388.999,52
Ação:	1.4101 - Construção e Reforma de Prédios e Aquisição de Máquinas e Equipamentos	0,00	95.000,00	100.000,00	94.245,30	99.754,22	388.999,52
	<b>382 - 4.4.90.51.00</b>	<b>0,00</b>	<b>50.000,00</b>	<b>50.000,00</b>	<b>47.122,65</b>	<b>49.877,11</b>	<b>196.999,76</b>
	101 - MSC - 1.501.0000 Recursos Próprios	0,00	50.000,00	50.000,00	47.122,65	49.877,11	196.999,76
	<b>384 - 4.4.90.52.00</b>	<b>0,00</b>	<b>45.000,00</b>	<b>50.000,00</b>	<b>47.122,65</b>	<b>49.877,11</b>	<b>191.999,76</b>
	101 - MSC - 1.501.0000 Recursos Próprios	0,00	45.000,00	50.000,00	47.122,65	49.877,11	191.999,76
Função:	18 - Gestão Ambiental	0,00	445.000,00	530.000,00	499.500,09	528.697,37	2.003.197,46
Subfunção:	541 - Preservação e Conservação Ambiental	0,00	445.000,00	530.000,00	499.500,09	528.697,37	2.003.197,46
Programa:	1801 - PRESERVAÇÃO E CONSERVAÇÃO AMBIENTAL	0,00	445.000,00	530.000,00	499.500,09	528.697,37	2.003.197,46
Ação:	1.4102 - Aquisição de equipamentos vinculados ao Fundo Socioambiental do	0,00	30.000,00	30.000,00	28.273,59	29.926,27	118.199,86
	<b>387 - 4.4.90.52.00</b>	<b>0,00</b>	<b>30.000,00</b>	<b>30.000,00</b>	<b>28.273,59</b>	<b>29.926,27</b>	<b>118.199,86</b>
	101 - MSC - 1.501.0000 Recursos Próprios	0,00	30.000,00	30.000,00	28.273,59	29.926,27	118.199,86
Ação:	1.4104 - Aquisição de equipamentos para fiscalização de preservação e	0,00	0,00	30.000,00	28.273,59	29.926,27	88.199,86
	<b>1542 - 4.4.90.52.00</b>	<b>0,00</b>	<b>0,00</b>	<b>30.000,00</b>	<b>28.273,59</b>	<b>29.926,27</b>	<b>88.199,86</b>
	101 - MSC - 1.501.0000 Recursos Próprios	0,00	0,00	30.000,00	28.273,59	29.926,27	88.199,86
Ação:	2.167 - Suporte às Atividades do Fundo Socioambiental Municipal.	0,00	75.000,00	80.000,00	75.396,24	79.803,38	310.199,62
	<b>388 - 3.3.90.30.00</b>	<b>0,00</b>	<b>25.000,00</b>	<b>30.000,00</b>	<b>28.273,59</b>	<b>29.926,27</b>	<b>113.199,86</b>
	101 - MSC - 1.501.0000 Recursos Próprios	0,00	25.000,00	30.000,00	28.273,59	29.926,27	113.199,86
	<b>390 - 3.3.90.36.00</b>	<b>0,00</b>	<b>20.000,00</b>	<b>20.000,00</b>	<b>18.849,06</b>	<b>19.950,84</b>	<b>78.799,90</b>
	101 - MSC - 1.501.0000 Recursos Próprios	0,00	20.000,00	20.000,00	18.849,06	19.950,84	78.799,90
	<b>389 - 3.3.90.39.00</b>	<b>0,00</b>	<b>30.000,00</b>	<b>30.000,00</b>	<b>28.273,59</b>	<b>29.926,27</b>	<b>118.199,86</b>
	101 - MSC - 1.501.0000 Recursos Próprios	0,00	30.000,00	30.000,00	28.273,59	29.926,27	118.199,86
Ação:	2.4102 - Suporte às Atividades vinculadas ao Programa de Preservação e	0,00	340.000,00	340.000,00	320.434,02	339.164,35	1.339.598,37
	<b>391 - 3.3.90.36.00</b>	<b>0,00</b>	<b>20.000,00</b>	<b>20.000,00</b>	<b>18.849,06</b>	<b>19.950,84</b>	<b>78.799,90</b>
	101 - MSC - 1.501.0000 Recursos Próprios	0,00	20.000,00	20.000,00	18.849,06	19.950,84	78.799,90
	<b>392 - 3.3.90.39.00</b>	<b>0,00</b>	<b>320.000,00</b>	<b>320.000,00</b>	<b>301.584,96</b>	<b>319.213,51</b>	<b>1.260.798,47</b>
	101 - MSC - 1.501.0000 Recursos Próprios	0,00	320.000,00	320.000,00	301.584,96	319.213,51	1.260.798,47
Ação:	2.4104 - Suporte às Atividades fiscalização de preservação e conservação	0,00	0,00	50.000,00	47.122,65	49.877,10	146.999,75
	<b>1543 - 3.3.90.30.00</b>	<b>0,00</b>	<b>0,00</b>	<b>10.000,00</b>	<b>9.424,53</b>	<b>9.975,42</b>	<b>29.399,95</b>
	101 - MSC - 1.501.0000 Recursos Próprios	0,00	0,00	10.000,00	9.424,53	9.975,42	29.399,95
	<b>1544 - 3.3.90.36.00</b>	<b>0,00</b>	<b>0,00</b>	<b>20.000,00</b>	<b>18.849,06</b>	<b>19.950,84</b>	<b>58.799,90</b>
	101 - MSC - 1.501.0000 Recursos Próprios	0,00	0,00	20.000,00	18.849,06	19.950,84	58.799,90

DEMONSTRATIVO DE COMPATIBILIDADE ENTRE PPA E A LOA

PPA 2022 - 2025 - Valores em R\$						
	Valor global	2022	2023	2024	2025	Total
1545 - 3.3.90.39.00	0,00	0,00	20.000,00	18.849,06	19.950,84	58.799,90
101 - MSC - 1.501.0000 Recursos Próprios	0,00	0,00	20.000,00	18.849,06	19.950,84	58.799,90





**Município de Caruaru**  
Estado de Pernambuco

**ANEXO DE COMPATIBILIDADE ENTRE A LEI DE DIRETRIZES ORÇAMENTÁRIAS E LEI ORÇAMENTÁRIA ANUAL**  
**2023**

R\$ milhares

ESPECIFICAÇÃO	LDO 2023		ORÇAMENTO 2023	
	Valor Corrente	Valor Constante*	Valor Corrente	Valor Constante*
Receita Total	1.642.212	1.563.862	1.642.212	1.563.862
Receitas Primárias (I)	1.395.120	1.328.559	1.502.728	1.431.033
Despesa Total	1.642.212	1.563.862	1.642.212	1.563.862
Despesas Primárias (II)	1.290.618	1.229.043	1.597.022	1.520.828
Resultado Primário (III) = (I - II)	104.502	99.516	-94.294	-89.795
Amortização da Dívida Pública	40.810	38.863	26.145	24.898
Reserva de Contingência	43.286	41.221	43.286	41.221

Nota:

Valores constantes são o resultado dos valores correntes deflacionados (valores correntes sem a inflação média anual), para 2023 está sendo projetado 5,01% de inflação média anual, conforme previsto na LDO do município para 2023.

$$\text{VALOR CONSTANTE} = \text{VALOR CORRENTE} / 1,0501$$



**MUNICÍPIO DE CARUARU - PE**  
PROJETO DE LEI ORÇAMENTÁRIA

**DEMONSTRATIVO DO EFEITO SOBRE AS RECEITAS E DESPESAS DE  
ANISTIAS E/OU REMISSÕES  
2023**

AMF - Demonstrativo 7 (LRF, Art. 4º § 2º, inciso V)

R\$ milhares

TRIBUTOS	MODALIDADE	SETORES/ PROGRAMAS/ BENEFICIÁRIO	RENÚNCIA DE RECEITA PREVISTA			COMPENSAÇÃO
			2023	2024	2025	
<b>TOTAL</b>						-

Nota:

Não são estimados valores, para renúncia de receita, relativos a eventual concessão de benefício fiscal, a serem concedidos nos termos do art. 14 da Lei de Responsabilidade Fiscal e nos termos do texto legal da Lei de Diretrizes Orçamentárias para 2023, devendo ser feito estudo de impacto orçamentário-financeiro por ocasião da concessão do benefício, durante o exercício respectivo.