

Caruaru, 28 de novembro de 2018.

OFÍCIO Nº 462/2018.

Excelentíssimo Senhor
Luiz Ferreira Torres Filho
Presidente da Câmara Municipal de Caruaru – PE

Encaminha: PUBLICAÇÃO DO RELATÓRIO RESUMIDO DE EXECUÇÃO ORÇAMENTÁRIA – RREO
Referente ao 5º Bimestre de 2018

Encaminhamos o Relatório Resumido de Execução Orçamentária (RREO) do 5º Bimestre do Exercício de 2018, que foi elaborado em cumprimento ao § 3º do art. 165 da Constituição da República e às disposições da Lei Complementar nº 101, de 2000, na conformidade do Manual de Demonstrativos Fiscais (MDF), 8ª edição para 2018, da Secretaria do Tesouro Nacional (STN), aprovado pela Portaria nº 495, de 06 de junho de 2017, composto dos demonstrativos anexos, indicados abaixo, para publicação na Câmara de Vereadores:

ANEXOS DO RELATÓRIO RESUMIDO DE EXECUÇÃO ORÇAMENTÁRIA DO 5º BIMESTRE DE 2018

ANEXOS	DEMONSTRATIVOS
Anexo 1	Balanco Orçamentário
Anexo 2	Demonstrativo da Execução das Despesas por Função/Subfunção
Anexo 3	Demonstrativo da Receita Corrente Líquida
Anexo 4	Demonstrativo de Receitas e Despesas do Regime Próprio de Previdência Social dos Servidores
Anexo 6	Demonstrativo dos Resultados Primário e Nominal
Anexo 7	Demonstrativo dos Restos a Pagar por Poder e Órgão
Anexo 8	Demonstrativo das Receitas e Despesas com Manutenção e Desenvolvimento do Ensino
Anexo 12	Demonstrativo das Receitas e Despesas com Ações e Serviços Públicos de Saúde
Anexo 13	Demonstrativo das Parcerias Público-Privadas
Anexo 14	Demonstrativo Simplificado do Relatório Resumido de Execução Orçamentária

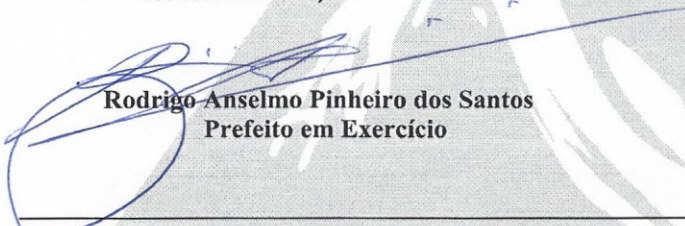
O presente RREO foi implantado no Sistema de Informações Contábeis e Fiscais do Setor Público Brasileiro – SICONFI, pela Internet.

De acordo com a Resolução TC nº 20, de 30 de setembro de 2015, Art. 10, § 2º, o Demonstrativo das Receitas e Despesas com Manutenção e Desenvolvimento do Ensino – MDE e o Demonstrativo das Receitas e Despesas com Ações e Serviços Públicos de Saúde serão considerados enviados ao TCE-PE quando as informações estiverem alimentadas no SIOPE e no SIOPS, respectivamente, ou em outros sistemas que vierem a substituí-los.

Para cumprimento da Resolução TCE-PE nº 04, de 2009, do Tribunal de Contas do Estado de Pernambuco, solicitamos publicar todos os demonstrativos no Quadro de Avisos dessa Câmara e confirmar o recebimento.

Ao ensejo renovamos votos de apreço e consideração, ao tempo em que nos colocamos ao inteiro dispor para quaisquer esclarecimentos porventura necessários.

Atenciosamente,



Rodrigo Anselmo Pinheiro dos Santos
Prefeito em Exercício



**RELATÓRIO RESUMIDO DA
EXECUÇÃO ORÇAMENTÁRIA**

5º Bimestre - 2018

**EDITAL DE PUBLICAÇÃO DO
RELATÓRIO RESUMIDO DE EXECUÇÃO ORÇAMENTÁRIA
DO 5º BIMESTRE DE 2018**

A Prefeita do Município de Caruaru - PE, Estado de Pernambuco, torna público o Relatório Resumido de Execução Orçamentária (RREO), relativo ao 5º bimestre de 2018 contendo os demonstrativos estabelecidos pela Lei de Responsabilidade Fiscal (Lei Complementar nº. 101/2000) e regulamentação feita pela Secretaria do Tesouro Nacional para o exercício de 2018, por meio do Manual de Demonstrativos Fiscais aprovado pela Portaria STN nº 495 de 06.06.2017.

Caruaru - PE, 28 de novembro de 2018.



Rodrigo Anselmo Pinheiro dos Santos
Prefeito em Exercício

**MUNICÍPIO DE CARUARU**

RELATÓRIO RESUMIDO DA EXECUÇÃO ORÇAMENTÁRIA

BALANÇO ORÇAMENTÁRIO**ORÇAMENTOS FISCAL E DA SEGURIDADE SOCIAL**

Período de referência: Janeiro a Outubro 2018/Bimestre Setembro-Outubro

RREO – ANEXO 1 (LRF, Art. 52, inciso I, alíneas "a" e "b" do inciso II e § 1º)

Em Reais

RECEITAS	PREVISÃO INICIAL	PREVISÃO ATUALIZADA (a)	RECEITAS REALIZADAS				SALDO (a-c)
			No Bimestre (b)	% (b/a)	Até o Bimestre (c)	% (c/a)	
RECEITAS (EXCETO INTRA-ORÇAMENTÁRIAS) (1)	818.568.000,00	818.568.000,00	95.515.612,09	11,67	559.922.449,34	68,40	258.645.550,66
RECEITAS CORRENTES	770.159.000,00	770.159.000,00	94.849.114,04	12,32	534.608.729,10	69,42	235.550.270,90
IMPOSTOS, TAXAS E CONTRIBUIÇÕES DE MELHORIA	246.250.000,00	246.250.000,00	21.712.557,60	8,82	126.397.451,43	51,33	119.852.548,57
Impostos	215.116.000,00	215.116.000,00	19.553.079,94	9,09	108.721.780,92	50,54	106.394.219,08
Taxas	31.134.000,00	31.134.000,00	2.159.477,66	6,94	17.675.670,51	56,77	13.458.329,49
Contribuição de Melhoria	0,00	0,00	0,00	0,00	0,00	0,00	0,00
CONTRIBUIÇÕES	29.846.000,00	29.846.000,00	4.418.489,52	14,80	22.603.707,74	75,73	7.242.292,26
Contribuições Sociais	15.380.000,00	15.380.000,00	1.777.402,80	11,56	9.307.041,24	60,51	6.072.958,76
Contribuições Econômicas	0,00	0,00	0,00	0,00	0,00	0,00	0,00
Contribuições para Entidades Privadas de Serviço Social e de Formação Profissional	0,00	0,00	0,00	0,00	0,00	0,00	0,00
Contribuição para o Custeio do Serviço de Iluminação Pública	14.466.000,00	14.466.000,00	2.641.086,72	18,26	13.296.666,50	91,92	1.169.333,50
RECEITA PATRIMONIAL	6.650.000,00	6.650.000,00	527.062,27	7,93	2.276.666,22	34,24	4.373.333,78
Exploração do Patrimônio Imobiliário do Estado	1.136.000,00	1.136.000,00	188.528,58	16,60	761.303,86	67,02	374.696,14
Valores Mobiliários	5.514.000,00	5.514.000,00	338.533,69	6,14	1.515.362,36	27,48	3.998.637,64
Delegação de Serviços Públicos Mediante Concessão, Permissão, Autorização ou Licença	0,00	0,00	0,00	0,00	0,00	0,00	0,00
Exploração de Recursos Naturais	0,00	0,00	0,00	0,00	0,00	0,00	0,00
Exploração do Patrimônio Intangível	0,00	0,00	0,00	0,00	0,00	0,00	0,00
Cessão de Direitos	0,00	0,00	0,00	0,00	0,00	0,00	0,00
Demais Receitas Patrimoniais	0,00	0,00	0,00	0,00	0,00	0,00	0,00
RECEITA AGROPECUÁRIA	0,00	0,00	0,00	0,00	0,00	0,00	0,00
RECEITA INDUSTRIAL	0,00	0,00	0,00	0,00	0,00	0,00	0,00
RECEITA DE SERVIÇOS	4.120.000,00	4.120.000,00	309.127,22	7,50	814.692,80	19,77	3.305.307,20
Serviços Administrativos e Comerciais Gerais	2.120.000,00	2.120.000,00	147.152,00	6,94	161.661,00	7,63	1.958.339,00
Serviços e Atividades Referentes à Navegação e ao Transporte	2.000.000,00	2.000.000,00	161.975,22	8,10	653.031,80	32,65	1.346.968,20
Serviços e Atividades referentes à Saúde	0,00	0,00	0,00	0,00	0,00	0,00	0,00
Serviços e Atividades Financeiras	0,00	0,00	0,00	0,00	0,00	0,00	0,00
Outros serviços	0,00	0,00	0,00	0,00	0,00	0,00	0,00
TRANSFERÊNCIAS CORRENTES	452.928.000,00	452.928.000,00	65.675.762,30	14,50	366.061.765,78	80,82	86.866.234,22
Transferências da União e de suas Entidades	196.984.000,00	196.984.000,00	26.152.286,60	13,28	143.198.101,33	72,70	53.785.898,67
Transferências dos Estados e do Distrito Federal e de suas Entidades	120.242.000,00	120.242.000,00	17.595.497,26	14,63	102.110.354,82	84,92	18.131.645,18
Transferências dos Municípios e de suas Entidades	0,00	0,00	0,00	0,00	0,00	0,00	0,00
Transferências de Instituições Privadas	638.000,00	638.000,00	0,00	0,00	0,00	0,00	638.000,00
Transferências de Outras Instituições Públicas	135.064.000,00	135.064.000,00	21.927.978,44	16,24	120.747.563,25	89,40	14.316.436,75
Transferências do Exterior	0,00	0,00	0,00	0,00	0,00	0,00	0,00
Transferências de Pessoas Físicas	0,00	0,00	0,00	0,00	5.746,38	0,00	-5.746,38



MUNICÍPIO DE CARUARU

RELATÓRIO RESUMIDO DA EXECUÇÃO ORÇAMENTÁRIA

BALANÇO ORÇAMENTÁRIO

ORÇAMENTOS FISCAL E DA SEGURIDADE SOCIAL

Período de referência: Janeiro a Outubro 2018/Bimestre Setembro-Outubro

RREO – ANEXO 1 (LRF, Art. 52, inciso I, alíneas "a" e "b" do inciso II e § 1º)

Continuação

Em Reais

Transferências Provenientes de Depósitos Não Identificados	0,00	0,00	0,00	0,00	0,00	0,00	0,00	0,00
OUTRAS RECEITAS CORRENTES	30.365.000,00	30.365.000,00	2.206.115,13	7,27	16.454.445,13	54,19	13.910.554,87	
Multas Administrativas, Contratuais e Judiciais	3.326.000,00	3.326.000,00	320.247,58	9,63	1.790.554,36	53,84	1.535.445,64	
Indenizações, Restituições e Ressarcimentos	1.774.000,00	1.774.000,00	295.653,28	16,67	1.562.923,96	88,10	211.076,04	
Bens, Direitos e Valores Incorporados ao Patrimônio Público	0,00	0,00	0,00	0,00	0,00	0,00	0,00	
Demais Receitas Correntes	25.265.000,00	25.265.000,00	1.590.214,27	6,29	13.100.966,81	51,85	12.164.033,19	
RECEITAS DE CAPITAL	48.409.000,00	48.409.000,00	666.498,05	1,38	25.313.720,24	52,29	23.095.279,76	
OPERAÇÕES DE CRÉDITO	12.000.000,00	12.000.000,00	0,00	0,00	8.380.000,00	69,83	3.620.000,00	
Operações de Crédito - Mercado Interno	12.000.000,00	12.000.000,00	0,00	0,00	8.380.000,00	69,83	3.620.000,00	
Operações de Crédito - Mercado Externo	0,00	0,00	0,00	0,00	0,00	0,00	0,00	
ALIENAÇÃO DE BENS	92.000,00	92.000,00	0,00	0,00	0,00	0,00	92.000,00	
Alienação de Bens Móveis	92.000,00	92.000,00	0,00	0,00	0,00	0,00	92.000,00	
Alienação de Bens Imóveis	0,00	0,00	0,00	0,00	0,00	0,00	0,00	
Alienação de Bens Intangíveis	0,00	0,00	0,00	0,00	0,00	0,00	0,00	
AMORTIZAÇÕES DE EMPRÉSTIMOS	0,00	0,00	0,00	0,00	0,00	0,00	0,00	
TRANSFERÊNCIAS DE CAPITAL	36.317.000,00	36.317.000,00	666.498,05	1,84	16.933.720,24	46,63	19.383.279,76	
Transferências da União e de suas Entidades	29.217.000,00	29.217.000,00	666.498,05	2,28	15.571.941,69	53,30	13.645.058,31	
Transferências dos Estados e do Distrito Federal e de suas Entidades	7.100.000,00	7.100.000,00	0,00	0,00	1.361.778,55	19,18	5.738.221,45	
Transferências dos Municípios e de suas Entidades	0,00	0,00	0,00	0,00	0,00	0,00	0,00	
Transferências de Instituições Privadas	0,00	0,00	0,00	0,00	0,00	0,00	0,00	
Transferências de Outras Instituições Públicas	0,00	0,00	0,00	0,00	0,00	0,00	0,00	
Transferências do Exterior	0,00	0,00	0,00	0,00	0,00	0,00	0,00	
Transferências de Pessoas Físicas	0,00	0,00	0,00	0,00	0,00	0,00	0,00	
Transferências Provenientes de Depósitos Não Identificados	0,00	0,00	0,00	0,00	0,00	0,00	0,00	
OUTRAS RECEITAS DE CAPITAL	0,00	0,00	0,00	0,00	0,00	0,00	0,00	
Integralização do Capital Social	0,00	0,00	0,00	0,00	0,00	0,00	0,00	
Remuneração das Disponibilidades do Tesouro	0,00	0,00	0,00	0,00	0,00	0,00	0,00	
Resgate de Títulos do Tesouro	0,00	0,00	0,00	0,00	0,00	0,00	0,00	
Demais Receitas de Capital	0,00	0,00	0,00	0,00	0,00	0,00	0,00	
RECEITAS (INTRA-ORÇAMENTÁRIAS) (II)	34.425.000,00	34.425.000,00	6.759.244,91	19,63	33.133.578,35	96,25	1.291.421,65	
SUBTOTAL DAS RECEITAS (III) = (I + II)	852.993.000,00	852.993.000,00	102.274.857,00	11,99	593.056.027,69	69,53	259.936.972,31	
OPERAÇÕES DE CRÉDITO/REFINANCIAMENTO (IV)	0,00	0,00	0,00	0,00	0,00	0,00	0,00	
Operações de Crédito - Mercado Interno	0,00	0,00	0,00	0,00	0,00	0,00	0,00	
Mobiliária	0,00	0,00	0,00	0,00	0,00	0,00	0,00	
Contratual	0,00	0,00	0,00	0,00	0,00	0,00	0,00	
Operações de Crédito - Mercado Externo	0,00	0,00	0,00	0,00	0,00	0,00	0,00	
Mobiliária	0,00	0,00	0,00	0,00	0,00	0,00	0,00	
Contratual	0,00	0,00	0,00	0,00	0,00	0,00	0,00	

MUNICÍPIO DE CARUARU

RELATÓRIO RESUMIDO DA EXECUÇÃO ORÇAMENTÁRIA

BALANÇO ORÇAMENTÁRIO

ORÇAMENTOS FISCAL E DA SEGURIDADE SOCIAL

Período de referência: Janeiro a Outubro 2018/Bimestre Setembro-Outubro



Continuação

RREO – ANEXO 1 (LRF, Art. 52, inciso I, alíneas "a" e "b" do inciso II e § 1º)

Em Reais

SUBTOTAL COM REFINANCIAMENTO (V) = (III + IV)	852.993.000,00	852.993.000,00	102.274.857,00	11,99	593.056.027,69	69,53	259.936.972,31
DÉFICIT (VI)	-----	-----	-----	-----	-----	-----	-----
TOTAL (VII) = (V + VI)	852.993.000,00	852.993.000,00	102.274.857,00	11,99	593.056.027,69	69,53	259.936.972,31
SALDO DE EXERCÍCIOS ANTERIORES (Utilizados para créditos adicionais)	-----	225.000,00	-----	-----	-----	-----	-----
Recursos Arrecadados em Exercícios Anteriores - RPPS	-----	-----	-----	-----	-----	-----	-----
Superávit Financeiro Utilizado para Créditos Adicionais	-----	225.000,00	-----	-----	-----	-----	-----
Reabertura de Créditos Adicionais	-----	-----	-----	-----	-----	-----	-----

DESPESAS	DOTAÇÃO INICIAL (d)	DOTAÇÃO ATUALIZADA (e)	DESPESAS EMPENHADAS		SALDO (g) = (e-f)	DESPESAS LIQUIDADAS		DESPESAS PAGAS ATÉ O BIMESTRE (j)	SALDO (i) = (e-h)
			No Bimestre	Até o Bimestre (f)		No Bimestre	Até o Bimestre (h)		
DESPESAS (EXCETO INTRA-ORÇAMENTÁRIAS) (VIII)	818.568.000,00	811.647.204,47	45.546.459,40	699.200.249,03	112.446.955,44	109.235.437,05	555.182.862,51	522.673.068,52	256.464.341,96
DESPESAS CORRENTES	624.789.000,00	666.226.976,17	38.710.339,66	615.484.550,42	50.742.425,75	101.746.611,26	493.983.188,41	469.408.883,63	172.243.787,76
PESSOAL E ENCARGOS SOCIAIS	383.953.674,45	371.017.170,08	10.534.065,77	354.381.103,45	16.636.066,63	60.105.711,55	298.198.188,28	295.506.804,44	72.818.981,80
JUROS E ENCARGOS DA DÍVIDA	386.220,00	771.600,00	0,00	748.286,78	23.313,22	201.959,54	554.963,54	554.963,54	216.636,46
OUTRAS DESPESAS CORRENTES	240.449.105,55	294.438.206,09	28.176.273,89	260.355.160,19	34.083.045,90	41.438.940,17	195.230.036,59	173.347.115,65	99.208.169,50
DESPESAS DE CAPITAL	163.532.000,00	115.173.228,30	6.836.119,74	83.715.698,61	31.457.529,69	7.488.825,79	61.199.674,10	53.264.184,89	53.973.554,20
INVESTIMENTOS	153.077.000,00	107.518.228,30	6.836.119,74	76.283.964,84	31.234.263,46	6.234.319,81	55.201.854,27	47.266.365,06	52.316.374,03
INVERSÕES FINANCEIRAS	50.000,00	0,00	0,00	0,00	0,00	0,00	0,00	0,00	0,00
AMORTIZAÇÃO DA DÍVIDA	10.405.000,00	7.655.000,00	0,00	7.431.733,77	223.266,23	1.254.505,98	5.997.819,83	5.997.819,83	1.657.180,17
RESERVA DE CONTINGÊNCIA	30.247.000,00	30.247.000,00	0,00	0,00	30.247.000,00	0,00	0,00	0,00	30.247.000,00
DESPESAS (INTRA-ORÇAMENTÁRIAS) (IX)	34.425.000,00	41.345.795,53	2.285.968,52	40.287.847,16	1.057.948,37	6.289.282,42	32.114.233,07	31.550.785,42	9.231.562,46
SUBTOTAL DAS DESPESAS (X) = (VIII + IX)	852.993.000,00	852.993.000,00	47.832.427,92	739.488.096,19	113.504.903,81	115.524.719,47	587.297.095,58	554.223.853,94	265.695.904,42
AMORTIZAÇÃO DA DÍVIDA/REFINANCIAMENTO (XI)	0,00	0,00	0,00	0,00	0,00	0,00	0,00	0,00	0,00
Amortização da Dívida Interna	0,00	0,00	0,00	0,00	0,00	0,00	0,00	0,00	0,00
Dívida Mobiliária	0,00	0,00	0,00	0,00	0,00	0,00	0,00	0,00	0,00
Outras Dívidas	0,00	0,00	0,00	0,00	0,00	0,00	0,00	0,00	0,00
Amortização da Dívida Externa	0,00	0,00	0,00	0,00	0,00	0,00	0,00	0,00	0,00
Dívida Mobiliária	0,00	0,00	0,00	0,00	0,00	0,00	0,00	0,00	0,00
Outras Dívidas	0,00	0,00	0,00	0,00	0,00	0,00	0,00	0,00	0,00
SUBTOTAL COM REFINANCIAMENTO (XII) = (X + XI)	852.993.000,00	852.993.000,00	47.832.427,92	739.488.096,19	113.504.903,81	115.524.719,47	587.297.095,58	554.223.853,94	265.695.904,42
SUPERÁVIT (XIII)	-----	-----	-----	-----	-----	-----	5.758.932,11	38.832.173,75	-----
TOTAL (XIV) = (XII + XIII)	852.993.000,00	852.993.000,00	47.832.427,92	739.488.096,19	113.504.903,81	115.524.719,47	593.056.027,69	593.056.027,69	265.695.904,42
RESERVA DO RPPS	0,00	0,00	0,00	0,00	0,00	0,00	0,00	0,00	0,00

RECEITAS INTRA-ORÇAMENTÁRIAS	PREVISÃO INICIAL	PREVISÃO ATUALIZADA (a)	RECEITAS REALIZADAS				SALDO (a-c)
			No Bimestre (b)	% (b/a)	Até o Bimestre (c)	% (c/a)	



MUNICÍPIO DE CARUARU

RELATÓRIO RESUMIDO DA EXECUÇÃO ORÇAMENTÁRIA

BALANÇO ORÇAMENTÁRIO

ORÇAMENTOS FISCAL E DA SEGURIDADE SOCIAL

Período de referência: Janeiro a Outubro 2018/Bimestre Setembro-Outubro

Continuação

RREO – ANEXO 1 (LRF, Art. 52, inciso I, alíneas "a" e "b" do inciso II e § 1º)


Em Reais

RECEITAS CORRENTES	34.425.000,00	34.425.000,00	6.759.244,91	19,63	33.133.578,35	96,25	1.291.421,65
CONTRIBUIÇÕES	34.425.000,00	34.425.000,00	4.798.947,48	13,94	21.374.947,39	62,09	13.050.052,61
Contribuições Sociais	34.425.000,00	34.425.000,00	4.798.947,48	13,94	21.374.947,39	62,09	13.050.052,61
OUTRAS RECEITAS CORRENTES	0,00	0,00	1.960.297,43	0,00	11.758.630,96	0,00	-11.758.630,96
Demais Receitas Correntes	0,00	0,00	1.960.297,43	0,00	11.758.630,96	0,00	-11.758.630,96
TOTAL (VII) = (V + VI)	34.425.000,00	34.425.000,00	6.759.244,91	19,63	33.133.578,35	96,25	1.291.421,65


DESPESAS INTRA-ORÇAMENTÁRIAS	DOTAÇÃO INICIAL (d)	DOTAÇÃO ATUALIZADA (e)	DESPESAS EMPENHADAS		SALDO (g) = (e-f)	DESPESAS LIQUIDADAS		DESPESAS PAGAS ATÉ O BIMESTRE (j)	SALDO (i) = (e-h)
			No Bimestre	Até o Bimestre (f)		No Bimestre	Até o Bimestre (h)		
DESPESAS CORRENTES	29.425.000,00	36.353.249,81	2.216.039,89	35.295.372,81	1.057.877,00	5.297.535,12	28.104.612,10	27.541.164,45	8.248.637,71
PESSOAL E ENCARGOS SOCIAIS	22.905.000,00	24.414.421,33	255.742,46	23.519.367,01	895.054,32	3.324.421,18	16.328.606,30	15.765.158,65	8.085.815,03
JUROS E ENCARGOS DA DÍVIDA	520.000,00	100.000,00	0,00	16.464,08	83.535,92	12.816,51	16.464,08	16.464,08	83.535,92
OUTRAS DESPESAS CORRENTES	6.000.000,00	11.838.828,48	1.960.297,43	11.759.541,72	79.286,76	1.960.297,43	11.759.541,72	11.759.541,72	79.286,76
DESPESAS DE CAPITAL	5.000.000,00	4.992.545,72	69.928,63	4.992.474,35	71,37	991.747,30	4.009.620,97	4.009.620,97	982.924,75
AMORTIZAÇÃO DA DÍVIDA	5.000.000,00	4.992.545,72	69.928,63	4.992.474,35	71,37	991.747,30	4.009.620,97	4.009.620,97	982.924,75
TOTAL (XIV) = (XII + XIII)	34.425.000,00	41.345.795,53	2.285.968,52	40.287.847,16	1.057.948,37	6.289.282,42	32.114.233,07	31.550.785,42	9.231.562,46


FONTE: Sistema e-Pública (2311-9270-988). Unidade Responsável: . Data da emissão: 23/11/2018 e hora de emissão: 10:59.

Nota: Este Relatório Resumido de Execução Orçamentária (RREO), relativo ao 5º bimestre, do Poder Executivo de Caruaru, concernente ao exercício de 2018, será publicado em 30 de novembro de 2018 no quadro de avisos da Prefeitura Municipal de Caruaru – PE, período de publicação 30 de novembro a 30 de janeiro de 2019, publicado no Sistema de Informações Contábeis e Fiscais do Setor Público Brasileiro - SICONFI, de acordo com o § 1º do artigo 10 da Resolução TC nº 20/2015, bem como no endereço eletrônico <https://www.caruaru.pe.gov.br/>, de acordo com os artigos 52 e 54 da Lei Complementar nº. 101/2000 e com o art. 97, inciso I, alínea "b" da Constituição do Estado de Pernambuco. O mesmo relatório também está sendo enviado à Câmara Municipal de Vereadores de Caruaru.


RAQUEL TEIXEIRA LYRA LUCENA
 PREFEITA
 CPF-027.929.794-70


DIOGO DE CARVALHO BEZERRA
 SECRETÁRIO DA FAZENDA
 CPF - 025.926.614-09


ANGELO DIMITRE BEZERRA A. DA SILVA
 CONTROLADOR
 CPF - 750.309.004-97


DANIEL DE FREITAS BARBOSA
 CONTADOR
 CRC - 022488-0

MUNICÍPIO DE CARUARU

RELATÓRIO RESUMIDO DA EXECUÇÃO ORÇAMENTÁRIA DEMONSTRATIVO DA EXECUÇÃO DAS DESPESAS POR FUNÇÃO/SUBFUNÇÃO ORÇAMENTOS FISCAL E DA SEGURIDADE SOCIAL

Período de referência: Janeiro a Outubro 2018/Bimestre Setembro-Outubro



RREO - ANEXO 02 (LRF, Art. 52, inciso II, alínea "c")

FUNÇÃO/SUBFUNÇÃO	DOTAÇÃO INICIAL	DOTAÇÃO ATUALIZADA (a)	DESPESAS EMPENHADAS			SALDO (c) = (a - b)	DESPESAS LIQUIDADAS			SALDO (e) = (a - d)
			No Bimestre	Até o bimestre (b)	% (b/total b)		No Bimestre	Até o bimestre (d)	% (d/total d)	
DESPESAS (EXCETO INTRA-ORÇAMENTÁRIAS) (I)	818.568.000,00	811.647.204,47	45.546.459,40	699.200.249,03	94,55	112.446.955,44	109.235.437,05	555.182.862,51	94,53	256.464.341,96
LEGISLATIVA	22.018.000,00	21.768.000,00	69.006,75	17.053.691,16	2,31	4.714.308,84	2.966.683,10	14.216.551,75	2,42	7.551.448,25
Ação Legislativa	22.018.000,00	21.768.000,00	69.006,75	17.053.691,16	2,31	4.714.308,84	2.966.683,10	14.216.551,75	2,42	7.551.448,25
ADMINISTRAÇÃO	112.906.278,80	97.817.734,81	12.589.418,71	92.033.259,16	12,45	5.784.475,65	13.422.636,73	70.840.313,98	12,06	26.977.420,83
Planejamento e Orçamento	440.000,00	440.000,00	0,00	0,00	0,00	440.000,00	0,00	0,00	0,00	440.000,00
Administração Geral	96.625.928,80	88.389.944,81	11.133.023,62	83.310.700,28	11,27	5.079.244,53	11.799.534,98	64.677.797,29	11,01	23.712.147,52
Administração Financeira	7.050.000,00	1.360.000,00	0,00	1.307.676,00	0,18	52.324,00	171.000,00	1.116.783,05	0,19	243.216,95
Normatização e Fiscalização	120.000,00	102.000,00	1.219,89	1.219,89	0,00	100.780,11	1.219,89	1.219,89	0,00	100.780,11
Tecnologia da Informação	120.350,00	4.388,00	0,00	0,00	0,00	4.388,00	0,00	0,00	0,00	4.388,00
Comunicação Social	8.550.000,00	7.521.402,00	1.455.175,20	7.413.662,99	1,00	107.739,01	1.450.881,86	5.044.513,75	0,86	2.476.888,25
SEGURANÇA PÚBLICA	1.230.000,00	80.000,00	1.940,00	7.637,00	0,00	72.363,00	1.940,00	7.637,00	0,00	72.363,00
Defesa Civil	1.230.000,00	80.000,00	1.940,00	7.637,00	0,00	72.363,00	1.940,00	7.637,00	0,00	72.363,00
ASSISTÊNCIA SOCIAL	22.991.000,00	28.423.840,00	3.007.816,79	16.722.268,79	2,26	11.701.571,21	3.001.009,78	15.077.711,95	2,57	13.346.128,05
Administração Geral	7.530.000,00	8.540.000,00	1.325.960,45	6.844.707,67	0,93	1.695.292,33	1.325.166,31	6.570.516,81	1,12	1.969.483,19
Administração Financeira	300.000,00	755.000,00	44.753,00	564.443,74	0,08	190.556,26	17.096,75	457.278,06	0,08	297.721,94
Assistência ao Idoso	175.000,00	115.000,00	0,00	0,00	0,00	115.000,00	0,00	0,00	0,00	115.000,00
Assistência ao Portador de Deficiência	140.000,00	180.000,00	0,00	1.554,74	0,00	178.445,26	0,00	1.554,74	0,00	178.445,26
Assistência à Criança e ao Adolescente	8.558.000,00	9.271.000,00	601.634,07	4.506.406,55	0,61	4.764.593,45	679.041,24	3.749.592,93	0,64	5.521.407,07
Assistência Comunitária	6.028.000,00	9.538.840,00	1.035.469,27	4.805.056,09	0,65	4.733.783,91	979.705,48	4.298.669,41	0,73	5.240.170,59
Alimentação e Nutrição	260.000,00	24.000,00	0,00	100,00	0,00	23.900,00	0,00	100,00	0,00	23.900,00
PREVIDÊNCIA SOCIAL	54.124.121,20	60.024.121,20	0,00	49.434.121,20	6,68	10.590.000,00	8.994.880,84	44.255.103,03	7,54	15.769.018,17
Previdência do Regime Estatutário	54.124.121,20	60.024.121,20	0,00	49.434.121,20	6,68	10.590.000,00	8.994.880,84	44.255.103,03	7,54	15.769.018,17
SAÚDE	174.021.820,00	173.818.122,80	6.264.066,95	172.148.082,33	23,28	1.670.040,47	28.414.685,22	134.980.586,66	22,98	38.837.536,14
Administração Geral	10.791.000,00	18.420.054,48	41.782,23	18.268.677,47	2,47	151.377,01	2.926.946,25	14.488.396,17	2,47	3.931.658,31
Atenção Básica	51.125.800,00	50.163.787,82	1.595.679,46	49.946.398,53	6,75	217.389,29	8.431.108,81	39.216.707,14	6,68	10.947.080,68
Assistência Hospitalar e Ambulatorial	99.210.620,00	90.654.109,33	3.370.591,68	89.565.781,13	12,11	1.088.328,20	15.287.356,07	71.881.165,45	12,24	18.772.943,88
Suporte Profilático e Terapêutico	3.196.700,00	4.110.965,48	953.906,52	4.094.509,99	0,55	16.455,49	332.341,92	3.070.058,97	0,52	1.040.906,51
Vigilância Sanitária	1.982.000,00	1.748.547,64	76.480,82	1.632.808,97	0,22	115.738,67	216.478,87	1.018.297,55	0,17	730.250,09
Vigilância Epidemiológica	7.715.700,00	8.720.658,05	225.626,24	8.639.906,24	1,17	80.751,81	1.220.453,30	5.305.961,38	0,90	3.414.696,67
EDUCAÇÃO	221.976.560,00	224.585.900,00	10.983.068,77	217.376.314,78	29,40	7.209.585,22	33.517.524,88	183.145.663,29	31,18	41.440.236,71
Alimentação e Nutrição	7.142.000,00	8.122.956,04	0,00	7.401.662,53	1,00	721.293,51	1.063.505,74	4.589.363,64	0,78	3.533.592,40
Ensino Fundamental	181.491.780,00	199.361.533,96	10.087.308,97	195.932.352,81	26,50	3.429.181,15	31.572.645,11	169.028.244,76	28,78	30.333.289,20
Ensino Médio	125.000,00	16.000,00	14.400,00	15.300,00	0,00	700,00	0,00	900,00	0,00	15.100,00

MUNICÍPIO DE CARUARU

RELATÓRIO RESUMIDO DA EXECUÇÃO ORÇAMENTÁRIA DEMONSTRATIVO DA EXECUÇÃO DAS DESPESAS POR FUNÇÃO/SUBFUNÇÃO ORÇAMENTOS FISCAL E DA SEGURIDADE SOCIAL

Período de referência: Janeiro a Outubro 2018/Bimestre Setembro-Outubro



Continuação

RREO - ANEXO 02 (LRF, Art. 52, inciso II, alínea "c")

Em Reais

FUNÇÃO/SUBFUNÇÃO	DOTAÇÃO INICIAL	DOTAÇÃO ATUALIZADA (a)	DESPESAS EMPENHADAS			SALDO (c) = (a - b)	DESPESAS LIQUIDADAS			SALDO (e) = (a - d)
			No Bimestre	Até o bimestre (b)	% (b/total b)		No Bimestre	Até o bimestre (d)	% (d/total d)	
Educação Infantil	31.148.880,00	16.424.811,00	881.359,80	13.633.737,38	1,84	2.791.073,62	881.374,03	9.147.812,83	1,56	7.276.998,17
Educação de Jovens e Adultos	1.666.700,00	608.399,00	0,00	393.262,06	0,05	215.136,94	0,00	379.342,06	0,06	229.056,94
Educação Especial	402.200,00	52.200,00	0,00	0,00	0,00	52.200,00	0,00	0,00	0,00	52.200,00
CULTURA	19.054.000,00	22.258.500,00	493.854,00	18.404.847,02	2,49	3.853.652,98	1.463.009,16	14.422.641,87	2,46	7.835.858,13
Administração Geral	3.563.000,00	3.643.000,00	89.791,00	3.070.196,86	0,42	572.803,14	415.993,24	2.009.790,61	0,34	1.633.209,39
Patrimônio Histórico, Artístico e Arqueológico	2.230.000,00	190.000,00	9.782,00	52.357,07	0,01	137.642,93	9.782,00	52.357,07	0,01	137.642,93
Difusão Cultural	13.261.000,00	18.425.500,00	394.281,00	15.282.293,09	2,07	3.143.206,91	1.037.233,92	12.360.494,19	2,10	6.065.005,81
DIREITOS DA CIDADANIA	5.613.000,00	6.714.840,00	292.240,49	4.436.135,21	0,60	2.278.704,79	616.466,09	1.602.454,50	0,27	5.112.385,50
Normatização e Fiscalização	2.172.000,00	3.950.000,00	21.290,58	3.095.768,94	0,42	854.231,06	353.237,15	621.498,86	0,11	3.328.501,14
Direitos Individuais, Coletivos e Difusos	3.441.000,00	2.764.840,00	270.949,91	1.340.366,27	0,18	1.424.473,73	263.228,94	980.955,64	0,17	1.783.884,36
URBANISMO	31.700.000,00	29.483.256,00	5.180.645,66	18.361.518,37	2,48	11.121.737,63	2.662.753,44	7.791.674,98	1,33	21.691.581,02
Administração Geral	1.280.000,00	1.430.000,00	13.861,78	1.090.590,25	0,15	339.409,75	144.001,36	700.708,96	0,12	729.291,04
Infra-Estrutura Urbana	29.850.000,00	27.823.256,00	5.165.543,88	17.268.958,12	2,34	10.554.297,88	2.517.512,08	7.088.996,02	1,21	20.734.259,98
Serviços Urbanos	170.000,00	30.000,00	0,00	0,00	0,00	30.000,00	0,00	0,00	0,00	30.000,00
Transportes Coletivos Urbanos	400.000,00	200.000,00	1.240,00	1.970,00	0,00	198.030,00	1.240,00	1.970,00	0,00	198.030,00
HABITAÇÃO	110.000,00	50.000,00	0,00	0,00	0,00	50.000,00	0,00	0,00	0,00	50.000,00
Habitação Urbana	110.000,00	50.000,00	0,00	0,00	0,00	50.000,00	0,00	0,00	0,00	50.000,00
SANEAMENTO	13.985.000,00	16.852.815,00	324.275,85	11.219.500,79	1,52	5.633.314,21	552.718,23	6.379.032,22	1,09	10.473.782,78
Saneamento Básico Rural	1.450.000,00	875.000,00	0,00	0,00	0,00	875.000,00	0,00	0,00	0,00	875.000,00
Saneamento Básico Urbano	10.520.000,00	14.465.115,00	322.625,85	9.833.952,38	1,33	4.631.162,62	358.471,72	5.583.715,63	0,95	8.881.399,37
Recursos Hídricos	2.015.000,00	1.512.700,00	1.650,00	1.385.548,41	0,19	127.151,59	194.246,51	795.316,59	0,14	717.383,41
GESTÃO AMBIENTAL	45.250.000,00	47.389.500,00	671.036,56	41.617.860,62	5,63	5.771.639,38	4.634.994,02	28.986.993,56	4,94	18.402.506,44
Preservação e Conservação Ambiental	2.030.000,00	1.209.000,00	71.127,25	1.134.029,13	0,15	74.970,87	52.077,15	152.447,10	0,03	1.056.552,90
Controle Ambiental	34.220.000,00	38.283.500,00	0,00	35.911.160,39	4,86	2.372.339,61	4.307.357,44	25.289.859,69	4,31	12.993.640,31
Recuperação de Áreas Degradadas	9.000.000,00	7.897.000,00	599.909,31	4.572.671,10	0,62	3.324.328,90	275.559,43	3.544.686,77	0,60	4.352.313,23
AGRICULTURA	24.065.000,00	11.424.799,00	1.041.457,55	9.675.968,91	1,31	1.748.830,09	1.297.691,50	7.172.847,99	1,22	4.251.951,01
Administração Geral	3.015.000,00	3.651.220,00	654.579,43	3.606.929,80	0,49	44.290,20	587.859,52	2.963.674,97	0,50	687.545,03
Abastecimento	18.920.000,00	7.136.579,00	386.878,12	5.976.487,11	0,81	1.160.091,89	689.311,98	4.137.359,52	0,70	2.999.219,48
Extensão Rural	920.000,00	570.000,00	0,00	92.552,00	0,01	477.448,00	20.520,00	71.813,50	0,01	498.186,50
Irrigação	1.210.000,00	67.000,00	0,00	0,00	0,00	67.000,00	0,00	0,00	0,00	67.000,00
INDÚSTRIA	540.000,00	0,00	0,00	0,00	0,00	0,00	0,00	0,00	0,00	0,00
Promoção Industrial	540.000,00	0,00	0,00	0,00	0,00	0,00	0,00	0,00	0,00	0,00

MUNICÍPIO DE CARUARU

RELATÓRIO RESUMIDO DA EXECUÇÃO ORÇAMENTÁRIA DEMONSTRATIVO DA EXECUÇÃO DAS DESPESAS POR FUNÇÃO/SUBFUNÇÃO ORÇAMENTOS FISCAL E DA SEGURIDADE SOCIAL

Período de referência: Janeiro a Outubro 2018/Bimestre Setembro-Outubro



Continuação

RREO - ANEXO 02 (LRF, Art. 52, inciso II, alínea "c")

Em Reais

FUNÇÃO/SUBFUNÇÃO	DOTAÇÃO INICIAL	DOTAÇÃO ATUALIZADA (a)	DESPESAS EMPENHADAS			SALDO (c) = (a - b)	DESPESAS LIQUIDADAS			SALDO (e) = (a - d)
			No Bimestre	Até o bimestre (b)	% (b/total b)		No Bimestre	Até o bimestre (d)	% (d/total d)	
COMÉRCIO E SERVIÇOS	3.859.000,00	2.556.000,00	0,00	0,00	0,00	2.556.000,00	0,00	0,00	0,00	2.556.000,00
Comercialização	3.429.000,00	2.294.000,00	0,00	0,00	0,00	2.294.000,00	0,00	0,00	0,00	2.294.000,00
Turismo	430.000,00	262.000,00	0,00	0,00	0,00	262.000,00	0,00	0,00	0,00	262.000,00
ENERGIA	6.400.000,00	15.473.600,00	2.116.887,25	15.178.390,32	2,05	295.209,68	3.170.922,39	13.037.012,66	2,22	2.436.587,34
Energia Elétrica	6.400.000,00	15.473.600,00	2.116.887,25	15.178.390,32	2,05	295.209,68	3.170.922,39	13.037.012,66	2,22	2.436.587,34
TRANSPORTE	4.469.000,00	1.302.000,00	0,00	843.000,00	0,11	459.000,00	132.380,95	655.500,44	0,11	646.499,56
Transporte Rodoviário	4.469.000,00	1.302.000,00	0,00	843.000,00	0,11	459.000,00	132.380,95	655.500,44	0,11	646.499,56
DESPORTO E LAZER	4.909.000,00	1.945.710,00	175.027,22	525.164,82	0,07	1.420.545,18	251.127,22	420.719,85	0,07	1.524.990,15
Desporto Comunitário	4.909.000,00	1.945.710,00	175.027,22	525.164,82	0,07	1.420.545,18	251.127,22	420.719,85	0,07	1.524.990,15
ENCARGOS ESPECIAIS	19.099.220,00	19.431.465,66	2.335.716,85	14.162.488,55	1,92	5.268.977,11	4.134.013,50	12.190.416,78	2,08	7.241.048,88
Ação Legislativa	140.000,00	140.000,00	0,00	0,00	0,00	140.000,00	0,00	0,00	0,00	140.000,00
Serviço da Dívida Interna	12.975.000,00	13.132.600,00	2.334.439,33	12.846.574,43	1,74	286.025,57	4.057.387,62	11.192.252,22	1,91	1.940.347,78
Outros Encargos Especiais	5.984.220,00	6.158.865,66	1.277,52	1.315.914,12	0,18	4.842.951,54	76.625,88	998.164,56	0,17	5.160.701,10
RESERVA DE CONTINGÊNCIA	30.247.000,00	30.247.000,00	0,00	0,00	0,00	30.247.000,00	0,00	0,00	0,00	30.247.000,00
Reserva de Contingência	30.247.000,00	30.247.000,00	0,00	0,00	0,00	30.247.000,00	0,00	0,00	0,00	30.247.000,00
DESPESAS (INTRA-ORÇAMENTÁRIAS) (II)	34.425.000,00	41.345.795,53	2.285.968,52	40.287.847,16	5,45	1.057.948,37	6.289.282,42	32.114.233,07	5,47	9.231.562,46
TOTAL (III) = (I + II)	852.993.000,00	852.993.000,00	47.832.427,92	739.488.096,19	100,00	113.504.903,81	115.524.719,47	587.297.095,58	100,00	265.695.904,42

MUNICÍPIO DE CARUARU

RELATÓRIO RESUMIDO DA EXECUÇÃO ORÇAMENTÁRIA DEMONSTRATIVO DA EXECUÇÃO DAS DESPESAS POR FUNÇÃO/SUBFUNÇÃO ORÇAMENTOS FISCAL E DA SEGURIDADE SOCIAL

Período de referência: Janeiro a Outubro 2018/Bimestre Setembro-Outubro



Continuação

RREO - ANEXO 02 (LRF, Art. 52, inciso II, alínea "c")

Em Reais

FUNÇÃO/SUBFUNÇÃO	DOTAÇÃO INICIAL	DOTAÇÃO ATUALIZADA (a)	DESPESAS EMPENHADAS			SALDO (c) = (a - b)	DESPESAS LIQUIDADAS			SALDO (e) = (a - d)
			No Bimestre	Até o bimestre (b)	% (b/total b)		No Bimestre	Até o bimestre (d)	% (d/total d)	
DESPESAS (INTRA-ORÇAMENTÁRIAS)	34.425.000,00	41.345.795,53	2.285.968,52	40.287.847,16	5,45	1.057.948,37	6.289.282,42	32.114.233,07	5,47	9.231.562,46
LEGISLATIVA	455.000,00	705.000,00	270.000,00	670.000,00	0,09	35.000,00	95.748,93	475.039,52	0,08	229.960,48
Ação Legislativa	455.000,00	705.000,00	270.000,00	670.000,00	0,09	35.000,00	95.748,93	475.039,52	0,08	229.960,48
ADMINISTRAÇÃO	8.819.000,00	15.746.024,87	1.946.039,89	15.286.967,14	2,07	459.057,73	2.646.208,04	14.420.506,61	2,46	1.325.518,26
Administração Geral	8.819.000,00	15.746.024,87	1.946.039,89	15.286.967,14	2,07	459.057,73	2.646.208,04	14.420.506,61	2,46	1.325.518,26
ASSISTÊNCIA SOCIAL	421.000,00	31.000,00	0,00	0,00	0,00	31.000,00	0,00	0,00	0,00	31.000,00
Administração Geral	350.000,00	0,00	0,00	0,00	0,00	0,00	0,00	0,00	0,00	0,00
Assistência à Criança e ao Adolescente	55.000,00	15.000,00	0,00	0,00	0,00	15.000,00	0,00	0,00	0,00	15.000,00
Assistência Comunitária	16.000,00	16.000,00	0,00	0,00	0,00	16.000,00	0,00	0,00	0,00	16.000,00
SAÚDE	8.007.300,00	8.501.074,94	0,00	8.500.558,10	1,15	516,84	1.061.095,26	5.873.929,57	1,00	2.627.145,37
Administração Geral	700.000,00	8.500.000,00	0,00	8.500.000,00	1,15	0,00	1.061.095,26	5.873.371,47	1,00	2.626.628,53
Atenção Básica	3.100.000,00	0,00	0,00	0,00	0,00	0,00	0,00	0,00	0,00	0,00
Assistência Hospitalar e Ambulatorial	3.582.300,00	574,94	0,00	492,21	0,00	82,73	0,00	492,21	0,00	82,73
Vigilância Sanitária	120.000,00	0,00	0,00	0,00	0,00	0,00	0,00	0,00	0,00	0,00
Vigilância Epidemiológica	505.000,00	500,00	0,00	65,89	0,00	434,11	0,00	65,89	0,00	434,11
EDUCAÇÃO	11.026.700,00	11.214.150,00	0,00	10.801.383,49	1,46	412.766,51	1.479.023,74	7.305.459,12	1,24	3.908.690,88
Ensino Fundamental	10.740.900,00	11.210.950,00	0,00	10.801.373,49	1,46	409.576,51	1.479.023,74	7.305.449,12	1,24	3.905.500,88
Educação Infantil	176.000,00	1.000,00	0,00	10,00	0,00	990,00	0,00	10,00	0,00	990,00
Educação de Jovens e Adultos	107.600,00	0,00	0,00	0,00	0,00	0,00	0,00	0,00	0,00	0,00
Educação Especial	2.200,00	2.200,00	0,00	0,00	0,00	2.200,00	0,00	0,00	0,00	2.200,00
CULTURA	26.000,00	26.000,00	0,00	0,00	0,00	26.000,00	0,00	0,00	0,00	26.000,00
Administração Geral	26.000,00	26.000,00	0,00	0,00	0,00	26.000,00	0,00	0,00	0,00	26.000,00
URBANISMO	20.000,00	20.000,00	0,00	20.000,00	0,00	0,00	2.642,64	13.213,20	0,00	6.786,80
Administração Geral	20.000,00	20.000,00	0,00	20.000,00	0,00	0,00	2.642,64	13.213,20	0,00	6.786,80
AGRICULTURA	110.000,00	10.000,00	0,00	0,00	0,00	10.000,00	0,00	0,00	0,00	10.000,00
Administração Geral	10.000,00	10.000,00	0,00	0,00	0,00	10.000,00	0,00	0,00	0,00	10.000,00
Abastecimento	100.000,00	0,00	0,00	0,00	0,00	0,00	0,00	0,00	0,00	0,00
DESPORTO E LAZER	20.000,00	0,00	0,00	0,00	0,00	0,00	0,00	0,00	0,00	0,00
Desporto Comunitário	20.000,00	0,00	0,00	0,00	0,00	0,00	0,00	0,00	0,00	0,00
ENCARGOS ESPECIAIS	5.520.000,00	5.092.545,72	69.928,63	5.008.938,43	0,68	83.607,29	1.004.563,81	4.026.085,05	0,69	1.066.460,67
Serviço da Dívida Interna	5.520.000,00	5.092.545,72	69.928,63	5.008.938,43	0,68	83.607,29	1.004.563,81	4.026.085,05	0,69	1.066.460,67
TOTAL	34.425.000,00	41.345.795,53	2.285.968,52	40.287.847,16	5,45	1.057.948,37	6.289.282,42	32.114.233,07	5,47	9.231.562,46

FONTE: Sistema e-Pública (2030-5711-867). Unidade Responsável: . Data da emissão: 23/11/2018 e hora de emissão: 11:00.

MUNICÍPIO DE CARUARU

RELATÓRIO RESUMIDO DA EXECUÇÃO ORÇAMENTÁRIA DEMONSTRATIVO DA EXECUÇÃO DAS DESPESAS POR FUNÇÃO/SUBFUNÇÃO ORÇAMENTOS FISCAL E DA SEGURIDADE SOCIAL

Período de referência: Janeiro a Outubro 2018/Bimestre Setembro-Outubro




Continuação

Em Reais

RREO - ANEXO 02 (LRF, Art. 52, inciso II, alínea "c")


Nota: Este Relatório Resumido de Execução Orçamentária (RREO), relativo ao 5º bimestre, do Poder Executivo de Caruaru, concernente ao exercício de 2018, será publicado em 30 de novembro de 2018 no quadro de avisos da Prefeitura Municipal de Caruaru - PE, período de publicação 30 de novembro a 30 de janeiro de 2019, publicado no Sistema de Informações Contábeis e Fiscais do Setor Público Brasileiro - SICONFI, de acordo com o § 1º do artigo 10 da Resolução TC nº 20/2015, bem como no endereço eletrônico <https://www.caruaru.pe.gov.br/>, de acordo com os artigos 52 e 54 da Lei Complementar nº. 101/2000 e com o art. 97, inciso I, alínea "b" da Constituição do Estado de Pernambuco. O mesmo relatório também está sendo enviado à Câmara Municipal de Vereadores de Caruaru.



RAQUEL TEIXEIRA LYRA LUCENA
PREFEITA
CPF 027.929.794-70



DIOGO DE CARVALHO BEZERRA
SECRETÁRIO DA FAZENDA
CPF - 025.926.614-09



ÂNGELO DIMITRE BEZERRA A. DA SILVA
CONTROLADOR
CPF - 750.309.004-97



DANIEL DE FREITAS BARBOSA
CONTADOR
CRC - 022488-O

MUNICÍPIO DE CARUARU

RELATÓRIO RESUMIDO DA EXECUÇÃO ORÇAMENTÁRIA

RECEITA CORRENTE LÍQUIDA

ORÇAMENTOS FISCAL E DA SEGURIDADE SOCIAL

Período de referência: Janeiro a Outubro 2018/Bimestre Setembro-Outubro



RREO - ANEXO 03 (LRF, Art. 53, inciso I)

R\$ 1,00

ESPECIFICAÇÃO	Evolução da Receita Realizada nos Últimos 12 Meses						
	Novembro/2017	Dezembro/2017	Janeiro/2018	Fevereiro/2018	Março/2018	Abril/2018	Maió/2018
RECEITAS CORRENTES (I)	46.002.785,16	63.939.173,11	60.191.044,10	73.277.979,63	53.474.827,59	51.560.093,21	67.684.518,68
Impostos, Taxas e Contribuições de Melhoria	9.258.966,26	10.579.212,99	15.408.720,22	17.277.430,27	11.250.857,00	12.248.041,52	13.170.619,82
IPTU	1.340.103,17	1.140.762,01	7.371.129,49	9.765.360,01	3.023.968,19	2.768.192,82	2.919.264,56
ISS	4.182.228,73	4.061.593,45	4.189.771,05	4.288.581,37	4.629.420,77	4.947.234,26	4.553.737,45
ITBI	471.382,12	456.517,88	497.350,16	321.623,39	236.198,96	384.518,68	857.973,98
IRRF	1.770.414,92	3.053.853,88	1.376.229,67	881.055,16	1.650.122,74	1.314.002,85	2.073.715,07
Outros Impostos, Taxas e Contribuições de Melhoria	1.494.837,32	1.866.485,77	1.974.239,85	2.020.810,34	1.711.146,34	2.834.092,91	2.765.928,76
Contribuições	2.015.998,16	3.856.321,09	2.436.364,78	2.151.434,01	2.029.410,51	2.463.350,70	2.282.777,38
Receita Patrimonial	315.489,99	255.795,93	205.540,58	201.344,90	249.826,36	203.885,03	192.786,88
Rendimentos de Aplicação Financeira	254.002,66	197.356,87	135.499,14	145.763,30	167.165,11	145.721,18	127.469,04
Outras Receitas Patrimoniais	61.487,33	58.439,06	70.041,44	55.581,60	82.661,25	58.163,85	65.317,84
Receita Agropecuária	0,00	0,00	0,00	0,00	0,00	0,00	0,00
Receita Industrial	0,00	0,00	0,00	0,00	0,00	0,00	0,00
Receita de Serviços	175.113,39	166.375,74	3.237,50	19.283,62	72.416,49	21.899,62	107.767,44
Transferências Correntes	32.113.362,68	47.291.672,64	41.440.093,27	52.700.606,99	39.279.171,16	35.948.174,21	45.901.688,80
Cota-Parte do FPM	6.237.627,21	12.001.545,48	7.610.767,37	9.949.653,20	6.700.006,39	7.024.738,42	8.619.697,21
Cota-Parte do ICMS	8.477.304,26	10.689.928,96	10.521.384,15	8.424.665,53	8.016.688,44	6.725.693,76	10.161.421,61
Cota-Parte do IPVA	293.092,50	237.643,97	3.119.650,60	9.947.246,93	5.375.946,18	3.624.424,53	1.648.500,58
Cota-Parte do ITR	3.050,66	2.247,24	1.472,49	1.154,75	1.330,64	1.523,37	1.367,38
Transferências da LC 87/1996	17.791,78	17.791,78	17.345,96	17.345,96	17.345,96	17.345,96	17.345,96
Transferências da LC 61/1989	35.169,36	38.678,11	51.637,17	51.786,93	41.642,44	44.809,36	48.299,11
Transferências do FUNDEB	8.525.878,43	11.458.557,30	12.020.899,85	15.403.817,26	11.365.262,65	9.319.046,30	17.199.628,37
Outras Transferências Correntes	8.523.448,48	12.845.279,80	8.096.935,68	8.904.936,43	7.760.948,46	9.190.592,51	8.205.428,58
Outras Receitas Correntes	2.123.854,68	1.789.794,72	697.087,75	927.879,84	593.146,07	674.742,13	6.028.878,36
DEDUÇÕES (II)	4.019.983,68	5.840.776,23	5.278.251,48	6.659.610,31	4.890.913,35	4.428.255,64	5.133.474,82
Contrib. do Servidor para o Plano de Previdência	927.081,85	1.924.319,54	931.088,99	911.077,86	860.321,43	940.548,28	1.034.148,48
Compensação Financ. entre Regimes Previdência	80.094,87	50.650,52	82.711,12	70.162,01	0,00	0,00	0,00
Dedução de Receita para Formação do FUNDEB	3.012.806,96	3.865.806,17	4.264.451,37	5.678.370,44	4.030.591,92	3.487.707,36	4.099.326,34
RECEITA CORRENTE LÍQUIDA (I-II)	41.982.801,48	58.098.396,88	54.912.792,62	66.618.369,32	48.583.914,24	47.131.837,57	62.551.043,86

MUNICÍPIO DE CARUARU

RELATÓRIO RESUMIDO DA EXECUÇÃO ORÇAMENTÁRIA

RECEITA CORRENTE LÍQUIDA

ORÇAMENTOS FISCAL E DA SEGURIDADE SOCIAL

Período de referência: Janeiro a Outubro 2018/Bimestre Setembro-Outubro



Continuação

R\$ 1,00

RREO - ANEXO 03 (LRF, Art. 53, inciso I)

ESPECIFICAÇÃO	Evolução da Receita Realizada nos Últimos 12 Meses						
	Junho/2018	Julho/2018	Agosto/2018	Setembro/2018	Outubro/2018	Total Últimos 12 Meses	Previsão atualizada 2018
RECEITAS CORRENTES (I)	56.496.189,56	53.933.101,18	54.707.520,85	49.003.410,84	52.359.976,35	682.630.620,26	816.659.000,00
Impostos, Taxas e Contribuições de Melhoria	11.213.861,94	11.411.727,89	12.703.635,17	10.395.818,21	11.316.739,39	146.235.630,68	246.250.000,00
IPTU	2.602.596,71	3.008.478,73	3.253.599,06	2.810.663,23	3.456.663,32	43.460.781,30	125.674.000,00
ISS	4.457.834,67	4.779.805,26	5.229.730,96	4.471.444,50	4.771.984,00	54.563.366,47	61.952.000,00
ITBI	761.844,89	619.503,16	722.100,92	251.628,43	470.797,59	6.051.440,16	6.771.000,00
IRRF	1.544.030,21	1.282.026,10	1.601.497,07	1.787.485,69	1.394.999,99	19.729.433,35	20.719.000,00
Outros Impostos, Taxas e Contribuições de Melhoria	1.847.555,46	1.721.914,64	1.896.707,16	1.074.596,36	1.222.294,49	22.430.609,40	31.134.000,00
Contribuições	2.164.011,26	2.484.071,71	2.091.665,51	2.346.920,74	2.069.887,10	28.392.212,95	29.836.000,00
Receita Patrimonial	203.061,44	239.800,48	253.358,28	241.334,78	285.727,49	2.847.952,14	6.650.000,00
Rendimentos de Aplicação Financeira	140.242,67	167.292,78	147.675,45	146.327,82	192.205,87	1.966.721,89	5.514.000,00
Outras Receitas Patrimoniais	62.818,77	72.507,70	105.682,83	95.006,96	93.521,62	881.230,25	1.136.000,00
Receita Agropecuária	0,00	0,00	0,00	0,00	0,00	0,00	0,00
Receita Industrial	0,00	0,00	0,00	0,00	0,00	0,00	0,00
Receita de Serviços	36.079,12	157.340,84	87.540,95	167.279,22	141.848,00	1.156.181,93	4.120.000,00
Transferências Correntes	40.578.064,39	38.773.902,15	37.412.094,61	35.140.781,85	37.050.935,28	483.630.548,03	499.438.000,00
Cota-Parte do FPM	8.069.470,88	9.295.683,77	6.914.073,49	5.214.599,50	5.923.751,18	93.561.614,10	102.455.000,00
Cota-Parte do ICMS	8.723.923,93	9.208.333,94	9.006.836,35	9.747.326,68	10.460.504,48	110.164.012,09	108.975.000,00
Cota-Parte do IPVA	1.015.860,51	951.823,28	870.009,90	571.705,40	518.061,78	28.173.966,16	27.460.000,00
Cota-Parte do ITR	1.241,06	1.838,14	2.089,46	2.626,07	11.908,98	31.850,24	25.000,00
Transferências da LC 87/1996	17.345,96	17.345,96	17.345,96	17.345,96	17.345,96	209.043,16	250.000,00
Transferências da LC 61/1989	47.530,76	43.050,26	48.024,08	43.258,76	51.338,75	545.225,09	180.000,00
Transferências do FUNDEB	11.591.676,52	10.849.013,29	11.070.240,57	10.526.117,46	11.401.860,98	140.731.998,98	135.064.000,00
Outras Transferências Correntes	11.111.014,77	8.406.813,51	9.483.474,80	9.017.802,02	8.666.163,17	110.212.838,21	125.029.000,00
Outras Receitas Correntes	2.301.111,41	866.258,11	2.159.226,33	711.276,04	1.494.839,09	20.368.094,53	30.365.000,00
DEDUÇÕES (II)	5.038.948,79	4.185.189,46	4.395.589,64	4.102.085,09	4.333.548,18	58.306.626,67	62.880.000,00
Contrib. do Servidor para o Plano de Previdência	950.526,18	903.967,73	915.827,13	908.641,82	867.079,30	12.074.628,59	15.370.000,00
Compensação Financ. entre Regimes Previdência	513.347,96	140.627,59	108.086,63	74.070,74	69.886,58	1.189.638,02	1.000.000,00
Dedução de Receita para Formação do FUNDEB	3.575.074,65	3.140.594,14	3.371.675,88	3.119.372,53	3.396.582,30	45.042.360,06	46.510.000,00
RECEITA CORRENTE LÍQUIDA (I-II)	51.457.240,77	49.747.911,72	50.311.931,21	44.901.325,75	48.026.428,17	624.323.993,59	753.779.000,00

FONTE: Sistema e-Pública (2318-0696-879). Unidade Responsável: . Data da emissão: 23/11/2018 e hora de emissão: 11:02.

MUNICÍPIO DE CARUARU

RELATÓRIO RESUMIDO DA EXECUÇÃO ORÇAMENTÁRIA

RECEITA CORRENTE LÍQUIDA

ORÇAMENTOS FISCAL E DA SEGURIDADE SOCIAL

Período de referência: Janeiro a Outubro 2018/Bimestre Setembro-Outubro



Continuação

R\$ 1,00

RREO - ANEXO 03 (LRF, Art. 53, inciso I)


Nota: Este Relatório Resumido de Execução Orçamentária (RREO), relativo ao 5º bimestre, do Poder Executivo de Caruaru, concenrente ao exercício de 2018, será publicado em 30 de novembro de 2018 no quadro de avisos da Prefeitura Municipal de Caruaru - PE, período de publicação 30 de novembro a 30 de janeiro de 2019, publicado no Sistema de Informações Contábeis e Fiscais do Setor Público Brasileiro - SICONFI, de acordo com o § 1º do artigo 10 da Resolução TC nº 20/2015, bem como no endereço eletrônico <https://www.caruaru.pe.gov.br/>, de acordo com os artigos 52 e 54 da Lei Complementar nº. 101/2000 e com o art. 97, inciso I, alínea "b" da Constituição do Estado de Pernambuco. O mesmo relatório também está sendo enviado à Câmara Municipal de Vereadores de Caruaru.


RAQUEL TEIXEIRA LYRA LUCENA

PREFEITA
CPF 027.929.794-70


DIOGO DE CARVALHO BEZERRA

SECRETÁRIO DA FAZENDA
CPF - 025.926.614-09


ANGELO DIMITRE BEZERRA A. DA SILVA

CONTROLADOR
CPF - 750.309.004-97


DANIEL DE FREITAS BARBOSA

CONTADOR
CRC - 022488-0

MUNICÍPIO DE CARUARU

RELATÓRIO RESUMIDO DA EXECUÇÃO ORÇAMENTÁRIA

DEMONSTRATIVO DAS RECEITAS E DESPESAS PREVIDENCIÁRIAS DO REGIME PRÓPRIO DE PREVIDÊNCIA DOS SERVIDORES

ORÇAMENTO DA SEGURIDADE SOCIAL

Período de referência: Janeiro a Outubro 2018/Bimestre Setembro-Outubro



RREO - ANEXO 04 (LRF, Art. 53, inciso II)

Em Reais

PLANO PREVIDENCIÁRIO

RECEITAS PREVIDENCIÁRIAS - RPPS	PREVISÃO INICIAL	PREVISÃO ATUALIZADA	RECEITAS REALIZADAS	
			Até o Bimestre 2018	Até o Bimestre 2017
RECEITAS CORRENTES (I)	0,00	0,00	0,00	0,00
Receita de Contribuições dos Segurados	0,00	0,00	0,00	0,00
Civil	0,00	0,00	0,00	0,00
Ativo	0,00	0,00	0,00	0,00
Inativo	0,00	0,00	0,00	0,00
Pensionista	0,00	0,00	0,00	0,00
Militar	0,00	0,00	0,00	0,00
Ativo	0,00	0,00	0,00	0,00
Inativo	0,00	0,00	0,00	0,00
Pensionista	0,00	0,00	0,00	0,00
Receita de Contribuições Patronais	0,00	0,00	0,00	0,00
Civil	0,00	0,00	0,00	0,00
Ativo	0,00	0,00	0,00	0,00
Inativo	0,00	0,00	0,00	0,00
Pensionista	0,00	0,00	0,00	0,00
Militar	0,00	0,00	0,00	0,00
Ativo	0,00	0,00	0,00	0,00
Inativo	0,00	0,00	0,00	0,00
Pensionista	0,00	0,00	0,00	0,00
Em Regime de Parcelamentos de Débitos	0,00	0,00	0,00	0,00
Receita Patrimonial	0,00	0,00	0,00	0,00
Receitas Imobiliárias	0,00	0,00	0,00	0,00
Receitas de Valores Mobiliários	0,00	0,00	0,00	0,00
Outras Receitas Patrimoniais	0,00	0,00	0,00	0,00
Receita de Serviços	0,00	0,00	0,00	0,00
Outras Receitas Correntes	0,00	0,00	0,00	0,00
Compensação Previdenciária do RGPS para o RPPS	0,00	0,00	0,00	0,00
Aportes Periódicos para Amortização de Déficit Atuarial do RPPS (II) ¹	0,00	0,00	0,00	0,00
Demais Receitas Correntes	0,00	0,00	0,00	0,00

MUNICÍPIO DE CARUARU

RELATÓRIO RESUMIDO DA EXECUÇÃO ORÇAMENTÁRIA



DEMONSTRATIVO DAS RECEITAS E DESPESAS PREVIDENCIÁRIAS DO REGIME PRÓPRIO DE PREVIDÊNCIA DOS SERVIDORES

ORÇAMENTO DA SEGURIDADE SOCIAL

Período de referência: Janeiro a Outubro 2018/Bimestre Setembro-Outubro

Continuação

RREO - ANEXO 04 (LRF, Art. 53, inciso II)

Em Reais

RECEITAS DE CAPITAL (III)	0,00	0,00	0,00	0,00
Alienação de Bens, Direitos e Ativos	0,00	0,00	0,00	0,00
Amortização de Empréstimos	0,00	0,00	0,00	0,00
Outras Receitas de Capital	0,00	0,00	0,00	0,00
TOTAL DAS RECEITAS PREV. RPPS (IV)=(I+III-II)	0,00	0,00	0,00	0,00

DESPESAS PREVIDENCIÁRIAS - RPPS	DOTAÇÃO INICIAL	DOTAÇÃO ATUALIZADA	DESPESAS EMPENHADAS		DESPESAS LIQUIDADAS	
			Até o Bimestre 2018	Até o Bimestre 2017	Até o Bimestre 2018	Até o Bimestre 2017
ADMINISTRAÇÃO (V)	0,00	0,00	0,00	0,00	0,00	0,00
Despesas Correntes	0,00	0,00	0,00	0,00	0,00	0,00
Despesas de Capital	0,00	0,00	0,00	0,00	0,00	0,00
PREVIDÊNCIA (VI)	0,00	0,00	0,00	0,00	0,00	0,00
Benefícios - Civil	0,00	0,00	0,00	0,00	0,00	0,00
Aposentadorias	0,00	0,00	0,00	0,00	0,00	0,00
Pensões	0,00	0,00	0,00	0,00	0,00	0,00
Outros Benefícios Previdenciários	0,00	0,00	0,00	0,00	0,00	0,00
Benefícios - Militar	0,00	0,00	0,00	0,00	0,00	0,00
Reformas	0,00	0,00	0,00	0,00	0,00	0,00
Pensões	0,00	0,00	0,00	0,00	0,00	0,00
Outros Benefícios Previdenciários	0,00	0,00	0,00	0,00	0,00	0,00
Outras Despesas Previdenciárias	0,00	0,00	0,00	0,00	0,00	0,00
Compensação Prev. do RPPS para a RGPS	0,00	0,00	0,00	0,00	0,00	0,00
Demais Despesas Previdenciárias	0,00	0,00	0,00	0,00	0,00	0,00
TOTAL DAS DESPESAS PREV. RPPS (VII)=(V+VI)	0,00	0,00	0,00	0,00	0,00	0,00
RESULTADO PREVIDENCIÁRIO (VIII) = (IV-VII)²	0,00	0,00	0,00	0,00	0,00	0,00

RECURSOS RPPS ARRECADADOS EM EXERCÍCIOS ANTERIORES

PREVISÃO ORÇAMENTÁRIA

Valor

0,00

RESERVA ORÇAMENTÁRIA DO RPPS

PREVISÃO ORÇAMENTÁRIA

Valor

0,00

MUNICÍPIO DE CARUARU

RELATÓRIO RESUMIDO DA EXECUÇÃO ORÇAMENTÁRIA

DEMONSTRATIVO DAS RECEITAS E DESPESAS PREVIDENCIÁRIAS DO REGIME PRÓPRIO DE PREVIDÊNCIA DOS SERVIDORES

ORÇAMENTO DA SEGURIDADE SOCIAL

Período de referência: Janeiro a Outubro 2018/Bimestre Setembro-Outubro



RREO - ANEXO 04 (LRF, Art. 53, inciso II)

Continuação

Em Reais

APORTES DE RECURSOS PARA O PLANO PREVIDENCIÁRIO DO RPPS	APORTES REALIZADOS	
	2018	2017
Plano de Amortização - Contribuição Patronal Suplementar		0,00
Plano de Amortização - Aporte Periódico de Valores Predefinidos		0,00
Outros Aportes para o RPPS		0,00
Recursos para Cobertura de Déficit Financeiro		0,00
	PERÍODO DE REFERÊNCIA	
	2018	2017
BENS E DIREITOS DO RPPS		
Caixa e Equivalente de Caixa	0,00	0,00
Investimentos e Aplicações	0,00	0,00
Outros Bens e Direitos	0,00	0,00

PLANO FINANCEIRO

RECEITAS PREVIDENCIÁRIAS - RPPS	PREVISÃO INICIAL	PREVISÃO ATUALIZADA	RECEITAS REALIZADAS	
			Até o Bimestre 2018	Até o Bimestre 2017
RECEITAS CORRENTES (IX)	50.078.000,00	50.078.000,00	31.125.378,11	29.961.408,43
Receita de Contribuições dos Segurados	15.370.000,00	15.370.000,00	9.223.227,20	9.174.243,63
Civil	15.370.000,00	15.370.000,00	9.223.227,20	9.174.243,63
Ativo	14.780.000,00	14.780.000,00	8.707.912,43	8.750.980,95
Inativo	565.000,00	565.000,00	488.797,47	406.132,40
Pensionista	25.000,00	25.000,00	26.517,30	17.130,28
Militar	0,00	0,00	0,00	0,00
Ativo	0,00	0,00	0,00	0,00
Inativo	0,00	0,00	0,00	0,00
Pensionista	0,00	0,00	0,00	0,00
Receita de Contribuições Patronais	34.413.000,00	34.413.000,00	21.374.807,82	19.655.971,70
Civil	34.413.000,00	34.413.000,00	21.374.807,82	17.494.454,69
Ativo	34.413.000,00	34.413.000,00	21.374.807,82	17.494.454,69
Inativo	0,00	0,00	0,00	0,00

MUNICÍPIO DE CARUARU

RELATÓRIO RESUMIDO DA EXECUÇÃO ORÇAMENTÁRIA

DEMONSTRATIVO DAS RECEITAS E DESPESAS PREVIDENCIÁRIAS DO REGIME PRÓPRIO DE PREVIDÊNCIA DOS SERVIDORES

ORÇAMENTO DA SEGURIDADE SOCIAL

Período de referência: Janeiro a Outubro 2018/Bimestre Setembro-Outubro



				Continuação
RREO - ANEXO 04 (LRF, Art. 53, inciso II)				Em Reais
Pensionista	0,00	0,00	0,00	0,00
Militar	0,00	0,00	0,00	0,00
Ativo	0,00	0,00	0,00	0,00
Inativo	0,00	0,00	0,00	0,00
Pensionista	0,00	0,00	0,00	0,00
Em Regime de Parcelamentos de Débitos	0,00	0,00	0,00	2.161.517,01
Receita Patrimonial	269.000,00	269.000,00	401.209,19	228.006,00
Receitas Imobiliárias	0,00	0,00	0,00	0,00
Receitas de Valores Mobiliários	269.000,00	269.000,00	401.209,19	228.006,00
Outras Receitas Patrimoniais	0,00	0,00	0,00	0,00
Receita de Serviços	0,00	0,00	0,00	0,00
Outras Receitas Correntes	26.000,00	26.000,00	126.133,90	903.187,10
Compensação Previdenciária do RGPS para o RPPS	0,00	0,00	0,00	746.419,58
Demais Receitas Correntes	26.000,00	26.000,00	126.133,90	156.767,52
RECEITAS DE CAPITAL (X)	0,00	0,00	0,00	0,00
Alienação de Bens, Direitos e Ativos	0,00	0,00	0,00	0,00
Amortização de Empréstimos	0,00	0,00	0,00	0,00
Outras Receitas de Capital	0,00	0,00	0,00	0,00
TOTAL DAS RECEITAS PREV. RPPS (XI)=(IX+X)	50.078.000,00	50.078.000,00	31.125.378,11	29.961.408,43

DESPESAS PREVIDENCIÁRIAS - RPPS	DOTAÇÃO INICIAL	DOTAÇÃO ATUALIZADA	DESPESAS EMPENHADAS		DESPESAS LIQUIDADAS	
			Até o Bimestre 2018	Até o Bimestre 2017	Até o Bimestre 2018	Até o Bimestre 2017
ADMINISTRAÇÃO (XII)	1.545.878,80	1.645.878,80	1.298.852,46	1.357.548,99	838.862,29	910.623,67
Despesas Correntes	1.510.878,80	1.610.878,80	1.296.762,46	1.353.816,99	836.772,29	906.891,67
Despesas de Capital	35.000,00	35.000,00	2.090,00	3.732,00	2.090,00	3.732,00
PREVIDÊNCIA (XIII)	54.124.121,20	60.024.121,20	49.434.121,20	41.855.734,89	44.255.103,03	40.770.016,41
Benefícios - Civil	54.004.121,20	60.004.121,20	49.434.121,20	41.855.734,89	44.255.103,03	40.770.016,41
Aposentadorias	48.004.121,20	54.004.121,20	43.434.121,20	36.659.654,89	39.963.129,47	36.659.654,89
Pensões	6.000.000,00	6.000.000,00	6.000.000,00	5.196.080,00	4.291.973,56	4.110.361,52
Outros Benefícios Previdenciários	0,00	0,00	0,00	0,00	0,00	0,00
Benefícios - Militar	0,00	0,00	0,00	0,00	0,00	0,00
Reformas	0,00	0,00	0,00	0,00	0,00	0,00
Pensões	0,00	0,00	0,00	0,00	0,00	0,00

MUNICÍPIO DE CARUARU

RELATÓRIO RESUMIDO DA EXECUÇÃO ORÇAMENTÁRIA

DEMONSTRATIVO DAS RECEITAS E DESPESAS PREVIDENCIÁRIAS DO REGIME PRÓPRIO DE PREVIDÊNCIA DOS SERVIDORES

ORÇAMENTO DA SEGURIDADE SOCIAL

Período de referência: Janeiro a Outubro 2018/Bimestre Setembro-Outubro

Continuação

							Em Reais
RREO - ANEXO 04 (LRF, Art. 53, inciso II)							
Outros Benefícios Previdenciários	0,00	0,00	0,00	0,00	0,00	0,00	
Outras Despesas Previdenciárias	120.000,00	20.000,00	0,00	0,00	0,00	0,00	
Compensação Prev. do RPPS para a RGPS	0,00	0,00	0,00	0,00	0,00	0,00	
Demais Despesas Previdenciárias	120.000,00	20.000,00	0,00	0,00	0,00	0,00	
TOTAL DAS DESPESAS PREV. RPPS (XIV)=(XII+XIII)	55.670.000,00	61.670.000,00	50.732.973,66	43.213.283,88	45.093.965,32	41.680.640,08	
RESULTADO PREVIDENCIÁRIO (XV) = (XI - XIV)²	-5.592.000,00	-11.592.000,00	-19.607.595,55	-13.251.875,45	-13.968.587,21	-11.719.231,65	

APORTES DE RECURSOS PARA O PLANO FINANCEIRO DO RPPS

APORTES REALIZADOS

Recursos para Cobertura de Insuficiências Financeiras	0,00
Recursos para Formação de Reserva	0,00


FONTE: Sistema e-Pública (1709-7515-306). Unidade Responsável: . Data da emissão: 23/11/2018 e hora de emissão: 11:03.

Nota:

¹ Como a Portaria MPS 746/2011 determina que os recursos provenientes desses aportes devem permanecer aplicados, no mínimo, por 5 (cinco) anos, essa receita não deverá compor o total das receitas previdenciárias do período de apuração.


² O resultado previdenciário poderá ser apresentada por meio da diferença entre previsão da receita e a dotação da despesa e entre a receita realizada e a despesa empenhada e as despesa liquidada.

Nota: Este Relatório Resumido de Execução Orçamentária (RREO), relativo ao 5º bimestre, do Poder Executivo de Caruaru, concernente ao exercício de 2018, será publicado em 30 de novembro de 2018 no quadro de avisos da Prefeitura Municipal de Caruaru – PE, período de publicação 30 de novembro a 30 de janeiro de 2019, publicado no Sistema de Informações Contábeis e Fiscais do Setor Público Brasileiro - SICONFI, de acordo com o § 1º do artigo 10 da Resolução TC nº 20/2015, bem como no endereço eletrônico <https://www.caruaru.pa.gov.br/>, de acordo com os artigos 52 e 54 da Lei Complementar nº 101/2000 e com o art. 97, inciso I, alínea "b" da Constituição do Estado de Pernambuco. O mesmo relatório também está sendo enviado à Câmara Municipal de Vereadores de Caruaru.


RAQUEL TEIXEIRA LYRA LUCENA
 PREFEITA
 CPF 027.929.794-70


DIOGO DE CARVALHO BEZERRA
 SECRETÁRIO DA FAZENDA
 CPF - 025.926.614-09


ANGELO DIMITRE BEZERRA A. DA SILVA
 CONTROLADOR
 CPF - 750.309.064-97


DANIEL DE FREITAS BARBOSA
 CONTADOR
 CRC - 022488-O

MUNICÍPIO DE CARUARU

RELATÓRIO RESUMIDO DA EXECUÇÃO ORÇAMENTÁRIA DEMONSTRATIVO DOS RESULTADOS PRIMÁRIO E NOMINAL ORÇAMENTOS FISCAL E DA SEGURIDADE SOCIAL

Período de referência: Janeiro a Outubro 2018/Bimestre Setembro-Outubro



RREO - ANEXO 06 (LRF, Art. 53, inciso III)

Em Reais

ACIMA DA LINHA		
RECEITAS PRIMÁRIAS	PREVISÃO ATUALIZADA	Até o Bimestre/2018
		RECEITAS REALIZADAS (a)
RECEITAS CORRENTES (I)	770.159.000,00	534.608.729,10
Impostos, Taxas e Contribuições de Melhoria	246.250.000,00	126.397.451,43
IPTU	125.674.000,00	40.979.916,12
ISS	61.952.000,00	46.319.544,29
ITBI	6.771.000,00	5.123.540,16
IRRF	20.719.000,00	14.905.164,55
Outros Impostos, Taxas e Contribuições de Melhoria	31.134.000,00	19.069.286,31
Contribuições	29.846.000,00	22.603.707,74
Receita Patrimonial	6.650.000,00	2.276.666,22
Aplicações Financeiras (II)	5.514.000,00	1.515.362,36
Outras Receitas Patrimoniais	1.136.000,00	761.303,86
Transferências Correntes	452.928.000,00	366.061.765,78
Cota-Parte do FPM	83.323.000,00	61.020.974,54
Cota-Parte do ICMS	87.180.000,00	72.797.423,10
Cota-Parte do IPVA	21.968.000,00	22.114.583,18
Cota-Parte do ITR	20.000,00	21.242,00
Transferências da LC 87/1996	200.000,00	138.767,70
Transferências da LC 61/1989	144.000,00	377.102,08
Transferências do FUNDEB	135.064.000,00	120.747.563,25
Outras Transferências Correntes	125.029.000,00	88.844.109,93
Demais Receitas Correntes	34.485.000,00	17.269.137,93
Outras Receitas Financeiras (III)	0,00	0,00
Receitas Correntes Restantes	34.485.000,00	17.269.137,93
RECEITAS PRIMÁRIAS CORRENTES (IV) = (I-II-III)	764.645.000,00	533.093.366,74
RECEITAS DE CAPITAL (V)	48.409.000,00	25.313.720,24
Operações de Crédito (VI)	12.000.000,00	8.380.000,00
Amortização de Empréstimos (VII)	0,00	0,00
Alienação de Bens	92.000,00	0,00
Receitas de Alienação de Investimentos de Temporários (VIII)	0,00	0,00
Receitas de Alienação de Investimentos Permanentes (IX)	92.000,00	0,00

MUNICÍPIO DE CARUARU

RELATÓRIO RESUMIDO DA EXECUÇÃO ORÇAMENTÁRIA DEMONSTRATIVO DOS RESULTADOS PRIMÁRIO E NOMINAL ORÇAMENTOS FISCAL E DA SEGURIDADE SOCIAL

Período de referência: Janeiro a Outubro 2018/Bimestre Setembro-Outubro



		Continuação	
		Em Reais	
RREO - ANEXO 06 (LRF, Art. 53, inciso III)			
Outras Alienações de Bens	0,00		0,00
Transferência de Capital	36.317.000,00		16.933.720,24
Convênios	32.497.000,00		10.758.788,24
Outras Transferências de Capital	3.820.000,00		6.174.932,00
Outras Receitas de Capital	0,00		0,00
Outras Receitas de Capital Não Primárias (X)	0,00		0,00
Outras Receitas de Capital Primárias	0,00		0,00
RECEITAS PRIMÁRIAS DE CAPITAL (XI) = (V - VI - VII - VIII - IX - X)	36.317.000,00		16.933.720,24
RECEITA PRIMÁRIA TOTAL (XII) = (IV + XI)	800.962.000,00		550.027.086,98

DESPESAS PRIMÁRIAS	DOTAÇÃO ATUALIZADA	Até o Bimestre/2018					
		DESPESAS EMPENHADAS	DESPESAS LIQUIDADAS	DESPESAS PAGAS (a)	RESTO A PAGAR PROCESSADOS PAGOS (b)	RESTOS A PAGAR NÃO PROCESSADOS	
						LIQUIDADOS	PAGO (c)
DESPESAS CORRENTES (XIII)	666.226.976,17	615.484.550,42	493.983.188,41	469.408.883,63	13.000.846,44	3.798.780,49	3.751.843,03
Pessoal e Encargos Sociais	371.017.170,08	354.381.103,45	298.198.188,28	295.506.804,44	2.256.530,27	0,00	0,00
Juros e Encargos da Dívida (XIV)	771.600,00	748.286,78	554.963,54	554.963,54	0,00	0,00	0,00
Outras Despesas Correntes	294.438.206,09	260.355.160,19	195.230.036,59	173.347.115,65	10.744.316,17	3.798.780,49	3.751.843,03
Transferências Constitucionais e Legais	10.000,00	0,00	0,00	0,00	0,00	0,00	0,00
Demais Despesas Correntes	294.428.206,09	260.355.160,19	195.230.036,59	173.347.115,65	10.744.316,17	3.798.780,49	3.751.843,03
DESPESAS PRIMÁRIAS CORRENTES (XV) = (XIII - XIV)	665.455.376,17	614.736.263,64	493.428.224,87	468.853.920,09	13.000.846,44	3.798.780,49	3.751.843,03
DESPESAS DE CAPITAL (XVI)	120.165.774,02	88.708.172,96	65.209.295,07	57.273.805,86	6.473.039,73	514.752,67	508.325,10
Investimentos	107.518.228,30	76.283.964,84	55.201.854,27	47.266.365,06	6.473.039,73	514.752,67	508.325,10
Inversões Financeiras	0,00	0,00	0,00	0,00	0,00	0,00	0,00
Concessão de Empréstimos e Financiamentos (XVII)	0,00	0,00	0,00	0,00	0,00	0,00	0,00
Aquisição de Títulos de Capital já Integralizado (XVIII)	0,00	0,00	0,00	0,00	0,00	0,00	0,00
Aquisição de Título de Crédito (XIX)	0,00	0,00	0,00	0,00	0,00	0,00	0,00
Demais Inversões Financeiras	0,00	0,00	0,00	0,00	0,00	0,00	0,00
Amortização da Dívida (XX)	12.647.545,72	12.424.208,12	10.007.440,80	10.007.440,80	0,00	0,00	0,00
DESPESAS PRIMÁRIAS DE CAPITAL (XXI) = (XVI - XVII - XVIII - XIX - XX)	107.518.228,30	76.283.964,84	55.201.854,27	47.266.365,06	6.473.039,73	514.752,67	508.325,10
RESERVA DE CONTINGÊNCIA (XXII)	30.247.000,00	0,00	0,00	0,00	0,00	0,00	0,00

MUNICÍPIO DE CARUARU

RELATÓRIO RESUMIDO DA EXECUÇÃO ORÇAMENTÁRIA DEMONSTRATIVO DOS RESULTADOS PRIMÁRIO E NOMINAL ORÇAMENTOS FISCAL E DA SEGURIDADE SOCIAL

Período de referência: Janeiro a Outubro 2018/Bimestre Setembro-Outubro



Continuação

RREO - ANEXO 06 (LRF, Art. 53, inciso III)

Em Reais

DESPESA PRIMÁRIA TOTAL (XXIII) = (XV + XXI + XXII)	803.220.604,47	691.020.228,48	548.630.079,14	516.120.285,15	19.473.886,17	4.313.533,16	4.260.168,13
--	----------------	----------------	----------------	----------------	---------------	--------------	--------------

RESULTADO PRIMÁRIO – Acima da Linha (XXIV) = [XIIa - (XXIIIa + XXIIIb + XXIIIc)]							10.172.747,53
---	--	--	--	--	--	--	---------------

META FISCAL PARA O RESULTADO PRIMÁRIO		VALOR CORRENTE	
Meta fixada no anexo de metas fiscais da LDO para o exercício de referência		6.631.000,00	
JUROS NOMINAIS		Até o Bimestre/2018	
		VALOR INCORRIDO	
JUROS E ENCARGOS ATIVOS (XXV)		0,00	
JUROS E ENCARGOS PASSIVOS (XXVI)		554.972,45	

RESULTADO NOMINAL – Acima da Linha (XXVII) = (XXIV + (XXV – XXVI))							9.617.775,08
---	--	--	--	--	--	--	--------------

META FISCAL PARA O RESULTADO NOMINAL		VALOR CORRENTE	
Meta fixada no anexo de metas fiscais da LDO para o exercício de referência		-5.989.000,00	

ABAIXO DA LINHA

CÁLCULO DO RESULTADO NOMINAL	SALDO	
	Em 31/12/2017 (a)	Até o Bimestre/2018 (b)
DÍVIDA CONSOLIDADA (XXVIII)	91.925.097,62	82.255.890,62
DEDUÇÕES (XXIX)	2.897.495,63	29.602.396,76
Disponibilidade de Caixa	2.048.338,96	28.734.397,93
Disponibilidade de Caixa Bruta	46.744.518,69	52.167.815,33
(-) Restos a Pagar Processados (XXX)	44.696.179,73	23.433.417,40
Demais Haveres Financeiros	849.156,67	867.998,83
DÍVIDA CONSOLIDADA LÍQUIDA (XXXI) = (XXVIII - XXIX)	89.027.601,99	52.653.493,86
RESULTADO NOMINAL – Abaixo da Linha (XXXII) = (XXXIa – XXXIb)	36.374.108,13	

MUNICÍPIO DE CARUARU

RELATÓRIO RESUMIDO DA EXECUÇÃO ORÇAMENTÁRIA DEMONSTRATIVO DOS RESULTADOS PRIMÁRIO E NOMINAL ORÇAMENTOS FISCAL E DA SEGURIDADE SOCIAL

Período de referência: Janeiro a Outubro 2018/Bimestre Setembro-Outubro



Continuação

RREO - ANEXO 06 (LRF, Art. 53, inciso III)

Em Reais


AJUSTE METODOLÓGICO	Até o Bimestre/2018
VARIAÇÃO DE SALDO RPP = (XXXIII) = (XXXa - XXXb)	21.262.762,33
RECEITA DE ALIENAÇÃO DE INVESTIMENTOS PERMANENTES (IX)	0,00
PASSIVOS RECONHECIDOS NA DC (XXXIV)	0,00
OUTROS AJUSTES (XXXV)	0,00
RESULTADO NOMINAL AJUSTADO - Abaixo da Linha (XXXVI) = (XXXII - XXXIII - IX + XXXIV + XXXV)	15.111.345,80


RESULTADO PRIMÁRIO – Abaixo da Linha (XXXVII) = XXXVI - (XXV-XXVI) 15.666.318,25


INFORMAÇÕES ADICIONAIS	PREVISÃO ORÇAMENTÁRIA
SALDO DE EXERCÍCIOS ANTERIORES	225.000,00
Recursos Arrecadados em Exercícios Anteriores - RPPS	0,00
Superávit Financeiro Utilizado para Abertura e Reabertura de Créditos Adicionais	225.000,00
RESERVA ORÇAMENTÁRIA DO RPPS	0,00


FONTE: Sistema e-Pública (2022-6632-631). Unidade Responsável: . Data da emissão: 23/11/2018 e hora de emissão: 11:05.

Nota: Este Relatório Resumido de Execução Orçamentária (RREO), relativo ao 5º bimestre, do Poder Executivo de Caruaru, concernente ao exercício de 2018, será publicado em 30 de novembro de 2018 no quadro de avisos da Prefeitura Municipal de Caruaru – PE, período de publicação 30 de novembro a 30 de janeiro de 2019, publicado no Sistema de Informações Contábeis e Fiscais do Setor Público Brasileiro - SICONFI, de acordo com o § 1º do artigo 10 da Resolução TC nº 20/2015, bem como no endereço eletrônico <https://www.caruaru.pe.gov.br/>, de acordo com os artigos 52 e 54 da Lei Complementar nº. 101/2000 e com o art. 97, inciso I, alínea "b" da Constituição do Estado de Pernambuco. O mesmo relatório também está sendo enviado à Câmara Municipal de Vereadores de Caruaru.


RAQUEL TEIXEIRA LYRA LUCENA
PREFEITA
CPF 027.929.794-70


DIOGO DE CARVALHO BEZERRA
SECRETÁRIO DA FAZENDA
CPF - 025.926.614-09


ANGELO DIMITRE BEZERRA A. DA SILVA
CONTROLADOR
CPF - 750.309.004-97


DANIEL DE FREITAS BARBOSA
CONTADOR
CRC - 022488-0

MUNICÍPIO DE CARUARU

RELATÓRIO RESUMIDO DA EXECUÇÃO ORÇAMENTÁRIA DEMONSTRATIVO DOS RESTOS A PAGAR POR PODER E ÓRGÃO ORÇAMENTOS FISCAL E DA SEGURIDADE SOCIAL

Período de referência: Janeiro a Outubro 2018/Bimestre Setembro-Outubro



RREO – Anexo 7 (LRF, art. 53, inciso V)

Em Reais

PODER/ÓRGÃO	RESTOS A PAGAR PROCESSADOS E NÃO PROCESSADOS LIQUIDADOS EM EXERCÍCIOS ANTERIORES					RESTOS A PAGAR NÃO PROCESSADOS						Saldo Total (L)=(e+k)
	Inscritos		Pagos (c)	Cancelados (d)	Saldo (a) (e)=(a+b)-(c+d)	Inscritos		Liquidados (h)	Pagos (i)	Cancelados (j)	Saldo (b) (k)=(f+g)-(i+j)	
	Em Exercícios Anteriores (a)	Em 31 de dezembro de 2017 (b)				Em Exercícios Anteriores (f)	Em 31 de dezembro de 2017 (g)					
RESTOS A PAGAR (EXCETO INTRA-ORÇAMENTÁRIAS) (I)	26.237.900,95	16.759.794,33	19.473.886,17	145.639,97	23.378.169,14	95.000,00	6.359.147,60	4.313.533,16	4.260.168,13	29.484,00	2.164.495,47	25.542.664,61
EXECUTIVO												
Ceaca - Central de Abastecimento de Caruaru	0,00	80.200,30	77.232,71	0,00	2.967,59	0,00	16.843,09	9.121,14	9.121,14	0,00	7.721,95	10.689,54
Empresa de Urbanização, Planejamento e Meio Ambiente	0,00	205.175,18	205.175,18	0,00	0,00	0,00	991.146,25	742.762,86	742.762,86	0,00	248.383,39	248.383,39
Fundação de Cultura de Caruaru	71.726,65	52.080,22	59.779,27	0,00	64.027,60	95.000,00	3.104.300,19	1.846.538,37	1.846.538,07	20.650,00	1.332.112,12	1.396.139,72
Fundo Municipal da Criança e Adolescente de Caruaru	2.758,91	120.191,88	120.191,88	0,00	2.758,91	0,00	945,00	945,00	945,00	0,00	0,00	2.758,91
Fundo Municipal de Saúde de Caruaru	10.412.224,68	1.956.022,88	1.961.016,14	0,00	10.407.231,42	0,00	0,00	0,00	0,00	0,00	0,00	10.407.231,42
Autarquia Municipal de Defesa Social Trânsito e Trans	1.209.898,84	101.160,68	63.972,48	0,00	1.247.087,04	0,00	1.190.552,09	814.935,93	780.500,30	0,00	410.051,79	1.657.138,83
Fundo Municipal de Assistência Social de Caruaru	98.735,18	505.578,75	406.318,28	0,00	197.995,65	0,00	0,00	0,00	0,00	0,00	0,00	197.995,65
Prefeitura Municipal de Caruaru	14.442.556,69	13.723.924,33	16.564.740,12	145.639,97	11.456.100,93	0,00	561.180,99	405.049,87	389.588,34	8.834,00	162.758,65	11.618.859,58
LEGISLATIVO												
Câmara Municipal de Vereadores de Caruaru	0,00	15.460,11	15.460,11	0,00	0,00	0,00	494.179,99	494.179,99	490.712,42	0,00	3.467,57	3.467,57
RESTOS A PAGAR (INTRA-ORÇAMENTÁRIAS) (II)	1.076,60	1.697.407,85	1.696.601,22	0,00	1.883,23	0,00	0,00	0,00	0,00	0,00	0,00	1.883,23
EXECUTIVO												
Empresa de Urbanização, Planejamento e Meio Ambiente	0,00	1.298,88	1.298,88	0,00	0,00	0,00	0,00	0,00	0,00	0,00	0,00	0,00
Fundo Municipal de Saúde de Caruaru	1.076,60	629.264,84	629.264,84	0,00	1.076,60	0,00	0,00	0,00	0,00	0,00	0,00	1.076,60
Prefeitura Municipal de Caruaru	0,00	1.066.844,13	1.066.037,50	0,00	806,63	0,00	0,00	0,00	0,00	0,00	0,00	806,63
TOTAL (III) = (I + II)	26.238.977,55	18.457.202,18	21.170.487,39	145.639,97	23.380.052,37	95.000,00	6.359.147,60	4.313.533,16	4.260.168,13	29.484,00	2.164.495,47	25.544.547,84

FORNTE: Sistema e-Pública (1642-3964-562). Unidade Responsável: , Data da emissão: 23/11/2018 e hora de emissão: 11:11.

Nota: Este Relatório Resumido de Execução Orçamentária (RREO), relativo ao 5º bimestre, do Poder Executivo de Caruaru, concernente ao exercício de 2018, será publicado em 30 de novembro de 2018 no quadro de avisos da Prefeitura Municipal de Caruaru - PE, período de publicação 30 de novembro a 30 de janeiro de 2019, publicado no Sistema de Informações Contábeis e Fiscais do Setor Público Brasileiro - SICONFI, de acordo com o § 1º do artigo 10 da Resolução TC nº 20/2015, bem como no endereço eletrônico <https://www.caruaru.pe.gov.br/>, de acordo com os artigos 52 e 54 da Lei Complementar nº 101/2000 e com o art. 97, Inciso I, alínea "b" da Constituição do Estado de Pernambuco. O mesmo relatório também está sendo enviado à Câmara Municipal de Vereadores de Caruaru.

MUNICÍPIO DE CARUARU


RELATÓRIO RESUMIDO DA EXECUÇÃO ORÇAMENTÁRIA DEMONSTRATIVO DOS RESTOS A PAGAR POR PODER E ÓRGÃO ORÇAMENTOS FISCAL E DA SEGURIDADE SOCIAL

Período de referência: Janeiro a Outubro 2018/Bimestre Setembro-Outubro




Continuação
Em Reais


RREO – Anexo 7 (LRF, art. 53, inciso V)




RAQUEL TEIXEIRA LYRA LUCENA
PREFEITA
CPF 027.929.794-70



DIOGO DE CARVALHO BEZERRA
SECRETÁRIO DA FAZENDA
CPF - 025.926.614-09



ANGELO DIMITRE BEZERRA A. DA SILVA
CONTROLADOR
CPF - 750.309.004-97



DANIEL DE FREITAS BARBOSA
CONTADOR
CRC - 022488-0

MUNICÍPIO DE CARUARU



RELATÓRIO RESUMIDO DA EXECUÇÃO ORÇAMENTÁRIA DEMONSTRATIVO DAS RECEITAS E DESPESAS COM MANUTENÇÃO E DESENVOLVIMENTO DO ENSINO - MDE ORÇAMENTOS FISCAL E DA SEGURIDADE SOCIAL

Período de referência: Janeiro a Outubro 2018/Bimestre Setembro-Outubro

RREO – ANEXO 08 (LDB, art. 72)

R\$ 1,00

RECEITAS DO ENSINO				
RECEITA RESULTANTE DE IMPOSTOS (caput do art. 212 da Constituição)	PREVISÃO INICIAL	PREVISÃO ATUALIZADA (a)	RECEITAS REALIZADAS	
			Até o Bimestre (b)	% c = (b/a)x100
1-RECEITA DE IMPOSTOS	215.116.000,00	215.116.000,00	108.721.780,92	50,54
1.1-Receita resultante do IPTU	125.674.000,00	125.674.000,00	42.373.531,92	33,72
1.1.1-IPTU	44.905.000,00	44.905.000,00	32.299.937,63	71,93
1.1.2-Multas, Juros de Mora, Dívida Ativa e Outros Encargos do IPTU	80.769.000,00	80.769.000,00	10.073.594,29	12,47
1.2-Receita resultante do ITBI	6.771.000,00	6.771.000,00	5.123.540,16	75,67
1.2.1-ITBI	6.201.000,00	6.201.000,00	5.033.006,12	81,16
1.2.2-Multas, Juros de Mora, Dívida Ativa e Outros Encargos do ITBI	570.000,00	570.000,00	90.534,04	15,88
1.3-Receita resultante do ISS	61.952.000,00	61.952.000,00	46.319.544,29	74,77
1.3.1-ISS	55.950.000,00	55.950.000,00	44.987.597,78	80,41
1.3.2-Multas, Juros de Mora, Dívida Ativa e Outros Encargos do ISS	6.002.000,00	6.002.000,00	1.331.946,51	22,19
1.4-Receita resultante do IRRF	20.719.000,00	20.719.000,00	14.905.164,55	71,94
1.5-Receita resultante do ITR	0,00	0,00	0,00	0,00
1.5.1-ITR	0,00	0,00	0,00	0,00
1.5.2-Multas, Juros de Mora, Dívida Ativa e Outros Encargos do ITR	0,00	0,00	0,00	0,00
2-RECEITAS DE TRANSFERÊNCIAS CONSTITUCIONAIS E LEGAIS	239.345.000,00	239.345.000,00	194.633.839,53	81,32
2.1-Cota Parte FPM	102.455.000,00	102.455.000,00	75.322.441,41	73,52
2.1.1-Parcela referente à CF, art. 159, I, alínea b	95.660.000,00	95.660.000,00	71.507.336,85	74,75
2.1.2-Parcela referente à CF, art. 159, I, alínea d	3.972.000,00	3.972.000,00	0,00	0,00
2.1.3-Parcela referente à CF, art. 159, I, alínea e	2.823.000,00	2.823.000,00	3.815.104,56	135,14
2.2-Cota Parte ICMS	108.975.000,00	108.975.000,00	90.996.778,87	83,50
2.3-ICMS Desoner. L.C. nº 87/96	250.000,00	250.000,00	173.459,60	69,38
2.4-Cota Parte IPI-Exportação	180.000,00	180.000,00	471.377,62	261,88
2.5-Cota-Parte ITR	25.000,00	25.000,00	26.552,34	106,21
2.6-Cota-Parte IPVA	27.460.000,00	27.460.000,00	27.643.229,69	100,67
2.7-Cota-Parte IOF-Ouro	0,00	0,00	0,00	0,00
3-TOTAL DA RECEITA DE IMPOSTOS (1+2)	454.461.000,00	454.461.000,00	303.355.620,45	66,75
RECEITAS ADICIONAIS PARA FINAN. DO ENSINO				
RECEITAS ADICIONAIS PARA FINAN. DO ENSINO	PREVISÃO INICIAL	PREVISÃO ATUALIZADA (a)	RECEITAS REALIZADAS	
			Até o Bimestre (b)	% c = (b/a)x100
4-RECEITA DA APLICAÇÃO FINANCEIRA DE OUTROS RECURSOS DE IMPOSTOS VINCULADOS AO ENSINO	0,00	0,00	0,00	0,00
5-TRANSFERÊNCIAS DO FNDE	19.225.000,00	19.225.000,00	11.257.175,00	58,55
5.1-Transferências do Salário-Educação	6.710.000,00	6.710.000,00	5.653.461,97	84,25
5.2-Transferências Diretas - PDDE	25.000,00	25.000,00	0,00	0,00
5.3-Transferências Diretas - PNAE	6.500.000,00	6.500.000,00	4.376.086,40	67,32
5.4-Transferências Diretas - PNATE	3.690.000,00	3.690.000,00	662.428,19	17,95
5.5-Outras transferências do FNDE	2.300.000,00	2.300.000,00	565.198,44	24,57
5.6-Aplicações financeiras de recursos do FNDE	0,00	0,00	0,00	0,00
6-TRANSFERÊNCIAS DE CONVÊNIOS	1.094.000,00	1.094.000,00	4.173.298,17	381,47
6.1-Transferências de convênios	1.094.000,00	1.094.000,00	4.173.298,17	381,47
6.2-Aplicações financeiras dos recursos de convênios	0,00	0,00	0,00	0,00
7-RECEITA DE OPERAÇÕES DE CRÉDITOS	0,00	0,00	0,00	0,00
8-OUTRAS RECEITAS PARA FINANCIAMENTOS DO ENSINO	0,00	0,00	0,00	0,00
9-TOTAL DAS RECEITAS ADICIONAIS PARA FINAN. DO ENSINO (4+5+6+7+8)	20.319.000,00	20.319.000,00	15.430.473,17	75,94
FUNDEB				
RECEITAS DO FUNDEB	PREVISÃO INICIAL	PREVISÃO ATUALIZADA (a)	RECEITAS REALIZADAS	
			Até o Bimestre (b)	% c = (b/a)x100
10-RECEITAS DESTINADAS AO FUNDEB	46.510.000,00	46.510.000,00	38.163.746,93	82,05

MUNICÍPIO DE CARUARU

RELATÓRIO RESUMIDO DA EXECUÇÃO ORÇAMENTÁRIA

DEMONSTRATIVO DAS RECEITAS E DESPESAS COM MANUTENÇÃO E DESENVOLVIMENTO DO ENSINO - MDE

ORÇAMENTOS FISCAL E DA SEGURIDADE SOCIAL

Período de referência: Janeiro a Outubro 2018/Bimestre Setembro-Outubro



Continuação

RREO – ANEXO 08 (LDB, art. 72)					R\$ 1,00
10.1-Cota Parte FPM (20% de 2.1.1)	19.132.000,00	19.132.000,00	14.301.466,87	74,75	
10.2-Cota Parte ICMS (20% de 2.2)	21.795.000,00	21.795.000,00	18.199.355,77	83,50	
10.3-ICMS Desoneração (20% de 2.3)	50.000,00	50.000,00	34.691,90	69,38	
10.4-Cota Parte IPI-Exportação (20% de 2.4)	36.000,00	36.000,00	94.275,54	261,88	
10.5- Cota-Parte ITR ou ITR Arrecadado Destinados ao FUNDEB - (20% de ((1.5 - 1.5.5) + 2.5))	5.000,00	5.000,00	5.310,34	106,21	
10.6-Cota-Parte IPVA (20% de 2.6)	5.492.000,00	5.492.000,00	5.528.646,51	100,67	
11-RECEITAS RECEBIDAS DO FUNDEB	136.201.000,00	136.201.000,00	120.817.587,98	88,71	
11.1-Transferências de Recursos do FUNDEB	116.963.000,00	116.963.000,00	110.799.774,97	94,73	
11.2-Complementação da União ao FUNDEB	18.101.000,00	18.101.000,00	9.947.788,28	54,96	
11.3-Receita de Aplicação Financ. Recursos do FUNDEB	1.137.000,00	1.137.000,00	70.024,73	6,16	
12-RESULTADO LÍQUIDO DAS TRANSFERÊNCIAS DO FUNDEB (11.1 – 10)	70.453.000,00	70.453.000,00	72.636.028,04	103,10	

ACRÉSCIMO RESULTANTE DAS TRANSFERÊNCIAS DO FUNDEB

DESPESAS DO FUNDEB	DOTAÇÃO INICIAL	DOTAÇÃO ATUALIZADA (d)	DESPESAS EMPENHADAS		DESPESAS LIQUIDADAS		INSCRITAS EM RESTOS A PAGAR NÃO PROCESSADOS ⁶ (i)
			Até o Bimestre (e)	% f=(e/d)x100	Até o Bimestre (g)	% h=(g/d)x100	
13-PAGTO PROFISSIONAIS MAGISTÉRIO	82.625.650,00	72.758.736,00	71.906.112,76	98,83	64.486.920,76	88,63	0,00
13.1-Com Educação Infantil	218.200,00	1.000,00	10,00	1,00	10,00	1,00	0,00
13.2-Com Ensino Fundamental	82.407.450,00	72.757.736,00	71.906.102,76	98,83	64.486.910,76	88,63	0,00
14-OUTRAS DESPESAS	53.575.350,00	78.714.806,00	75.452.945,47	95,86	62.622.181,11	79,56	0,00
14.1-Com Educação Infantil	539.680,00	2.592.601,00	1.400.288,70	54,01	700.786,23	27,03	0,00
14.2-Com Ensino Fundamental	53.035.670,00	76.122.205,00	74.052.656,77	97,28	61.921.394,88	81,34	0,00
15-TOTAL DAS DESPESAS DO FUNDEB (13+14)	136.201.000,00	151.473.542,00	147.359.058,23	97,28	127.109.101,87	83,92	0,00

DEDUÇÕES PARA FINS DE LIMITE DO FUNDEB

	Valor
16-RESTOS A PAGAR INSCRITOS SEM DISPON. FINANCEIRA DE RECURSOS DO FUNDEB	0,00
16.1- FUNDEB 60%	0,00
16.2- FUNDEB 40%	0,00
17-DESPESAS CUSTEADAS COM O SUPERÁVIT FINANCEIRO, DO EXERCÍCIO ANTERIOR, DO FUNDEB	0,00
17.1- FUNDEB 60%	0,00
17.2- FUNDEB 40%	0,00
18-TOTAL DAS DEDUÇÕES CONSIDERADAS PARA FINS DE LIMITE DO FUNDEB (16 + 17)	0,00

INDICADORES DO FUNDEB

	Valor
19-TOTAL DAS DESPESAS DO FUNDEB PARA FINS DE LIMITE (15 - 18)	127.109.101,87
19.1- Mínimo de 60% do FUNDEB na Remuneração do Magistério ¹ (13 - (16.1 + 17.1)) / (11) x 100) %	53,83
19.2- Máximo de 40% em Despesa com MDE, que não Remuneração do Magistério (14 - (16.2 + 17.2)) / (11) x 100) %	51,83
19.3- Máximo de 5% não Aplicado no Exercício (100- (19.1 + 19.2)) %	-5,21

CONTROLE DA UTILIZAÇÃO DE RECURSOS NO EXERCÍCIO SUBSEQUENTE

	Valor
20-RECURSOS RECEBIDOS DO FUNDEB EM 2017 QUE NÃO FORAM UTILIZADOS	0,00
21-DESPESAS CUSTEADAS COM O SALDO DO ITEM 20 ATÉ O 1º TRIMESTRE DE 2018 ²	0,00

MANUTENÇÃO E DESENVOLVIMENTO DO ENSINO – DESPESAS CUSTEADAS COM A RECEITA RESULTANTE DE IMPOSTOS E RECURSOS DO FUNDEB

DESPESAS COM AÇÕES TÍPICAS DE MDE	DOTAÇÃO INICIAL	DOTAÇÃO ATUALIZADA (d)	DESPESAS EMPENHADAS		DESPESAS LIQUIDADAS		INSCRITAS EM RESTOS A PAGAR NÃO PROCESSADOS ⁶ (i)
			Até o Bimestre (e)	% f=(e/d)x100	Até o Bimestre (g)	% h=(g/d)x100	
22-EDUCAÇÃO INFANTIL	30.494.880,00	10.298.811,00	9.782.201,76	94,98	7.130.915,93	69,24	0,00
22.1-Creche	30.494.880,00	10.298.811,00	9.782.201,76	94,98	7.130.915,93	69,24	0,00
22.1.1-Custeadas com recursos do FUNDEB	757.880,00	1.093.601,00	900.298,70	82,32	593.329,91	54,25	0,00
22.1.2-Custeadas com outros recursos de impostos	29.737.000,00	9.205.210,00	8.881.903,06	96,49	6.537.586,02	71,02	0,00
22.2-Pré-escola	0,00	0,00	0,00	0,00	0,00	0,00	0,00
22.2.1-Custeadas com recursos do FUNDEB	0,00	0,00	0,00	0,00	0,00	0,00	0,00
22.2.2-Custeadas com outros recursos de impostos	0,00	0,00	0,00	0,00	0,00	0,00	0,00
23-ENSINO FUNDAMENTAL	179.954.980,00	198.194.066,06	194.442.029,82	98,11	168.550.969,99	85,04	0,00
23.1-Custeadas com recursos do FUNDEB	135.443.120,00	148.879.941,00	145.958.759,53	98,04	126.408.305,64	84,91	0,00
23.2-Custeadas com outros recursos de impostos	44.511.860,00	49.314.125,06	48.483.270,29	98,32	42.142.664,35	85,46	0,00
24-ENSINO MÉDIO	125.000,00	16.000,00	15.300,00	95,62	900,00	5,62	0,00
25-ENSINO SUPERIOR	0,00	0,00	0,00	0,00	0,00	0,00	0,00

MUNICÍPIO DE CARUARU



RELATÓRIO RESUMIDO DA EXECUÇÃO ORÇAMENTÁRIA
DEMONSTRATIVO DAS RECEITAS E DESPESAS COM MANUTENÇÃO E DESENVOLVIMENTO DO ENSINO - MDE
ORÇAMENTOS FISCAL E DA SEGURIDADE SOCIAL

Período de referência: Janeiro a Outubro 2018/Bimestre Setembro-Outubro

Continuação

RREO – ANEXO 08 (LDB, art. 72)

R\$ 1,00

26-ENSINO PROFISSIONAL NAO INTEGRADO AO ENSINO REGULAR	0,00	0,00	0,00	0,00	0,00	0,00	0,00
27-OUTRAS	0,00	0,00	0,00	0,00	0,00	0,00	0,00
28-TOTAL DAS DESPESAS COM AÇÕES TÍPICAS DE MDE (22 + 23 + 24 + 25 + 26 + 27)	210.574.860,00	208.508.877,06	204.239.531,58	97,95	175.682.785,92	84,26	0,00

DEDUÇÕES CONSIDERADAS PARA FINS DE LIMITE CONSTITUCIONAL	Valor
29-RESULTADO LÍQUIDO DAS TRANSFERÊNCIAS DO FUNDEB = (12)	72.636.028,04
30-DESPESAS CUSTEADAS COM A COMPLEMENTAÇÃO DO FUNDEB NO EXERCÍCIO	9.947.788,28
32-DESPESAS CUSTEADAS COM O SUPERÁVIT FINANCEIRO, DO EXERCÍCIO ANTERIOR, DO FUNDEB	0,00
33-DESPESAS CUSTEADAS COM SUPERÁVIT FINANCEIRO, DO EXERCÍCIO ANTERIOR, DE OUTROS RECURSOS IMPOSTOS	0,00
34-RESTOS A PAGAR INSCRITOS NO EXERCÍCIO SEM DISPONIBILIDADE FINANCEIRA DE RECURSOS DE IMPOSTOS VINCULADOS AO ENSINO ⁴	0,00
35-CANCELAMENTO, NO EXERCÍCIO, DE RESTOS A PAGAR INSCRITOS COM DISPON FINANC DE REC DE IMPOSTOS VINCULADOS AO ENSINO = (45 J)	6.000,00
36-TOTAL DAS DEDUÇÕES CONSIDERADAS PARA FINS DE LIMITE CONSTITUCIONAL (29+30+32+33+34+35)⁶	82.589.816,32
37-TOTAL DAS DESPESAS PARA FINS DE LIMITE ((22 + 23) – (36))⁶	93.092.069,60
38- PERCENTUAL DE APLICAÇÃO EM MDE SOBRE A RECEITA LÍQUIDA DE IMPOSTOS ((37) / (3) x 100) %⁶ - LIMITE CONSTITUCIONAL 25%⁵	30,69

OUTRAS INFORMAÇÕES PARA CONTROLE

OUTRAS DESPESAS COM RECEITAS ADICIONAIS PARA FINANCIAMENTO DO ENSINO	DOTAÇÃO INICIAL	DOTAÇÃO ATUALIZADA (d)	DESPESAS EMPENHADAS		DESPESAS LIQUIDADAS		INSCRITAS EM RESTOS A PAGAR NÃO PROCESSADOS ⁶ (t)
			Até o Bimestre (e)	% f= (e/d)x100	Até o Bimestre (g)	% h= (g/d)x100	
39-CUSTEADAS COM APLIC FINAN DE OUTROS REC DE IMPOSTO VINCULADAS AO ENSINO	0,00	0,00	0,00	0,00	0,00	0,00	0,00
40-CUSTEADAS COM CONTRIB SOCIAL SALÁRIO-EDUCAÇÃO	6.710.000,00	8.913.407,50	8.637.442,75	96,90	6.284.104,40	70,50	0,00
41-CUSTEADAS COM OPERAÇÕES DE CRÉDITO	0,00	0,00	0,00	0,00	0,00	0,00	0,00
42-CUSTEADAS COM OUTRAS RECEITAS PARA FINAN DO ENSINO	226.293.260,00	226.886.642,50	219.540.255,52	96,76	184.167.018,01	81,17	0,00
43-TOTAL DAS OUTRAS DESPESAS CUSTEADAS COM RECEITAS ADICIONAIS PARA FINANCIAMENTO DO ENSINO (39+40+41+42)	233.003.260,00	235.800.050,00	228.177.698,27	96,77	190.451.122,41	80,77	0,00
44-TOTAL GERAL DESPESAS COM MDE (28+43)	443.578.120,00	444.308.927,06	432.417.229,85	97,32	366.133.908,33	82,41	0,00

RESTOS A PAGAR INSCRITOS COM DISPONIBILIDADE FINANCEIRA DE RECURSOS DE IMPOSTOS VINCULADOS AO ENSINO	SALDO ATÉ O BIMESTRE	CANCELADO EM 2018 (j)
45-RESTOS A PAGAR DE DESPESAS COM MDE	3.327.144,44	6.000,00
45.1-Executadas com Recursos de Impostos Vinculados ao Ensino	405.467,02	6.000,00
45.2-Executadas com Recursos do FUNDEB	2.921.677,42	0,00

CONTROLE DA DISPONIBILIDADE FINANCEIRA	VALOR	
	FUNDEB	SALÁRIO EDUCAÇÃO
46- DISPONIBILIDADE FINANCEIRA EM 31 DE DEZEMBRO DE 2017	1.474.205,11	615.835,84
47-(+) INGRESSO DE RECURSOS ATÉ O BIMESTRE	120.747.563,25	5.653.461,97
48-(-) PAGAMENTOS EFETUADOS ATÉ O BIMESTRE	126.258.638,44	6.301.939,95
48.1-Orçamento do Exercício (+ extras)	118.157.294,98	6.188.173,07
48.2 Restos a Pagar (+ extras)	8.101.343,46	113.766,88
49-(+) RECEITA DE APLICAÇÃO FINANCEIRA DOS RECURSOS ATÉ O BIMESTRE	70.024,73	0,00
50- (=) DISPONIBILIDADE FINANCEIRA ATÉ O BIMESTRE	-3.966.845,35	-32.642,14
51- (+) Ajustes		0,00
51.1 Retenções		0,00
51.2 Conciliação Bancária		0,00
52- (=) SALDO FINANCEIRO CONCILIADO	-3.966.845,35	-32.642,14

FONTE: Sistema e-Pública (2000-1982-620). Unidade Responsável: . Data da emissão: 23/11/2018 e hora de emissão: 10:56.

- Limites mínimos anuais a serem cumpridos no encerramento do exercício.
- Art. 21, § 2º, Lei 11.494/2007: "Até 5% dos recursos recebidos à conta dos Fundos, inclusive relativos à complementação da União recebidos nos termos do §1º do art. 6º desta Lei, poderão ser utilizados no 1º trimestre do exercício imediatamente subsequente, mediante abertura de crédito adicional.
- Caput do art. 212 da CF/1988
- Os valores referentes à parcela dos Restos a Pagar inscritos sem disponibilidade financeira vinculada à educação deverão ser informados somente no RREO do último bimestre do exercício.
- Limites mínimos anuais a serem cumpridos no encerramento do exercício, no âmbito de atuação prioritária, conforme LDB, art. 11, V.
- Nos cinco primeiros bimestres do exercício o acompanhamento poderá ser feito com base na despesa empenhada ou na despesa liquidada. No último bimestre do exercício, o valor deverá corresponder ao total da despesa empenhada.
- Essa coluna poderá ser apresentada somente no último bimestre.

MUNICÍPIO DE CARUARU



RELATÓRIO RESUMIDO DA EXECUÇÃO ORÇAMENTÁRIA DEMONSTRATIVO DAS RECEITAS E DESPESAS COM MANUTENÇÃO E DESENVOLVIMENTO DO ENSINO - MDE ORÇAMENTOS FISCAL E DA SEGURIDADE SOCIAL

Período de referência: Janeiro a Outubro 2018/Bimestre Setembro-Outubro

Continuação

RREO – ANEXO 08 (LDB, art. 72)

R\$ 1,00


Nota: Este Relatório Resumido de Execução Orçamentária (RREO), relativo ao 5º bimestre, do Poder Executivo de Caruaru, concernente ao exercício de 2018, será publicado em 30 de novembro de 2018 no quadro de avisos da Prefeitura Municipal de Caruaru – PE, período de publicação 30 de novembro a 30 de janeiro de 2019, publicado no Sistema de Informações Contábeis e Fiscais do Setor Público Brasileiro - SICONFI, de acordo com o § 1º do artigo 10 da Resolução TC nº 20/2015, bem como no endereço eletrônico <https://www.caruaru.pe.gov.br/>, de acordo com os artigos 52 e 54 da Lei Complementar nº. 101/2000 e com o art. 97, inciso I, alínea "b" da Constituição do Estado de Pernambuco. O mesmo relatório também está sendo enviado à Câmara Municipal de Vereadores de Caruaru.


RAQUEL TEIXEIRA LYRA LUCENA

PREFEITA
CPF 027.929.784-70


DIOGO DE CARVALHO BEZERRA

SECRETÁRIO DA FAZENDA
CPF - 025.926.614-09


ÂNGELO DIMITRE BEZERRA A. DA SILVA

CONTROLADOR
CPF - 750.309.004-87


DANIEL DE FREITAS BARBOSA

CONTADOR
CRC - 022488-0

MUNICÍPIO DE CARUARU



RELATÓRIO RESUMIDO DA EXECUÇÃO ORÇAMENTÁRIA DEMONSTRATIVO DAS RECEITAS E DESPESAS COM AÇÕES E SERVIÇOS PÚBLICOS DE SAÚDE ORÇAMENTOS FISCAL E DA SEGURIDADE SOCIAL

Período de referência: Janeiro a Outubro 2018/Bimestre Setembro-Outubro

RREO - ANEXO 12 (LC 141/2012, art. 35)

R\$ 1,00

RECEITAS PARA APURAÇÃO DA APLICAÇÃO EM AÇÕES E SERVIÇOS PÚBLICOS DE SAÚDE	PREVISÃO INICIAL	PREVISÃO ATUALIZADA (a)	RECEITAS REALIZADAS	
			Até o Bimestre (b)	% (b/a)x100
RECEITA DE IMPOSTOS LÍQUIDA (I)	215.116.000,00	215.116.000,00	108.721.780,92	50,54
Imposto Predial e Territorial Urbano - IPTU	44.905.000,00	44.905.000,00	32.299.937,63	71,93
Imposto sobre Transmissão de Bens Intervivos - ITBI	6.201.000,00	6.201.000,00	5.033.006,12	81,16
Imposto sobre Serviços de Qualquer Natureza - ISS	55.950.000,00	55.950.000,00	44.987.597,78	80,41
Imposto de Renda Retido na Fonte - IRRF	20.719.000,00	20.719.000,00	14.905.164,55	71,94
Imposto Territorial Rural - ITR	0,00	0,00	0,00	0,00
Multas, Juros de Mora e Outros Encargos dos Impostos	397.000,00	397.000,00	640.368,93	161,30
Dívida Ativa dos Impostos	86.324.000,00	86.324.000,00	9.886.114,34	11,45
Multas, Juros de Mora e Outros Encargos da Dívida Ativa	620.000,00	620.000,00	969.591,57	156,39
RECEITAS DE TRANSFERÊNCIAS CONSTITUCIONAIS E LEGAIS (II)	232.550.000,00	232.550.000,00	190.818.734,97	82,05
Cota-parte FPM	95.660.000,00	95.660.000,00	71.507.336,85	74,75
Cota-parte ITR	25.000,00	25.000,00	26.552,34	106,21
Cota-parte IPVA	27.460.000,00	27.460.000,00	27.643.229,69	100,67
Cota-parte ICMS	108.975.000,00	108.975.000,00	90.996.778,87	83,50
Cota-parte do IPI - Exportação	180.000,00	180.000,00	471.377,62	261,88
Compensações Financeiras Provenientes de Impostos e Transferências Constitucionais	250.000,00	250.000,00	173.459,60	69,38
Desoneração ICMS (LC 87/96)	250.000,00	250.000,00	173.459,60	69,38
Outras	0,00	0,00	0,00	0,00
TOTAL DAS RECEITAS PARA APURAÇÃO DA APLICAÇÃO EM AÇÕES E SERVIÇOS PÚBLICOS DE SAÚDE (III) = I + II	447.666.000,00	447.666.000,00	299.540.515,89	66,91

RECEITAS ADICIONAIS PARA FINANCIAMENTO DA SAÚDE	PREVISÃO INICIAL	PREVISÃO ATUALIZADA (c)	RECEITAS REALIZADAS	
			Até o Bimestre (d)	% (d/c)x100
TRANSFERÊNCIA DE RECURSOS DO SISTEMA ÚNICO DE SAÚDE - SUS	100.866.000,00	100.866.000,00	72.926.272,26	72,30
Provenientes da União	97.058.000,00	97.058.000,00	71.891.468,05	74,07
Provenientes dos Estados	3.808.000,00	3.808.000,00	1.034.804,21	27,17
Provenientes de Outros Municípios	0,00	0,00	0,00	0,00
Outras Receitas do SUS	0,00	0,00	0,00	0,00
TRANSFERÊNCIAS VOLUNTÁRIAS	0,00	0,00	0,00	0,00
RECEITAS DE OPERAÇÕES DE CRÉDITO VINCULADAS À SAÚDE	0,00	0,00	0,00	0,00
OUTRAS RECEITAS PARA FINANCIAMENTO DA SAÚDE	537.000,00	537.000,00	233.964,71	43,57
TOTAL RECEITAS ADICIONAIS PARA FINANCIAMENTO DA SAÚDE	101.403.000,00	101.403.000,00	73.160.236,97	72,15

DESPESAS COM SAÚDE (Por Grupo de Natureza da Despesa)	DOTAÇÃO INICIAL	DOTAÇÃO ATUALIZADA (e)	DESPESAS EMPENHADAS		DESPESAS LIQUIDADAS		INSCRITA EM RESTOS A PAGAR NÃO PROCESSADOS ⁷
			Até o Bimestre (f)	% (f/e)x100	Até o Bimestre (g)	% (g/e)x100	
DESPESAS CORRENTES	161.629.120,00	175.766.730,27	175.369.753,24	99,77	138.502.832,44	78,80	0,00
Pessoal e Encargos Sociais	131.811.420,00	132.950.264,01	132.863.197,95	99,93	108.213.534,15	81,39	0,00
Juros e Encargos da Dívida	0,00	0,00	0,00	0,00	0,00	0,00	0,00
Outras Despesas Correntes	29.817.700,00	42.816.466,26	42.506.555,29	99,28	30.289.298,29	70,74	0,00
DESPESAS DE CAPITAL	20.400.000,00	6.552.467,47	5.278.887,19	80,56	2.351.683,79	35,89	0,00
Investimentos	20.400.000,00	6.552.467,47	5.278.887,19	80,56	2.351.683,79	35,89	0,00
Inversões Financeiras	0,00	0,00	0,00	0,00	0,00	0,00	0,00
Amortização da Dívida	0,00	0,00	0,00	0,00	0,00	0,00	0,00
TOTAL DAS DESPESAS COM SAÚDE (IV)	182.029.120,00	182.319.197,74	180.648.640,43	99,08	140.854.516,23	77,26	0,00

DESPESAS COM SAÚDE NÃO COMPUTADAS PARA FINS DE APURAÇÃO DO PERCENTUAL MÍNIMO	DOTAÇÃO INICIAL	DOTAÇÃO ATUALIZADA	DESPESAS EMPENHADAS		DESPESAS LIQUIDADAS		INSCRITA EM RESTOS A PAGAR NÃO PROCESSADOS ⁷
			Até o Bimestre (h)	% (h/IVf) x 100	Até o Bimestre (i)	% (i/IVg) x 100	
DESPESAS COM INATIVOS E PENSIONISTAS	0,00	0,00	0,00	0,00	0,00	0,00	0,00
DESPESA COM ASSISTÊNCIA À SAÚDE QUE NÃO ATENDE AO PRINCÍPIO DE ACESSO UNIVERSAL	0,00	0,00	0,00	0,00	0,00	0,00	0,00
DESPESAS CUSTEADAS COM OUTROS RECURSOS	96.243.000,00	88.264.147,15	86.858.953,08	48,08	66.095.995,97	0,00	0,00
Recursos de Transferência do Sistema Único de Saúde - SUS	96.243.000,00	88.264.147,15	86.858.953,08	48,08	66.095.995,97	0,00	0,00
Recursos de Operações de Crédito	0,00	0,00	0,00	0,00	0,00	0,00	0,00

MUNICÍPIO DE CARUARU



RELATÓRIO RESUMIDO DA EXECUÇÃO ORÇAMENTÁRIA DEMONSTRATIVO DAS RECEITAS E DESPESAS COM AÇÕES E SERVIÇOS PÚBLICOS DE SAÚDE ORÇAMENTOS FISCAL E DA SEGURIDADE SOCIAL

Período de referência: Janeiro a Outubro 2018/Bimestre Setembro-Outubro

Continuação

RREO - ANEXO 12 (LC 141/2012, art. 35)

R\$ 1,00

Outros Recursos	0,00	0,00	0,00	0,00	0,00	0,00	0,00	0,00
OUTRAS AÇÕES E SERVIÇOS NÃO COMPUTADOS	0,00	0,00	0,00	0,00	0,00	0,00	0,00	0,00
RESTOS A PAGAR NÃO PROCESSADOS INSCRITOS INDEVIDAMENTE NO EXERCÍCIO SEM DISPONIBILIDADE FINANCEIRA ¹	0,00	0,00	0,00	0,00	0,00	0,00	0,00	0,00
DESPESAS CUSTEADAS COM DISPONIBILIDADE DE CAIXA VINCULADA AOS RESTOS A PAGAR CANCELADOS ²	0,00	0,00	0,00	0,00	0,00	0,00	0,00	0,00
DESPESAS CUSTEADAS COM RECURSOS VINCULADOS À PARCELA DO PERCENTUAL MÍNIMO QUE FOI APLICADA EM AÇÕES E SERVIÇOS DE SAÚDE EM EXERCÍCIOS ANTERIORES ³	0,00	0,00	0,00	0,00	0,00	0,00	0,00	0,00
TOTAL DAS DESPESAS COM SAÚDE NÃO COMPUTADAS (V)	96.243.000,00	88.264.147,15	86.858.953,08	48,08	66.095.995,97	0,00		0,00
TOTAL DAS DESPESAS COM AÇÕES E SERVIÇOS PÚBLICOS DE SAÚDE (VI) = (IV - V)	85.786.120,00	94.055.050,59	93.789.687,35	51,92	74.758.520,26	53,07		0,00

PERCENTUAL DE APLICAÇÃO EM AÇÕES E SERVIÇOS PÚBLICOS DE SAÚDE SOBRE A RECEITA DE IMPOSTOS LÍQUIDA E TRANSFERÊNCIAS CONSTITUCIONAIS E LEGAIS (VII%) = (VI(h ou i) / IIIb x 100)⁶ - LIMITE CONSTITUCIONAL **24,96**

VALOR REFERENTE À DIFERENÇA ENTRE O VALOR EXECUTADO E O LIMITE MÍNIMO CONSTITUCIONAL [VII - (15 x IIIb)/100]⁶ **29.827.442,88**

EXECUÇÃO DE RESTOS A PAGAR NÃO PROCESSADOS INSCRITOS COM DISPONIBILIDADE DE CAIXA	INSCRITOS	CANCELADOS/PRESCRITOS	PAGOS	A PAGAR	PARCELA CONSIDERADA NO LIMITE
Inscritos em 2018	0,00	0,00	0,00	0,00	0,00
Inscritos em 2017	0,00	0,00	0,00	0,00	0,00
Inscritos em 2016	0,00	0,00	0,00	0,00	0,00
Inscritos em 2015	0,00	0,00	0,00	0,00	0,00
Inscritos em 2014	0,00	0,00	0,00	0,00	0,00
Inscritos em Exercícios Anteriores a 2014 (Somatório)	0,00	0,00	0,00	0,00	0,00
Total	0,00	0,00	0,00	0,00	0,00

CONTROLE DOS RESTOS A PAGAR CANCELADOS OU PRESCRITOS PARA FINS DE APLICAÇÃO DA DISPONIBILIDADE DE CAIXA CONFORME ARTIGO 24, § 1º e 2º	RESTOS A PAGAR CANCELADOS OU PRESCRITOS		
	Saldo Inicial	Despesas custeadas no exercício de referência (j)	Saldo Final (Não Aplicado)
Restos a Pagar Cancelados ou Prescritos em 2018	0,00	0,00	0,00
Restos a Pagar Cancelados ou Prescritos em 2017	0,00	0,00	0,00
Restos a Pagar Cancelados ou Prescritos em 2016	0,00	0,00	0,00
Restos a Pagar Cancelados ou Prescritos em 2015	0,00	0,00	0,00
Restos a Pagar Cancelados ou Prescritos em 2014	0,00	0,00	0,00
Restos a Pagar Cancelados ou Prescritos em Exercícios Anteriores a 2014 (Somatório)	0,00	0,00	0,00
Total (VIII)	0,00	0,00	0,00

CONTROLE DO VALOR REFERENTE AO PERCENTUAL MÍNIMO NÃO CUMPRIDO EM EXERCÍCIOS ANTERIORES PARA FINS DE APLICAÇÃO DOS RECURSOS VINCULADOS CONFORME ARTIGOS 25 E 26	LIMITE NÃO CUMPRIDO		
	Saldo Inicial	Despesas custeadas no exercício de referência (k)	Saldo Final (Não Aplicado)
Diferença de limite não cumprido em 2017	0,00	0,00	0,00
Diferença de limite não cumprido em 2016	0,00	0,00	0,00
Diferença de limite não cumprido em 2015	0,00	0,00	0,00
Diferença de limite não cumprido em 2014	0,00	0,00	0,00
Diferença de limite não cumprido em 2013	0,00	0,00	0,00
Diferença de limite não cumprido em Exercícios Anteriores a 2013 (Somatório)	0,00	0,00	0,00
Total (IX)	0,00	0,00	0,00

DESPESAS COM SAÚDE (Por Subfunção)	DOTAÇÃO INICIAL	DOTAÇÃO ATUALIZADA	DESPESAS EMPENHADAS		DESPESAS LIQUIDADAS		INSCRITA EM RESTOS A PAGAR NÃO PROCESSADOS ⁷
			Até o Bimestre (l)	% (l/total l) x100	Até o Bimestre (m)	% (m/total m) x100	
Atenção Básica	54.225.800,00	50.163.787,82	49.946.398,53	27,65	39.216.707,14	27,84	0,00
Assistência Hospitalar e Ambulatorial	102.792.920,00	90.654.684,27	89.566.273,34	49,58	71.881.657,66	51,03	0,00
Suporte Profilático e Terapêutico	3.196.700,00	4.110.965,48	4.094.509,99	2,27	3.070.058,97	2,18	0,00

MUNICÍPIO DE CARUARU



RELATÓRIO RESUMIDO DA EXECUÇÃO ORÇAMENTÁRIA DEMONSTRATIVO DAS RECEITAS E DESPESAS COM AÇÕES E SERVIÇOS PÚBLICOS DE SAÚDE ORÇAMENTOS FISCAL E DA SEGURIDADE SOCIAL

Período de referência: Janeiro a Outubro 2018/Bimestre Setembro-Outubro

Continuação

RREO - ANEXO 12 (LC 141/2012, art. 35)


R\$ 1,00

Vigilância Sanitária	2.102.000,00	1.748.547,64	1.632.808,97	0,90	1.018.297,55	0,72	0,00
Vigilância Epidemiológica	8.220.700,00	8.721.158,05	8.639.972,13	4,78	5.306.027,27	3,77	0,00
Alimentação e Nutrição	0,00	0,00	0,00	0,00	0,00	0,00	0,00
Outras Subfunções	11.491.000,00	26.920.054,48	26.768.677,47	14,82	20.361.767,64	14,46	0,00
Total	182.029.120,00	182.319.197,74	180.648.640,43	100,00	140.854.516,23	100,00	0,00


FONTE: Sistema e-Pública (1392-5060-485). Unidade Responsável: . Data da emissão: 23/11/2018 e hora de emissão: 11:13.


- Essa linha apresentará valor somente no Relatório Resumido da Execução Orçamentária do último bimestre do exercício.
- O valor apresentado na intercessão com a coluna "i" ou com a coluna "h+i" (último bimestre) deverá ser o mesmo apresentado no "total j".
- O valor apresentado na intercessão com a coluna "j" ou com a coluna "h+j" (último bimestre) deverá ser o mesmo apresentado no "total k".
- Limite anual mínimo a ser cumprido no encerramento do exercício. Deverá ser informado o limite estabelecido na Lei Orgânica do Município quando o percentual nela estabelecido for superior ao fixado na LC nº 141/2012.
- Durante o exercício esse valor servirá para o monitoramento previsto no art. 23 da LC 141/2012.
- Nos cinco primeiros bimestres do exercício o acompanhamento será feito com base na despesa liquidada. No último bimestre do exercício, o valor deverá corresponder ao total da despesa empenhada.
- Essa coluna poderá ser apresentada somente no último bimestre.

Nota: Este Relatório Resumido de Execução Orçamentária (RREO), relativo ao 5º bimestre, do Poder Executivo de Caruaru, concernente ao exercício de 2018, será publicado em 30 de novembro de 2018 no quadro de avisos da Prefeitura Municipal de Caruaru - PE, período de publicação 30 de novembro a 30 de janeiro de 2019, publicado no Sistema de Informações Contábeis e Fiscais do Setor Público Brasileiro - SICONFI, de acordo com o § 1º do artigo 10 da Resolução TC nº 20/2015, bem como no endereço eletrônico <https://www.caruaru.pe.gov.br/>, de acordo com os artigos 52 e 54 da Lei Complementar nº. 101/2000 e com o art. 97, inciso I, alínea "b" da Constituição do Estado de Pernambuco. O mesmo relatório também está sendo enviado à Câmara Municipal de Vereadores de Caruaru.


RAQUEL TEIXEIRA LYRA LUCENA
PREFEITA
CPF 027.929.794-70


DIOGO DE CARVALHO BEZERRA
SECRETÁRIO DA FAZENDA
CPF - 025.926.614-09


ÂNGELO DIMITRE BEZERRA A. DA SILVA
CONTROLADOR
CPF - 750.309.004-97


DANIEL DE FREITAS BARBOSA
CONTADOR
CRC - 022488-O

MUNICÍPIO DE CARUARU



RELATÓRIO RESUMIDO DA EXECUÇÃO ORÇAMENTÁRIA DEMONSTRATIVO SIMPLIFICADO DO RELATÓRIO RESUMIDO DA EXECUÇÃO ORÇAMENTÁRIA ORÇAMENTOS FISCAL E DA SEGURIDADE SOCIAL

Período de referência: Janeiro a Outubro 2018/Bimestre Setembro-Outubro

LRF, Art. 48 – Anexo 14

Em Reais

BALANÇO ORÇAMENTÁRIO		Até o Bimestre			
RECEITAS					
Previsão Inicial				852.993.000,00	
Previsão Atualizada				852.993.000,00	
Receitas Realizadas				593.056.027,69	
Déficit Orçamentário				0,00	
Saldos de Exercícios Anteriores (Utilizados por Créditos Adicionais)				0,00	
DESPESAS					
Dotação Inicial				852.993.000,00	
Créditos Adicionais				0,00	
Dotação Atualizada				852.993.000,00	
Despesas Empenhadas				739.488.096,19	
Despesas Liquidadas				587.297.095,58	
Despesas Pagas				554.223.853,94	
Superávit Orçamentário				5.758.932,11	
DESPESAS POR FUNÇÃO/SUBFUNÇÃO		Até o Bimestre			
Despesas Empenhadas				739.488.096,19	
Despesas Liquidadas				587.297.095,58	
RECEITA CORRENTE LÍQUIDA – RCL		Até o Bimestre			
Receita Corrente Líquida				624.323.993,59	
RECEITAS E DESPESAS DOS REGIMES DE PREVIDÊNCIA DOS SERVIDORES		Até o Bimestre			
Regime Próprio de Previdência dos Servidores - PLANO PREVIDENCIÁRIO					
Receitas Previdenciárias Realizadas				0,00	
Despesas Previdenciárias Liquidadas				0,00	
Resultado Previdenciário				0,00	
Regime Próprio de Previdência dos Servidores - PLANO FINANCEIRO					
Receitas Previdenciárias Realizadas				31.125.378,11	
Despesas Previdenciárias Liquidadas				45.093.965,32	
Resultado Previdenciário				-13.968.587,21	
RESULTADOS NOMINAL E PRIMÁRIO		Meta Fixada no AMF da LDO (a)	Resultado Apurado Até o Bimestre (b)	% em Relação à Meta (b/a)	
Resultado Nominal		-5.999.000,00	9.617.775,08	-160,59	
Resultado Primário		6.631.000,00	10.172.747,53	153,41	
RESTOS A PAGAR POR PODER E MINISTÉRIO PÚBLICO		Inscrição	Cancelamento Até o Bimestre	Pagamento Até o Bimestre	Saldo a Pagar
RESTOS A PAGAR PROCESSADOS		44.696.179,73	145.639,97	21.170.487,39	23.380.052,37
Poder Executivo		44.680.719,62	145.639,97	21.155.027,28	23.380.052,37
Poder Legislativo		15.460,11	0,00	15.460,11	0,00
RESTOS A PAGAR NÃO PROCESSADOS		6.454.147,60	29.484,00	4.260.168,13	2.164.495,47
Poder Executivo		5.959.967,61	29.484,00	3.769.455,71	2.161.027,90
Poder Legislativo		494.179,99	0,00	490.712,42	3.467,57
TOTAL		51.150.327,33	175.123,97	25.430.655,52	25.544.547,84
DESPESAS COM MANUTENÇÃO E DESENVOLVIMENTO DO ENSINO		Valor Apurado Até o Bimestre	Limites Constitucionais Anuais		
Mínimo Anual de 25% das Receitas de impostos em MDE		93.092.069,60	% Mínimo a Aplicar no Exercício	% Aplicado Até o Bimestre	
Mínimo Anual de 60% do FUNDEB na Remuneração do Magistério com Educação Infantil e Ensino Fundamental		64.486.920,76	25,00	30,69	
Complementação da União ao FUNDEB		9.947.788,28	60,00	53,38	
Complementação da União ao FUNDEB		9.947.788,28	10,00	8,97	
DESPESAS COM AÇÕES E SERVIÇOS PÚBLICOS DE SAÚDE		Valor Apurado Até o Bimestre	Limite Constitucional Anual		
Despesas Próprias com Ações e Serviços Públicos de Saúde		74.758.520,26	% Mínimo a Aplicar no Exercício	% Aplicado Até o Bimestre	
Despesas Próprias com Ações e Serviços Públicos de Saúde		74.758.520,26	15,00	24,96	
DESPESAS DE CARÁTER CONTINUADO DERIVADAS DE PPP		Valor Apurado no Exercício Corrente			
Total das Despesas/RCL (%)		0,00			

MUNICÍPIO DE CARUARU

RELATÓRIO RESUMIDO DA EXECUÇÃO ORÇAMENTÁRIA PARCERIAS PÚBLICO-PRIVADAS ORÇAMENTOS FISCAL E DA SEGURIDADE SOCIAL

Período de referência: Janeiro a Outubro 2018/Bimestre Setembro-Outubro



RREO - ANEXO 13 (Lei nº 11.079, de 30.12.2004, arts. 22,25 e 28)


R\$ 1,00


IMPACTOS DAS CONTRATAÇÕES DE PPP	SALDO TOTAL EM 31/12/2017 (a)	REGISTROS EFETUADOS EM 2018	
		No bimestre	Até o bimestre(b)
TOTAL DE ATIVOS			
Ativos Constituídos pela SPE			
TOTAL DE PASSIVOS			
Obrigações decorrentes de Ativos Constituídos pela SPE			
Provisões PPP			
Outros Passivos			
ATOS POTENCIAIS PASSIVOS			
Obrigações Contratuais			
Riscos não Provisionados			
Garantias Concedidas			
Outros Passivos Contingentes			


DESPEAS DE PPP	2017	2018	2019	2020	2021	2022	2023	2024	2025	2026	2027
Do Ente Federado, exceto estatais não dependentes (I)											
Das Estatais Não-Dependentes											
TOTAL DAS DESPESAS											
PPP A CONTRATAR (II)											
RECEITA CORRENTE LÍQUIDA (RCL) (III)											
TOTAL DAS DESPESAS CONSIDERADAS PARA O LIMITE (IV = I + II)											
TOTAL DAS DESPESAS / RCL (%) (V = IV / III)											


FONTE: Sistema e-Pública (1499-7113-125). Unidade Responsável: . Data da emissão: 23/11/2018 e hora de emissão: 11:15.

Nota: Este Relatório Resumido de Execução Orçamentária (RREO), relativo ao 5º bimestre, do Poder Executivo de Caruaru, concernente ao exercício de 2018, será publicado em 30 de novembro de 2018 no quadro de avisos da Prefeitura Municipal de Caruaru – PE, período de publicação 30 de novembro a 30 de janeiro de 2019, publicado no Sistema de Informações Contábeis e Fiscais do Setor Público Brasileiro - SICONFI de acordo com o § 5º do artigo 10 da Resolução TC nº 20/2015, bem como no endereço eletrônico <https://www.caruaru.pe.gov.br/>, de acordo com os artigos 52 e 54 da Lei Complementar nº. 101/2000 e com o art. 97, inciso I, alínea "b" da Constituição do Estado de Pernambuco. O mesmo relatório também está sendo enviado à Câmara Municipal de Vereadores de Caruaru.


RAQUEL TEIXEIRA LYRA LUCENA
PREFEITA
CPF 027.929.794-70


DIOGO DE CARVALHO BEZERRA
SECRETÁRIO DA FAZENDA
CPF - 025.926.614-09


ANGELO DIMITRE BEZERRA A. DA SILVA
CONTROLADOR
CPF - 750.309.004-97


DANIEL DE FREITAS BARBOSA
CONTADOR
CRC - 022488-0

MUNICÍPIO DE CARUARU



RELATÓRIO RESUMIDO DA EXECUÇÃO ORÇAMENTÁRIA DEMONSTRATIVO SIMPLIFICADO DO RELATÓRIO RESUMIDO DA EXECUÇÃO ORÇAMENTÁRIA ORÇAMENTOS FISCAL E DA SEGURIDADE SOCIAL

Período de referência: Janeiro a Outubro 2018/Bimestre Setembro-Outubro


Continuação
Em Reais


LRF, Art. 48 – Anexo 14


FONTE: Sistema e-Pública (2150-4930-990). Unidade Responsável: . Data da emissão: 23/11/2018 e hora de emissão: 11:41.


1 Serão demonstradas as projeções do exercício anterior ao de referência.

Nota: Este Relatório Resumido de Execução Orçamentária (RREO), relativo ao 5º bimestre, do Poder Executivo de Caruaru, concernente ao exercício de 2018, será publicado em 30 de novembro de 2018 no quadro de avisos da Prefeitura Municipal de Caruaru – PE, período de publicação 30 de novembro a 30 de janeiro de 2019, publicado no Sistema de Informações Contábeis e Fiscais do Setor Público Brasileiro – SICOPAFI, de acordo com o § 1º do artigo 10 da Resolução TC nº 20/2015, bem como no endereço eletrônico <https://www.caruaru.pe.gov.br/>, de acordo com os artigos 52 e 54 da Lei Complementar nº. 101/2000 e com o art. 97, inciso I, alínea "b" da Constituição do Estado de Pernambuco. O mesmo relatório também está sendo enviado à Câmara Municipal de Vereadores de Caruaru.


RAQUEL TEIXEIRA LYRA LUCENA
PREFEITA
CPF 027.929.794-70


DIOGO DE CARVALHO BEZERRA
SECRETÁRIO DA FAZENDA
CPF - 025.926.614-09


ÂNGELO DIMITRE BEZERRA A. DA SILVA
CONTROLADOR
CPF - 750.309.004-97


DANIEL DE FREITAS BARBOSA
CONTADOR
CRC - 022488-0

**DECLARAÇÃO DE PUBLICAÇÃO DO
RELATÓRIO RESUMIDO DE EXECUÇÃO ORÇAMENTÁRIA (RREO)
DO 5º BIMESTRE DE 2018**

Declaramos, sob as penas da Lei, que o Relatório Resumido de Execução Orçamentária (RREO), relativo ao 5º bimestre do Poder Executivo de Caruaru - PE, correspondente ao exercício de 2018, será publicado em 30 de novembro de 2018, no quadro de avisos da Prefeitura Municipal, em conformidade com os artigos 52 e 54 da Lei Complementar nº. 101/2000 e com o art. 97, inciso I, alínea "b" da Constituição do Estado de Pernambuco.

Caruaru, 28 de novembro de 2018.

Prefeitura Municipal de Caruaru
Secretaria da Fazenda
ADRIANA DA COSTA PESSOA
Gestora do Departamento de Adm. e Finanças

P/

Diogo de Carvalho Bezerra
Diogo de Carvalho Bezerra
Secretário da Fazenda

Rodrigo Anselmo Pinheiro dos Santos
Rodrigo Anselmo Pinheiro dos Santos
Prefeito em Exercício