

Caruaru, 28 de novembro de 2019.

OFÍCIO Nº 545/2019.

Excelentíssimo Senhor  
Luiz Ferreira Torres Filho  
Presidente da Câmara Municipal de Caruaru – PE

Encaminha: RELATÓRIO RESUMIDO DE EXECUÇÃO ORÇAMENTÁRIA – RREO  
5º Bimestre de 2019

Encaminhamos o Relatório Resumido de Execução Orçamentária (RREO) do 5º Bimestre do Exercício de 2019, que foi elaborado em cumprimento ao § 3º do art. 165 da Constituição da República e às disposições da Lei Complementar nº 101, de 2000, na conformidade do Manual de Demonstrativos Fiscais (MDF), 9ª edição para 2019, da Secretaria do Tesouro Nacional (STN), aprovado pela Portaria nº 389, de 14 de junho de 2018, composto dos demonstrativos anexos, indicados abaixo, para publicação na Câmara de Vereadores:

**ANEXOS DO RELATÓRIO RESUMIDO DE EXECUÇÃO ORÇAMENTÁRIA DO 5º BIMESTRE DE 2019**

<b>ANEXOS</b>	<b>DEMONSTRATIVOS</b>
Anexo 1	Balanco Orçamentário
Anexo 2	Demonstrativo da Execução das Despesas por Função/Subfunção
Anexo 3	Demonstrativo da Receita Corrente Líquida
Anexo 4	Demonstrativo de Receitas e Despesas do Regime Próprio de Previdência
Anexo 6	Demonstrativo do Resultado Nominal e Primário
Anexo 7	Demonstrativo dos Restos a Pagar por Poder e Órgão
Anexo 8	Demonstrativo das Receitas e Despesas com Manutenção e Desenvolvimento do Ensino
Anexo 12	Demonstrativo das Receitas e Despesas com Ações e Serviços Públicos de Saúde
Anexo 13	Demonstrativo das Parcerias Público-Privadas
Anexo 14	Demonstrativo Simplificado do Relatório Resumido de Execução Orçamentária

O presente RREO foi implantado no Sistema de Informações Contábeis e Fiscais do Setor Público Brasileiro – SICONFI, pela Internet.

De acordo com a Resolução TC nº 20, de 30 de setembro de 2015, Art. 10, § 2º, o Demonstrativo das Receitas e Despesas com Manutenção e Desenvolvimento do Ensino – MDE e o Demonstrativo das Receitas e Despesas com Ações e Serviços Públicos de Saúde serão considerados enviados ao TCE-PE quando as informações estiverem alimentadas no SIOPE e no SIOPS, respectivamente, ou em outros sistemas que vierem a substituí-los.

Para cumprimento da Resolução TCE-PE nº 04, de 2009, do Tribunal de Contas do Estado de Pernambuco, solicitamos publicar todos os demonstrativos no Quadro de Avisos dessa Câmara e confirmar o recebimento.

Ao ensejo renovamos votos de apreço e consideração, ao tempo em que nos colocamos ao inteiro dispor para quaisquer esclarecimentos porventura necessários.

Atenciosamente,

**Raquel Lyra**  
Prefeita

**EDITAL DE PUBLICAÇÃO**  
**RELATÓRIO RESUMIDO DE EXECUÇÃO ORÇAMENTÁRIA DO**  
**5º BIMESTRE DE 2019**

**A Prefeita do Município de Caruaru - PE, Estado de Pernambuco, torna público o Relatório Resumido de Execução Orçamentária (RREO), relativo ao 5º bimestre do exercício de 2019 contendo os demonstrativos estabelecidos pela Lei de Responsabilidade Fiscal (Lei Complementar nº. 101/2000) e regulamentação feita pela Secretaria do Tesouro Nacional para o exercício de 2019, por meio da 9ª edição do Manual de Demonstrativos Fiscais aprovado pela Portaria STN nº 389, de 14.06.2018.**

**Caruaru, 28 de novembro de 2019.**

**Raquel Lyra**  
Prefeita

---



# **RELATÓRIO RESUMIDO DA EXECUÇÃO ORÇAMENTÁRIA**

**5º Bimestre - 2019**

**Relatório Resumido de Execução Orçamentária**  
**Prefeitura Municipal de Caruaru - PE (Poder Executivo)**  
**Orçamentos Fiscal e da Seguridade Social**  
**CNPJ:**  
**Exercício: 2019**  
**Período de referência: 5º bimestre**

**RREO-Anexo 01 | Tabela 1.0 - Balanço Orçamentário**

Receitas Orçamentárias	Estágios da Receita Orçamentária						
	PREVISÃO INICIAL	PREVISÃO ATUALIZADA (a)	RECEITAS REALIZADAS				SALDO (a-c)
			No Bimestre (b)	% (b/a)	Até o Bimestre (c)	% (c/a)	
<b>Receitas Orçamentárias</b>	-	-	-	-	-	-	-
RECEITAS (EXCETO INTRA-ORÇAMENTÁRIAS) (I)	921.070.000,00	921.070.000,00	100.825.170,27	10,95	606.727.706,81	65,87	314.342.293,19
RECEITAS CORRENTES	816.790.000,00	816.790.000,00	91.569.216,02	11,21	576.453.282,25	70,58	240.336.717,75
IMPOSTOS, TAXAS E CONTRIBUIÇÕES DE MELHORIA	244.167.000,00	244.167.000,00	26.485.332,04	10,85	139.815.869,44	57,26	104.351.130,56
Impostos	197.000.000,00	197.000.000,00	24.232.990,03	12,30	125.652.616,07	63,78	71.347.383,93
Taxas	47.167.000,00	47.167.000,00	2.252.342,01	4,78	14.163.253,37	30,03	33.003.746,63
Contribuição de Melhoria	0,00	0,00	0,00	0,00	0,00	0,00	0,00
CONTRIBUIÇÕES	32.922.000,00	32.922.000,00	6.744.704,80	20,49	28.165.404,51	85,55	4.756.595,49
Contribuições Sociais	15.397.000,00	15.397.000,00	2.707.428,13	17,58	10.170.734,23	66,06	5.226.265,77
Contribuições Econômicas	0,00	0,00	0,00	0,00	0,00	0,00	0,00
Contribuições para Entidades Privadas de Serviço Social e de Formação Profissional	0,00	0,00	0,00	0,00	0,00	0,00	0,00
Contribuição para o Custeio do Serviço de Iluminação Pública	17.525.000,00	17.525.000,00	4.037.276,67	23,04	17.994.670,28	102,68	-469.670,28
RECEITA PATRIMONIAL	10.873.000,00	10.873.000,00	515.955,91	4,75	2.789.651,31	25,66	8.083.348,69
Exploração do Patrimônio Imobiliário do Estado	1.000.000,00	1.000.000,00	2.633,32	0,26	32.927,15	3,29	967.072,85
Valores Mobiliários	8.092.000,00	8.092.000,00	513.322,59	6,34	2.755.324,50	34,05	5.336.675,50
Delegação de Serviços Públicos Mediante Concessão, Permissão, Autorização ou Licença	0,00	0,00	0,00	0,00	0,00	0,00	0,00
Exploração de Recursos Naturais	0,00	0,00	0,00	0,00	0,00	0,00	0,00
Exploração do Patrimônio Intangível	0,00	0,00	0,00	0,00	0,00	0,00	0,00
Cessão de Direitos	0,00	0,00	0,00	0,00	1.399,66	0,00	-1.399,66
Demais Receitas Patrimoniais	1.781.000,00	1.781.000,00	0,00	0,00	0,00	0,00	1.781.000,00
RECEITA AGROPECUÁRIA	0,00	0,00	0,00	0,00	0,00	0,00	0,00
RECEITA INDUSTRIAL	0,00	0,00	0,00	0,00	0,00	0,00	0,00
RECEITA DE SERVIÇOS	1.850.000,00	1.850.000,00	-2.987.437,05	-161,48	500.577,83	27,06	1.349.422,17
Serviços Administrativos e Comerciais Gerais	550.000,00	550.000,00	0,00	0,00	30.854,85	5,61	519.145,15
Serviços e Atividades Referentes à Navegação e ao Transporte	1.300.000,00	1.300.000,00	-2.987.437,05	-229,80	469.722,98	36,13	830.277,02
Serviços e Atividades Referentes à Saúde	0,00	0,00	0,00	0,00	0,00	0,00	0,00
Serviços e Atividades Financeiras	0,00	0,00	0,00	0,00	0,00	0,00	0,00
Outros Serviços	0,00	0,00	0,00	0,00	0,00	0,00	0,00
TRANSFERÊNCIAS CORRENTES	503.300.000,00	503.300.000,00	55.179.743,45	10,96	381.961.434,10	75,89	121.338.565,90
Transferências da União e de suas Entidades	248.092.000,00	248.092.000,00	15.653.592,48	6,31	151.256.236,39	60,97	96.835.763,61
Transferências dos Estados e do Distrito Federal e de suas Entidades	125.620.000,00	125.620.000,00	17.277.909,55	13,75	107.733.045,05	85,76	17.886.954,95
Transferências dos Municípios e de suas Entidades	0,00	0,00	0,00	0,00	0,00	0,00	0,00
Transferências de Instituições Privadas	1.275.000,00	1.275.000,00	0,00	0,00	0,00	0,00	1.275.000,00
Transferências de Outras Instituições Públicas	128.284.000,00	128.284.000,00	22.248.241,42	17,34	122.889.620,71	95,79	5.394.379,29
Transferências do Exterior	0,00	0,00	0,00	0,00	0,00	0,00	0,00
Transferências de Pessoas Físicas	29.000,00	29.000,00	0,00	0,00	82.531,95	284,59	-53.531,95
Transferências Provenientes de Depósitos Não Identificados	0,00	0,00	0,00	0,00	0,00	0,00	0,00
OUTRAS RECEITAS CORRENTES	23.678.000,00	23.678.000,00	5.630.916,87	23,78	23.220.345,06	98,07	457.654,94
Multas Administrativas, Contratuais e Judiciais	3.004.000,00	3.004.000,00	608.351,66	20,25	2.097.287,08	69,82	906.712,92
Indenizações, Restituições e Ressarcimentos	2.653.000,00	2.653.000,00	379.301,15	14,30	1.314.898,02	49,56	1.338.101,98
Bens, Direitos e Valores Incorporados ao Patrimônio Público	0,00	0,00	0,00	0,00	0,00	0,00	0,00
Demais Receitas Correntes	18.021.000,00	18.021.000,00	4.643.264,06	25,77	19.808.159,96	109,92	-1.787.159,96

**Relatório Resumido de Execução Orçamentária**  
**Prefeitura Municipal de Caruaru - PE (Poder Executivo)**  
**Orçamentos Fiscal e da Seguridade Social**  
**CNPJ:**  
**Exercício: 2019**  
**Período de referência: 5º bimestre**

Receitas Orçamentárias	Estágios da Receita Orçamentária						
	PREVISÃO INICIAL	PREVISÃO ATUALIZADA (a)	RECEITAS REALIZADAS				SALDO (a-c)
			No Bimestre (b)	% (b/a)	Até o Bimestre (c)	% (c/a)	
RECEITAS DE CAPITAL	104.280.000,00	104.280.000,00	9.255.954,25	8,88	30.274.424,56	29,03	74.005.575,44
OPERAÇÕES DE CRÉDITO	70.280.000,00	70.280.000,00	8.380.000,00	11,92	16.760.000,00	23,85	53.520.000,00
Operações de Crédito - Mercado Interno	70.280.000,00	70.280.000,00	8.380.000,00	11,92	16.760.000,00	23,85	53.520.000,00
Operações de Crédito - Mercado Externo	0,00	0,00	0,00	0,00	0,00	0,00	0,00
ALIENAÇÃO DE BENS	0,00	0,00	0,00	0,00	0,00	0,00	0,00
Alienação de Bens Móveis	0,00	0,00	0,00	0,00	0,00	0,00	0,00
Alienação de Bens Imóveis	0,00	0,00	0,00	0,00	0,00	0,00	0,00
Alienação de Bens Intangíveis	0,00	0,00	0,00	0,00	0,00	0,00	0,00
AMORTIZAÇÕES DE EMPRÉSTIMOS	0,00	0,00	0,00	0,00	0,00	0,00	0,00
TRANSFERÊNCIAS DE CAPITAL	34.000.000,00	34.000.000,00	875.954,25	2,58	13.514.424,56	39,75	20.485.575,44
Transferências da União e de suas Entidades	28.000.000,00	28.000.000,00	875.954,25	3,13	13.514.424,56	48,27	14.485.575,44
Transferências dos Estados e do Distrito Federal e de suas Entidades	6.000.000,00	6.000.000,00	0,00	0,00	0,00	0,00	6.000.000,00
Transferências dos Municípios e de suas Entidades	0,00	0,00	0,00	0,00	0,00	0,00	0,00
Transferências de Instituições Privadas	0,00	0,00	0,00	0,00	0,00	0,00	0,00
Transferências de Outras Instituições Públicas	0,00	0,00	0,00	0,00	0,00	0,00	0,00
Transferências do Exterior	0,00	0,00	0,00	0,00	0,00	0,00	0,00
Transferências de Pessoas Físicas	0,00	0,00	0,00	0,00	0,00	0,00	0,00
Transferências Provenientes de Depósitos Não Identificados	0,00	0,00	0,00	0,00	0,00	0,00	0,00
OUTRAS RECEITAS DE CAPITAL	0,00	0,00	0,00	0,00	0,00	0,00	0,00
Integralização do Capital Social	0,00	0,00	0,00	0,00	0,00	0,00	0,00
Remuneração das Disponibilidades do Tesouro	0,00	0,00	0,00	0,00	0,00	0,00	0,00
Resgate de Títulos do Tesouro	0,00	0,00	0,00	0,00	0,00	0,00	0,00
Demais Receitas de Capital	0,00	0,00	0,00	0,00	0,00	0,00	0,00
RECEITAS (INTRA-ORÇAMENTÁRIAS) (II)	45.704.000,00	45.704.000,00	9.741.034,79	21,31	43.554.409,77	95,30	2.149.590,23
SUBTOTAL DAS RECEITAS (III) = (I + II)	966.774.000,00	966.774.000,00	110.566.205,06	11,44	650.282.116,58	67,26	316.491.883,42
OPERAÇÕES DE CRÉDITO/REFINANCIAMENTO (IV)	0,00	0,00	0,00	0,00	0,00	0,00	0,00
Operações de Crédito - Mercado Interno	0,00	0,00	0,00	0,00	0,00	0,00	0,00
Mobiliária	0,00	0,00	0,00	0,00	0,00	0,00	0,00
Contratual	0,00	0,00	0,00	0,00	0,00	0,00	0,00
Operações de Crédito - Mercado Externo	0,00	0,00	0,00	0,00	0,00	0,00	0,00
Mobiliária	0,00	0,00	0,00	0,00	0,00	0,00	0,00
Contratual	0,00	0,00	0,00	0,00	0,00	0,00	0,00
SUBTOTAL COM REFINANCIAMENTO (V) = (III + IV)	966.774.000,00	966.774.000,00	110.566.205,06	11,44	650.282.116,58	67,26	316.491.883,42
DÉFICIT (VI)							
TOTAL (VII) = (V + VI)	966.774.000,00	966.774.000,00	110.566.205,06	11,44	650.282.116,58	67,26	316.491.883,42
SALDOS DE EXERCÍCIOS ANTERIORES		450.000,00					
Recursos Arrecadados em Exercícios Anteriores - RPPS							
Superávit Financeiro Utilizado para Créditos Adicionais		450.000,00					

**RREO-Anexo 01 | Tabela 1.0 - Balanço Orçamentário**

Despesas Orçamentárias	Estágios da Despesa Orçamentária									
	DOTAÇÃO INICIAL (d)	DOTAÇÃO ATUALIZADA (e)	DESPESAS EMPENHADAS NO BIMESTRE	DESPESAS EMPENHADAS ATÉ O BIMESTRE (f)	SALDO (g) = (e-f)	DESPESAS LIQUIDADAS NO BIMESTRE	DESPESAS LIQUIDADAS ATÉ O BIMESTRE (h)	SALDO (i) = (e-h)	DESPESAS PAGAS ATÉ O BIMESTRE (j)	INSCRITAS EM RESTOS A PAGAR NÃO PROCESSADOS (k)
Despesas Orçamentárias	-	-	-	-	-	-	-	-	-	-

**Relatório Resumido de Execução Orçamentária**  
**Prefeitura Municipal de Caruaru - PE (Poder Executivo)**  
**Orçamentos Fiscal e da Seguridade Social**  
**CNPJ:**  
**Exercício: 2019**  
**Período de referência: 5º bimestre**

Despesas Orçamentárias	Estágios da Despesa Orçamentária									
	DOTAÇÃO INICIAL (d)	DOTAÇÃO ATUALIZADA (e)	DESPESAS EMPENHADAS NO BIMESTRE	DESPESAS EMPENHADAS ATÉ O BIMESTRE (f)	SALDO (g) = (e-f)	DESPESAS LIQUIDADAS NO BIMESTRE	DESPESAS LIQUIDADAS ATÉ O BIMESTRE (h)	SALDO (i) = (e-h)	DESPESAS PAGAS ATÉ O BIMESTRE (j)	INSCRITAS EM RESTOS A PAGAR NÃO PROCESSADOS (k)
DESPESAS (EXCETO INTRA-ORÇAMENTÁRIAS) (VIII)	921.070.000,00	909.211.942,46	54.434.686,69	798.304.759,01	110.907.183,45	92.985.641,95	564.761.693,70	344.450.248,76	531.934.371,48	
DESPESAS CORRENTES	656.558.000,00	738.230.596,00	44.514.380,21	688.083.106,38	50.147.489,62	78.626.702,94	496.440.485,93	241.790.110,07	470.871.805,04	
PESSOAL E ENCARGOS SOCIAIS	400.573.000,00	409.673.100,00	11.313.249,12	398.256.344,11	11.416.755,89	43.490.700,90	287.926.859,17	121.746.240,83	285.017.562,78	
JUROS E ENCARGOS DA DÍVIDA	690.000,00	3.773.000,00	939.896,38	3.618.723,92	154.276,08	670.372,50	2.715.728,17	1.057.271,83	2.715.728,17	
OUTRAS DESPESAS CORRENTES	255.295.000,00	324.784.496,00	32.261.234,71	286.208.038,35	38.576.457,65	34.465.629,54	205.797.898,59	118.986.597,41	183.138.514,09	
DESPESAS DE CAPITAL	239.512.000,00	167.001.104,00	9.920.306,48	110.221.652,63	56.779.451,37	14.358.939,01	68.321.207,77	98.679.896,23	61.062.566,44	
INVESTIMENTOS	232.312.000,00	155.685.104,00	9.295.276,68	99.096.186,02	56.588.917,98	12.844.948,56	60.892.128,64	94.792.975,36	53.633.487,31	
INVERSÕES FINANCEIRAS	30.000,00	0,00	0,00	0,00	0,00	0,00	0,00	0,00	0,00	
AMORTIZAÇÃO DA DÍVIDA	7.170.000,00	11.316.000,00	625.029,80	11.125.466,61	190.533,39	1.513.990,45	7.429.079,13	3.886.920,87	7.429.079,13	
RESERVA DE CONTINGÊNCIA	25.000.000,00	3.980.242,46			3.980.242,46			3.980.242,46		
DESPESAS (INTRA-ORÇAMENTÁRIAS) (IX)	45.704.000,00	57.562.057,54	3.966.730,47	49.673.727,17	7.888.330,37	7.985.193,47	40.140.637,59	17.421.419,95	40.080.761,64	
SUBTOTAL DAS DESPESAS (X) = (VIII + IX)	966.774.000,00	966.774.000,00	58.401.417,16	847.978.486,18	118.795.513,82	100.970.835,42	604.902.331,29	361.871.668,71	572.015.133,12	
AMORTIZAÇÃO DA DÍVIDA/REFINANCIAMENTO (XI)	0,00	0,00	0,00	0,00	0,00	0,00	0,00	0,00	0,00	
Amortização da Dívida Interna	0,00	0,00	0,00	0,00	0,00	0,00	0,00	0,00	0,00	
Dívida Mobiliária	0,00	0,00	0,00	0,00	0,00	0,00	0,00	0,00	0,00	
Outras Dívidas	0,00	0,00	0,00	0,00	0,00	0,00	0,00	0,00	0,00	
Amortização da Dívida Externa	0,00	0,00	0,00	0,00	0,00	0,00	0,00	0,00	0,00	
Dívida Mobiliária	0,00	0,00	0,00	0,00	0,00	0,00	0,00	0,00	0,00	
Outras Dívidas	0,00	0,00	0,00	0,00	0,00	0,00	0,00	0,00	0,00	
SUBTOTAL COM REFINANCIAMENTO (XII) = (X + XI)	966.774.000,00	966.774.000,00	58.401.417,16	847.978.486,18	118.795.513,82	100.970.835,42	604.902.331,29	361.871.668,71	572.015.133,12	
SUPERÁVIT (XIII)							45.379.785,29		78.266.983,46	
TOTAL (XIV) = (XII + XIII)	966.774.000,00	966.774.000,00	58.401.417,16	847.978.486,18		100.970.835,42	650.282.116,58		650.282.116,58	
RESERVA DO RPPS	0,00	0,00			0,00			0,00		

**RREO-Anexo 01 | Tabela 1.0 - Balanço Orçamentário**

Receitas Intra Orçamentárias	Estágios da Receita Intra-Orçamentária						
	PREVISÃO INICIAL	PREVISÃO ATUALIZADA (a)	RECEITAS REALIZADAS				SALDO (a-c)
			No Bimestre (b)	% (b/a)	Até o Bimestre (c)	% (c/a)	
Receitas Intra Orçamentárias	-	-	-	-	-	-	-
RECEITAS (INTRA-ORÇAMENTÁRIAS) (II)	45.704.000,00	45.704.000,00	9.741.034,79	21,31	43.554.409,77	95,30	2.149.590,23
RECEITAS CORRENTES	45.704.000,00	45.704.000,00	9.741.034,79	21,31	43.554.409,77	95,30	2.149.590,23
IMPOSTOS, TAXAS E CONTRIBUIÇÕES DE MELHORIA	0,00	0,00	0,00	0,00	0,00	0,00	0,00
Impostos	0,00	0,00	0,00	0,00	0,00	0,00	0,00
Taxas	0,00	0,00	0,00	0,00	0,00	0,00	0,00
Contribuição de Melhoria	0,00	0,00	0,00	0,00	0,00	0,00	0,00
CONTRIBUIÇÕES	31.586.000,00	31.586.000,00	6.257.406,45	19,81	24.773.110,29	78,43	6.812.889,71
Contribuições Sociais	31.586.000,00	31.586.000,00	6.257.406,45	19,81	24.773.110,29	78,43	6.812.889,71
Contribuições Econômicas	0,00	0,00	0,00	0,00	0,00	0,00	0,00
Contribuições para Entidades Privadas de Serviço Social e de Formação Profissional	0,00	0,00	0,00	0,00	0,00	0,00	0,00
Contribuição para o Custeio do Serviço de Iluminação Pública	0,00	0,00	0,00	0,00	0,00	0,00	0,00
RECEITA PATRIMONIAL	0,00	0,00	0,00	0,00	0,00	0,00	0,00
Exploração do Patrimônio Imobiliário do Estado	0,00	0,00	0,00	0,00	0,00	0,00	0,00
Valores Mobiliários	0,00	0,00	0,00	0,00	0,00	0,00	0,00
Delegação de Serviços Públicos Mediante Concessão, Permissão, Autorização ou Licença	0,00	0,00	0,00	0,00	0,00	0,00	0,00

**Relatório Resumido de Execução Orçamentária**  
**Prefeitura Municipal de Caruaru - PE (Poder Executivo)**  
**Orçamentos Fiscal e da Seguridade Social**  
**CNPJ:**  
**Exercício: 2019**  
**Período de referência: 5º bimestre**

Receitas Intra Orçamentárias	Estágios da Receita Intra-Orçamentária						
	PREVISÃO INICIAL	PREVISÃO ATUALIZADA (a)	RECEITAS REALIZADAS				SALDO (a-c)
			No Bimestre (b)	% (b/a)	Até o Bimestre (c)	% (c/a)	
Exploração de Recursos Naturais	0,00	0,00	0,00	0,00	0,00	0,00	0,00
Exploração do Patrimônio Intangível	0,00	0,00	0,00	0,00	0,00	0,00	0,00
Cessão de Direitos	0,00	0,00	0,00	0,00	0,00	0,00	0,00
Demais Receitas Patrimoniais	0,00	0,00	0,00	0,00	0,00	0,00	0,00
RECEITA AGROPECUÁRIA	0,00	0,00	0,00	0,00	0,00	0,00	0,00
RECEITA INDUSTRIAL	0,00	0,00	0,00	0,00	0,00	0,00	0,00
RECEITA DE SERVIÇOS	0,00	0,00	0,00	0,00	0,00	0,00	0,00
Serviços Administrativos e Comerciais Gerais	0,00	0,00	0,00	0,00	0,00	0,00	0,00
Serviços e Atividades Referentes à Navegação e ao Transporte	0,00	0,00	0,00	0,00	0,00	0,00	0,00
Serviços e Atividades Referentes à Saúde	0,00	0,00	0,00	0,00	0,00	0,00	0,00
Serviços e Atividades Financeiras	0,00	0,00	0,00	0,00	0,00	0,00	0,00
Outros Serviços	0,00	0,00	0,00	0,00	0,00	0,00	0,00
TRANSFERÊNCIAS CORRENTES	0,00	0,00	0,00	0,00	0,00	0,00	0,00
Transferências da União e de suas Entidades	0,00	0,00	0,00	0,00	0,00	0,00	0,00
Transferências dos Estados e do Distrito Federal e de suas Entidades	0,00	0,00	0,00	0,00	0,00	0,00	0,00
Transferências dos Municípios e de suas Entidades	0,00	0,00	0,00	0,00	0,00	0,00	0,00
Transferências de Instituições Privadas	0,00	0,00	0,00	0,00	0,00	0,00	0,00
Transferências de Outras Instituições Públicas	0,00	0,00	0,00	0,00	0,00	0,00	0,00
Transferências do Exterior	0,00	0,00	0,00	0,00	0,00	0,00	0,00
Transferências de Pessoas Físicas	0,00	0,00	0,00	0,00	0,00	0,00	0,00
Transferências Provenientes de Depósitos Não Identificados	0,00	0,00	0,00	0,00	0,00	0,00	0,00
OUTRAS RECEITAS CORRENTES	14.118.000,00	14.118.000,00	3.483.628,34	24,68	18.781.299,48	133,03	-4.663.299,48
Multas Administrativas, Contratuais e Judiciais	0,00	0,00	0,00	0,00	0,00	0,00	0,00
Indenizações, Restituições e Ressarcimentos	0,00	0,00	0,00	0,00	0,00	0,00	0,00
Bens, Direitos e Valores Incorporados ao Patrimônio Público	0,00	0,00	0,00	0,00	0,00	0,00	0,00
Demais Receitas Correntes	14.118.000,00	14.118.000,00	3.483.628,34	24,68	18.781.299,48	133,03	-4.663.299,48
RECEITAS DE CAPITAL	0,00	0,00	0,00	0,00	0,00	0,00	0,00
OPERAÇÕES DE CRÉDITO	0,00	0,00	0,00	0,00	0,00	0,00	0,00
Operações de Crédito - Mercado Interno	0,00	0,00	0,00	0,00	0,00	0,00	0,00
Operações de Crédito - Mercado Externo	0,00	0,00	0,00	0,00	0,00	0,00	0,00
ALIENAÇÃO DE BENS	0,00	0,00	0,00	0,00	0,00	0,00	0,00
Alienação de Bens Móveis	0,00	0,00	0,00	0,00	0,00	0,00	0,00
Alienação de Bens Imóveis	0,00	0,00	0,00	0,00	0,00	0,00	0,00
Alienação de Bens Intangíveis	0,00	0,00	0,00	0,00	0,00	0,00	0,00
AMORTIZAÇÕES DE EMPRÉSTIMOS	0,00	0,00	0,00	0,00	0,00	0,00	0,00
TRANSFERÊNCIAS DE CAPITAL	0,00	0,00	0,00	0,00	0,00	0,00	0,00
Transferências da União e de suas Entidades	0,00	0,00	0,00	0,00	0,00	0,00	0,00
Transferências dos Estados e do Distrito Federal e de suas Entidades	0,00	0,00	0,00	0,00	0,00	0,00	0,00
Transferências dos Municípios e de suas Entidades	0,00	0,00	0,00	0,00	0,00	0,00	0,00
Transferências de Instituições Privadas	0,00	0,00	0,00	0,00	0,00	0,00	0,00
Transferências de Outras Instituições Públicas	0,00	0,00	0,00	0,00	0,00	0,00	0,00
Transferências do Exterior	0,00	0,00	0,00	0,00	0,00	0,00	0,00
Transferências de Pessoas Físicas	0,00	0,00	0,00	0,00	0,00	0,00	0,00
Transferências Provenientes de Depósitos Não Identificados	0,00	0,00	0,00	0,00	0,00	0,00	0,00
OUTRAS RECEITAS DE CAPITAL	0,00	0,00	0,00	0,00	0,00	0,00	0,00
Integralização do Capital Social	0,00	0,00	0,00	0,00	0,00	0,00	0,00

Receitas Intra Orçamentárias	Estágios da Receita Intra-Orçamentária						
	PREVISÃO INICIAL	PREVISÃO ATUALIZADA (a)	RECEITAS REALIZADAS				SALDO (a-c)
			No Bimestre (b)	% (b/a)	Até o Bimestre (c)	% (c/a)	
Remuneração das Disponibilidades do Tesouro	0,00	0,00	0,00	0,00	0,00	0,00	0,00
Resgate de Títulos do Tesouro	0,00	0,00	0,00	0,00	0,00	0,00	0,00
Demais Receitas de Capital	0,00	0,00	0,00	0,00	0,00	0,00	0,00

**RREO-Anexo 01 | Tabela 1.0 - Balanço Orçamentário**

Despesas Intra Orçamentárias	Estágios da Despesa Intra-Orçamentária									
	DOTAÇÃO INICIAL (d)	DOTAÇÃO ATUALIZADA (e)	DESPESAS EMPENHADAS NO BIMESTRE	DESPESAS EMPENHADAS ATÉ O BIMESTRE (f)	SALDO (g) = (e-f)	DESPESAS LIQUIDADAS NO BIMESTRE	DESPESAS LIQUIDADAS ATÉ O BIMESTRE (h)	SALDO (i) = (e-h)	DESPESAS PAGAS ATÉ O BIMESTRE (j)	INSCRITAS EM RESTOS A PAGAR NÃO PROCESSADOS (k)
<b>Despesas Intra Orçamentárias</b>	-	-	-	-	-	-	-	-	-	-
DESPESAS (INTRA-ORÇAMENTÁRIAS) (IX)	45.704.000,00	57.562.057,54	3.966.730,47	49.673.727,17	7.888.330,37	7.985.193,47	40.140.637,59	17.421.419,95	40.080.761,64	
DESPESAS CORRENTES	41.304.000,00	51.459.057,54	3.896.730,47	43.571.727,17	7.887.330,37	6.923.166,63	34.601.104,55	16.857.952,99	34.541.228,60	
PESSOAL E ENCARGOS SOCIAIS	15.694.000,00	25.884.057,54	413.102,13	24.790.427,69	1.093.629,85	3.439.538,29	15.819.805,07	10.064.252,47	15.759.929,12	
JUROS E ENCARGOS DA DÍVIDA	60.000,00	25.000,00	0,00	0,00	25.000,00	0,00	0,00	25.000,00	0,00	
OUTRAS DESPESAS CORRENTES	25.550.000,00	25.550.000,00	3.483.628,34	18.781.299,48	6.768.700,52	3.483.628,34	18.781.299,48	6.768.700,52	18.781.299,48	
DESPESAS DE CAPITAL	4.400.000,00	6.103.000,00	70.000,00	6.102.000,00	1.000,00	1.062.026,84	5.539.533,04	563.466,96	5.539.533,04	
INVESTIMENTOS	0,00	0,00	0,00	0,00	0,00	0,00	0,00	0,00	0,00	
INVERSÕES FINANCEIRAS	0,00	0,00	0,00	0,00	0,00	0,00	0,00	0,00	0,00	
AMORTIZAÇÃO DA DÍVIDA	4.400.000,00	6.103.000,00	70.000,00	6.102.000,00	1.000,00	1.062.026,84	5.539.533,04	563.466,96	5.539.533,04	
RESERVA DE CONTINGÊNCIA	0,00	0,00			0,00			0,00		



**Relatório Resumido de Execução Orçamentária**  
**Prefeitura Municipal de Caruaru - PE (Poder Executivo)**  
**Orçamentos Fiscal e da Seguridade Social**  
**CNPJ:**  
**Exercício: 2019**  
**Período de referência: 5º bimestre**

**RREO-Anexo 01 | Tabela 1.0 - Balanço Orçamentário**

Notas Explicativas	Valores
	31/10/2019
<b>Notas Explicativas</b>	-
Notas Explicativas	<p>1 - Este anexo do Relatório Resumido de Execução Orçamentária (RREO), relativo ao 5º bimestre, do Poder Executivo de Caruaru, concernente ao exercício de 2019, será publicado até 29 de novembro de 2019 no quadro de avisos da Prefeitura Municipal de Caruaru – PE, período de publicação 29 de novembro de 2019 à 30 de janeiro de 2020, publicado também, no Sistema de Informações Contábeis e Fiscais do Setor Público Brasileiro - SICONFI, de acordo com o § 1º do artigo 10 da Resolução TC nº 20/2015, bem como no endereço eletrônico <a href="https://www.caruaru.pe.gov.br/">https://www.caruaru.pe.gov.br/</a>, de acordo com os artigos 52 e 54 da Lei Complementar nº. 101/2000 e com o art. 97, inciso I, alínea "b" da Constituição do Estado de Pernambuco. O mesmo relatório também está sendo enviado à Câmara Municipal de Vereadores de Caruaru.</p> <p>2 - Este RREO será republicado com valores atualizados do Fundo Municipal de Saúde, decorrente da mudança de sistema no referido órgão (Ofício GS nº 1566 de 18/09/2019).</p>

**Relatório Resumido de Execução Orçamentária**  
**Prefeitura Municipal de Caruaru - PE (Poder Executivo)**  
**Orçamentos Fiscal e da Seguridade Social**  
**CNPJ:**  
**Exercício: 2019**  
**Período de referência: 5º bimestre**

**RREO-Anexo 02 | Tabela 2.0 - Demonstrativo da Execução das Despesas por Função/Subfunção | Total das Despesas Exceto Intra-Orçamentárias**

Função/Subfunção	Execução da Despesa										INSCRITAS EM RESTOS A PAGAR NÃO PROCESSADOS (f)
	DOTAÇÃO INICIAL	DOTAÇÃO ATUALIZADA (a)	DESPEAS EMPENHADAS NO BIMESTRE	DESPEAS EMPENHADAS ATÉ O BIMESTRE (b)	% (b/total b)	SALDO (c) = (a-b)	DESPEAS LIQUIDADAS NO BIMESTRE	DESPEAS LIQUIDADAS ATÉ O BIMESTRE (d)	% (d/total d)	SALDO (e) = (a-d)	
DESPEAS (EXCETO INTRA-ORÇAMENTÁRIAS) (i)	921.070.000,00	909.211.942,46	54.434.686,69	798.304.759,01	94,14	110.907.183,45	92.985.641,95	564.761.693,70	93,36	344.450.248,76	
Legislativa	22.470.000,00	22.180.000,00	303.137,10	18.852.697,53	2,22	3.327.302,47	2.890.596,19	14.770.258,86	2,44	7.409.741,14	
Ação Legislativa	22.470.000,00	22.180.000,00	303.137,10	18.852.697,53	2,22	3.327.302,47	2.890.596,19	14.770.258,86	2,44	7.409.741,14	
Controle Externo											
FU01 - Administração Geral											
FU01 - Demais Subfunções											
Judiciária											
Ação Judiciária											
Defesa do Interesse Público no Processo Judiciário											
FU02 - Administração Geral											
FU02 - Demais Subfunções											
Essencial à Justiça											
Defesa da Ordem Jurídica											
Representação Judicial e Extrajudicial											
FU03 - Administração Geral											
FU03 - Demais Subfunções											
Administração	111.079.000,00	110.383.600,00	10.550.144,79	103.441.216,92	12,20	6.942.383,08	15.115.562,84	78.666.578,64	13,00	31.717.021,36	
Planejamento e Orçamento	200.000,00	100,00		100,00				100,00			
FU04 - Administração Geral	92.029.000,00	99.049.500,00	8.977.224,52	92.630.603,77	10,92	6.418.896,23	13.158.641,71	70.625.321,92	11,68	28.424.178,08	
Administração Financeira	9.810.000,00	1.616.000,00		1.363.965,24	0,16	252.034,76	148.927,54	973.746,39	0,16	642.253,61	
Controle Interno											
Normatização e Fiscalização	130.000,00										
Tecnologia da Informação	150.000,00	90.000,00				90.000,00				90.000,00	
Ordenamento Territorial											
Formação de Recursos Humanos											
Administração de Receitas											
Administração de Concessões											
Comunicação Social	8.760.000,00	9.628.000,00	1.572.920,27	9.446.547,91	1,11	181.452,09	1.807.993,59	7.067.410,33	1,17	2.560.589,67	
FU04 - Demais Subfunções											
Defesa Nacional											
Defesa Aérea											
Defesa Naval											
Defesa Terrestre											
FU05 - Administração Geral											
FU05 - Demais Subfunções											
Segurança Pública	2.280.000,00	2.350.000,00	-45.588,56	1.265.702,60	0,15	1.084.297,40	25.362,92	986.104,21	0,16	1.363.895,79	
Policimento											
Defesa Civil	2.280.000,00	2.350.000,00	-45.588,56	1.265.702,60	0,15	1.084.297,40	25.362,92	986.104,21	0,16	1.363.895,79	
Informação e Inteligência											
FU06 - Administração Geral											
FU06 - Demais Subfunções											
Relações Exteriores											
Relações Diplomáticas											
Cooperação Internacional											
FU07 - Administração Geral											
FU07 - Demais Subfunções											
Assistência Social	28.060.000,00	32.015.600,00	4.531.829,66	24.496.968,88	2,89	7.518.631,12	4.226.700,18	19.183.305,00	3,17	12.832.295,00	
Assistência ao Idoso	155.000,00	106.600,00		6.600,00		100.000,00		6.000,00		100.600,00	
Assistência ao Portador de Deficiência	165.000,00	16.000,00	8.913,51	15.334,41		665,59	5.229,51	11.650,41		4.349,59	
Assistência à Criança e ao Adolescente	10.929.000,00	8.774.700,00	586.898,03	5.616.883,03	0,66	3.157.816,97	765.054,62	4.367.071,05	0,72	4.407.628,95	
Assistência Comunitária	7.116.000,00	9.231.300,00	1.134.829,25	6.634.562,06	0,78	2.596.737,94	1.219.838,28	5.383.302,47	0,89	3.847.997,53	

**Relatório Resumido de Execução Orçamentária**

**Prefeitura Municipal de Caruaru - PE (Poder Executivo)**

**Orçamentos Fiscal e da Seguridade Social**

**CNPJ:**

**Exercício: 2019**

**Período de referência: 5º bimestre**

Função/Subfunção	Execução da Despesa										INSCRITAS EM RESTOS A PAGAR NÃO PROCESSADOS (f)
	DOTAÇÃO INICIAL	DOTAÇÃO ATUALIZADA (a)	DESPESAS EMPENHADAS NO BIMESTRE	DESPESAS EMPENHADAS ATÉ O BIMESTRE (b)	% (b/total b)	SALDO (c) = (a-b)	DESPESAS LIQUIDADAS NO BIMESTRE	DESPESAS LIQUIDADAS ATÉ O BIMESTRE (d)	% (d/total d)	SALDO (e) = (a-d)	
FU08 - Administração Geral	8.780.000,00	12.436.400,00	2.771.326,97	11.229.939,98	1,32	1.206.460,02	2.096.121,37	8.810.454,61	1,46	3.625.945,39	
FU08 - Demais Subfunções	915.000,00	1.450.600,00	29.861,90	993.649,40	0,12	456.950,60	140.456,40	604.826,46	0,10	845.773,54	
Previdência Social	61.205.000,00	61.205.000,00		61.085.000,00	7,20	120.000,00	9.721.333,14	48.081.700,57	7,95	13.123.299,43	
Previdência Básica											
Previdência do Regime Estatutário	61.205.000,00	61.205.000,00		61.085.000,00	7,20	120.000,00	9.721.333,14	48.081.700,57	7,95	13.123.299,43	
Previdência Complementar											
Previdência Especial											
FU09 - Administração Geral											
FU09 - Demais Subfunções											
Saúde	192.242.000,00	189.152.000,00		183.883.653,47	21,68	5.268.346,53		108.072.584,25	17,87	81.079.415,75	
Atenção Básica	51.713.000,00	52.266.700,00		51.946.667,71	6,13	320.032,29		30.819.206,67	5,09	21.447.493,33	
Assistência Hospitalar e Ambulatorial	99.884.000,00	101.829.000,00		98.949.070,74	11,67	2.879.929,26		59.289.711,17	9,80	42.539.288,83	
Suporte Profilático e Terapêutico	4.310.000,00	4.759.000,00		4.658.887,92	0,55	100.112,08		2.281.499,73	0,38	2.477.500,27	
Vigilância Sanitária	1.540.000,00	1.996.000,00		1.846.993,03	0,22	149.006,97		720.490,62	0,12	1.275.509,38	
Vigilância Epidemiológica	13.749.000,00	7.972.500,00		6.487.064,79	0,77	1.485.435,21		3.696.905,30	0,61	4.275.594,70	
Alimentação e Nutrição											
FU10 - Administração Geral	21.046.000,00	20.328.800,00		19.994.969,28	2,36	333.830,72		11.264.770,76	1,86	9.064.029,24	
FU10 - Demais Subfunções											
Trabalho											
Proteção e Benefícios ao Trabalhador											
Relações de Trabalho											
Empregabilidade											
Fomento ao Trabalho											
FU11 - Administração Geral											
FU11 - Demais Subfunções											
Educação	237.142.000,00	230.312.000,00	16.892.986,46	216.674.672,29	25,55	13.637.327,71	33.143.182,64	163.000.737,65	26,95	67.311.262,35	
Ensino Fundamental	188.895.000,00	196.807.704,00	14.778.530,47	186.944.111,04	22,05	9.863.592,96	28.727.319,17	144.319.988,66	23,86	52.487.715,34	
Ensino Médio	120.000,00	120.000,00	600,00	18.740,00		101.260,00	3.600,00	4.800,00		115.200,00	
Ensino Profissional											
Ensino Superior											
Educação Infantil	39.865.000,00	24.202.696,00	4.419.848,65	21.428.597,18	2,53	2.774.098,82	2.970.778,84	12.016.204,78	1,99	12.186.491,22	
Educação de Jovens e Adultos	1.900.000,00	241.600,00				241.600,00				241.600,00	
Educação Especial	310.000,00										
Educação Básica											
FU12 - Administração Geral											
FU12 - Demais Subfunções	6.252.000,00	8.940.000,00	-2.305.992,66	8.283.224,07	0,98	656.775,93	1.441.484,63	6.659.744,21	1,10	2.280.255,79	
Cultura	21.450.000,00	22.715.000,00	461.707,63	20.885.848,98	2,46	1.829.151,02	1.166.596,90	16.365.024,76	2,71	6.349.975,24	
Patrimônio Histórico Artístico e Arqueológico	2.730.000,00	1.489.000,00	900,00	1.076.545,20	0,13	412.454,80	2.243,50	471.669,38	0,08	1.017.330,62	
Difusão Cultural	15.950.000,00	17.281.000,00	296.198,98	16.176.292,20	1,91	1.104.707,80	646.160,26	13.076.180,10	2,16	4.204.819,90	
FU13 - Administração Geral	2.770.000,00	3.945.000,00	164.608,65	3.633.011,58	0,43	311.988,42	518.193,14	2.817.175,28	0,47	1.127.824,72	
FU13 - Demais Subfunções											
Direitos da Cidadania	4.498.000,00	6.159.000,00	650.489,50	4.691.199,82	0,55	1.467.800,18	649.121,30	2.297.811,96	0,38	3.861.188,04	
Custódia e Reintegração Social											
Direitos Individuais Coletivos e Difusos	3.808.000,00	3.119.000,00	132.928,00	1.924.498,32	0,23	1.194.501,68	288.284,12	1.564.867,19	0,26	1.554.132,81	
Assistência aos Povos Indígenas											
FU14 - Administração Geral											
FU14 - Demais Subfunções	690.000,00	3.040.000,00	517.561,50	2.766.701,50	0,33	273.298,50	360.837,18	732.944,77	0,12	2.307.055,23	
Urbanismo	54.910.000,00	49.742.500,00	2.909.602,28	33.605.511,51	3,96	16.136.988,49	3.255.146,05	19.612.137,71	3,24	30.130.362,29	
Infra-Estrutura Urbana	52.800.000,00	46.989.000,00	2.346.840,27	31.063.934,91	3,66	15.925.065,09	2.880.490,78	17.533.345,97	2,90	29.455.654,03	
Serviços Urbanos	270.000,00	68.000,00	1.118,00	3.114,00		64.886,00	1.118,00	3.114,00		64.886,00	
Transportes Coletivos Urbanos	710.000,00	650.000,00		604.575,50	0,07	45.424,50		604.575,50	0,10	45.424,50	
FU15 - Administração Geral	1.130.000,00	2.035.500,00	561.644,01	1.933.887,10	0,23	101.612,90	373.537,27	1.471.102,24	0,24	564.397,76	
FU15 - Demais Subfunções											
Habitação	100.000,00	206.000,00		164.505,35	0,02	41.494,65		164.505,35	0,03	41.494,65	
Habitação Rural											

**Relatório Resumido de Execução Orçamentária**  
**Prefeitura Municipal de Caruaru - PE (Poder Executivo)**  
**Orçamentos Fiscal e da Seguridade Social**  
**CNPJ:**  
**Exercício: 2019**  
**Período de referência: 5º bimestre**

Função/Subfunção	Execução da Despesa										INSCRITAS EM RESTOS A PAGAR NÃO PROCESSADOS (f)
	DOTAÇÃO INICIAL	DOTAÇÃO ATUALIZADA (a)	DESPESAS EMPENHADAS NO BIMESTRE	DESPESAS EMPENHADAS ATÉ O BIMESTRE (b)	% (b/total b)	SALDO (c) = (a-b)	DESPESAS LIQUIDADAS NO BIMESTRE	DESPESAS LIQUIDADAS ATÉ O BIMESTRE (d)	% (d/total d)	SALDO (e) = (a-d)	
Habitação Urbana	100.000,00	206.000,00		164.505,35	0,02	41.494,65		164.505,35	0,03	41.494,65	
FU16 - Administração Geral											
FU16 - Demais Subfunções											
Saneamento	43.230.000,00	41.194.000,00	-2.784.503,53	16.785.828,87	1,98	24.408.171,13	2.222.010,81	9.662.931,53	1,60	31.531.068,47	
Saneamento Básico Rural	8.260.000,00	7.600.000,00	-1.777.124,58	2.077.081,75	0,24	5.522.918,25	409.304,49	1.133.001,41	0,19	6.466.998,59	
Saneamento Básico Urbano	33.650.000,00	32.537.000,00	-1.007.378,95	13.806.906,67	1,63	18.730.093,33	1.636.060,32	7.739.134,67	1,28	24.797.865,33	
FU17 - Administração Geral											
FU17 - Demais Subfunções	1.320.000,00	1.057.000,00		901.840,45	0,11	155.159,55	176.646,00	790.795,45	0,13	266.204,55	
Gestão Ambiental	54.950.000,00	61.179.000,00	11.007.065,30	57.517.311,23	6,78	3.661.688,77	11.672.781,13	42.836.064,88	7,08	18.342.935,12	
Preservação e Conservação Ambiental	820.000,00	1.679.000,00	301.776,44	1.355.958,65	0,16	323.041,35	151.177,66	708.722,07	0,12	970.277,93	
Controle Ambiental	38.700.000,00	43.313.000,00	10.042.738,51	41.645.807,02	4,91	1.667.192,98	9.002.352,99	32.123.016,54	5,31	11.189.983,46	
Recuperação de Áreas Degradadas	15.430.000,00	16.187.000,00	662.550,35	14.515.545,56	1,71	1.671.454,44	2.519.250,48	10.004.326,27	1,65	6.182.673,73	
Recursos Hídricos											
Meteorologia											
FU18 - Administração Geral											
FU18 - Demais Subfunções											
Ciência e Tecnologia											
Desenvolvimento Científico											
Desenvolvimento Tecnológico e Engenharia											
Difusão do Conhecimento Científico e Tecnológico											
FU19 - Administração Geral											
FU19 - Demais Subfunções											
Agricultura	15.090.000,00	16.166.000,00	1.050.840,58	14.090.172,39	1,66	2.075.827,61	2.255.731,61	10.174.005,28	1,68	5.991.994,72	
Abastecimento	7.580.000,00	10.033.000,00	615.402,82	8.903.646,43	1,05	1.129.353,57	1.363.078,24	6.715.348,25	1,11	3.317.651,75	
Extensão Rural	820.000,00	1.285.000,00	180.363,00	1.049.933,03	0,12	235.066,97	342.127,53	869.933,03	0,14	415.066,97	
Irrigação	2.670.000,00	170.000,00				170.000,00				170.000,00	
Promoção da Produção Agropecuária											
Defesa Agropecuária											
FU20 - Administração Geral	3.920.000,00	4.627.000,00	255.074,76	4.128.092,93	0,49	498.907,07	550.525,84	2.580.224,00	0,43	2.046.776,00	
FU20 - Demais Subfunções	100.000,00	51.000,00		8.500,00		42.500,00		8.500,00		42.500,00	
Organização Agrária											
Reforma Agrária											
Colonização											
FU21 - Administração Geral											
FU21 - Demais Subfunções											
Indústria	780.000,00	94.000,00				94.000,00				94.000,00	
Promoção Industrial	780.000,00	94.000,00				94.000,00				94.000,00	
Produção Industrial											
Mineração											
Propriedade Industrial											
Normalização e Qualidade											
FU22 - Administração Geral											
FU22 - Demais Subfunções											
Comércio e Serviços	5.350.000,00	5.195.000,00	2.220.231,32	3.289.319,21	0,39	1.905.680,79	248.823,16	1.122.184,60	0,19	4.072.815,40	
Promoção Comercial											
Comercialização	4.970.000,00	5.075.000,00	2.220.231,32	3.289.319,21	0,39	1.785.680,79	248.823,16	1.122.184,60	0,19	3.952.815,40	
Comércio Exterior											
Serviços Financeiros											
Turismo	380.000,00	120.000,00				120.000,00				120.000,00	
FU23 - Administração Geral											
FU23 - Demais Subfunções											
Comunicações											
Comunicações Postais											
Telecomunicações											
FU24 - Administração Geral											

**Relatório Resumido de Execução Orçamentária**  
**Prefeitura Municipal de Caruaru - PE (Poder Executivo)**  
**Orçamentos Fiscal e da Seguridade Social**  
**CNPJ:**  
**Exercício: 2019**  
**Período de referência: 5º bimestre**

Função/Subfunção	Execução da Despesa										INSCRITAS EM RESTOS A PAGAR NÃO PROCESSADOS (f)
	DOTAÇÃO INICIAL	DOTAÇÃO ATUALIZADA (a)	DESPESAS EMPENHADAS NO BIMESTRE	DESPESAS EMPENHADAS ATÉ O BIMESTRE (b)	% (b/total b)	SALDO (c) = (a-b)	DESPESAS LIQUIDADAS NO BIMESTRE	DESPESAS LIQUIDADAS ATÉ O BIMESTRE (d)	% (d/total d)	SALDO (e) = (a-d)	
FU24 - Demais Subfunções											
Energia	7.210.000,00	18.313.000,00	4.390.831,47	18.281.392,72	2,16	31.607,28	3.188.892,21	15.806.422,64	2,61	2.506.577,36	
Conservação de Energia											
Energia Elétrica	7.210.000,00	18.313.000,00	4.390.831,47	18.281.392,72	2,16	31.607,28	3.188.892,21	15.806.422,64	2,61	2.506.577,36	
Combustíveis Minerais											
Biocombustíveis											
FU25 - Administração Geral											
FU25 - Demais Subfunções											
Transporte	3.434.000,00	1.950.000,00		1.000.000,00	0,12	950.000,00	53.185,50	579.814,90	0,10	1.370.185,10	
Transporte Aéreo											
Transporte Rodoviário	3.434.000,00	1.950.000,00		1.000.000,00	0,12	950.000,00	53.185,50	579.814,90	0,10	1.370.185,10	
Transporte Ferroviário											
Transporte Hidroviário											
Transportes Especiais											
FU26 - Administração Geral											
FU26 - Demais Subfunções											
Desporto e Lazer	3.690.000,00	787.000,00	88.372,61	423.881,49	0,05	363.118,51	97.061,39	383.913,49	0,06	403.086,51	
Desporto de Rendimento											
Desporto Comunitário	3.690.000,00	787.000,00	88.372,61	423.881,49	0,05	363.118,51	97.061,39	383.913,49	0,06	403.086,51	
Lazer											
FU27 - Administração Geral											
FU27 - Demais Subfunções											
Encargos Especiais	26.900.000,00	33.933.000,00	2.207.540,08	17.869.875,75	2,11	16.063.124,25	3.053.553,98	12.995.607,42	2,15	20.937.392,58	
Refinanciamento da Dívida Interna											
Refinanciamento da Dívida Externa											
Serviço da Dívida Interna	25.090.000,00	32.836.000,00	2.127.759,55	17.114.797,31	2,02	15.721.202,69	3.002.371,44	12.477.448,61	2,06	20.358.551,39	
Serviço da Dívida Externa											
Transferências											
Outros Encargos Especiais	1.710.000,00	997.000,00	79.780,53	755.078,44	0,09	241.921,56	51.182,54	518.158,81	0,09	478.841,19	
Transferências para a Educação Básica											
FU28 - Demais Subfunções	100.000,00	100.000,00				100.000,00				100.000,00	
Reserva de Contingência	25.000.000,00	3.980.242,46				3.980.242,46				3.980.242,46	
DESPESAS (INTRA-ORÇAMENTÁRIAS) (II)	45.704.000,00	57.562.057,54	3.966.730,47	49.673.727,17	5,86	7.888.330,37	7.985.193,47	40.140.637,59	6,64	17.421.419,95	
TOTAL (III) = (I + II)	966.774.000,00	966.774.000,00	58.401.417,16	847.978.486,18	100,00	118.795.513,82	100.970.835,42	604.902.331,29	100,00	361.871.668,71	

**RREO-Anexo 02 | Tabela 2.0 - Demonstrativo da Execução das Despesas por Função/Subfunção | Total de Despesas**

Função/Subfunção - Intra	Execução da Despesa - Intra										INSCRITAS EM RESTOS A PAGAR NÃO PROCESSADOS (f)
	DOTAÇÃO INICIAL	DOTAÇÃO ATUALIZADA (a)	DESPESAS EMPENHADAS NO BIMESTRE	DESPESAS EMPENHADAS ATÉ O BIMESTRE (b)	% (b/III b)	SALDO (c) = (a-b)	DESPESAS LIQUIDADAS NO BIMESTRE	DESPESAS LIQUIDADAS ATÉ O BIMESTRE (d)	% (d/III d)	SALDO (e) = (a-d)	
DESPESAS (INTRA-ORÇAMENTÁRIAS) (II)	45.704.000,00	57.562.057,54	3.966.730,47	49.673.727,17	5,86	7.888.330,37	7.985.193,47	40.140.637,59	6,64	17.421.419,95	
Legislativa	630.000,00	920.000,00	256.798,70	856.798,70	0,10	63.201,30	124.126,41	606.798,70	0,10	313.201,30	
Ação Legislativa	630.000,00	920.000,00	256.798,70	856.798,70	0,10	63.201,30	124.126,41	606.798,70	0,10	313.201,30	
Controle Externo											
FU01 - Administração Geral											
FU01 - Demais Subfunções											
Judiciária											
Ação Judiciária											
Defesa do Interesse Público no Processo Judiciário											
FU02 - Administração Geral											
FU02 - Demais Subfunções											
Essencial à Justiça											

**Relatório Resumido de Execução Orçamentária**  
**Prefeitura Municipal de Caruaru - PE (Poder Executivo)**  
**Orçamentos Fiscal e da Seguridade Social**  
**CNPJ:**  
**Exercício: 2019**  
**Período de referência: 5º bimestre**

Função/Subfunção - Intra	Execução da Despesa - Intra										
	DOTAÇÃO INICIAL	DOTAÇÃO ATUALIZADA (a)	DESPESAS EMPENHADAS NO BIMESTRE	DESPESAS EMPENHADAS ATÉ O BIMESTRE (b)	% (b/III b)	SALDO (c) = (a-b)	DESPESAS LIQUIDADAS NO BIMESTRE	DESPESAS LIQUIDADAS ATÉ O BIMESTRE (d)	% (d/III d)	SALDO (e) = (a-d)	INSCRITAS EM RESTOS A PAGAR NÃO PROCESSADOS (f)
Defesa da Ordem Jurídica											
Representação Judicial e Extrajudicial											
FU03 - Administração Geral											
FU03 - Demais Subfunções											
Administração	29.330.000,00	28.485.057,54	3.639.931,77	21.314.200,70	2,51	7.170.856,84	4.030.640,22	20.583.794,06	3,40	7.901.263,48	
Planejamento e Orçamento											
FU04 - Administração Geral	29.330.000,00	28.485.057,54	3.639.931,77	21.314.200,70	2,51	7.170.856,84	4.030.640,22	20.583.794,06	3,40	7.901.263,48	
Administração Financeira											
Controle Interno											
Normatização e Fiscalização											
Tecnologia da Informação											
Ordenamento Territorial											
Formação de Recursos Humanos											
Administração de Receitas											
Administração de Concessões											
Comunicação Social											
FU04 - Demais Subfunções											
Defesa Nacional											
Defesa Aérea											
Defesa Naval											
Defesa Terrestre											
FU05 - Administração Geral											
FU05 - Demais Subfunções											
Segurança Pública											
Policimento											
Defesa Civil											
Informação e Inteligência											
FU06 - Administração Geral											
FU06 - Demais Subfunções											
Relações Exteriores											
Relações Diplomáticas											
Cooperação Internacional											
FU07 - Administração Geral											
FU07 - Demais Subfunções											
Assistência Social	135.000,00	110.000,00				110.000,00				110.000,00	
Assistência ao Idoso											
Assistência ao Portador de Deficiência											
Assistência à Criança e ao Adolescente	65.000,00	40.000,00				40.000,00				40.000,00	
Assistência Comunitária	20.000,00	20.000,00				20.000,00				20.000,00	
FU08 - Administração Geral	50.000,00	50.000,00				50.000,00				50.000,00	
FU08 - Demais Subfunções											
Previdência Social											
Previdência Básica											
Previdência do Regime Estatutário											
Previdência Complementar											
Previdência Especial											
FU09 - Administração Geral											
FU09 - Demais Subfunções											
Saúde	5.264.000,00	8.504.000,00		8.500.727,77	1,00	3.272,23		4.056.850,33	0,67	4.447.149,67	
Atenção Básica	400.000,00	1.000,00		222,47		777,53		222,47		777,53	
Assistência Hospitalar e Ambulatorial	100.000,00	1.000,00		505,30		494,70		505,30		494,70	
Suporte Profilático e Terapêutico											
Vigilância Sanitária	100.000,00										
Vigilância Epidemiológica	100.000,00										
Alimentação e Nutrição											

**Relatório Resumido de Execução Orçamentária**  
**Prefeitura Municipal de Caruaru - PE (Poder Executivo)**  
**Orçamentos Fiscal e da Seguridade Social**  
**CNPJ:**  
**Exercício: 2019**  
**Período de referência: 5º bimestre**

Função/Subfunção - Intra	Execução da Despesa - Intra										INSCRITAS EM RESTOS A PAGAR NÃO PROCESSADOS (f)
	DOTAÇÃO INICIAL	DOTAÇÃO ATUALIZADA (a)	DESPESAS EMPENHADAS NO BIMESTRE	DESPESAS EMPENHADAS ATÉ O BIMESTRE (b)	% (b/III b)	SALDO (c) = (a-b)	DESPESAS LIQUIDADAS NO BIMESTRE	DESPESAS LIQUIDADAS ATÉ O BIMESTRE (d)	% (d/III d)	SALDO (e) = (a-d)	
FU10 - Administração Geral	4.564.000,00	8.502.000,00		8.500.000,00	1,00	2.000,00		4.056.122,56	0,67	4.445.877,44	
FU10 - Demais Subfunções											
Trabalho											
Proteção e Benefícios ao Trabalhador											
Relações de Trabalho											
Empregabilidade											
Fomento ao Trabalho											
FU11 - Administração Geral											
FU11 - Demais Subfunções											
Educação	5.745.000,00	13.365.000,00		12.900.000,00	1,52	465.000,00	2.768.400,00	9.353.661,46	1,55	4.011.338,54	
Ensino Fundamental	5.500.000,00	13.300.000,00		12.900.000,00	1,52	400.000,00	2.768.400,00	9.353.661,46	1,55	3.946.338,54	
Ensino Médio											
Ensino Profissional											
Ensino Superior											
Educação Infantil	135.000,00	15.000,00				15.000,00				15.000,00	
Educação de Jovens e Adultos	100.000,00	50.000,00				50.000,00				50.000,00	
Educação Especial	10.000,00										
Educação Básica											
FU12 - Administração Geral											
FU12 - Demais Subfunções											
Cultura	30.000,00	30.000,00				30.000,00				30.000,00	
Patrimônio Histórico Artístico e Arqueológico											
Difusão Cultural											
FU13 - Administração Geral	30.000,00	30.000,00				30.000,00				30.000,00	
FU13 - Demais Subfunções											
Direitos da Cidadania											
Custódia e Reintegração Social											
Direitos Individuais Coletivos e Difusos											
Assistência aos Povos Indígenas											
FU14 - Administração Geral											
FU14 - Demais Subfunções											
Urbanismo	20.000,00										
Infra-Estrutura Urbana											
Serviços Urbanos											
Transportes Coletivos Urbanos											
FU15 - Administração Geral	20.000,00										
FU15 - Demais Subfunções											
Habitação											
Habitação Rural											
Habitação Urbana											
FU16 - Administração Geral											
FU16 - Demais Subfunções											
Saneamento											
Saneamento Básico Rural											
Saneamento Básico Urbano											
FU17 - Administração Geral											
FU17 - Demais Subfunções											
Gestão Ambiental											
Preservação e Conservação Ambiental											
Controle Ambiental											
Recuperação de Áreas Degradadas											
Recursos Hídricos											
Meteorologia											
FU18 - Administração Geral											
FU18 - Demais Subfunções											

**Relatório Resumido de Execução Orçamentária**  
**Prefeitura Municipal de Caruaru - PE (Poder Executivo)**  
**Orçamentos Fiscal e da Seguridade Social**  
**CNPJ:**  
**Exercício: 2019**  
**Período de referência: 5º bimestre**

Função/Subfunção - Intra	Execução da Despesa - Intra										
	DOTAÇÃO INICIAL	DOTAÇÃO ATUALIZADA (a)	DESPESAS EMPENHADAS NO BIMESTRE	DESPESAS EMPENHADAS ATÉ O BIMESTRE (b)	% (b/III b)	SALDO (c) = (a-b)	DESPESAS LIQUIDADAS NO BIMESTRE	DESPESAS LIQUIDADAS ATÉ O BIMESTRE (d)	% (d/III d)	SALDO (e) = (a-d)	INSCRITAS EM RESTOS A PAGAR NÃO PROCESSADOS (f)
Ciência e Tecnologia											
Desenvolvimento Científico											
Desenvolvimento Tecnológico e Engenharia											
Difusão do Conhecimento Científico e Tecnológico											
FU19 - Administração Geral											
FU19 - Demais Subfunções											
Agricultura	70.000,00	20.000,00				20.000,00				20.000,00	
Abastecimento	50.000,00										
Extensão Rural											
Irrigação											
Promoção da Produção Agropecuária											
Defesa Agropecuária											
FU20 - Administração Geral	20.000,00	20.000,00				20.000,00				20.000,00	
FU20 - Demais Subfunções											
Organização Agrária											
Reforma Agrária											
Colonização											
FU21 - Administração Geral											
FU21 - Demais Subfunções											
Indústria											
Promoção Industrial											
Produção Industrial											
Mineração											
Propriedade Industrial											
Normalização e Qualidade											
FU22 - Administração Geral											
FU22 - Demais Subfunções											
Comércio e Serviços											
Promoção Comercial											
Comercialização											
Comércio Exterior											
Serviços Financeiros											
Turismo											
FU23 - Administração Geral											
FU23 - Demais Subfunções											
Comunicações											
Comunicações Postais											
Telecomunicações											
FU24 - Administração Geral											
FU24 - Demais Subfunções											
Energia											
Conservação de Energia											
Energia Elétrica											
Combustíveis Minerais											
Biocombustíveis											
FU25 - Administração Geral											
FU25 - Demais Subfunções											
Transporte											
Transporte Aéreo											
Transporte Rodoviário											
Transporte Ferroviário											
Transporte Hidroviário											
Transportes Especiais											
FU26 - Administração Geral											
FU26 - Demais Subfunções											



**Relatório Resumido de Execução Orçamentária**  
**Prefeitura Municipal de Caruaru - PE (Poder Executivo)**  
**Orçamentos Fiscal e da Seguridade Social**  
**CNPJ:**  
**Exercício: 2019**  
**Período de referência: 5º bimestre**

Função/Subfunção - Intra	Execução da Despesa - Intra										
	DOTAÇÃO INICIAL	DOTAÇÃO ATUALIZADA (a)	DESPESAS EMPENHADAS NO BIMESTRE	DESPESAS EMPENHADAS ATÉ O BIMESTRE (b)	% (b/III b)	SALDO (c) = (a-b)	DESPESAS LIQUIDADAS NO BIMESTRE	DESPESAS LIQUIDADAS ATÉ O BIMESTRE (d)	% (d/III d)	SALDO (e) = (a-d)	INSCRITAS EM RESTOS A PAGAR NÃO PROCESSADOS (f)
Desporto e Lazer	20.000,00										
Desporto de Rendimento											
Desporto Comunitário	20.000,00										
Lazer											
FU27 - Administração Geral											
FU27 - Demais Subfunções											
Encargos Especiais	4.460.000,00	6.128.000,00	70.000,00	6.102.000,00	0,72	26.000,00	1.062.026,84	5.539.533,04	0,92	588.466,96	
Refinanciamento da Dívida Interna											
Refinanciamento da Dívida Externa											
Serviço da Dívida Interna	4.460.000,00	6.128.000,00	70.000,00	6.102.000,00	0,72	26.000,00	1.062.026,84	5.539.533,04	0,92	588.466,96	
Serviço da Dívida Externa											
Transferências											
Outros Encargos Especiais											
Transferências para a Educação Básica											
FU28 - Demais Subfunções											
Reserva de Contingência											

**RREO-Anexo 02 | Tabela 2.0 - Demonstrativo da Execução das Despesas por Função/Subfunção**

Notas Explicativas	Valores
	31/10/2019
<b>Notas Explicativas</b>	-
Notas Explicativas	<p>1 - Este anexo do Relatório Resumido de Execução Orçamentária (RREO), relativo ao 5º bimestre, do Poder Executivo de Caruaru, concernente ao exercício de 2019, será publicado até 29 de novembro de 2019 no quadro de avisos da Prefeitura Municipal de Caruaru – PE, período de publicação 29 de novembro de 2019 à 30 de janeiro de 2020, publicado também, no Sistema de Informações Contábeis e Fiscais do Setor Público Brasileiro - SICONFI, de acordo com o § 1º do artigo 10 da Resolução TC nº 20/2015, bem como no endereço eletrônico <a href="https://www.caruaru.pe.gov.br/">https://www.caruaru.pe.gov.br/</a>, de acordo com os artigos 52 e 54 da Lei Complementar nº. 101/2000 e com o art. 97, inciso I, alínea "b" da Constituição do Estado de Pernambuco. O mesmo relatório também está sendo enviado à Câmara Municipal de Vereadores de Caruaru.</p> <p>2 - Este RREO será republicado com valores atualizados do Fundo Municipal de Saúde, decorrente da mudança de sistema no referido órgão (Ofício GS nº 1566 de 18/09/2019).</p>

**Relatório Resumido de Execução Orçamentária**  
**Prefeitura Municipal de Caruaru - PE (Poder Executivo)**  
**Orçamentos Fiscal e da Seguridade Social**  
**CNPJ:**  
**Exercício: 2019**  
**Período de referência: 5º bimestre**

**RREO-Anexo 03 | Tabela 3.2 - Demonstrativo da Receita Corrente Líquida - Municípios**

Especificação	Evolução da Receita Corrente Líquida												TOTAL (ÚLTIMOS 12 MESES)	PREVISÃO ATUALIZADA 2019
	<MR-11>	<MR-10>	<MR-9>	<MR-8>	<MR-7>	<MR-6>	<MR-5>	<MR-4>	<MR-3>	<MR-2>	<MR-1>	<MR>		
RECEITAS CORRENTES (I)	52.370.930,06	72.204.551,79	71.793.938,49	79.194.441,02	62.825.870,37	64.216.766,87	61.960.248,76	56.366.482,32	61.577.553,14	61.581.856,45	46.899.245,58	51.502.235,63	742.494.120,48	864.870.000,00
Impostos, Taxas e Contribuições de Melhoria	10.442.005,07	15.456.222,59	18.318.417,52	19.858.017,69	11.773.539,68	12.429.538,45	12.784.004,46	10.996.041,80	13.971.993,27	13.986.984,53	13.006.406,94	13.478.925,10	165.714.097,10	244.167.000,00
IPTU	2.374.384,84	2.471.530,91	9.361.092,59	10.911.061,24	3.257.902,09	3.027.306,12	3.134.360,22	2.413.069,93	3.481.139,85	3.533.237,42	3.345.534,80	3.328.401,77	103.100.000,00	3.328.401,77
ISS	4.784.120,57	8.535.891,56	5.106.850,67	5.004.122,72	4.901.923,94	5.549.673,10	5.707.344,78	5.152.357,88	6.388.935,63	5.839.937,29	6.115.939,31	6.232.042,60	69.319.140,05	57.640.000,00
ITBI	436.886,09	527.296,48	411.698,09	463.837,87	613.334,37	388.293,38	484.050,27	498.156,18	364.059,10	622.677,12	575.319,02	537.632,10	5.923.240,07	5.923.240,07
IRRF	1.673.817,61	2.785.958,72	1.459.367,08	1.862.736,57	1.674.167,41	1.595.284,79	1.943.230,11	1.710.918,62	2.122.332,34	1.676.965,35	1.847.004,68	2.094.558,43	22.446.341,71	29.000.000,00
Outros Impostos, Taxas e Contribuições de Melhoria	1.172.795,96	1.135.544,92	1.979.409,09	1.616.259,29	1.326.211,87	1.868.981,06	1.515.019,08	1.221.539,19	1.615.526,35	1.526.167,35	1.122.609,13	1.286.290,20	17.386.353,49	47.787.000,00
Contribuições	2.088.609,16	4.294.267,04	2.342.496,75	2.294.812,23	2.196.766,64	2.846.905,89	2.437.686,54	3.469.269,46	3.005.886,96	2.826.875,24	3.177.049,99	3.567.654,81	34.548.280,71	32.922.000,00
Receita Patrimonial	238.255,52	221.630,34	262.811,96	262.389,39	279.724,90	295.698,95	331.311,01	281.178,63	308.622,70	251.957,86	258.796,67	257.159,24	3.249.537,17	10.873.000,00
Rendimentos de Aplicação Financeira	150.634,70	142.446,74	254.463,36	259.967,59	275.581,22	288.195,87	329.462,30	278.782,01	306.716,46	248.833,10	256.910,60	256.411,99	3.048.405,94	8.092.000,00
Outras Receitas Patrimoniais	87.620,82	79.183,60	8.348,60	2.421,80	4.143,68	7.503,08	1.848,71	2.396,62	1.906,24	3.124,76	1.886,07	747,25	201.131,23	2.781.000,00
Receita Agropecuária	0,00	0,00	0,00	0,00	0,00	0,00	0,00	0,00	0,00	0,00	0,00	0,00	0,00	0,00
Receita Industrial	0,00	0,00	0,00	0,00	0,00	0,00	0,00	0,00	0,00	0,00	0,00	0,00	0,00	0,00
Receita de Serviços	779.698,14	26.885,05	12.576,92	932.119,84	266.424,15	487.383,04	803.272,94	419.697,37	400.281,89	166.258,73	330.129,90	-3.317.566,95	1.307.161,02	1.850.000,00
Transferências Correntes	38.230.766,19	51.334.748,53	50.223.671,67	55.137.893,54	42.391.593,19	47.493.457,47	43.240.647,72	38.807.312,42	42.813.948,06	41.306.257,77	29.436.410,34	32.575.598,30	512.992.305,20	551.380.000,00
Cota-Parte do FPM	7.445.791,46	13.033.775,98	9.172.643,60	10.075.599,79	7.544.035,70	7.360.037,16	9.445.325,24	7.440.061,99	10.174.256,92	7.426.513,82	6.610.692,53	6.086.000,99	101.814.735,18	101.814.735,18
Cota-Parte do ICMS	9.520.013,31	10.012.455,40	10.907.443,94	9.031.761,18	8.726.046,87	10.337.309,85	9.481.144,74	9.221.382,01	10.635.698,47	9.910.032,99	8.830.020,07	11.333.458,96	117.946.767,79	117.600.000,00
Cota-Parte do IPVA	413.480,69	479.703,38	4.498.326,98	11.543.335,25	5.142.360,71	4.051.942,50	1.872.722,65	1.131.492,86	977.095,27	724.371,95	620.826,02	557.351,97	32.013.010,23	29.440.000,00
Cota-Parte do ITR	2.395,02	14.531,09	0,00	0,00	0,00	0,00	0,00	314,90	1.015,40	999,42	2.888,72	12.680,86	34.825,41	40.000,00
Transferências da LC nº 87/1996	17.345,96	17.345,96	0,00	0,00	0,00	0,00	0,00	0,00	0,00	0,00	0,00	0,00	34.691,92	24.000,00
Transferências da LC nº 61/1989	45.971,52	48.790,02	57.138,70	42.397,59	46.997,75	52.948,85	44.549,36	48.772,84	51.857,68	42.596,24	53.190,41	54.217,45	589.428,41	420.000,00
Transferências do FUNDEB	11.626.560,13	12.950.871,50	17.271.152,21	15.408.153,88	12.036.849,26	18.040.243,66	13.777.135,39	12.204.498,59	12.389.321,86	12.575.390,07	11.311.411,06	12.741.847,94	162.333.435,55	142.900.000,00
Outras Transferências Correntes	9.159.208,10	14.777.275,20	8.316.966,24	9.036.645,85	8.895.302,90	7.650.975,45	8.619.770,34	8.760.789,23	8.584.702,46	10.626.353,28	2.007.381,53	1.790.040,13	98.225.410,71	159.700.000,00
Outras Receitas Correntes	591.595,98	870.798,24	633.963,67	709.208,33	5.917.821,81	663.783,07	2.363.326,09	2.392.982,64	1.076.820,26	3.831.522,32	690.451,74	4.940.465,13	24.682.739,28	23.678.000,00
DEDUÇÕES (II)	4.464.182,80	5.819.122,60	5.897.788,58	7.101.729,89	5.274.416,14	5.342.808,28	5.168.725,26	4.663.653,33	4.576.565,71	4.687.782,59	4.240.770,14	5.539.597,14	62.777.142,46	64.897.000,00
Contrib. do Servidor para o Plano de Previdência	901.244,70	1.732.926,73	896.905,60	891.405,54	905.356,52	905.747,13	918.114,78	1.019.097,59	943.618,30	983.060,64	931.081,86	1.776.346,27	12.804.905,66	15.397.000,00
Compensações Financ. entre Regimes Previdência	73.938,45	147.663,48	73.772,43	71.705,79	77.171,57	76.613,67	81.862,32	76.151,01	75.976,44	83.819,26	86.164,93	154.509,03	1.079.348,38	1.420.000,00
Dedução de Receita para Formação do FUNDEB	3.488.999,65	3.938.532,39	4.927.110,55	6.138.618,56	4.291.888,05	4.360.447,48	4.168.748,16	3.568.404,73	3.556.970,97	3.620.902,69	3.223.523,35	3.608.741,84	48.892.888,42	48.890.000,00
RECEITA CORRENTE LÍQUIDA (III) = (I - II)	47.906.747,26	66.385.429,19	65.896.149,91	72.092.711,13	57.551.454,23	58.873.958,59	56.791.523,50	51.702.828,99	57.000.987,43	56.894.073,86	42.658.475,44	45.962.638,49	679.716.978,02	799.973.000,00

**RREO-Anexo 03 | Tabela 3.2 - Demonstrativo da Receita Corrente Líquida - Municípios**

Notas Explicativas	Valores
	31/10/2019
<b>Notas Explicativas</b>	-
Notas Explicativas	<p>1 - Este anexo do Relatório Resumido de Execução Orçamentária (RREO), relativo ao 5º bimestre, do Poder Executivo de Caruaru, concernente ao exercício de 2019, será publicado até 29 de novembro de 2019 no quadro de avisos da Prefeitura Municipal de Caruaru – PE, período de publicação 29 de novembro de 2019 à 30 de janeiro de 2020, publicado também, no Sistema de Informações Contábeis e Fiscais do Setor Público Brasileiro - SICONFI, de acordo com o § 1º do artigo 10 da Resolução TC nº 20/2015, bem como no endereço eletrônico <a href="https://www.caruaru.pe.gov.br/">https://www.caruaru.pe.gov.br/</a>, de acordo com os artigos 52 e 54 da Lei Complementar nº. 101/2000 e com o art. 97, inciso I, alínea "b" da Constituição do Estado de Pernambuco. O mesmo relatório também está sendo enviado à Câmara Municipal de Vereadores de Caruaru.</p> <p>2 - Este RREO será republicado com valores atualizados do Fundo Municipal de Saúde, decorrente da mudança de sistema no referido órgão (Ofício GS nº 1566 de 18/09/2019).</p>

**RREO-Anexo 04 | Tabela 4 - Demonstrativo das Receitas e Despesas Previdenciárias do RPPS**

Receitas Previdenciárias - RPPS - Plano Previdenciário	Execução da Receita			
	PREVISÃO INICIAL	PREVISÃO ATUALIZADA	RECEITAS REALIZADAS	
			Até o Bimestre / 2019	Até o Bimestre / 2018
<b>Receitas</b>	-	-	-	-
RECEITAS CORRENTES (I)	0,00	0,00	0,00	0,00
Receita de Contribuições dos Segurados	0,00	0,00	0,00	0,00
Civil	0,00	0,00	0,00	0,00
Ativo	0,00	0,00	0,00	0,00
Inativo	0,00	0,00	0,00	0,00
Pensionista	0,00	0,00	0,00	0,00
Militar	0,00	0,00	0,00	0,00
Ativo	0,00	0,00	0,00	0,00
Inativo	0,00	0,00	0,00	0,00
Pensionista	0,00	0,00	0,00	0,00
Receita de Contribuições Patronais	0,00	0,00	0,00	0,00
Civil	0,00	0,00	0,00	0,00
Ativo	0,00	0,00	0,00	0,00
Inativo	0,00	0,00	0,00	0,00
Pensionista	0,00	0,00	0,00	0,00
Militar	0,00	0,00	0,00	0,00
Ativo	0,00	0,00	0,00	0,00
Inativo	0,00	0,00	0,00	0,00
Pensionista	0,00	0,00	0,00	0,00
Receita Patrimonial	0,00	0,00	0,00	0,00
Receitas Imobiliárias	0,00	0,00	0,00	0,00
Receitas de Valores Mobiliários	0,00	0,00	0,00	0,00
Outras Receitas Patrimoniais	0,00	0,00	0,00	0,00
Receita de Serviços	0,00	0,00	0,00	0,00
Outras Receitas Correntes	0,00	0,00	0,00	0,00
Compensação Previdenciária do RGPS para o RPPS	0,00	0,00	0,00	0,00
Aportes Periódicos para Amortização de Déficit Atuarial do RPPS (II)	0,00	0,00	0,00	0,00
Demais Receitas Correntes	0,00	0,00	0,00	0,00
RECEITAS DE CAPITAL (III)	0,00	0,00	0,00	0,00
Alienação de Bens, Direitos e Ativos	0,00	0,00	0,00	0,00
Amortização de Empréstimos	0,00	0,00	0,00	0,00
Outras Receitas de Capital	0,00	0,00	0,00	0,00
TOTAL DAS RECEITAS PREVIDENCIÁRIAS - RPPS (IV) = (I + III - II)	0,00	0,00	0,00	0,00

**RREO-Anexo 04 | Tabela 4 - Demonstrativo das Receitas e Despesas Previdenciárias do RPPS**

**Relatório Resumido de Execução Orçamentária**  
**Prefeitura Municipal de Caruaru - PE (Poder Executivo)**  
**Orçamentos Fiscal e da Seguridade Social**  
**CNPJ:**  
**Exercício: 2019**  
**Período de referência: 5º bimestre**

Despesas Previdenciárias - RPPS - Plano Previdenciário	Execução da Despesa							INSCRITAS EM RESTOS A PAGAR NÃO PROCESSADOS	
	DOTAÇÃO INICIAL	DOTAÇÃO ATUALIZADA	DESPESAS EMPENHADAS ATÉ O BIMESTRE / 2019	DESPESAS EMPENHADAS ATÉ O BIMESTRE / 2018	DESPESAS LIQUIDADAS ATÉ O BIMESTRE / 2019	DESPESAS LIQUIDADAS ATÉ O BIMESTRE / 2018		Em 2019	Em 2018
<b>Despesas</b>	-	-	-	-	-	-	-	-	-
ADMINISTRAÇÃO (V)	0,00	0,00	0,00	0,00	0,00	0,00	0,00		
Despesas Correntes	0,00	0,00	0,00	0,00	0,00	0,00	0,00		
Despesas de Capital	0,00	0,00	0,00	0,00	0,00	0,00	0,00		
PREVIDÊNCIA (VI)	0,00	0,00	0,00	0,00	0,00	0,00	0,00		
Benefícios - Civil	0,00	0,00	0,00	0,00	0,00	0,00	0,00		
Aposentadorias	0,00	0,00	0,00	0,00	0,00	0,00	0,00		
Pensões	0,00	0,00	0,00	0,00	0,00	0,00	0,00		
Outros Benefícios Previdenciários	0,00	0,00	0,00	0,00	0,00	0,00	0,00		
Benefícios - Militar	0,00	0,00	0,00	0,00	0,00	0,00	0,00		
Reformas	0,00	0,00	0,00	0,00	0,00	0,00	0,00		
Pensões	0,00	0,00	0,00	0,00	0,00	0,00	0,00		
Outros Benefícios Previdenciários	0,00	0,00	0,00	0,00	0,00	0,00	0,00		
Outras Despesas Previdenciárias	0,00	0,00	0,00	0,00	0,00	0,00	0,00		
Compensação Previdenciária do RPPS para o RGPS	0,00	0,00	0,00	0,00	0,00	0,00	0,00		
Demais Despesas Previdenciárias	0,00	0,00	0,00	0,00	0,00	0,00	0,00		
<b>TOTAL DAS DESPESAS PREVIDENCIÁRIAS - RPPS (VII) = (V + VI)</b>	0,00	0,00	0,00	0,00	0,00	0,00	0,00		
<b>RESULTADO PREVIDENCIÁRIO (VIII) = (IV - VII)</b>	0,00	0,00	0,00	0,00	0,00	0,00	0,00		

**RREO-Anexo 04 | Tabela 4 - Demonstrativo das Receitas e Despesas Previdenciárias do RPPS**

Recursos RPPS Arrecadados em Exercícios Anteriores - Plano Previdenciário	Previsão Orçamentária
	PREVISÃO ORÇAMENTÁRIA
Recursos RPPS Arrecadados em Exercícios Anteriores - Plano Previdenciário	-
VALOR	0,00

**RREO-Anexo 04 | Tabela 4 - Demonstrativo das Receitas e Despesas Previdenciárias do RPPS**

Reserva Orçamentária do RPPS - Plano Previdenciário	Previsão Orçamentária
	PREVISÃO ORÇAMENTÁRIA
Reserva Orçamentária do RPPS	-
VALOR	0,00

**RREO-Anexo 04 | Tabela 4 - Demonstrativo das Receitas e Despesas Previdenciárias do RPPS**

Aportes de Recursos para o Plano Previdenciário do RPPS	Aportes de Recursos
	APORTES REALIZADOS
Aportes de Recursos para o Plano Previdenciário do RPPS	-
Plano de Amortização - Contribuição Patronal Suplementar	0,00
Plano de Amortização - Aporte Periódico de Valores Predefinidos	0,00
Outros Aportes para o RPPS	0,00
Recursos para Cobertura de Déficit Financeiro	0,00

**RREO-Anexo 04 | Tabela 4 - Demonstrativo das Receitas e Despesas Previdenciárias do RPPS**

Bens e Direitos do RPPS - Plano Previdenciário	Período de Referência	
	PERÍODO DE REFERÊNCIA	
	2019	2018
Bens e Direitos do RPPS	-	-
Caixa e Equivalentes de Caixa	0,00	0,00
Investimentos e Aplicações	0,00	0,00
Outros Bens e Direitos	0,00	0,00

**Relatório Resumido de Execução Orçamentária**  
**Prefeitura Municipal de Caruaru - PE (Poder Executivo)**  
**Orçamentos Fiscal e da Seguridade Social**  
**CNPJ:**  
**Exercício: 2019**  
**Período de referência: 5º bimestre**

**RREO-Anexo 04 | Tabela 4 - Demonstrativo das Receitas e Despesas Previdenciárias do RPPS**

Receitas Previdenciárias - RPPS - Plano Financeiro	Execução da Receita			
	PREVISÃO INICIAL	PREVISÃO ATUALIZADA	RECEITAS REALIZADAS	
			Até o Bimestre / 2019	Até o Bimestre / 2018
<b>Receitas</b>	-	-	-	-
RECEITAS CORRENTES (IX)	45.228.000,00	45.228.000,00	30.573.181,48	40.000.770,26
Receita de Contribuições dos Segurados	15.397.000,00	15.397.000,00	10.170.734,23	9.307.041,24
Civil	15.397.000,00	15.397.000,00	10.170.734,23	9.307.041,24
Ativo	14.664.000,00	14.664.000,00	9.595.680,98	8.791.726,47
Inativo	708.000,00	708.000,00	552.699,39	488.797,47
Pensionista	25.000,00	25.000,00	22.353,86	26.517,30
Militar	0,00	0,00	0,00	0,00
Ativo	0,00	0,00	0,00	0,00
Inativo	0,00	0,00	0,00	0,00
Pensionista	0,00	0,00	0,00	0,00
Receita de Contribuições Patronais	29.352.000,00	29.352.000,00	19.233.577,25	17.348.443,61
Civil	29.352.000,00	29.352.000,00	19.233.577,25	17.348.443,61
Ativo	29.352.000,00	29.352.000,00	19.233.577,25	17.348.443,61
Inativo	0,00	0,00	0,00	0,00
Pensionista	0,00	0,00	0,00	0,00
Militar	0,00	0,00	0,00	0,00
Ativo	0,00	0,00	0,00	0,00
Inativo	0,00	0,00	0,00	0,00
Pensionista	0,00	0,00	0,00	0,00
Receita Patrimonial	362.000,00	362.000,00	646.224,31	401.209,19
Receitas Imobiliárias	0,00	0,00	0,00	0,00
Receitas de Valores Mobiliários	362.000,00	362.000,00	646.224,31	401.209,19
Outras Receitas Patrimoniais	0,00	0,00	0,00	0,00
Receita de Serviços	0,00	0,00	0,00	0,00
Outras Receitas Correntes	117.000,00	117.000,00	522.645,69	12.944.076,22
Compensação Previdenciária do RGPS para o RPPS	0,00	0,00	0,00	1.058.892,63
Demais Receitas Correntes	117.000,00	117.000,00	522.645,69	11.885.183,59
RECEITAS DE CAPITAL (X)	0,00	0,00	0,00	0,00
Alienação de Bens, Direitos e Ativos	0,00	0,00	0,00	0,00
Amortização de Empréstimos	0,00	0,00	0,00	0,00
Outras Receitas de Capital	0,00	0,00	0,00	0,00
<b>TOTAL DAS RECEITAS PREVIDENCIÁRIAS RPPS (XI) = (IX + X)</b>	<b>45.228.000,00</b>	<b>45.228.000,00</b>	<b>30.573.181,48</b>	<b>40.000.770,26</b>

**RREO-Anexo 04 | Tabela 4 - Demonstrativo das Receitas e Despesas Previdenciárias do RPPS**

Despesas Previdenciárias - RPPS - Plano Financeiro	Execução da Despesa							INSCRITAS EM RESTOS A PAGAR NÃO PROCESSADOS	
	DOTAÇÃO INICIAL	DOTAÇÃO ATUALIZADA	DESPESAS EMPENHADAS ATÉ O BIMESTRE / 2019	DESPESAS EMPENHADAS ATÉ O BIMESTRE / 2018	DESPESAS LIQUIDADAS ATÉ O BIMESTRE / 2019	DESPESAS LIQUIDADAS ATÉ O BIMESTRE / 2018		Em 2019	Em 2018
								-	-
<b>Despesas</b>	-	-	-	-	-	-		-	-



**Relatório Resumido de Execução Orçamentária**

**Prefeitura Municipal de Caruaru - PE (Poder Executivo)**


**Orçamentos Fiscal e da Seguridade Social**

**CNPJ:**

**Exercício: 2019**

**Período de referência: 5º bimestre**

Despesas Previdenciárias - RPPS - Plano Financeiro	Execução da Despesa							
	DOTAÇÃO INICIAL	DOTAÇÃO ATUALIZADA	DESPESAS EMPENHADAS ATÉ O BIMESTRE / 2019	DESPESAS EMPENHADAS ATÉ O BIMESTRE / 2018	DESPESAS LIQUIDADAS ATÉ O BIMESTRE / 2019	DESPESAS LIQUIDADAS ATÉ O BIMESTRE / 2018	INSCRITAS EM RESTOS A PAGAR NÃO PROCESSADOS	
							Em 2019	Em 2018
ADMINISTRAÇÃO (XII)	1.795.000,00	2.525.000,00	1.663.270,61	1.298.852,46	1.196.808,10	838.862,29		
Despesas Correntes	1.715.000,00	2.445.000,00	1.653.846,05	1.296.762,46	1.187.383,54	836.772,29		
Despesas de Capital	80.000,00	80.000,00	9.424,56	2.090,00	9.424,56	2.090,00		
PREVIDÊNCIA (XIII)	61.205.000,00	61.205.000,00	61.085.000,00	49.434.121,20	48.081.700,57	44.255.103,03		
Benefícios - Civil	61.085.000,00	61.085.000,00	61.085.000,00	49.434.121,20	48.081.700,57	44.255.103,03		
Aposentadorias	54.085.000,00	54.085.000,00	54.085.000,00	43.434.121,20	43.339.996,34	39.963.129,47		
Pensões	7.000.000,00	7.000.000,00	7.000.000,00	6.000.000,00	4.741.704,23	4.291.973,56		
Outros Benefícios Previdenciários	0,00	0,00	0,00	0,00	0,00	0,00		
Benefícios - Militar	0,00	0,00	0,00	0,00	0,00	0,00		
Reformas	0,00	0,00	0,00	0,00	0,00	0,00		
Pensões	0,00	0,00	0,00	0,00	0,00	0,00		
Outros Benefícios Previdenciários	0,00	0,00	0,00	0,00	0,00	0,00		
Outras Despesas Previdenciárias	120.000,00	120.000,00	0,00	0,00	0,00	0,00		
Compensação Previdenciária do RPPS para o RGPS	0,00	0,00	0,00	0,00	0,00	0,00		
Demais Despesas Previdenciárias	120.000,00	120.000,00	0,00	0,00	0,00	0,00		
TOTAL DAS DESPESAS PREVIDENCIÁRIAS RPPS (XIV) = (XII + XIII)	63.000.000,00	63.730.000,00	62.748.270,61	50.732.973,66	49.278.508,67	45.093.965,32		
RESULTADO PREVIDENCIÁRIO (XV) = (XI - XIV)	-17.772.000,00	-18.502.000,00	-32.175.089,13	-10.732.203,40	-18.705.327,19	-5.093.195,06		

 <p>Sistema de Informações Contábeis e Fiscais do Setor Público Brasileiro</p> <p>TESOURO NACIONAL</p>	<b>Relatório Resumido de Execução Orçamentária</b>
	<b>Prefeitura Municipal de Caruaru - PE (Poder Executivo)</b>
	<b>Orçamentos Fiscal e da Seguridade Social</b>
	<b>CNPJ:</b>
	<b>Exercício: 2019</b>
	<b>Período de referência: 5º bimestre</b>

#### RREO-Anexo 04 | Tabela 4 - Demonstrativo das Receitas e Despesas Previdenciárias do RPPS

Aportes de Recursos para o Plano Financeiro do RPPS	Aportes de Recursos
	APORTES REALIZADOS
<b>Aportes de Recursos para o Regime Próprio de Previdência do Servidor</b>	-
Recursos para Cobertura de Insuficiências Financeiras	0,00
Recursos para Formação de Reserva	0,00

#### RREO-Anexo 04 | Tabela 4 - Demonstrativo das Receitas e Despesas Previdenciárias do RPPS

Notas Explicativas	Valores
	31/10/2019
<b>Notas Explicativas</b>	-
Notas Explicativas	<p>1 - Este anexo do Relatório Resumido de Execução Orçamentária (RREO), relativo ao 5º bimestre, do Poder Executivo de Caruaru, concernente ao exercício de 2019, será publicado até 29 de novembro de 2019 no quadro de avisos da Prefeitura Municipal de Caruaru – PE, período de publicação 29 de novembro de 2019 à 30 de janeiro de 2020, publicado também, no Sistema de Informações Contábeis e Fiscais do Setor Público Brasileiro - SICONFI, de acordo com o § 1º do artigo 10 da Resolução TC nº 20/2015, bem como no endereço eletrônico <a href="https://www.caruaru.pe.gov.br/">https://www.caruaru.pe.gov.br/</a>, de acordo com os artigos 52 e 54 da Lei Complementar nº. 101/2000 e com o art. 97, inciso I, alínea "b" da Constituição do Estado de Pernambuco. O mesmo relatório também está sendo enviado à Câmara Municipal de Vereadores de Caruaru.</p> <p>2 - Este RREO será republicado com valores atualizados do Fundo Municipal de Saúde, decorrente da mudança de sistema no referido órgão (Ofício GS nº 1566 de 18/09/2019).</p>


#### RREO-Anexo 06 | Tabela 6.3 - Demonstrativo dos Resultados Primário e Nominal - Municípios

Cálculo Acima da Linha - Receitas Primárias	Receita Orçamentária	
	PREVISÃO ATUALIZADA	Até o Bimestre / 2019
		RECEITAS REALIZADAS (a)
<b>Cálculo Acima da Linha - Receitas Primárias</b>	-	-
<b>RECEITAS CORRENTES (I)</b>	831.406.000,00	591.319.665,46
Impostos, Taxas e Contribuições de Melhoria	244.167.000,00	139.815.869,44
IPTU	103.100.000,00	45.793.106,03
ISS	57.640.000,00	55.999.127,92
ITBI	6.640.000,00	4.959.057,50
IRRF	29.000.000,00	17.986.565,38
Outros Impostos, Taxas e Contribuições de Melhoria	47.787.000,00	15.078.012,61
Contribuições	32.922.000,00	28.165.404,51
Receita Patrimonial	10.873.000,00	2.789.651,31
Aplicações Financeiras (II)	8.092.000,00	2.755.324,50
Outras Receitas Patrimoniais	2.781.000,00	34.326,81
Transferências Correntes	517.916.000,00	396.827.817,31
Cota-Parte do FPM	82.508.000,00	65.879.148,24
Cota-Parte do ICMS	94.080.000,00	78.731.439,43
Cota-Parte do IPVA	23.552.000,00	24.895.862,07
Cota-Parte do ITR	32.000,00	14.319,46
Transferências da LC 87/1996	192.000,00	0,00
Transferências da LC nº 61/1989	336.000,00	395.733,57
Transferências do FUNDEB	142.900.000,00	137.756.003,92
Outras Transferências Correntes	174.316.000,00	89.155.310,62
Demais Receitas Correntes	25.528.000,00	23.720.922,89
Outras Receitas Financeiras (III)	0,00	0,00
Receitas Correntes Restantes	25.528.000,00	23.720.922,89
<b>RECEITAS PRIMÁRIAS CORRENTES (IV) = (I - II - III)</b>	823.314.000,00	588.564.340,96
<b>RECEITAS DE CAPITAL (V)</b>	104.280.000,00	30.274.424,56
Operações de Crédito (VI)	70.280.000,00	16.760.000,00
Amortização de Empréstimos (VII)	0,00	0,00
Alienação de Bens	0,00	0,00
Receitas de Alienação de Investimentos Temporários (VIII)	0,00	0,00
Receitas de Alienação de Investimentos Permanentes (IX)	0,00	0,00
Outras Alienações de Bens	0,00	0,00
Transferências de Capital	34.000.000,00	13.514.424,56
Convênios	26.000.000,00	13.514.424,56
Outras Transferências de Capital	8.000.000,00	0,00
Outras Receitas de Capital	0,00	0,00
Outras Receitas de Capital Não Primárias (X)	0,00	0,00
Outras Receitas de Capital Primárias	0,00	0,00
<b>RECEITAS PRIMÁRIAS DE CAPITAL (XI) = (V - VI - VII - VIII - IX - X)</b>	34.000.000,00	13.514.424,56
<b>RECEITA PRIMÁRIA TOTAL (XII) = (IV + XI)</b>	857.314.000,00	602.078.765,52

**Relatório Resumido de Execução Orçamentária**  
**Prefeitura Municipal de Caruaru - PE (Poder Executivo)**  
**Orçamentos Fiscal e da Seguridade Social**  
**CNPJ:**  
**Exercício: 2019**  
**Período de referência: 5º bimestre**

**RREO-Anexo 06 | Tabela 6.3 - Demonstrativo dos Resultados Primário e Nominal - Municípios**

Cálculo Acima da Linha - Despesas Primárias	DOTAÇÃO ATUALIZADA	Despesa Orçamentária					
		Até o Bimestre / 2019					
		DESPESAS EMPENHADAS	DESPESAS LIQUIDADAS	DESPESAS PAGAS (a)	RESTOS A PAGAR PROCESSADOS PAGOS (b)	RESTOS A PAGAR NÃO PROCESSADOS	
						LIQUIDADOS	PAGOS (c)
<b>Cálculo Acima da Linha - Despesas Primárias</b>	-	-	-	-	-	-	-
DESPESAS CORRENTES (XIII)	738.230.596,00	688.083.106,38	496.440.485,93	470.871.805,04	31.952.488,92	5.218.551,97	5.199.793,41
Pessoal e Encargos Sociais	409.673.100,00	398.256.344,11	287.926.859,17	285.017.562,78	2.460.685,13	0,00	0,00
Juros e Encargos da Dívida (XIV)	3.773.000,00	3.618.723,92	2.715.728,17	2.715.728,17	35.382,82	0,00	0,00
Outras Despesas Correntes	324.784.496,00	286.208.038,35	205.797.898,59	183.138.514,09	29.456.420,97	5.218.551,97	5.199.793,41
DESPESAS PRIMÁRIAS CORRENTES (XV) = (XIII - XIV)	734.457.596,00	684.464.382,46	493.724.757,76	468.156.076,87	31.917.106,10	5.218.551,97	5.199.793,41
DESPESAS DE CAPITAL (XVI)	173.104.104,00	116.323.652,63	73.860.740,81	66.602.099,48	5.738.805,98	147.937,01	147.937,01
Investimentos	155.685.104,00	99.096.186,02	60.892.128,64	53.633.487,31	5.738.805,98	147.937,01	147.937,01
Inversões Financeiras	0,00	0,00	0,00	0,00	0,00	0,00	0,00
Concessão de Empréstimos e Financiamentos (XVII)	0,00	0,00	0,00	0,00	0,00	0,00	0,00
Aquisição de Título de Capital já Integralizado (XVIII)	0,00	0,00	0,00	0,00	0,00	0,00	0,00
Aquisição de Título de Crédito (XIX)	0,00	0,00	0,00	0,00	0,00	0,00	0,00
Demais Inversões Financeiras	0,00	0,00	0,00	0,00	0,00	0,00	0,00
Amortização da Dívida (XX)	17.419.000,00	17.227.466,61	12.968.612,17	12.968.612,17	0,00	0,00	0,00
DESPESAS PRIMÁRIAS DE CAPITAL (XXI) = (XVI - XVII - XVIII - XIX - XX)	155.685.104,00	99.096.186,02	60.892.128,64	53.633.487,31	5.738.805,98	147.937,01	147.937,01
RESERVA DE CONTINGÊNCIA (XXII)	3.980.242,46						
DESPESA PRIMÁRIA TOTAL (XXIII) = (XV + XXI + XXII)	894.122.942,46	783.560.568,48	554.616.886,40	521.789.564,18	37.655.912,08	5.366.488,98	5.347.730,42

 <p>Sistema de Informações Contábeis e Fiscais do Setor Público Brasileiro</p> <p>TESOURO NACIONAL</p>	<b>Relatório Resumido de Execução Orçamentária</b>
	<b>Prefeitura Municipal de Caruaru - PE (Poder Executivo)</b>
	<b>Orçamentos Fiscal e da Seguridade Social</b>
	<b>CNPJ:</b>
	<b>Exercício: 2019</b>
	<b>Período de referência: 5º bimestre</b>

#### RREO-Anexo 06 | Tabela 6.3 - Demonstrativo dos Resultados Primário e Nominal - Municípios

Resultado Primário - Acima da Linha	Até o Bimestre / 2019
	VALOR INCORRIDO
<b>Resultado Primário - Acima da Linha</b>	-
RESULTADO PRIMÁRIO - Acima da Linha (XXIV) = (XIIa - (XXIIIa + XXIIIb + XXIIIc))	37.285.558,84

#### RREO-Anexo 06 | Tabela 6.3 - Demonstrativo dos Resultados Primário e Nominal - Municípios

Meta Fiscal para o Resultado Primário	Valor Realizado no Período
	VALOR CORRENTE
<b>Meta Fiscal para o Resultado Primário</b>	-
Meta fixada no Anexo de Metas Fiscais da LDO para o exercício de referência	-44.135.000,00

#### RREO-Anexo 06 | Tabela 6.3 - Demonstrativo dos Resultados Primário e Nominal - Municípios

Juros Nominais	Até o Bimestre 2019
	VALOR INCORRIDO
<b>Juros Nominais</b>	-
Juros, Encargos e Variações Monetárias Ativos (XXV)	0,00
Juros, Encargos e Variações Monetárias Passivos (XXVI)	2.715.728,17

#### RREO-Anexo 06 | Tabela 6.3 - Demonstrativo dos Resultados Primário e Nominal - Municípios

Resultado Nominal - Acima da Linha	Até o Bimestre / 2019
	VALOR INCORRIDO
<b>Resultado Nominal - Acima da Linha</b>	-
RESULTADO NOMINAL - Acima da Linha (XXVII) = XXIV + (XXV - XXVI)	34.569.830,67

#### RREO-Anexo 06 | Tabela 6.3 - Demonstrativo dos Resultados Primário e Nominal - Municípios

Meta Fiscal para o Resultado Nominal	Valor Realizado no Período
	VALOR CORRENTE
<b>Meta Fiscal para o Resultado Nominal</b>	-
Meta fixada no Anexo de Metas Fiscais da LDO para o exercício de referência	9.921.000,00

#### RREO-Anexo 06 | Tabela 6.3 - Demonstrativo dos Resultados Primário e Nominal - Municípios

Cálculo Abaixo da Linha - Dívida Consolidada Líquida	Saldo	
	Em 31/12/2018 (a)	Até o Bimestre 2019 (b)
<b>Cálculo Abaixo da Linha - Dívida Consolidada Líquida</b>	-	-
DÍVIDA CONSOLIDADA (XXVIII)	130.590.166,08	113.146.120,77
DEDUÇÕES (XXIX)	867.998,83	37.318.230,43
Disponibilidade de Caixa	0,00	36.450.231,60
Disponibilidade de Caixa Bruta	67.461.667,88	66.294.302,38
(-) Restos a Pagar Processados (XXX)	69.122.142,55	29.844.070,78
Demaís Haveres Financeiros	867.998,83	867.998,83
DÍVIDA CONSOLIDADA LÍQUIDA (XXXI) = (XXVIII - XXIX)	129.722.167,25	75.827.890,34


#### RREO-Anexo 06 | Tabela 6.3 - Demonstrativo dos Resultados Primário e Nominal - Municípios

Resultado Nominal - Abaixo da Linha	Saldo
	Até o Bimestre / 2019
<b>Resultado Nominal - Abaixo da Linha</b>	-
RESULTADO NOMINAL - Abaixo da Linha (XXXII) = (XXXIa - XXXIb)	53.894.276,91

#### RREO-Anexo 06 | Tabela 6.3 - Demonstrativo dos Resultados Primário e Nominal - Municípios

Ajuste Metodológico	Até o Bimestre 2019
	VALOR INCORRIDO
<b>Ajuste Metodológico</b>	-
VARIAÇÃO SALDO RPP = (XXXIII) = (XXXa - XXXb)	39.278.071,77
RECEITA DE ALIENAÇÃO DE INVESTIMENTOS PERMANENTES (IX)	0,00
PASSIVOS RECONHECIDOS NA DC (XXXIV)	0,00
VARIAÇÃO CAMBIAL (XXXV)	0,00
PAGAMENTO DE PRECATÓRIOS INTEGRANTES DA DC (XXXVI)	0,00
OUTROS AJUSTES (XXXVII)	0,00
RESULTADO NOMINAL AJUSTADO - Abaixo da Linha (XXXVIII) = (XXXII - XXXIII - IX + XXXIV + XXXV - XXXVI + XXXVII)	14.616.205,14

#### RREO-Anexo 06 | Tabela 6.3 - Demonstrativo dos Resultados Primário e Nominal - Municípios

 <p>Sistema de Informações Contábeis e Fiscais do Setor Público Brasileiro</p> <p>TESOURO NACIONAL</p>	<b>Relatório Resumido de Execução Orçamentária</b>
	<b>Prefeitura Municipal de Caruaru - PE (Poder Executivo)</b>
	<b>Orçamentos Fiscal e da Seguridade Social</b>
	<b>CNPJ:</b>
	<b>Exercício: 2019</b>
	<b>Período de referência: 5º bimestre</b>

Resultado Primário - Abaixo da Linha	Saldo
	Até o Bimestre / 2019
<b>Resultado Primário - Abaixo da Linha</b>	-
RESULTADO PRIMÁRIO - Abaixo da Linha (XXXIX) = XXXVIII - (XXV - XXVI)	17.331.933,31

#### RREO-Anexo 06 | Tabela 6.3 - Demonstrativo dos Resultados Primário e Nominal - Municípios

Informações Adicionais	PREVISÃO ORÇAMENTÁRIA
	PREVISÃO ORÇAMENTÁRIA
<b>Informações Adicionais</b>	-
SALDO DE EXERCÍCIOS ANTERIORES	450.000,00
Recursos Arrecadados em Exercícios Anteriores - RPPS	0,00
Superávit Financeiro Utilizado para Abertura e Reabertura de Créditos Adicionais	450.000,00
RESERVA ORÇAMENTÁRIA DO RPPS	0,00

#### RREO-Anexo 06 | Tabela 6.3 - Demonstrativo dos Resultados Primário e Nominal - Municípios

Notas Explicativas	Valores
	31/10/2019
<b>Notas Explicativas</b>	-
Notas Explicativas	<p>1 - Este anexo do Relatório Resumido de Execução Orçamentária (RREO), relativo ao 5º bimestre, do Poder Executivo de Caruaru, concernente ao exercício de 2019, será publicado até 29 de novembro de 2019 no quadro de avisos da Prefeitura Municipal de Caruaru – PE, período de publicação 29 de novembro de 2019 à 30 de janeiro de 2020, publicado também, no Sistema de Informações Contábeis e Fiscais do Setor Público Brasileiro - SICONFI, de acordo com o § 1º do artigo 10 da Resolução TC nº 20/2015, bem como no endereço eletrônico <a href="https://www.caruaru.pe.gov.br/">https://www.caruaru.pe.gov.br/</a>, de acordo com os artigos 52 e 54 da Lei Complementar nº. 101/2000 e com o art. 97, inciso I, alínea "b" da Constituição do Estado de Pernambuco. O mesmo relatório também está sendo enviado à Câmara Municipal de Vereadores de Caruaru.</p> <p>2 - Este RREO será republicado com valores atualizados do Fundo Municipal de Saúde, decorrente da mudança de sistema no referido órgão (Ofício GS nº 1566 de 18/09/2019).</p>

**RREO-Anexo 07 | Tabela 7.0 - Demonstrativo dos Restos à Pagar por Poder e Órgão - Municípios**

Poder/Órgão	Poder/Órgão											
	Poder/Órgão											
	RESTOS A PAGAR PROCESSADOS E NÃO PROCESSADOS LIQUIDADOS EM EXERCÍCIOS ANTERIORES					RESTOS A PAGAR NÃO PROCESSADOS						
	Inscritos					Inscritos						
	Em Exercícios Anteriores (a)	Em 31 de Dezembro de 2018 (b)	Pagos (c)	Cancelados (d)	Saldo e = (a+ b) - (c + d)	Em Exercícios Anteriores (f)	Em 31 de Dezembro de 2018 (g)	Liquidados (h)	Pagos (i)	Cancelados (j)	Saldo k = (f + g) - (i + j)	Saldo Total L = (e + k)
RESTOS A PAGAR (EXCETO INTRA-ORÇAMENTÁRIOS) (I)	22.026.041,70	45.488.686,20	37.691.294,90	4,01	29.823.428,99	2.005.299,47	11.420.526,25	5.366.488,98	5.347.730,42	2.510.301,38	5.567.793,92	35.391.222,91
PODER EXECUTIVO	22.026.041,70	45.472.800,46	37.675.409,16	4,01	29.823.428,99	2.005.299,47	11.282.526,25	5.228.488,98	5.209.730,42	2.510.301,38	5.567.793,92	35.391.222,91
PODER LEGISLATIVO	0,00	15.885,74	15.885,74	0,00	0,00	0,00	138.000,00	138.000,00	138.000,00	0,00	0,00	0,00
Câmara Municipal	0,00	15.885,74	15.885,74	0,00	0,00	0,00	138.000,00	138.000,00	138.000,00	0,00	0,00	0,00
Tribunal de Contas do Município												
RESTOS A PAGAR (INTRA-ORÇAMENTÁRIOS) (II)	1.883,23	1.605.531,42	1.605.531,42	0,00	1.883,23	0,00	0,00	0,00	0,00	0,00	0,00	1.883,23
TOTAL (III) = (I + II)	22.027.924,93	47.094.217,62	39.296.826,32	4,01	29.825.312,22	2.005.299,47	11.420.526,25	5.366.488,98	5.347.730,42	2.510.301,38	5.567.793,92	35.393.106,14

**RREO-Anexo 07 | Tabela 7.0 - Demonstrativo dos Restos à Pagar por Poder e Órgão - Municípios**

Poder/Órgão - Intra	Poder/Órgão - Intra											
	Poder/Órgão Intra											
	RESTOS A PAGAR PROCESSADOS E NÃO PROCESSADOS LIQUIDADOS EM EXERCÍCIOS ANTERIORES					RESTOS A PAGAR NÃO PROCESSADOS						
	Inscritos					Inscritos						
	Em Exercícios Anteriores (a)	Em 31 de Dezembro de 2018 (b)	Pagos (c)	Cancelados (d)	Saldo e = (a + b) - (c + d)	Em Exercícios Anteriores (f)	Em 31 de Dezembro de 2018 (g)	Liquidados (h)	Pagos (i)	Cancelados (j)	Saldo k = (f + g) - (i + j)	Saldo Total L = (e + k)
RESTOS A PAGAR (INTRA-ORÇAMENTÁRIOS) (II)	1.883,23	1.605.531,42	1.605.531,42	0,00	1.883,23	0,00	0,00	0,00	0,00	0,00	0,00	1.883,23
PODER EXECUTIVO	1.883,23	1.605.531,42	1.605.531,42	0,00	1.883,23	0,00	0,00	0,00	0,00	0,00	0,00	1.883,23
PODER LEGISLATIVO												
Câmara Municipal												
Tribunal de Contas do Município												

**Relatório Resumido de Execução Orçamentária**  
**Prefeitura Municipal de Caruaru - PE (Poder Executivo)**  
**Orçamentos Fiscal e da Seguridade Social**  
**CNPJ:**  
**Exercício: 2019**  
**Período de referência: 5º bimestre**

**RREO-Anexo 07 | Tabela 7.0 - Demonstrativo dos Restos à Pagar por Poder e Órgão - Municípios**

Notas Explicativas	Valores
	31/10/2019
<b>Notas Explicativas</b>	-
Notas Explicativas	<p>1 - Este anexo do Relatório Resumido de Execução Orçamentária (RREO), relativo ao 5º bimestre, do Poder Executivo de Caruaru, concernente ao exercício de 2019, será publicado até 29 de novembro de 2019 no quadro de avisos da Prefeitura Municipal de Caruaru – PE, período de publicação 29 de novembro de 2019 à 30 de janeiro de 2020, publicado também, no Sistema de Informações Contábeis e Fiscais do Setor Público Brasileiro - SICONFI, de acordo com o § 1º do artigo 10 da Resolução TC nº 20/2015, bem como no endereço eletrônico <a href="https://www.caruaru.pe.gov.br/">https://www.caruaru.pe.gov.br/</a>, de acordo com os artigos 52 e 54 da Lei Complementar nº. 101/2000 e com o art. 97, inciso I, alínea "b" da Constituição do Estado de Pernambuco. O mesmo relatório também está sendo enviado à Câmara Municipal de Vereadores de Caruaru.</p> <p>2 - Este RREO será republicado com valores atualizados do Fundo Municipal de Saúde, decorrente da mudança de sistema no referido órgão (Ofício GS nº 1566 de 18/09/2019).</p>

**RREO-Anexo 13 | Tabela 13.0 - Demonstrativo das Parcerias Público-Privadas**

Impactos das Contratações de PPP	Especificação de PPP		
	SALDO TOTAL EM 31 DE DEZEMBRO DE 2018	REGISTROS EFETUADOS EM 2019	
		No Bimestre	Até o Bimestre
<b>Impactos das Contratações de PPP</b>	-	-	-
TOTAL DE ATIVOS			
Ativos Constituídos pela SPE			
TOTAL DE PASSIVOS			
Obrigações decorrentes de Ativos Constituídos pela SPE			
Provisões de PPP			
Outros Passivos			
ATOS POTENCIAIS PASSIVOS			
Obrigações Contratuais			
Riscos não Provisionados			
Garantias Concedidas			
Outros Passivos Contingentes			

**Relatório Resumido de Execução Orçamentária**  
**Prefeitura Municipal de Caruaru - PE (Poder Executivo)**  
**Orçamentos Fiscal e da Seguridade Social**  
**CNPJ:**  
**Exercício: 2019**  
**Período de referência: 5º bimestre**

**RREO-Anexo 13 | Tabela 13.0 - Demonstrativo das Parcerias Público-Privadas | Do Ente Federado, exceto estatais não dependentes (I)**

Despesas de PPP Do Ente Federado, exceto estatais não dependentes (I)	Despesas de PPP										
	EXERCÍCIO ANTERIOR	EXERCÍCIO CORRENTE (EC)	<EC + 1>	<EC + 2>	<EC + 3>	<EC + 4>	<EC + 5>	<EC + 6>	<EC + 7>	<EC + 8>	<EC + 9>


**RREO-Anexo 13 | Tabela 13.0 - Demonstrativo das Parcerias Público-Privadas | Das Estatais Não-Dependentes**

Despesas de PPP das Estatais Não-dependentes	Despesas de PPP										
	EXERCÍCIO ANTERIOR	EXERCÍCIO CORRENTE (EC)	<EC + 1>	<EC + 2>	<EC + 3>	<EC + 4>	<EC + 5>	<EC + 6>	<EC + 7>	<EC + 8>	<EC + 9>

**RREO-Anexo 13 | Tabela 13.0 - Demonstrativo das Parcerias Público-Privadas**

Total das Despesas de PPP	Despesas de PPP										
	EXERCÍCIO ANTERIOR	EXERCÍCIO CORRENTE (EC)	<EC + 1>	<EC + 2>	<EC + 3>	<EC + 4>	<EC + 5>	<EC + 6>	<EC + 7>	<EC + 8>	<EC + 9>
<b>Total das Despesas de PPP</b>	-	-	-	-	-	-	-	-	-	-	-
TOTAL DAS DESPESAS											
PPP A CONTRATAR (II)											
RECEITA CORRENTE LÍQUIDA (RCL) (III)											
TOTAL DAS DESPESAS CONSIDERADAS PARA O LIMITE (IV = I + II)											
TOTAL DAS DESPESAS / RCL (%) (V) = (IV) / (III)											



 <p>Sistema de Informações Contábeis e Fiscais do Setor Público Brasileiro</p> <p><b>TESOURO NACIONAL</b></p>	<b>Relatório Resumido de Execução Orçamentária</b>
	<b>Prefeitura Municipal de Caruaru - PE (Poder Executivo)</b>
	<b>Orçamentos Fiscal e da Seguridade Social</b>
	<b>CNPJ:</b>
	<b>Exercício: 2019</b>
	<b>Período de referência: 5º bimestre</b>

#### RREO-Anexo 13 | Tabela 13.0 - Demonstrativo das Parcerias Público-Privadas

Notas Explicativas	Valores
	31/10/2019
<b>Notas Explicativas</b>	-
Notas Explicativas	<p>1 - Este anexo do Relatório Resumido de Execução Orçamentária (RREO), relativo ao 5º bimestre, do Poder Executivo de Caruaru, concenente ao exercício de 2019, será publicado até 29 de novembro de 2019 no quadro de avisos da Prefeitura Municipal de Caruaru – PE, período de publicação 29 de novembro de 2019 à 30 de janeiro de 2020, publicado também, no Sistema de Informações Contábeis e Fiscais do Setor Público Brasileiro - SICONFI, de acordo com o § 1º do artigo 10 da Resolução TC nº 20/2015, bem como no endereço eletrônico <a href="https://www.caruaru.pe.gov.br/">https://www.caruaru.pe.gov.br/</a>, de acordo com os artigos 52 e 54 da Lei Complementar nº. 101/2000 e com o art. 97, inciso I, alínea "b" da Constituição do Estado de Pernambuco. O mesmo relatório também está sendo enviado à Câmara Municipal de Vereadores de Caruaru.</p> <p>2 - Este RREO será republicado com valores atualizados do Fundo Municipal de Saúde, decorrente da mudança de sistema no referido órgão (Ofício GS nº 1566 de 18/09/2019).</p>

#### RREO-Anexo 14 | Tabela 14.0 - Demonstrativo Simplificado do Relatório Resumido da Execução Orçamentária - Estados, DF e Municípios

Balanço Orçamentário	Valores
	Até o Bimestre
<b>Balanço Orçamentário</b>	-
<b>RECEITAS</b>	
Previsão Inicial	966.774.000,00
Previsão Atualizada	966.774.000,00
Receitas Realizadas	650.282.116,58
Déficit Orçamentário	0,00
SalDOS de Exercícios Anteriores (Utilizados para Créditos Adicionais)	450.000,00
<b>DESPESAS</b>	
Dotação Inicial	966.774.000,00
Créditos Adicionais	0,00
Dotação Atualizada	966.774.000,00
Despesas Empenhadas	847.978.486,18
Despesas Liquidadas	604.902.331,29
Despesas Pagas	572.015.133,12
Superávit Orçamentário	45.379.785,29

#### RREO-Anexo 14 | Tabela 14.0 - Demonstrativo Simplificado do Relatório Resumido da Execução Orçamentária - Estados, DF e Municípios

Despesas por Função/Subfunção	Valores
	Até o Bimestre
<b>Despesas por Função/Subfunção</b>	-
Despesas Empenhadas	847.978.486,18
Despesas Liquidadas	604.902.331,29

#### RREO-Anexo 14 | Tabela 14.0 - Demonstrativo Simplificado do Relatório Resumido da Execução Orçamentária - Estados, DF e Municípios


Receita Corrente Líquida - RCL	Valores
	Até o Bimestre
<b>Receita Corrente Líquida - RCL</b>	-
Receita Corrente Líquida	679.716.978,02

#### RREO-Anexo 14 | Tabela 14.0 - Demonstrativo Simplificado do Relatório Resumido da Execução Orçamentária - Estados, DF e Municípios

Receitas e Despesas do Regime Próprio de Previdência dos Servidores	Valores
	Até o Bimestre
<b>Receitas e Despesas do Regime Próprio de Previdência dos Servidores</b>	-
Regime Próprio de Previdência dos Servidores - PLANO PREVIDENCIÁRIO	0,00
Receitas Previdenciárias Realizadas	0,00
Despesas Previdenciárias Liquidadas	0,00
Resultado Previdenciário	0,00
Regime Próprio de Previdência dos Servidores - PLANO FINANCEIRO	0,00
Receitas Previdenciárias Realizadas	30.573.181,48
Despesas Previdenciárias Liquidadas	49.278.508,67
Resultado Previdenciário	-18.705.327,19

#### RREO-Anexo 14 | Tabela 14.0 - Demonstrativo Simplificado do Relatório Resumido da Execução Orçamentária - Estados, DF e Municípios

Resultados Primário e Nominal	Verificação das Metas dos Resultados Nominal e Primário		
	Meta Fixada no Anexo de Metas Fiscais da LDO (a)	Resultado Apurado até o Bimestre (b)	% em Relação à Meta (b/a)
<b>Resultados Primário e Nominal</b>	-	-	-
Resultado Primário - Acima da Linha	-44.135.000,00	37.285.558,84	-84,48
Resultado Nominal - Acima da Linha	9.921.000,00	34.569.830,67	348,45

 <p>Sistema de Informações Contábeis e Fiscais do Setor Público Brasileiro</p> <p>TESOURO NACIONAL</p>	<b>Relatório Resumido de Execução Orçamentária</b>
	<b>Prefeitura Municipal de Caruaru - PE (Poder Executivo)</b>
	<b>Orçamentos Fiscal e da Seguridade Social</b>
	<b>CNPJ:</b>
	<b>Exercício: 2019</b>
	<b>Período de referência: 5º bimestre</b>

#### RREO-Anexo 14 | Tabela 14.0 - Demonstrativo Simplificado do Relatório Resumido da Execução Orçamentária - Estados, DF e Municípios

Restos a Pagar por Poder e Ministério Público	Estágios dos Restos a Pagar			
	Inscrição	Cancelamento Até o Bimestre	Pagamento Até o Bimestre	Saldo a Pagar
<b>Restos a Pagar por Poder e Ministério Público</b>	-	-	-	-
RESTOS A PAGAR PROCESSADOS	69.122.142,55	4,01	39.296.826,32	29.825.312,22
Poder Executivo	69.106.256,81	4,01	39.280.940,58	29.825.312,22
Poder Legislativo	15.885,74	0,00	15.885,74	0,00
Poder Judiciário				
Ministério Público				
Defensoria Pública				
RESTOS A PAGAR NÃO PROCESSADOS	13.425.825,72	2.510.301,38	5.347.730,42	5.567.793,92
Poder Executivo	13.287.825,72	2.510.301,38	5.209.730,42	5.567.793,92
Poder Legislativo	138.000,00	0,00	138.000,00	0,00
Poder Judiciário				
Ministério Público				
Defensoria Pública				
<b>TOTAL</b>	<b>82.547.968,27</b>	<b>2.510.305,39</b>	<b>44.644.556,74</b>	<b>35.393.106,14</b>

#### RREO-Anexo 14 | Tabela 14.0 - Demonstrativo Simplificado do Relatório Resumido da Execução Orçamentária - Estados, DF e Municípios

Despesas com Manutenção e Desenvolvimento do Ensino	Valor Apurado Até o Bimestre	Apuração das Despesas com Ensino	
		Limites Constitucionais Anuais	
		% Mínimo a Aplicar no Exercício	% Aplicado Até o Bimestre
<b>Despesas com Manutenção e Desenvolvimento do Ensino</b>	-	-	-
Mínimo Anual de <18% / 25%> das Receitas de Impostos na Manutenção e Desenvolvimento do Ensino	56.624.901,96	25,00	16,80
Mínimo Anual de 60% do FUNDEB na Remuneração do Magistério com Ensino Fundamental e Médio	78.847.774,03	60,00	57,11
Mínimo Anual de 60% do FUNDEB na Remuneração do Magistério com Educação Infantil e Ensino Fundamental			
Complementação da União ao FUNDEB	14.866.383,21	10,00	12,07

#### RREO-Anexo 14 | Tabela 14.0 - Demonstrativo Simplificado do Relatório Resumido da Execução Orçamentária - Estados, DF e Municípios

Receitas de Operações de Crédito e Despesas de Capital	Apuração das Receitas de Operações de Crédito e Despesas de Capital	
	Valor Apurado no Exercício	Saldo Não Realizado
<b>Receitas de Operações de Crédito e Despesas de Capital</b>	-	-
Receitas de Operações de Crédito		
Despesa de Capital Líquida		

#### RREO-Anexo 14 | Tabela 14.0 - Demonstrativo Simplificado do Relatório Resumido da Execução Orçamentária - Estados, DF e Municípios

Projeção Atuarial dos Regimes de Previdência	Exercício de Apuração			
	Exercício	10º Exercício	20º Exercício	35º Exercício
<b>Projeção Atuarial dos Regimes de Previdência</b>	-	-	-	-
Plano Previdenciário				
Receitas Previdenciárias				
Despesas Previdenciárias				
Resultado Previdenciário				
Plano Financeiro				
Receitas Previdenciárias				
Despesas Previdenciárias				
Resultado Previdenciário				

#### RREO-Anexo 14 | Tabela 14.0 - Demonstrativo Simplificado do Relatório Resumido da Execução Orçamentária - Estados, DF e Municípios

Receita da Alienação de Ativos e Aplicação dos Recursos	Apuração da Receita da Alienação de Ativos e Aplicação dos Recursos	
	Valor Apurado no Exercício	Saldo a Realizar
<b>Receita da Alienação de Ativos e Aplicação dos Recursos</b>	-	-
Receita de Capital Resultante da Alienação de Ativos		
Aplicação dos Recursos da Alienação de Ativos		

#### RREO-Anexo 14 | Tabela 14.0 - Demonstrativo Simplificado do Relatório Resumido da Execução Orçamentária - Estados, DF e Municípios

Despesas com Ações e Serviços Públicos de Saúde	Valor Apurado Até o Bimestre	Apuração das Despesas com Saúde	
		Limites Constitucionais Anuais	
		% Mínimo a Aplicar no Exercício	% Aplicado Até o Bimestre
<b>Despesas com Ações e Serviços Públicos de Saúde</b>	-	-	-
Despesas com Ações e Serviços Públicos de Saúde Executadas com Recursos de Impostos	57.514.538,24	15,00	17,27

#### RREO-Anexo 14 | Tabela 14.0 - Demonstrativo Simplificado do Relatório Resumido da Execução Orçamentária - Estados, DF e Municípios

**Relatório Resumido de Execução Orçamentária**  
**Prefeitura Municipal de Caruaru - PE (Poder Executivo)**  
**Orçamentos Fiscal e da Seguridade Social**  
**CNPJ:**  
**Exercício: 2019**  
**Período de referência: 5º bimestre**

Despesas de Caráter Continuado Derivadas de PPP	Valor Realizado no Período
<b>Despesas de Caráter Continuado Derivadas de PPP</b>	<b>Valor Apurado no Exercício Corrente</b>
Total das Despesas/RCL (%)	-

**RREO-Anexo 14 | Tabela 14.0 - Demonstrativo Simplificado do Relatório Resumido da Execução Orçamentária - Estados, DF e Municípios**

Notas Explicativas	Valores
	31/10/2019
<b>Notas Explicativas</b>	-
Notas Explicativas	<p>1 - Este anexo do Relatório Resumido de Execução Orçamentária (RREO), relativo ao 5º bimestre, do Poder Executivo de Caruaru, concernente ao exercício de 2019, será publicado até 29 de novembro de 2019 no quadro de avisos da Prefeitura Municipal de Caruaru – PE, período de publicação 29 de novembro de 2019 à 30 de janeiro de 2020, publicado também, no Sistema de Informações Contábeis e Fiscais do Setor Público Brasileiro - SICONFI, de acordo com o § 1º do artigo 10 da Resolução TC nº 20/2015, bem como no endereço eletrônico <a href="https://www.caruaru.pe.gov.br/">https://www.caruaru.pe.gov.br/</a>, de acordo com os artigos 52 e 54 da Lei Complementar nº. 101/2000 e com o art. 97, inciso I, alínea "b" da Constituição do Estado de Pernambuco. O mesmo relatório também está sendo enviado à Câmara Municipal de Vereadores de Caruaru.</p> <p>2 - Este RREO será republicado com valores atualizados do Fundo Municipal de Saúde, decorrente da mudança de sistema no referido órgão (Ofício GS nº 1566 de 18/09/2019).</p>

## Lista de Assinaturas

Assinatura: 1
Assinatura: 2
Assinatura: 3
Assinatura: 4
Assinatura: 5

As assinaturas digitais podem ser verificadas no arquivo PDF.

# MUNICÍPIO DE CARUARU



## RELATÓRIO RESUMIDO DA EXECUÇÃO ORÇAMENTÁRIA

### DEMONSTRATIVO DAS RECEITAS E DESPESAS COM MANUTENÇÃO E DESENVOLVIMENTO DO ENSINO - MDE

#### ORÇAMENTOS FISCAL E DA SEGURIDADE SOCIAL

Período de referência: Janeiro a Outubro 2019/Bimestre Setembro-Outubro

RREO – ANEXO 08 (LDB, art. 72)

R\$ 1,00

#### RECEITAS DO ENSINO

RECEITA RESULTANTE DE IMPOSTOS (caput do art. 212 da Constituição)	PREVISÃO INICIAL	PREVISÃO ATUALIZADA (a)	RECEITAS REALIZADAS	
			Até o Bimestre (b)	% c= (b/a)x100
1-RECEITA DE IMPOSTOS	197.000.000,00	197.000.000,00	125.652.616,07	63,78
1.1-Receita resultante do IPTU	103.100.000,00	103.100.000,00	45.793.106,03	44,42
1.1.1-IPTU	40.000.000,00	40.000.000,00	38.906.925,40	97,27
1.1.2-Multas, Juros de Mora, Dívida Ativa e Outros Encargos do IPTU	63.100.000,00	63.100.000,00	6.886.180,63	10,91
1.2-Receita resultante do ITBI	6.640.000,00	6.640.000,00	4.959.057,50	74,68
1.2.1-ITBI	6.000.000,00	6.000.000,00	4.829.328,11	80,49
1.2.2-Multas, Juros de Mora, Dívida Ativa e Outros Encargos do ITBI	640.000,00	640.000,00	129.729,39	20,27
1.3-Receita resultante do ISS	58.260.000,00	58.260.000,00	56.913.887,16	97,69
1.3.1-ISS	55.000.000,00	55.000.000,00	55.045.555,36	100,08
1.3.2-Multas, Juros de Mora, Dívida Ativa e Outros Encargos do ISS	3.260.000,00	3.260.000,00	1.868.331,80	57,31
1.4-Receita resultante do IRRF	29.000.000,00	29.000.000,00	17.986.565,38	62,02
2-RECEITAS DE TRANSFERÊNCIAS CONSTITUCIONAIS E LEGAIS	248.780.000,00	248.780.000,00	211.381.859,15	84,97
2.1-Cota Parte FPM	101.040.000,00	101.040.000,00	81.335.167,74	80,50
2.1.1-Parcela referente à CF, art. 159, I, alínea b	92.660.000,00	92.660.000,00	77.280.099,92	83,40
2.1.2-Parcela referente à CF, art. 159, I, alínea d	4.120.000,00	4.120.000,00	0,00	0,00
2.1.3-Parcela referente à CF, art. 159, I, alínea e	4.260.000,00	4.260.000,00	4.055.067,82	95,19
2.2-Cota Parte ICMS	117.600.000,00	117.600.000,00	98.414.299,08	83,69
2.3-ICMS Desoner. L.C. nº 87/96	240.000,00	240.000,00	0,00	0,00
2.4-Cota Parte IPI-Exportação	420.000,00	420.000,00	494.666,87	117,78
2.5-Cota-Parte ITR	40.000,00	40.000,00	17.899,30	44,75
2.6-Cota-Parte IPVA	29.440.000,00	29.440.000,00	31.119.826,16	105,71
2.7-Cota-Parte IOF-Ouro	0,00	0,00	0,00	0,00
<b>3-TOTAL DA RECEITA DE IMPOSTOS (1+2)</b>	<b>445.780.000,00</b>	<b>445.780.000,00</b>	<b>337.034.475,22</b>	<b>75,61</b>

RECEITAS ADICIONAIS PARA FINAN. DO ENSINO	PREVISÃO INICIAL	PREVISÃO ATUALIZADA (a)	RECEITAS REALIZADAS	
			Até o Bimestre (b)	% c= (b/a)x100
4-RECEITA DA APLICAÇÃO FINANCEIRA DE OUTROS RECURSOS DE IMPOSTOS VINCULADOS AO ENSINO	0,00	0,00	0,00	0,00
5-TRANSFERÊNCIAS DO FNDE	13.960.000,00	13.960.000,00	11.716.063,24	83,93
5.1-Transferências do Salário-Educação	7.048.000,00	7.048.000,00	6.477.986,79	91,91
5.2-Transferências Diretas - PDDE	0,00	0,00	0,00	0,00
5.3-Transferências Diretas - PNAE	5.662.000,00	5.662.000,00	4.713.827,11	83,25
5.4-Transferências Diretas - PNATE	850.000,00	850.000,00	519.462,60	61,11
5.5-Outras transferências do FNDE	400.000,00	400.000,00	4.786,74	1,20
5.6-Aplicações financeiras de recursos do FNDE	0,00	0,00	0,00	0,00
6-TRANSFERÊNCIAS DE CONVÊNIOS	7.405.000,00	7.405.000,00	1.257.605,54	16,98
6.1-Transferências de convênios	7.405.000,00	7.405.000,00	1.257.605,54	16,98
6.2-Aplicações financeiras dos recursos de convênios	0,00	0,00	0,00	0,00
7-RECEITA DE OPERAÇÕES DE CRÉDITOS	0,00	0,00	0,00	0,00
8-OUTRAS RECEITAS PARA FINANCIAMENTOS DO ENSINO	0,00	0,00	0,00	0,00
<b>9-TOTAL DAS RECEITAS ADICIONAIS PARA FINAN. DO ENSINO (4+5+6+7+8)</b>	<b>21.365.000,00</b>	<b>21.365.000,00</b>	<b>12.973.668,78</b>	<b>60,72</b>

#### FUNDEB

RECEITAS DO FUNDEB	PREVISÃO INICIAL	PREVISÃO ATUALIZADA (a)	RECEITAS REALIZADAS	
			Até o Bimestre (b)	% c= (b/a)x100
10-RECEITAS DESTINADAS AO FUNDEB	48.080.000,00	48.080.000,00	41.465.356,38	86,24
10.1- Cota-Parte FPM Destinada ao FUNDEB – (20% de 2.1.1)	18.532.000,00	18.532.000,00	15.456.019,50	83,40
10.2- Cota-Parte ICMS Destinada ao FUNDEB – (20% de 2.2)	23.520.000,00	23.520.000,00	19.682.859,65	83,69
10.3- ICMS-Desoneração Destinada ao FUNDEB – (20% de 2.3)	48.000,00	48.000,00	0,00	0,00

# MUNICÍPIO DE CARUARU



## RELATÓRIO RESUMIDO DA EXECUÇÃO ORÇAMENTÁRIA

### DEMONSTRATIVO DAS RECEITAS E DESPESAS COM MANUTENÇÃO E DESENVOLVIMENTO DO ENSINO - MDE

#### ORÇAMENTOS FISCAL E DA SEGURIDADE SOCIAL

Período de referência: Janeiro a Outubro 2019/Bimestre Setembro-Outubro

Continuação

RREO – ANEXO 08 (LDB, art. 72)

**R\$ 1,00**

10.4- Cota-Parte IPI-Exportação Destinada ao FUNDEB – (20% de 2.4)	84.000,00	84.000,00	98.933,30	117,78
10.5- Cota-Parte ITR Destinados ao FUNDEB – (20% de 2.5)	8.000,00	8.000,00	3.579,84	44,75
10.6- Cota-Parte IPVA Destinada ao FUNDEB – (20% de 2.6)	5.888.000,00	5.888.000,00	6.223.964,09	105,71
<b>11-RECEITAS RECEBIDAS DO FUNDEB</b>	<b>144.100.000,00</b>	<b>144.100.000,00</b>	<b>138.061.709,06</b>	<b>95,81</b>
11.1-Transferências de Recursos do FUNDEB	128.284.000,00	128.284.000,00	122.889.620,71	95,79
11.2-Complementação da União ao FUNDEB	14.616.000,00	14.616.000,00	14.866.383,21	101,71
11.3-Receita de Aplicação Financ. Recursos do FUNDEB	1.200.000,00	1.200.000,00	305.705,14	25,48
<b>12-RESULTADO LÍQUIDO DAS TRANSFERÊNCIAS DO FUNDEB (11.1 – 10)</b>	<b>80.204.000,00</b>	<b>80.204.000,00</b>	<b>81.424.264,33</b>	<b>101,52</b>

ACRÉSCIMO RESULTANTE DAS TRANSFERÊNCIAS DO FUNDEB

DESPESAS DO FUNDEB	DOTAÇÃO INICIAL	DOTAÇÃO ATUALIZADA (d)	DESPESAS EMPENHADAS		DESPESAS LIQUIDADAS		INSCRITAS EM RESTOS A PAGAR NÃO PROCESSADOS <sup>6</sup> (i)
			Até o Bimestre (e)	% f=(e/d)x100	Até o Bimestre (g)	% h=(g/d)x100	
<b>13-PAGTO PROFISSIONAIS MAGISTÉRIO</b>	<b>86.460.000,00</b>	<b>100.365.000,00</b>	<b>99.470.230,77</b>	<b>99,11</b>	<b>78.847.774,03</b>	<b>78,56</b>	<b>0,00</b>
13.1-Com Educação Infantil	500.000,00	70.000,00	0,00	0,00	0,00	0,00	0,00
13.2-Com Ensino Fundamental	85.960.000,00	100.295.000,00	99.470.230,77	99,18	78.847.774,03	78,62	0,00
<b>14-OUTRAS DESPESAS</b>	<b>57.640.000,00</b>	<b>75.913.600,00</b>	<b>74.243.554,27</b>	<b>97,80</b>	<b>52.646.004,10</b>	<b>69,35</b>	<b>0,00</b>
14.1-Com Educação Infantil	12.700.000,00	9.619.000,00	9.179.575,51	95,43	5.152.777,67	53,57	0,00
14.2-Com Ensino Fundamental	44.940.000,00	66.294.600,00	65.063.978,76	98,14	47.493.226,43	71,64	0,00
<b>15-TOTAL DAS DESPESAS DO FUNDEB (13+14)</b>	<b>144.100.000,00</b>	<b>176.278.600,00</b>	<b>173.713.785,04</b>	<b>98,55</b>	<b>131.493.778,13</b>	<b>74,59</b>	<b>0,00</b>

DEDUÇÕES PARA FINS DE LIMITE DO FUNDEB							Valor
<b>16-RESTOS A PAGAR INSCRITOS SEM DISPON. FINANCEIRA DE RECURSOS DO FUNDEB</b>							0,00
16.1- FUNDEB 60%							0,00
16.2- FUNDEB 40%							0,00
<b>17-DESPESAS CUSTEADAS COM O SUPERÁVIT FINANCEIRO, DO EXERCÍCIO ANTERIOR, DO FUNDEB</b>							0,00
17.1- FUNDEB 60%							0,00
17.2- FUNDEB 40%							0,00
<b>18-TOTAL DAS DEDUÇÕES CONSIDERADAS PARA FINS DE LIMITE DO FUNDEB (16 + 17)</b>							0,00
INDICADORES DO FUNDEB							Valor
<b>19-TOTAL DAS DESPESAS DO FUNDEB PARA FINS DE LIMITE (15 - 18)</b>							131.493.778,13
19.1- Mínimo de 60% do FUNDEB na Remuneração do Magistério <sup>1</sup> (13 - (16.1 + 17.1)) / (11) x 100) %							57,11
19.2- Máximo de 40% em Despesa com MDE, que não Remuneração do Magistério (14 - (16.2 + 17.2)) / (11) x 100) %							38,13
19.3- Máximo de 5% não Aplicado no Exercício (100- (19.1 +19.2)) %							4,76
CONTROLE DA UTILIZAÇÃO DE RECURSOS NO EXERCÍCIO SUBSEQUENTE							Valor
<b>20-RECURSOS RECEBIDOS DO FUNDEB EM 2018 QUE NÃO FORAM UTILIZADOS</b>							0,00
<b>21-DESPESAS CUSTEADAS COM O SALDO DO ITEM 20 ATÉ O 1º TRIMESTRE DE 2019 <sup>2</sup></b>							0,00

#### DESPESAS COM MANUTENÇÃO E DESENVOLVIMENTO DO ENSINO - MDE - CUSTEADAS COM A RECEITA RESULTANTE DE IMPOSTOS E RECURSOS DO FUNDEB

DESPESAS COM AÇÕES TÍPICAS DE MDE	DOTAÇÃO INICIAL	DOTAÇÃO ATUALIZADA (d)	DESPESAS EMPENHADAS		DESPESAS LIQUIDADAS		INSCRITAS EM RESTOS A PAGAR NÃO PROCESSADOS <sup>6</sup> (i)
			Até o Bimestre (e)	% f=(e/d)x100	Até o Bimestre (g)	% h=(g/d)x100	
<b>22-EDUCAÇÃO INFANTIL</b>	<b>32.955.000,00</b>	<b>15.791.696,00</b>	<b>13.308.577,08</b>	<b>84,28</b>	<b>7.455.903,68</b>	<b>47,21</b>	<b>0,00</b>
22.1-Creche	32.955.000,00	15.791.696,00	13.308.577,08	84,28	7.455.903,68	47,21	0,00
22.1.1-Custeadas com recursos do FUNDEB	13.200.000,00	9.689.000,00	9.179.575,51	94,74	5.152.777,67	53,18	0,00
22.1.2-Custeadas com outros recursos de impostos	19.755.000,00	6.102.696,00	4.129.001,57	67,66	2.303.126,01	37,74	0,00
22.2-Pré-escola	0,00	0,00	0,00	0,00	0,00	0,00	0,00
22.2.1-Custeadas com recursos do FUNDEB	0,00	0,00	0,00	0,00	0,00	0,00	0,00
22.2.2-Custeadas com outros recursos de impostos	0,00	0,00	0,00	0,00	0,00	0,00	0,00
<b>23-ENSINO FUNDAMENTAL</b>	<b>186.937.000,00</b>	<b>199.517.804,00</b>	<b>190.438.707,30</b>	<b>95,45</b>	<b>146.144.019,52</b>	<b>73,25</b>	<b>0,00</b>
23.1-Custeadas com recursos do FUNDEB	130.900.000,00	166.589.600,00	164.534.209,53	98,77	126.341.000,46	75,84	0,00
23.2-Custeadas com outros recursos de impostos	56.037.000,00	32.928.204,00	25.904.497,77	78,67	19.803.019,06	60,14	0,00
<b>24-ENSINO MÉDIO</b>	<b>120.000,00</b>	<b>120.000,00</b>	<b>18.740,00</b>	<b>15,62</b>	<b>4.800,00</b>	<b>4,00</b>	<b>0,00</b>
<b>25-ENSINO SUPERIOR</b>	<b>0,00</b>	<b>0,00</b>	<b>0,00</b>	<b>0,00</b>	<b>0,00</b>	<b>0,00</b>	<b>0,00</b>
<b>26-ENSINO PROFISSIONAL NAO INTEGRADO AO ENSINO REGULAR</b>	<b>0,00</b>	<b>0,00</b>	<b>0,00</b>	<b>0,00</b>	<b>0,00</b>	<b>0,00</b>	<b>0,00</b>
<b>27-OUTRAS</b>	<b>15.827.000,00</b>	<b>24.535.000,00</b>	<b>22.602.067,16</b>	<b>92,12</b>	<b>17.310.691,41</b>	<b>70,56</b>	<b>0,00</b>

Continua

2 / 4

# MUNICÍPIO DE CARUARU



## RELATÓRIO RESUMIDO DA EXECUÇÃO ORÇAMENTÁRIA

### DEMONSTRATIVO DAS RECEITAS E DESPESAS COM MANUTENÇÃO E DESENVOLVIMENTO DO ENSINO - MDE

#### ORÇAMENTOS FISCAL E DA SEGURIDADE SOCIAL

Período de referência: Janeiro a Outubro 2019/Bimestre Setembro-Outubro

Continuação

RREO – ANEXO 08 (LDB, art. 72)

**R\$ 1,00**

<b>28-TOTAL DAS DESPESAS COM AÇÕES TÍPICAS DE MDE (22 + 23 + 24 + 25 + 26 + 27)</b>	235.839.000,00	239.964.500,00	226.368.091,54	94,33	170.915.414,61	71,23	0,00
---	----------------	----------------	----------------	-------	----------------	-------	------

DEDUÇÕES CONSIDERADAS PARA FINS DE LIMITE CONSTITUCIONAL	Valor
29-RESULTADO LÍQUIDO DAS TRANSFERÊNCIAS DO FUNDEB = (12)	81.424.264,33
30-DESPESAS CUSTEADAS COM A COMPLEMENTAÇÃO DO FUNDEB NO EXERCÍCIO	14.866.382,91
31-DESPESAS CUSTEADAS COM O SUPERÁVIT FINANCEIRO, DO EXERCÍCIO ANTERIOR, DO FUNDEB	0,00
32-DESPESAS CUSTEADAS COM SUPERÁVIT FINANCEIRO, DO EXERCÍCIO ANTERIOR, DE OUTROS RECURSOS IMPOSTOS	0,00
33-RESTOS A PAGAR INSCRITOS NO EXERCÍCIO SEM DISPONIBILIDADE FINANCEIRA DE RECURSOS DE IMPOSTOS VINCULADOS AO ENSINO <sup>4</sup>	0,00
34-CANCELAMENTO, NO EXERCÍCIO, DE RESTOS A PAGAR INSCRITOS COM DISPON FINANÇ DE REC DE IMPOSTOS VINCULADOS AO ENSINO = (44 J)	684.374,00
<b>35-TOTAL DAS DEDUÇÕES CONSIDERADAS PARA FINS DE LIMITE CONSTITUCIONAL (29+30+31+32+33+34)<sup>6</sup></b>	96.975.021,24
<b>36-TOTAL DAS DESPESAS PARA FINS DE LIMITE ((22 + 23) – (35))<sup>6</sup></b>	56.624.901,96
<b>37- PERCENTUAL DE APLICAÇÃO EM MDE SOBRE A RECEITA LÍQUIDA DE IMPOSTOS ((36) / (3) x 100) %<sup>6</sup> - LIMITE CONSTITUCIONAL 25%<sup>5</sup></b>	16,80

OUTRAS INFORMAÇÕES PARA CONTROLE							
DESPESAS CUSTEADAS COM RECEITAS ADICIONAIS PARA FINANCIAMENTO DO ENSINO	DOTAÇÃO INICIAL	DOTAÇÃO ATUALIZADA (d)	DESPESAS EMPENHADAS		DESPESAS LIQUIDADAS		INSCRITAS EM RESTOS A PAGAR NÃO PROCESSADOS (i)
			Até o Bimestre (e)	% f= (e/d)x100	Até o Bimestre (g)	% h= (g/d)x100	
38-CUSTEADAS COM APLIC FINAN DE OUTROS REC DE IMPOSTO VINCULADAS AO ENSINO	0,00	0,00	0,00	0,00	0,00	0,00	0,00
39-CUSTEADAS COM CONTRIB SOCIAL SALÁRIO-EDUCAÇÃO	7.048.000,00	3.702.500,00	3.206.580,75	86,61	1.438.984,50	38,87	0,00
40-CUSTEADAS COM OPERAÇÕES DE CRÉDITO	0,00	0,00	0,00	0,00	0,00	0,00	0,00
41-CUSTEADAS COM OUTRAS RECEITAS PARA FINAN DO ENSINO	0,00	0,00	0,00	0,00	0,00	0,00	0,00
<b>42-TOTAL DAS OUTRAS DESPESAS CUSTEADAS COM RECEITAS ADICIONAIS PARA FINANCIAMENTO DO ENSINO (38+39+40+41)</b>	7.048.000,00	3.702.500,00	3.206.580,75	86,61	1.438.984,50	38,87	0,00
<b>43-TOTAL GERAL DESPESAS COM MDE (28+42)</b>	242.887.000,00	243.667.000,00	229.574.672,29	94,22	172.354.399,11	70,73	0,00

RESTOS A PAGAR INSCRITOS COM DISPONIBILIDADE FINANCEIRA DE RECURSOS DE IMPOSTOS VINCULADOS AO ENSINO	SALDO ATÉ O BIMESTRE	CANCELADO EM 2019 (j)
44-RESTOS A PAGAR DE DESPESAS COM MDE	10.071.452,57	684.374,00
44.1-Executadas com Recursos de Impostos Vinculados ao Ensino	5.263.764,98	684.374,00
44.2-Executadas com Recursos do FUNDEB	4.807.687,59	0,00

CONTROLE DA DISPONIBILIDADE FINANCEIRA	VALOR	
	FUNDEB	SALÁRIO EDUCAÇÃO
45- DISPONIBILIDADE FINANCEIRA EM 31 DE DEZEMBRO DE 2018	948.195,40	188.112,18
46- (+) INGRESSO DE RECURSOS ATÉ O BIMESTRE (Orçamentário)	137.756.003,92	6.477.986,79
47-(-) PAGAMENTOS EFETUADOS ATÉ O BIMESTRE	131.307.661,26	2.328.709,24
47.1- (-) Orçamento do Exercício	125.739.191,69	1.438.984,50
47.2- (-) Restos a Pagar	5.568.469,57	889.724,74
48-(+) RECEITA DE APLICAÇÃO FINANCEIRA DOS RECURSOS ATÉ O BIMESTRE	305.705,14	0,00
49- (=) DISPONIBILIDADE FINANCEIRA ATÉ O BIMESTRE	7.702.243,20	4.337.389,65
50- (+) Ajustes	0,00	0,00
50.1- (+) Retenções	0,00	0,00
50.2- ( - ) Valores a recuperar	0,00	0,00
50.3- (+) Outros valores extraorçamentários	0,00	0,00
50.4- (+) Conciliação Bancária	0,00	0,00
<b>51- (=) SALDO FINANCEIRO CONCILIADO</b>	<b>7.702.243,20</b>	<b>4.337.389,65</b>

FONTE: Sistema e-Pública (1717-3312-706). Unidade Responsável: . Data da emissão: 26/11/2019 e hora de emissão: 17:09.

<sup>1</sup> Limites mínimos anuais a serem cumpridos no encerramento do exercício.

<sup>2</sup> Art. 21, § 2º, Lei 11.494/2007: "Até 5% dos recursos recebidos à conta dos Fundos, inclusive relativos à complementação da União recebidos nos termos do §1º do art. 6º desta Lei, poderão ser utilizados no 1º trimestre do exercício imediatamente subsequente, mediante abertura de crédito adicional.

<sup>3</sup> Caput do art. 212 da CF/1988

<sup>4</sup> Os valores referentes à parcela dos Restos a Pagar inscritos sem disponibilidade financeira vinculada à educação deverão ser informados somente no RREO do último bimestre do exercício.

<sup>5</sup> Limites mínimos anuais a serem cumpridos no encerramento do exercício, no âmbito de atuação prioritária, conforme LDB, art. 11, V.

<sup>6</sup> Nos cinco primeiros bimestres do exercício o acompanhamento poderá ser feito com base na despesa empenhada ou na despesa liquidada. No último bimestre do exercício, o valor deverá corresponder ao total da despesa empenhada.

# MUNICÍPIO DE CARUARU



## RELATÓRIO RESUMIDO DA EXECUÇÃO ORÇAMENTÁRIA

### DEMONSTRATIVO DAS RECEITAS E DESPESAS COM MANUTENÇÃO E DESENVOLVIMENTO DO ENSINO - MDE

#### ORÇAMENTOS FISCAL E DA SEGURIDADE SOCIAL

Período de referência: Janeiro a Outubro 2019/Bimestre Setembro-Outubro

Continuação

RREO – ANEXO 08 (LDB, art. 72)

**R\$ 1,00**

Nota: 1 - Este anexo do Relatório Resumido de Execução Orçamentária (RREO), relativo ao 5º bimestre, do Poder Executivo de Caruaru, concernente ao exercício de 2019, será publicado até 29 de novembro de 2019 no quadro de avisos da Prefeitura Municipal de Caruaru – PE, período de publicação 29 de novembro de 2019 à 30 de janeiro de 2020, publicado também, no Sistema de Informações Contábeis e Fiscais do Setor Público Brasileiro - SICONFI, de acordo com o § 1º do artigo 10 da Resolução TC nº 20/2015, bem como no endereço eletrônico <https://www.caruaru.pe.gov.br/>, de acordo com os artigos 52 e 54 da Lei Complementar nº. 101/2000 e com o art. 97, inciso I, alínea "b" da Constituição do Estado de Pernambuco. O mesmo relatório também está sendo enviado à Câmara Municipal de Vereadores de Caruaru.

Nota: 2 - Este RREO será republicado com valores atualizados do Fundo Municipal de Saúde, decorrente da mudança de sistema no referido órgão (Ofício GS nº 1566 de 18/09/2019).

**RAQUEL TEIXEIRA LYRA LUCENA**

PREFEITA

CPF 027.929.794-70

**DIOGO DE CARVALHO BEZERRA**

SECRETÁRIO DA FAZENDA

CPF - 025.926.614-09

**ÂNGELO DIMITRE BEZERRA A. DA SILVA**

CONTROLADOR

CPF - 750.309.004-97

**DANIEL DE FREITAS BARBOSA**

CONTADOR

CRC - 022488-O



# MUNICÍPIO DE CARUARU



## RELATÓRIO RESUMIDO DA EXECUÇÃO ORÇAMENTÁRIA DEMONSTRATIVO DAS RECEITAS E DESPESAS COM AÇÕES E SERVIÇOS PÚBLICOS DE SAÚDE ORÇAMENTOS FISCAL E DA SEGURIDADE SOCIAL

Período de referência: Janeiro a Outubro 2019/Bimestre Setembro-Outubro

RREO - ANEXO 12 (LC 141/2012, art. 35)

R\$ 1,00

RECEITAS PARA APURAÇÃO DA APLICAÇÃO EM AÇÕES E SERVIÇOS PÚBLICOS DE SAÚDE	PREVISÃO INICIAL	PREVISÃO ATUALIZADA (a)	RECEITAS REALIZADAS	
			Até o Bimestre (b)	% (b/a)x100
RECEITA DE IMPOSTOS LÍQUIDA (I)	196.380.000,00	196.380.000,00	124.737.856,83	63,52
Imposto Predial e Territorial Urbano - IPTU	40.000.000,00	40.000.000,00	38.906.925,40	97,27
Imposto sobre Transmissão de Bens Intervivos - ITBI	6.000.000,00	6.000.000,00	4.829.328,11	80,49
Imposto sobre Serviços de Qualquer Natureza - ISS	55.000.000,00	55.000.000,00	55.045.555,36	100,08
Imposto de Renda Retido na Fonte - IRRF	29.000.000,00	29.000.000,00	17.986.565,38	62,02
Multas, Juros de Mora e Outros Encargos dos Impostos	2.700.000,00	2.700.000,00	255.994,05	9,48
Dívida Ativa dos Impostos	63.000.000,00	63.000.000,00	7.267.090,27	11,54
Multas, Juros de Mora e Outros Encargos da Dívida Ativa	680.000,00	680.000,00	446.398,26	65,65
RECEITAS DE TRANSFERÊNCIAS CONSTITUCIONAIS E LEGAIS (II)	241.020.000,00	241.020.000,00	208.241.550,57	86,40
Cota-parte FPM	92.660.000,00	92.660.000,00	77.280.099,92	83,40
Cota-parte ITR	40.000,00	40.000,00	17.899,30	44,75
Cota-parte IPVA	29.440.000,00	29.440.000,00	31.119.826,16	105,71
Cota-parte ICMS	117.600.000,00	117.600.000,00	98.414.299,08	83,69
Cota-parte do IPI - Exportação	420.000,00	420.000,00	494.666,87	117,78
Compensações Financeiras Provenientes de Impostos e Transferências Constitucionais	860.000,00	860.000,00	914.759,24	106,37
Desoneração ICMS (LC 87/96)	240.000,00	240.000,00	0,00	0,00
Outras	620.000,00	620.000,00	914.759,24	147,54
<b>TOTAL DAS RECEITAS PARA APURAÇÃO DA APLICAÇÃO EM AÇÕES E SERVIÇOS PÚBLICOS DE SAÚDE (III) = I + II</b>	<b>437.400.000,00</b>	<b>437.400.000,00</b>	<b>332.979.407,40</b>	<b>76,13</b>

RECEITAS ADICIONAIS PARA FINANCIAMENTO DA SAÚDE	PREVISÃO INICIAL	PREVISÃO ATUALIZADA (c)	RECEITAS REALIZADAS	
			Até o Bimestre (d)	% (d/c)x100
TRANSFERÊNCIA DE RECURSOS DO SISTEMA ÚNICO DE SAÚDE - SUS	100.603.000,00	100.603.000,00	53.133.999,14	52,82
Provenientes da União	98.845.000,00	98.845.000,00	52.886.047,78	53,50
Provenientes dos Estados	1.108.000,00	1.108.000,00	30.068,59	2,71
Provenientes de Outros Municípios	0,00	0,00	0,00	0,00
Outras Receitas do SUS	650.000,00	650.000,00	217.882,77	33,52
TRANSFERÊNCIAS VOLUNTÁRIAS	0,00	0,00	0,00	0,00
RECEITAS DE OPERAÇÕES DE CRÉDITO VINCULADAS À SAÚDE	0,00	0,00	0,00	0,00
OUTRAS RECEITAS PARA FINANCIAMENTO DA SAÚDE	689.000,00	689.000,00	767.094,11	111,33
<b>TOTAL RECEITAS ADICIONAIS PARA FINANCIAMENTO DA SAÚDE</b>	<b>101.292.000,00</b>	<b>101.292.000,00</b>	<b>53.901.093,25</b>	<b>53,21</b>

DESPESAS COM SAÚDE (Por Grupo de Natureza da Despesa)	DOTAÇÃO INICIAL	DOTAÇÃO ATUALIZADA (e)	DESPESAS EMPENHADAS		DESPESAS LIQUIDADAS		INSCRITA EM RESTOS A PAGAR NÃO PROCESSADOS <sup>7</sup>
			Até o Bimestre (f)	% (f/e)x100	Até o Bimestre (g)	% (g/e)x100	
DESPESAS CORRENTES	174.257.000,00	182.688.000,00	181.437.371,94	99,32	106.397.699,50	58,24	0,00
Pessoal e Encargos Sociais	136.402.000,00	136.259.000,00	136.151.166,72	99,92	80.795.802,27	59,30	0,00
Juros e Encargos da Dívida	0,00	0,00	0,00	0,00	0,00	0,00	0,00
Outras Despesas Correntes	37.855.000,00	46.429.000,00	45.286.205,22	97,54	25.601.897,23	55,14	0,00
DESPESAS DE CAPITAL	23.249.000,00	14.968.000,00	10.947.009,30	73,14	5.731.735,08	38,29	0,00
Investimentos	23.249.000,00	14.968.000,00	10.947.009,30	73,14	5.731.735,08	38,29	0,00
Inversões Financeiras	0,00	0,00	0,00	0,00	0,00	0,00	0,00
Amortização da Dívida	0,00	0,00	0,00	0,00	0,00	0,00	0,00
<b>TOTAL DAS DESPESAS COM SAÚDE (IV)</b>	<b>197.506.000,00</b>	<b>197.656.000,00</b>	<b>192.384.381,24</b>	<b>97,33</b>	<b>112.129.434,58</b>	<b>56,73</b>	<b>0,00</b>

DESPESAS COM SAÚDE NÃO COMPUTADAS PARA FINS DE APURAÇÃO DO PERCENTUAL MÍNIMO	DOTAÇÃO INICIAL	DOTAÇÃO ATUALIZADA	DESPESAS EMPENHADAS		DESPESAS LIQUIDADAS		INSCRITA EM RESTOS A PAGAR NÃO PROCESSADOS <sup>7</sup>
			Até o Bimestre (h)	% (h/IVf) x 100	Até o Bimestre (i)	% (i/IVg) x 100	
DESPESAS COM INATIVOS E PENSIONISTAS	0,00	0,00	0,00	0,00	0,00	0,00	0,00
DESPESA COM ASSISTÊNCIA À SAÚDE QUE NÃO ATENDE AO PRINCÍPIO DE ACESSO UNIVERSAL	0,00	0,00	0,00	0,00	0,00	0,00	0,00
DESPESAS CUSTEADAS COM OUTROS RECURSOS	103.618.000,00	97.054.000,00	92.431.199,49	48,05	54.614.896,34	0,00	0,00
Recursos de Transferência do Sistema Único de Saúde - SUS	101.310.000,00	97.052.000,00	92.431.199,49	48,05	54.614.896,34	0,00	0,00
Recursos de Operações de Crédito	0,00	0,00	0,00	0,00	0,00	0,00	0,00
Outros Recursos	2.308.000,00	2.000,00	0,00	0,00	0,00	0,00	0,00

## MUNICÍPIO DE CARUARU



RELATÓRIO RESUMIDO DA EXECUÇÃO ORÇAMENTÁRIA

## DEMONSTRATIVO DAS RECEITAS E DESPESAS COM AÇÕES E SERVIÇOS PÚBLICOS DE SAÚDE

## ORÇAMENTOS FISCAL E DA SEGURIDADE SOCIAL

Período de referência: Janeiro a Outubro 2019/Bimestre Setembro-Outubro

Continuação

RREO - ANEXO 12 (LC 141/2012, art. 35)

R\$ 1,00

OUTRAS AÇÕES E SERVIÇOS NÃO COMPUTADOS	0,00	0,00	0,00	0,00	0,00	0,00	0,00
RESTOS A PAGAR NÃO PROCESSADOS INSCRITOS INDEVIDAMENTE NO EXERCÍCIO SEM DISPONIBILIDADE FINANCEIRA <sup>1</sup>	0,00	0,00	0,00	0,00	0,00	0,00	0,00
DESPESAS CUSTEADAS COM DISPONIBILIDADE DE CAIXA VINCULADA AOS RESTOS A PAGAR CANCELADOS <sup>2</sup>	0,00	0,00	0,00	0,00	0,00	0,00	0,00
DESPESAS CUSTEADAS COM RECURSOS VINCULADOS À PARCELA DO PERCENTUAL MÍNIMO QUE FOI APLICADA EM AÇÕES E SERVIÇOS DE SAÚDE EM EXERCÍCIOS ANTERIORES <sup>3</sup>	0,00	0,00	0,00	0,00	0,00	0,00	0,00
<b>TOTAL DAS DESPESAS COM SAÚDE NÃO COMPUTADAS (V)</b>	103.618.000,00	97.054.000,00	92.431.199,49	48,05	54.614.896,34	0,00	0,00
<b>TOTAL DAS DESPESAS COM AÇÕES E SERVIÇOS PÚBLICOS DE SAÚDE (VI) = (IV - V)</b>	93.888.000,00	100.602.000,00	99.953.181,75	51,95	57.514.538,24	51,29	0,00

<b>PERCENTUAL DE APLICAÇÃO EM AÇÕES E SERVIÇOS PÚBLICOS DE SAÚDE SOBRE A RECEITA DE IMPOSTOS LÍQUIDA E TRANSFERÊNCIAS CONSTITUCIONAIS E LEGAIS (VII%) = (VI(h ou i) / IIib x 100)<sup>6</sup> - LIMITE CONSTITUCIONAL</b>	<b>17,27</b>
---	--------------

<b>VALOR REFERENTE À DIFERENÇA ENTRE O VALOR EXECUTADO E O LIMITE MÍNIMO CONSTITUCIONAL [VII - (15 x IIib)/100]<sup>6</sup></b>	<b>7.567.627,13</b>
---	---------------------

EXECUÇÃO DE RESTOS A PAGAR NÃO PROCESSADOS INSCRITOS COM DISPONIBILIDADE DE CAIXA	INSCRITOS	CANCELADOS/ PRESCRITOS	PAGOS	A PAGAR	PARCELA CONSIDERADA NO LIMITE
Inscritos em 2019	0,00	0,00	0,00	0,00	0,00
Inscritos em 2018	0,00	0,00	0,00	0,00	0,00
Inscritos em 2017	0,00	0,00	0,00	0,00	0,00
Inscritos em 2016	0,00	0,00	0,00	0,00	0,00
Inscritos em 2015	0,00	0,00	0,00	0,00	0,00
Inscritos em Exercícios Anteriores a 2015 (Somatório)	0,00	0,00	0,00	0,00	0,00
<b>Total</b>	0,00	0,00	0,00	0,00	0,00

CONTROLE DOS RESTOS A PAGAR CANCELADOS OU PRESCRITOS PARA FINS DE APLICAÇÃO DA DISPONIBILIDADE DE CAIXA CONFORME ARTIGO 24, § 1º e 2º	RESTOS A PAGAR CANCELADOS OU PRESCRITOS		
	Saldo Inicial	Despesas custeadas no exercício de referência (j)	Saldo Final (Não Aplicado)
Restos a Pagar Cancelados ou Prescritos em 2019	0,00	0,00	0,00
Restos a Pagar Cancelados ou Prescritos em 2018	0,00	0,00	0,00
Restos a Pagar Cancelados ou Prescritos em 2017	0,00	0,00	0,00
Restos a Pagar Cancelados ou Prescritos em 2016	0,00	0,00	0,00
Restos a Pagar Cancelados ou Prescritos em 2015	0,00	0,00	0,00
Restos a Pagar Cancelados ou Prescritos em Exercícios Anteriores a 2015 (Somatório)	0,00	0,00	0,00
<b>Total (VIII)</b>	0,00	0,00	0,00

CONTROLE DO VALOR REFERENTE AO PERCENTUAL MÍNIMO NÃO CUMPRIDO EM EXERCÍCIOS ANTERIORES PARA FINS DE APLICAÇÃO DOS RECURSOS VINCULADOS CONFORME ARTIGOS 25 E 26	LIMITE NÃO CUMPRIDO		
	Saldo Inicial	Despesas custeadas no exercício de referência (k)	Saldo Final (Não Aplicado)
Diferença de limite não cumprido em 2018	0,00	0,00	0,00
Diferença de limite não cumprido em 2017	0,00	0,00	0,00
Diferença de limite não cumprido em 2016	0,00	0,00	0,00
Diferença de limite não cumprido em 2015	0,00	0,00	0,00
Diferença de limite não cumprido em 2014	0,00	0,00	0,00
Diferença de limite não cumprido em Exercícios Anteriores a 2014 (Somatório)	0,00	0,00	0,00
<b>Total (IX)</b>	0,00	0,00	0,00

DESPESAS COM SAÚDE (Por Subfunção)	DOTAÇÃO INICIAL	DOTAÇÃO ATUALIZADA	DESPESAS EMPENHADAS		DESPESAS LIQUIDADAS		INSCRITA EM RESTOS A PAGAR NÃO PROCESSADOS <sup>7</sup>
			Até o Bimestre (l)	% (l/total l) x100	Até o Bimestre (m)	% (m/total m) x100	
Atenção Básica	52.113.000,00	52.267.700,00	51.946.890,18	27,00	30.819.429,14	27,49	0,00
Assistência Hospitalar e Ambulatorial	99.984.000,00	101.830.000,00	98.949.576,04	51,43	59.290.216,47	52,88	0,00
Suporte Profilático e Terapêutico	4.310.000,00	4.759.000,00	4.658.887,92	2,42	2.281.499,73	2,03	0,00
Vigilância Sanitária	1.640.000,00	1.996.000,00	1.846.993,03	0,96	720.490,62	0,64	0,00

Continua

2 / 3

# MUNICÍPIO DE CARUARU



## RELATÓRIO RESUMIDO DA EXECUÇÃO ORÇAMENTÁRIA DEMONSTRATIVO DAS RECEITAS E DESPESAS COM AÇÕES E SERVIÇOS PÚBLICOS DE SAÚDE ORÇAMENTOS FISCAL E DA SEGURIDADE SOCIAL

Período de referência: Janeiro a Outubro 2019/Bimestre Setembro-Outubro

Continuação

RREO - ANEXO 12 (LC 141/2012, art. 35)

**R\$ 1,00**

Vigilância Epidemiológica	13.849.000,00	7.972.500,00	6.487.064,79	3,37	3.696.905,30	3,30	0,00
Alimentação e Nutrição	0,00	0,00	0,00	0,00	0,00	0,00	0,00
Outras Subfunções	25.610.000,00	28.830.800,00	28.494.969,28	14,81	15.320.893,32	13,66	0,00
<b>Total</b>	<b>197.506.000,00</b>	<b>197.656.000,00</b>	<b>192.384.381,24</b>	<b>100,00</b>	<b>112.129.434,58</b>	<b>100,00</b>	<b>0,00</b>

FONTE: Sistema e-Pública (1782-7026-993). Unidade Responsável: . Data da emissão: 26/11/2019 e hora de emissão: 17:14.

- <sup>1</sup> Essa linha apresentará valor somente no Relatório Resumido da Execução Orçamentária do último bimestre do exercício.
- <sup>2</sup> O valor apresentado na intercessão com a coluna "i" ou com a coluna "h+i"(último bimestre) deverá ser o mesmo apresentado no "total j".
- <sup>3</sup> O valor apresentado na intercessão com a coluna "i" ou com a coluna "h+i"(último bimestre) deverá ser o mesmo apresentado no "total k".
- <sup>4</sup> Limite anual mínimo a ser cumprido no encerramento do exercício. Deverá ser informado o limite estabelecido na Lei Orgânica do Município quando o percentual nela estabelecido for superior ao fixado na LC nº 141/2012.
- <sup>5</sup> Durante o exercício esse valor servirá para o monitoramento previsto no art. 23 da LC 141/2012.
- <sup>6</sup> Nos cinco primeiros bimestres do exercício o acompanhamento será feito com base na despesa liquidada. No último bimestre do exercício, o valor deverá corresponder ao total da despesa empenhada.
- <sup>7</sup> Essa coluna poderá ser apresentada somente no último bimestre.

Nota: 1 - Este anexo do Relatório Resumido de Execução Orçamentária (RREO), relativo ao 5º bimestre, do Poder Executivo de Caruaru, concernente ao exercício de 2019, será publicado até 29 de novembro de 2019 no quadro de avisos da Prefeitura Municipal de Caruaru – PE, período de publicação 29 de novembro de 2019 à 30 de janeiro de 2020, publicado também, no Sistema de Informações Contábeis e Fiscais do Setor Público Brasileiro - SICONFI, de acordo com o § 1º do artigo 10 da Resolução TC nº 20/2015, bem como no endereço eletrônico <https://www.caruaru.pe.gov.br/>, de acordo com os artigos 52 e 54 da Lei Complementar nº. 101/2000 e com o art. 97, inciso I, alínea "b" da Constituição do Estado de Pernambuco. O mesmo relatório também está sendo enviado à Câmara Municipal de Vereadores de Caruaru.

Nota: 2 - Este RREO será republicado com valores atualizados do Fundo Municipal de Saúde, decorrente da mudança de sistema no referido órgão (Ofício GS nº 1566 de 18/09/2019).

**RAQUEL TEIXEIRA LYRA LUCENA**

PREFEITA  
CPF 027.929.794-70

**DIOGO DE CARVALHO BEZERRA**

SECRETÁRIO DA FAZENDA  
CPF - 025.926.614-09

**ÂNGELO DIMITRE BEZERRA A. DA SILVA**

CONTROLADOR  
CPF - 750.309.004-97

**DANIEL DE FREITAS BARBOSA**

CONTADOR  
CRC - 022488-O

**DECLARAÇÃO DE PUBLICAÇÃO DO  
RELATÓRIO RESUMIDO DE EXECUÇÃO ORÇAMENTÁRIA (RREO)  
DO 5º BIMESTRE DE 2019**

Declaramos, sob as penas da Lei, que o Relatório Resumido de Execução Orçamentária (RREO), relativo ao 5º bimestre do Poder Executivo de Caruaru - PE, correspondente ao exercício de 2019, será publicado até 29 de novembro de 2019, no quadro de avisos da Prefeitura Municipal, em conformidade com os artigos 52 e 54 da Lei Complementar nº. 101/2000 e com o art. 97, inciso I, alínea “b” da Constituição do Estado de Pernambuco.

Caruaru, 28 de novembro de 2019.

---

Diogo de Carvalho Bezerra  
Secretário da Fazenda

---

Raquel Lyra  
Prefeita

---