

**Prefeitura de Caruaru**

GP - Gabinete do Prefeito

30 de Janeiro de 2023

**Ofício 991/2023****Destinatário**

Bruno Henrique Silva de Oliveira

Assunto: **RELATÓRIO RESUMIDO DE EXECUÇÃO ORÇAMENTÁRIA – RREO 6º Bimestre de 2022 - RELATÓRIO DE**

Excelentíssimo Senhor

**Bruno Henrique Silva de Oliveira**

Presidente da Câmara Municipal de Caruaru – PE

Encaminhamos o Relatório Resumido de Execução Orçamentária (RREO) do 6º Bimestre do exercício de 2022 e o relatório de gestão fiscal (RGF) do 3º quadrimestre de 2022, que foram elaborados em cumprimento ao § 3º do art. 165 da Constituição da República e às disposições da Lei Complementar nº 101, de 2000, na conformidade do Manual de Demonstrativos Fiscais (MDF), 12ª edição para 2022, da Secretaria do Tesouro Nacional (STN), aprovado pela Portaria nº 924, de 08 de julho de 2021 composto dos demonstrativos anexos, indicados abaixo, para publicação na Câmara de Vereadores:

**ANEXOS DO RELATÓRIO RESUMIDO DE EXECUÇÃO ORÇAMENTÁRIA DO 6º BIMESTRE DE 2022**

ANEXOS	DEMONSTRATIVOS
Anexo 1	Balanço Orçamentário
Anexo 2	Demonstrativo da Execução das Despesas por Função/Subfunção
Anexo 3	Demonstrativo da Receita Corrente Líquida
Anexo 4	Demonstrativo de Receitas e Despesas do Regime Próprio de Previdência Social dos Servidores
Anexo 6	Demonstrativos dos Resultados Primário e Nominal
Anexo 7	Demonstrativo dos Restos a Pagar por Poder e Órgão
Anexo 8	Demonstrativo das Receitas e Despesas com Manutenção e Desenvolvimento do Ensino
Anexo 9	Demonstrativo das Receitas de Operações de Crédito e Despesas de Capital
Anexo 10	Demonstrativo da Projeção Atuarial do Regime de Previdência
Anexo 11	Demonstrativo da Receita de Alienação de Ativos e Aplicação dos Recursos
Anexo 12	Demonstrativo das Receitas e Despesas com Ações e Serviços Públicos de Saúde

Anexo 13	Demonstrativo das Parcerias Público-Privadas
Anexo 14	Demonstrativo Simplificado do Relatório Resumido de Execução Orçamentária

## ANEXOS DO RELATÓRIO DE GESTÃO FISCAL DO 3º QUADRIMESTRE DE 2022

ANEXOS	DEMONSTRATIVOS
Anexo 1	Demonstrativo da Despesa com Pessoal
Anexo 2	Demonstrativo da Dívida Consolidada Líquida
Anexo 3	Demonstrativo das Garantias e Contragarantias de Valores
Anexo 4	Demonstrativo das Operações de Crédito
Anexo 5	Demonstrativo de Caixa e Restos a Pagar
Anexo 6	Demonstrativo Simplificado do Relatório de Gestão Fiscal

Para cumprimento da Resolução TCE-PE nº 04, de 2009, do Tribunal de Contas do Estado de Pernambuco, solicitamos publicar todos os demonstrativos no Quadro de Avisos dessa Câmara e confirmar o recebimento.

Ao ensejo renovamos votos de apreço e consideração, ao tempo em que nos colocamos ao inteiro dispor para quaisquer esclarecimentos porventura necessários.

Atenciosamente,

—  
**Rodrigo Anselmo Pinheiro Dos Santos**  
 Prefeito de Caruaru

### Anexos:

RREO\_6\_BIM\_E\_RGF\_3\_QUAD\_COMPLETO\_CARUARU\_1\_.pdf

Assinado digitalmente (emissão + anexos) por:

Assinante	Data	Assinatura
Rodrigo Anselmo Pinheiro D...	30/01/2023 18:21:43	ICP-Brasil RODRIGO ANSELMO PINHEIRO DOS SANTOS CPF 039....

Para verificar as assinaturas, acesse <https://caruaru.1doc.com.br/verificacao/> e informe o código: **1C8B-0E6B-2309-EA89**

## **EDITAL DE PUBLICAÇÃO**

### **RELATÓRIO RESUMIDO DE EXECUÇÃO ORÇAMENTÁRIA DO 6º BIMESTRE DE 2022 E RELATÓRIO DE GESTÃO FISCAL DO 3º QUADRIMESTRE DE 2022**

**O Prefeito do Município de Caruaru, Estado de Pernambuco, torna público o Relatório Resumido de Execução Orçamentária (RREO), relativo ao 6º bimestre de 2022 e o Relatório de Gestão Fiscal (RGF), relativo ao 3º quadrimestre de 2022, contendo os demonstrativos estabelecidos pela Lei de Responsabilidade Fiscal (Lei Complementar nº. 101/2000) e regulamentação feita pela Secretaria do Tesouro Nacional para o exercício de 2022, por meio do Manual de Demonstrativos Fiscais aprovado pela Portaria STN nº 924 de 08.07.2021.**

**Gabinete do Prefeito, 30 de janeiro de 2023.**

**Rodrigo Pinheiro**  
Prefeito



# **RELATÓRIO DE GESTÃO FISCAL**

**3º Quadrimestre - 2022**



## Relatório de Gestão Fiscal

### Prefeitura Municipal de Caruaru - PE (Poder Executivo)

### Orçamentos Fiscal e da Seguridade Social

CNPJ:

Exercício: 2022

Período de referência: 3º quadrimestre

#### RGF-Anexo 01 | Tabela 1.0 - Demonstrativo da Despesa com Pessoal

DTP e Apuração do Cumprimento do Limite Legal	DTP e Apuração do Cumprimento do Limite Legal	
	Valor	% sobre a RCL Ajustada
<b>DTP e Apuração do Cumprimento do Limite Legal</b>	-	-
RECEITA CORRENTE LIQUIDA - RCL (IV)	1.078.197.640,52	
(-) Transferências Obrigatórias da União Relativas às Emendas Individuais (art. 166-A, §1º, da CF) (V)	6.121.942,00	
(-) Transferências Obrigatórias da União relativas às Emendas de Bancada (art. 166, § 16, da CF) (VI)	0,00	
= RECEITA CORRENTE LÍQUIDA AJUSTADA PARA CÁLCULO DOS LIMITES DA DESPESA COM PESSOAL (VII) = (IV - V - VI)	1.072.075.698,52	
DESPESA TOTAL COM PESSOAL - DTP (VIII) = (IIIa + IIIb)	514.822.105,33	48,02
LIMITE MÁXIMO (IX) (incisos I, II e III, art. 20 da LRF)	578.920.877,20	54,00
LIMITE PRUDENCIAL (X) = (0,95 x IX) (parágrafo único do art. 22 da LRF)	549.974.833,34	51,30
LIMITE DE ALERTA (XI) = (0,90 x IX) (inciso II do §1º do art. 59 da LRF)	521.028.789,48	48,60

#### RGF-Anexo 01 | Tabela 1.0 - Demonstrativo da Despesa com Pessoal

Notas Explicativas	Valores
	31/12/2022
<b>Notas Explicativas</b>	-
Notas Explicativas	<p>O Relatório de Gestão Fiscal (RGF), relativo ao 3º quadrimestre, do Poder Executivo de Caruaru, concernente ao exercício de 2022, será publicado em 30 de janeiro no quadro de avisos da Prefeitura Municipal de Caruaru – PE, período de publicação: 30 de janeiro a 30 de março de 2023, publicado também, no Sistema de Informações Contábeis e Fiscais do Setor Público Brasileiro - SICONFI, de acordo com o § 1º do artigo 10 da Resolução TC nº 20/2015, bem como no endereço eletrônico <a href="https://www.caruaru.pe.gov.br/">https://www.caruaru.pe.gov.br/</a>, de acordo com os artigos 52 e 54 da Lei Complementar nº. 101/2000 e com o art. 97, inciso I, alínea "b" da Constituição do Estado de Pernambuco. Foi considerando no Cálculo da despesa de Pessoal o valor total de R\$ 13.478.054,71, referente ao aporte para cobertura de déficit atuarial, utilizado para custear os gastos com inativos e pensionistas durante o exercício de 2022. O mesmo relatório também está sendo enviado à Câmara Municipal de Vereadores de Caruaru.</p>

 <div>Sistema de Informações Contábeis e Fiscais do Setor Público Brasileiro</div> <div>TESOURO NACIONAL</div>	Relatório de Gestão Fiscal
	Prefeitura Municipal de Caruaru - PE (Poder Executivo)
	Orçamentos Fiscal e da Seguridade Social
	CNPJ:
	Exercício: 2022
	Período de referência: 3º quadrimestre

RGF-Anexo 01 | Tabela 1.2 - Trajetória de Retorno ao Limite da Despesa Total com Pessoal

Trajetória de Retorno ao Limite da Despesa Total com Pessoal	Apuração da Trajetória de Retorno ao Limite da DTP								
	Exercício de Descumprimento do Limite			Exercício do Primeiro Período Seguinte			Exercício do Segundo Período Seguinte		
	No Quadrimestre/Semestre			Primeiro Período Seguinte			Segundo Período Seguinte		
	Limite Máximo (a)	% DTP (b)	% Excedente (c) = (b-a)	Redutor Mínimo de 1/3 do Excedente (d) = (1/3*c)	Limite (e) = (b-d)	% DTP (f)	Redutor Residual (g) = (f-a)	Limite (h) = (a)	% DTP (i)
Trajetória de Retorno ao Limite da Despesa Total com Pessoal	-	-	-	-	-	-	-	-	-
Valores Percentuais									

**Relatório de Gestão Fiscal**

**Prefeitura Municipal de Caruaru - PE (Poder Executivo)**

**Orçamentos Fiscal e da Seguridade Social**

**CNPJ:**

**Exercício: 2022**

**Período de referência: 3º quadrimestre**

**RGF-Anexo 01 | Tabela 1.2 - Trajetória de Retorno ao Limite da Despesa Total com Pessoal**

Parâmetros para Redução do Excedente de DTP (art. 15 da LC 178/2021)	Percentual
<b>Parâmetros para Redução do Excedente de DTP (art. 15 da LC 178/2021)</b>	<b>Percentual</b>
Limite Máximo (IX) (%) (LRF, art. 20)	-
DTP em 2021 (XII) (%)	
Excedente em 2021 (XIII) = (XII - IX) (%)	
Redutor anual (XIV) = (0,10 x XIII) (%)	



 <div>Sistema de Informações Contábeis e Fiscais do Setor Público Brasileiro</div> <div>TESOURO NACIONAL</div>	<b>Relatório de Gestão Fiscal</b>
	<b>Prefeitura Municipal de Caruaru - PE (Poder Executivo)</b>
	<b>Orçamentos Fiscal e da Seguridade Social</b>
	<b>CNPJ:</b>
	<b>Exercício: 2022</b>
	<b>Período de referência: 3º quadrimestre</b>

RGF-Anexo 01 | Tabela 1.2 - Trajetória de Retorno ao Limite da Despesa Total com Pessoal

Trajetória de Retorno ao Limite da Despesa Total com Pessoal (art. 15 da LC 178/2021)	Apuração da Trajetória de Retorno ao Limite da DTP (art. 15 da LC 178/2021)											
	2021	2022	2023	2024	2025	2026	2027	2028	2029	2030	2031	2032
Trajetória de Retorno ao Limite da Despesa Total com Pessoal (art. 15 da LC 178/2021)	-	-	-	-	-	-	-	-	-	-	-	-
RECEITA CORRENTE LÍQUIDA AJUSTADA PARA CÁLCULO DOS LIMITES DA DESPESA COM PESSOAL (VII)												
DESPESA TOTAL COM PESSOAL - DTP (VIII)												
% DTP (VIII / VII)												
LIMITE CONFORME ART. 15 DA LC 178/2021 (%)												

**Relatório de Gestão Fiscal**

**Prefeitura Municipal de Caruaru - PE (Poder Executivo)**

**Orçamentos Fiscal e da Seguridade Social**

**CNPJ:**

**Exercício: 2022**

**Período de referência: 3º quadrimestre**

**RGF-Anexo 01 | Tabela 1.2 - Trajetória de Retorno ao Limite da Despesa Total com Pessoal**

Notas Explicativas	Valores
	31/12/2022
<b>Notas Explicativas</b>	-
Identificação do Quadrimestre em que Excedeu o Limite e dos Períodos de Retorno	
Notas Explicativas	

**RGF-Anexo 01 | Tabela 1.4 - Demonstrativo da Despesa com Pessoal - Ente Consorciado | COMUPE - CONSÓRCIO DOS MUNICIPIOS PERNAMBUCANOS**

Despesa com Pessoal Executada em Consórcios Públicos	VALORES TRANSFERIDOS POR CONTRATO DE RATEIO	Despesa Executada com Pessoal		
		DESPESAS EXECUTADAS (Últimos 12 Meses)		
		LIQUIDADAS (a)	INSCRITAS EM RESTOS A PAGAR NÃO PROCESSADOS (b)	TOTAL (c = a + b)
<b>Despesa com Pessoal Executada em Consórcios Públicos</b>	-	-	-	-
DESPESA BRUTA COM PESSOAL (I)				
Pessoal Ativo				
Outras despesas de pessoal decorrentes de contratos de terceirização ou de contratação de forma indireta (§ 1º art. 18 da LRF)				
Despesa com Pessoal não Executada Orçamentariamente				
DESPESAS NÃO COMPUTADAS (§ 1º do art. 19 da LRF) (II)				
Indenizações por Demissão e Incentivos à Demissão Voluntária				
Decorrentes de Decisão Judicial de período anterior ao da apuração				
Despesas de Exercícios Anteriores de Período Anterior ao da Apuração				
DESPESA TOTAL COM PESSOAL - DTP (III) = (I - II)				

**Relatório de Gestão Fiscal**

**Prefeitura Municipal de Caruaru - PE (Poder Executivo)**

**Orçamentos Fiscal e da Seguridade Social**

**CNPJ:**

**Exercício: 2022**

**Período de referência: 3º quadrimestre**

**RGF-Anexo 01 | Tabela 1.4 - Demonstrativo da Despesa com Pessoal - Ente Consorciado**

Notas Explicativas	Valores
	31/12/2022
Notas Explicativas	-
Notas Explicativas	

**RGF-Anexo 02 | Tabela 2.0 - Demonstrativo da Dívida Consolidada Líquida - Estados, DF e Municípios**

Tabela 2.0 - Demonstrativo da Dívida Consolidada Líquida	Cálculo da Dívida Consolidada Líquida			
	SALDO DO EXERCÍCIO ANTERIOR	SALDO DO EXERCÍCIO DE 2022		
		Até o 1º Quadrimestre	Até o 2º Quadrimestre	Até o 3º Quadrimestre
<b>Dívida Consolidada</b>	-	-	-	-
DÍVIDA CONSOLIDADA - DC (I)	260.823.668,50	259.546.739,99	277.408.350,71	268.686.816,00
Dívida Mobiliária	0,00	0,00	0,00	0,00
Dívida Contratual	247.298.407,04	246.021.478,53	263.824.669,12	254.965.069,16
Empréstimos	73.324.999,96	91.893.331,67	106.893.331,67	106.893.331,67
Internos	73.324.999,96	91.893.331,67	106.893.331,67	106.893.331,67
Externos	0,00	0,00	0,00	0,00
Reestruturação da Dívida de Estados e Municípios	0,00	0,00	0,00	0,00
Financiamentos	0,00	0,00	0,00	0,00
Internos	0,00	0,00	0,00	0,00
Externos	0,00	0,00	0,00	0,00
Parcelamento e Renegociação de Dívidas	173.973.407,08	154.128.146,86	156.931.337,45	148.071.737,49
De Tributos	14.881.309,98	13.363.036,95	11.532.185,66	9.713.642,91
De Contribuições Previdenciárias	159.092.097,10	140.765.109,91	145.399.151,79	138.358.094,58
De Demais Contribuições Sociais	0,00	0,00	0,00	0,00
Do FGTS	0,00	0,00	0,00	0,00
Com Instituição Não Financeira	0,00	0,00	0,00	0,00
Demais Dívidas Contratuais	0,00	0,00	0,00	0,00
Precatórios Posteriores a 05/05/2000 (inclusive) Vencidos e Não Pagos	13.525.261,46	13.525.261,46	13.583.681,59	13.583.681,59
Outras Dívidas	0,00	0,00	0,00	138.065,25
<b>DEDUÇÕES (II)</b>	27.495.855,45	109.486.219,89	115.220.892,73	82.024.440,15
Disponibilidade de Caixa	26.659.342,01	108.649.706,45	114.384.379,29	81.187.926,71
Disponibilidade de Caixa Bruta	157.612.637,21	153.627.654,44	147.215.038,06	133.626.684,22
(-) Restos a Pagar Processados	95.630.489,14	20.660.964,81	20.365.977,01	39.754.372,20
(-) Depósitos Restituíveis e Valores Vinculados	35.322.806,06	24.316.983,18	12.464.681,76	12.684.385,31
Demais Haveres Financeiros	836.513,44	836.513,44	836.513,44	836.513,44
<b>DÍVIDA CONSOLIDADA LÍQUIDA (DCL) (III) = (I - II)</b>	233.327.813,05	150.060.520,10	162.187.457,98	186.662.375,85
<b>RECEITA CORRENTE LÍQUIDA - RCL (IV)</b>	854.695.204,80	919.797.612,56	1.010.339.728,02	1.078.197.640,52
(-) Transferências Obrigatórias da União Relativas às Emendas Individuais (art. 166-A, § 1º, da CF) (V)	8.029.986,00	8.329.986,00	13.829.986,00	6.121.942,00
<b>= RECEITA CORRENTE LÍQUIDA AJUSTADA PARA CÁLCULO DOS LIMITES DE ENDIVIDAMENTO (VI) = (IV - V)</b>	846.665.218,80	911.467.626,56	996.509.742,02	1.072.075.698,52
% da DC sobre a RCL AJUSTADA (II/VI)	30,81	28,48	27,84	25,06
% da DCL sobre a RCL AJUSTADA (III/VI)	27,56	16,46	16,28	17,41
<b>LIMITE DEFINIDO POR RESOLUÇÃO DO SENADO FEDERAL</b>	1.015.998.262,56	1.093.761.151,87	1.195.811.690,42	1.286.490.838,22
<b>LIMITE DE ALERTA (inciso III do § 1º do art. 59 da LRF)</b>	914.398.436,30	984.385.036,68	1.076.230.521,38	1.157.841.754,40
<b>Outros Valores Não Integrantes da DC</b>	-	-	-	-
Precatórios Anteriores a 05/05/2000	0,00	0,00	0,00	0,00
Precatórios Posteriores a 05/05/2000 (Não incluídos na DC)	0,00	0,00	0,00	0,00
Passivo Atuarial	351.365.696,96	341.882.205,86	326.799.585,68	146.455.337,08
RP Não-Processados	31.495.794,32	28.993.172,82	24.283.871,29	27.906.282,04
Antecipações de Receita Orçamentária - ARO	0,00	0,00	0,00	0,00
Dívida Contratual de PPP	0,00	0,00	0,00	0,00

Tabela 2.0 - Demonstrativo da Dívida Consolidada Líquida	Cálculo da Dívida Consolidada Líquida			
	SALDO DO EXERCÍCIO ANTERIOR	SALDO DO EXERCÍCIO DE 2022		
		Até o 1º Quadrimestre	Até o 2º Quadrimestre	Até o 3º Quadrimestre
Apropriação de Depósitos Judiciais	0,00	0,00	0,00	0,00

**RGF-Anexo 02 | Tabela 2.0 - Demonstrativo da Dívida Consolidada Líquida - Estados, DF e Municípios**

Notas Explicativas	Valores
	31/12/2022
<b>Notas Explicativas</b>	-
Notas Explicativas	O Relatório de Gestão Fiscal (RGF), relativo ao 3º quadrimestre, do Poder Executivo de Caruaru, concernente ao exercício de 2022, será publicado em 30 de janeiro no quadro de avisos da Prefeitura Municipal de Caruaru – PE, período de publicação: 30 de janeiro a 30 de março de 2023, publicado também, no Sistema de Informações Contábeis e Fiscais do Setor Público Brasileiro - SICONFI, de acordo com o § 1º do artigo 10 da Resolução TC nº 20/2015, bem como no endereço eletrônico <a href="https://www.caruaru.pe.gov.br/">https://www.caruaru.pe.gov.br/</a> , de acordo com os artigos 52 e 54 da Lei Complementar nº. 101/2000 e com o art. 97, inciso I, alínea "b" da Constituição do Estado de Pernambuco. O mesmo relatório também está sendo enviado à Câmara Municipal de Vereadores de Caruaru.

**Relatório de Gestão Fiscal**

**Prefeitura Municipal de Caruaru - PE (Poder Executivo)**

**Orçamentos Fiscal e da Seguridade Social**

**CNPJ:**

**Exercício: 2022**

**Período de referência: 3º quadrimestre**

## RGF-Anexo 02 | Tabela 2.1 - Trajetória de Retorno ao Limite da Dívida Consolidada Líquida - Estados, DF e Municípios

Tabela 2.1 - Trajetória de Retorno ao Limite da Dívida Consolidada Líquida	Trajetória de Retorno ao Limite da Dívida Consolidada Líquida											
	Exercício em que Excedeu o Limite			Exercício do primeiro período seguinte			Exercício do segundo período seguinte			Exercício do terceiro período seguinte		
	Quadrimestre em que Excedeu o Limite			Primeiro período seguinte			Segundo período seguinte			Terceiro período seguinte		
	Limite Máximo (a)	% DCL (b)	% Excedente (c) = (b-a)	Redutor mínimo de 25% do Excedente (d) = (0,25*c)	Limite (e) = (b-d)	% DCL (f)	Redutor Residual (g) = (f-a)	Limite (h) = (e)	% DCL (i)	Redutor Residual (j) = (i-a)	Limite (k) = (a)	% DCL (l)
<b>Trajetória de Retorno ao Limite da Dívida Consolidada Líquida</b>	-	-	-	-	-	-	-	-	-	-	-	-
Valores Percentuais												



**Relatório de Gestão Fiscal**

**Prefeitura Municipal de Caruaru - PE (Poder Executivo)**

**Orçamentos Fiscal e da Seguridade Social**

**CNPJ:**

**Exercício: 2022**


**Período de referência: 3º quadrimestre**

**RGF-Anexo 02 | Tabela 2.1 - Trajetória de Retorno ao Limite da Dívida Consolidada Líquida - Estados, DF e Municípios**

Notas Explicativas	Valores
	31/12/2022
<b>Notas Explicativas</b>	-
Notas Explicativas	
Identificação do Quadrimestre em que Excedeu o Limite e dos Períodos de Retorno	

**RGF-Anexo 03 | Tabela 3.0 - Demonstrativo das Garantias e Contragarantias de Valores**

Garantias Concedidas e Contragarantias Recebidas	Saldos das Garantias Concedidas e Contragarantias Recebidas			
	SALDO DO EXERCÍCIO ANTERIOR	SALDO DO EXERCÍCIO DE 2022		
		Até o 1º Quadrimestre	Até o 2º Quadrimestre	Até o 3º Quadrimestre
<b>Garantias Concedidas</b>	-	-	-	-
<b>Garantias Concedidas</b>	-	-	-	-
AOS ESTADOS (I)	0,00	0,00	0,00	0,00
Em Operações de Crédito Externas	0,00	0,00	0,00	0,00
Em Operações de Crédito Internas	0,00	0,00	0,00	0,00
AOS MUNICÍPIOS (II)	0,00	0,00	0,00	0,00
Em Operações de Crédito Externas	0,00	0,00	0,00	0,00
Em Operações de Crédito Internas	0,00	0,00	0,00	0,00
ÀS ENTIDADES CONTROLADAS (III)	0,00	0,00	0,00	0,00
Em Operações de Crédito Externas	0,00	0,00	0,00	0,00
Em Operações de Crédito Internas	0,00	0,00	0,00	0,00
POR MEIO DE FUNDOS E PROGRAMAS (IV)	0,00	0,00	0,00	0,00
TOTAL GARANTIAS CONCEDIDAS (V) = (I + II + III + IV)	0,00	0,00	0,00	0,00
RECEITA CORRENTE LÍQUIDA - RCL (VI)	854.695.204,80	919.797.612,56	1.010.339.728,02	1.078.197.640,52
(-) Transferências Obrigatórias da União Relativas às Emendas Individuais (art. 166-A, §1º, da CF) (VII)	8.029.986,00	8.329.986,00	13.829.986,00	6.121.942,00
= RECEITA CORRENTE LÍQUIDA AJUSTADA PARA CÁLCULO DOS LIMITES DE ENDIVIDAMENTO (VIII) = (VI - VII)	846.665.218,80	911.467.626,56	996.509.742,02	1.072.075.698,52
% do TOTAL DAS GARANTIAS sobre a RCL AJUSTADA (V/VIII)	0,00	0,00	0,00	0,00
LIMITE DEFINIDO POR RESOLUÇÃO DO SENADO FEDERAL	273.502.465,54	294.335.236,02	323.308.712,97	345.023.244,97
LIMITE DE ALERTA (inciso III § 1º do art. 59 da LRF)	246.152.218,99	264.901.712,42	290.977.841,67	310.520.920,47
<b>Contragarantias Recebidas</b>	-	-	-	-
<b>Contragarantias Recebidas</b>	-	-	-	-
DOS ESTADOS (IX)	0,00	0,00	0,00	0,00
Em Garantia às Operações de Crédito Externas	0,00	0,00	0,00	0,00
Em Garantia às Operações de Crédito Internas	0,00	0,00	0,00	0,00
DOS MUNICÍPIOS (X)	0,00	0,00	0,00	0,00
Em Garantia às Operações de Crédito Externas	0,00	0,00	0,00	0,00
Em Garantia às Operações de Crédito Internas	0,00	0,00	0,00	0,00
DAS ENTIDADES CONTROLADAS (XI)	0,00	0,00	0,00	0,00
Em Garantia às Operações de Crédito Externas	0,00	0,00	0,00	0,00
Em Garantia às Operações de Crédito Internas	0,00	0,00	0,00	0,00
EM GARANTIAS POR MEIO DE FUNDOS E PROGRAMAS (XII)	0,00	0,00	0,00	0,00
TOTAL CONTRAGARANTIAS RECEBIDAS (XIII) = (IX + X + XI + XII)	0,00	0,00	0,00	0,00

 <p>Sistema de Informações Contábeis e Fiscais do Setor Público Brasileiro</p> <p>TESOURO NACIONAL</p>	<b>Relatório de Gestão Fiscal</b>
	<b>Prefeitura Municipal de Caruaru - PE (Poder Executivo)</b>
	<b>Orçamentos Fiscal e da Seguridade Social</b>
	<b>CNPJ:</b>
	<b>Exercício: 2022</b>
	<b>Período de referência: 3º quadrimestre</b>

#### RGF-Anexo 03 | Tabela 3.0 - Demonstrativo das Garantias e Contragarantias de Valores

Notas Explicativas	Valores
	31/12/2022
<b>Notas Explicativas</b>	-
Notas Explicativas	<p>O Relatório de Gestão Fiscal (RGF), relativo ao 3º quadrimestre, do Poder Executivo de Caruaru, concernente ao exercício de 2022, será publicado em 30 de janeiro no quadro de avisos da Prefeitura Municipal de Caruaru – PE, período de publicação: 30 de janeiro a 30 de março de 2023, publicado também, no Sistema de Informações Contábeis e Fiscais do Setor Público Brasileiro - SICONFI, de acordo com o § 1º do artigo 10 da Resolução TC nº 20/2015, bem como no endereço eletrônico <a href="https://www.caruaru.pe.gov.br/">https://www.caruaru.pe.gov.br/</a>, de acordo com os artigos 52 e 54 da Lei Complementar nº. 101/2000 e com o art. 97, inciso I, alínea "b" da Constituição do Estado de Pernambuco. O mesmo relatório também está sendo enviado à Câmara Municipal de Vereadores de Caruaru.</p>

#### RGF-Anexo 04 | Tabela 4.0 - Demonstrativo das Operações de Crédito - Estados, DF e Municípios

Operações de Crédito	Valor Realizado no Período	
	VALOR REALIZADO	
	No Quadrimestre de Referência	Até o Quadrimestre de Referência (a)
<b>Operações de Crédito</b>	-	-
Mobiliária	0,00	0,00
Interna	0,00	0,00
Externa	0,00	0,00
Contratual	0,00	110.000.000,00
Interna	0,00	110.000.000,00
Empréstimos	0,00	110.000.000,00
Aquisição Financiada de Bens e Arrendamento Mercantil Financeiro	0,00	0,00
Antecipação de Receita pela Venda a Termo de Bens e Serviços	0,00	0,00
Assunção, Reconhecimento e Confissão de Dívidas (LRF, art. 29, § 1º)	0,00	0,00
Operações de Crédito não sujeitas ao limite para fins de contratação (I)	0,00	0,00
Externa	0,00	0,00
Empréstimos	0,00	0,00
Aquisição Financiada de Bens e Arrendamento Mercantil Financeiro	0,00	0,00
Antecipações de Receitas pela Venda a Termo de Bens e Serviços	0,00	0,00
Assunção, Reconhecimento e Confissão de Dívidas (LRF, art. 29, § 1º)	0,00	0,00
Operações de crédito não sujeitas ao limite para fins de contratação (II)	0,00	0,00
<b>TOTAL (III)</b>	<b>0,00</b>	<b>110.000.000,00</b>

#### RGF-Anexo 04 | Tabela 4.0 - Demonstrativo das Operações de Crédito - Estados, DF e Municípios

Apuração do Cumprimento dos Limites	Apuração do Cumprimento dos Limites	
	VALOR	% SOBRE A RCL AJUSTADA
<b>Apuração do Cumprimento dos Limites</b>	-	-
RECEITA CORRENTE LÍQUIDA - RCL (IV)	1.078.197.640,52	
(-) Transferências Obrigatórias da União Relativas às Emendas Individuais (art. 166-A, §1º, da CF) (V)	6.121.942,00	
= RECEITA CORRENTE LÍQUIDA AJUSTADA PARA CÁLCULO DOS LIMITES DE ENDIVIDAMENTO (VI) = (IV - V)	1.072.075.698,52	
OPERAÇÕES VEDADAS (VII)	0,00	0,00
<b>TOTAL CONSIDERADO PARA FINS DA APURAÇÃO DO CUMPRIMENTO DO LIMITE (VIII) = (IIIa + VII - Ia - IIa)</b>	<b>110.000.000,00</b>	<b>10,26</b>
LIMITE GERAL DEFINIDO POR RESOLUÇÃO DO SENADO FEDERAL PARA AS OPERAÇÕES DE CRÉDITO INTERNAS E EXTERNAS	171.532.111,76	16,00
LIMITE DE ALERTA (inciso III do § 1º do art. 59 da LRF)	154.378.900,58	14,40
OPERAÇÕES DE CRÉDITO POR ANTECIPAÇÃO DA RECEITA ORÇAMENTÁRIA	0,00	0,00
LIMITE DEFINIDO POR RESOLUÇÃO DO SENADO FEDERAL PARA AS OPERAÇÕES DE CRÉDITO POR ANTECIPAÇÃO DA RECEITA ORÇAMENTÁRIA	75.045.298,90	7,00

#### RGF-Anexo 04 | Tabela 4.0 - Demonstrativo das Operações de Crédito - Estados, DF e Municípios

Outras Operações Que Integram a Dívida Consolidada	Valor Realizado no Período	
	VALOR REALIZADO	
	No Quadrimestre de Referência	Até o Quadrimestre de Referência (a)
<b>Outras Operações Que Integram a Dívida Consolidada</b>	-	-
Parcelamentos de Dívidas	0,00	0,00
Tributos	0,00	0,00
Contribuições Previdenciárias	0,00	0,00
FGTS	0,00	0,00
Demais Contribuições Sociais	0,00	0,00
Operações de Reestruturação e Composição do Principal de Dívidas	0,00	0,00

#### RGF-Anexo 04 | Tabela 4.0 - Demonstrativo das Operações de Crédito - Estados, DF e Municípios

Notas Explicativas	Valores
	31/12/2022
<b>Notas Explicativas</b>	-
	<p>O Relatório de Gestão Fiscal (RGF), relativo ao 3º quadrimestre, do Poder Executivo de Caruaru, concernente ao exercício de 2022, será publicado em 30 de janeiro no quadro de avisos da Prefeitura Municipal de Caruaru – PE, período de publicação: 30 de janeiro a 30 de março de 2023, publicado também, no Sistema de Informações Contábeis e Fiscais do Setor Público Brasileiro - SICONFI, de acordo com o § 1º do artigo 10 da Resolução TC nº 20/2015, bem como no endereço eletrônico</p>

**Relatório de Gestão Fiscal**

**Prefeitura Municipal de Caruaru - PE (Poder Executivo)**

**Orçamentos Fiscal e da Seguridade Social**

**CNPJ:**

**Exercício: 2022**


**Período de referência: 3º quadrimestre**

Notas Explicativas	Valores
	31/12/2022
Notas Explicativas	<a href="https://www.caruaru.pe.gov.br/">https://www.caruaru.pe.gov.br/</a> , de acordo com os artigos 52 e 54 da Lei Complementar nº. 101/2000 e com o art. 97, inciso I, alínea "b" da Constituição do Estado de Pernambuco. O mesmo relatório também está sendo enviado à Câmara Municipal de Vereadores de Caruaru.

**Relatório de Gestão Fiscal**  
**Prefeitura Municipal de Caruaru - PE (Poder Executivo)**  
**Orçamentos Fiscal e da Seguridade Social**  
**CNPJ:**  
**Exercício: 2022**  
**Período de referência: 3º quadrimestre**

**RGF-Anexo 05 | Tabela 5.0 - Demonstrativo da Disponibilidade de Caixa e dos Restos a Pagar**

Disponibilidade de Caixa	Disponibilidade de Caixa										
	DISPONIBILIDADE DE CAIXA BRUTA (a)	OBRIGAÇÕES FINANCEIRAS				INSUFICIÊNCIA FINANCEIRA VERIFICADA NO CONSÓRCIO PÚBLICO (f)	Disponibilidade de Caixa				
		Restos a Pagar Liquidados e Não Pagos De Exercícios Anteriores (b)	Do Exercício (c)	Restos a Pagar Empenhados e Não Liquidados de Exercícios Anteriores (d)	Demaís Obrigações Financeiras (e)		DISPONIBILIDADE DE CAIXA LÍQUIDA (ANTES DA INSCRIÇÃO EM RESTOS A PAGAR NÃO PROCESSADOS DO EXERCÍCIO) (g)=(a-(b+c+d+e)-f)	RESTOS A PAGAR EMPENHADOS E NÃO LIQUIDADOS DO EXERCÍCIO (h)	EMPENHOS NÃO LIQUIDADOS CANCELADOS (NÃO INSCRITOS POR INSUFICIÊNCIA FINANCEIRA)	DISPONIBILIDADE DE CAIXA LÍQUIDA (APÓS A INSCRIÇÃO EM RESTOS A PAGAR NÃO PROCESSADOS DO EXERCÍCIO) (i) = (g - h)	
TOTAL DOS RECURSOS NÃO VINCULADOS (I)	-92.074.849,22	9.623.984,43	4.667.383,19		139.518,72	5.420.059,22	0,00	-111.925.794,78	1.928.641,47	0,00	-113.854.436,25
Recursos Não Vinculados de Impostos	-92.074.849,22	9.623.984,43	4.667.383,19		139.518,72	5.420.059,22	0,00	-111.925.794,78	1.928.641,47	0,00	-113.854.436,25
Outros Recursos não Vinculados	0,00	0,00			0,00	0,00	0,00	0,00	0,00	0,00	0,00
TOTAL DOS RECURSOS VINCULADOS (II)	267.340.243,53	10.498.507,73	16.207.305,51		24.144.352,57	3.912.850,71	0,00	212.577.227,01	3.174.052,15	0,00	209.403.174,86
Receitas de Impostos e de Transferência de Impostos - Educação	-9.745.744,32	7.172.514,84	11.425.154,13		4.664.368,46	620.668,41	0,00	-33.628.450,16	5.330,51	0,00	-33.633.780,67
Transferências do FUNDEB	-3.623.873,95	2.921.677,42	146.846,63		18.231.668,22	1.768.169,96	0,00	-26.692.236,18	0,00	0,00	-26.692.236,18
Outros Recursos Vinculados à Educação	-1.527.527,47	238.046,04	37.924,79		0,00	32.600,64	0,00	-1.836.098,94	0,00	0,00	-1.836.098,94
Receitas de Impostos e de Transferência de Impostos - Saúde	73.305.419,76	86.430,27	1.389.152,93		107.898,87	-34.781.910,28	0,00	106.503.847,97	326.740,88	0,00	106.177.107,09
Outros Recursos Vinculados à Saúde	84.397.932,08	73.074,66	2.454.768,54		990.146,87	36.168.210,59	0,00	44.711.731,42	0,00	0,00	44.711.731,42
Recursos Vinculados à Assistência Social	394.943,72	0,00	29.523,91		0,00	28.995,41	0,00	336.424,40	0,00	0,00	336.424,40
Recursos Vinculados ao RPPS - Fundo em Capitalização (Plano Previdenciário)	38.277.789,16	0,00	0,00		0,00	21.665,07	0,00	38.256.124,09	0,00	0,00	38.256.124,09
Recursos Vinculados ao RPPS - Fundo em Repartição (Plano Financeiro)	0,00	0,00	0,00		0,00	0,00	0,00	0,00	0,00	0,00	0,00
Recursos Vinculados ao RPPS - Taxa de Administração	3.062.630,07	0,00	0,00		0,00	12.594,68	0,00	3.050.035,39	0,00	0,00	3.050.035,39
Recursos de Operações de Crédito (exceto vinculados à Educação e à Saúde)	22.420.497,58	0,00	712.725,66		0,00	29.696,90	0,00	21.678.075,02	2.714.405,64	0,00	18.963.669,38
Recursos de Alienação de Bens/Ativos	0,01	0,00	0,00		0,00	0,00	0,00	0,01	0,00	0,00	0,01
Recursos Extraorçamentários	0,00	0,00	0,00		0,00	0,00	0,00	0,00	0,00	0,00	0,00
Outros Recursos Vinculados	60.378.176,89	6.764,50	11.208,92		150.270,15	12.159,33	0,00	60.197.773,99	127.575,12	0,00	60.070.198,87
TOTAL (III) = (I + II)	175.265.394,31	20.122.492,16	20.874.688,70		24.283.871,29	9.332.909,93	0,00	100.651.432,23	5.102.693,62	0,00	95.548.738,61

 <div> Sistema de Informações Contábeis e Fiscais do Setor Público Brasileiro </div> <div> <b>TESOURO NACIONAL</b> </div>	<b>Relatório de Gestão Fiscal</b>
	<b>Prefeitura Municipal de Caruaru - PE (Poder Executivo)</b>
	<b>Orçamentos Fiscal e da Seguridade Social</b>
	<b>CNPJ:</b>
	<b>Exercício: 2022</b>
	<b>Período de referência: 3º quadrimestre</b>

RGF-Anexo 05 | Tabela 5.0 - Demonstrativo da Disponibilidade de Caixa e dos Restos a Pagar

Notas Explicativas	Valores
	31/12/2022
Notas Explicativas	-
Notas Explicativas	O Relatório de Gestão Fiscal (RGF), relativo ao 3º quadrimestre, do Poder Executivo de Caruaru, concernente ao exercício de 2022, será publicado em 30 de janeiro no quadro de avisos da Prefeitura Municipal de Caruaru – PE, período de publicação: 30 de janeiro a 30 de março de 2023, publicado também, no Sistema de Informações Contábeis e Fiscais do Setor Público Brasileiro - SICONFI, de acordo com o § 1º do artigo 10 da Resolução TC nº 20/2015, bem como no endereço eletrônico <a href="https://www.caruaru.pe.gov.br/">https://www.caruaru.pe.gov.br/</a> , de acordo com os artigos 52 e 54 da Lei Complementar nº. 101/2000 e com o art. 97, inciso I, alínea "b" da Constituição do Estado de Pernambuco. O mesmo relatório também está sendo enviado à Câmara Municipal de Vereadores de Caruaru.

RGF-Anexo 06 | Tabela 6.0 - Demonstrativo Simplificado do Relatório de Gestão Fiscal

Receita Corrente Líquida	Valor Até o Quadrimestre
	Valor Até o Quadrimestre
Receita Corrente Líquida	-
Receita Corrente Líquida	1.078.197.640,52
Receita Corrente Líquida Ajustada para Cálculo dos Limites de Endividamento	1.072.075.698,52
Receita Corrente Líquida Ajustada para Cálculo dos Limites da Despesa com Pessoal	1.072.075.698,52

RGF-Anexo 06 | Tabela 6.0 - Demonstrativo Simplificado do Relatório de Gestão Fiscal

Despesa com Pessoal	Valor Realizado no Período	
	VALOR	% SOBRE A RCL AJUSTADA
Despesa com Pessoal	-	-
Despesa Total com Pessoal - DTP	514.822.105,33	48,02
Limite Máximo (incisos I, II e III art. 20 da LRF) - <=>	578.920.877,20	54,00
Limite Prudencial (parágrafo único art. 22 da LRF) - <=>	549.974.833,34	51,30
Limite de Alerta (inciso II do §1º do art. 59 da LRF) - <=>	521.028.789,48	48,60

RGF-Anexo 06 | Tabela 6.0 - Demonstrativo Simplificado do Relatório de Gestão Fiscal

Dívida Consolidada	Comparativo do Saldo da Dívida	
	VALOR	% SOBRE A RCL AJUSTADA
Dívida Consolidada	-	-
Dívida Consolidada Líquida	186.662.375,85	17,41
Limite Definido por Resolução do Senado Federal	1.286.490.838,22	120,00

RGF-Anexo 06 | Tabela 6.0 - Demonstrativo Simplificado do Relatório de Gestão Fiscal

Garantias de Valores	Comparativo do Saldo de Garantia	
	VALOR	% SOBRE A RCL AJUSTADA
Garantias de Valores	-	-
Total das Garantias Concedidas	0,00	0,00
Limite Definido por Resolução do Senado Federal	345.023.244,97	32,00

RGF-Anexo 06 | Tabela 6.0 - Demonstrativo Simplificado do Relatório de Gestão Fiscal

Operações de Crédito	Valor Realizado no Período	
	VALOR	% SOBRE A RCL AJUSTADA
Operações de Crédito	-	-
Operações de Crédito Internas e Externas	110.000.000,00	10,26
Limite Definido pelo Senado Federal para Operações de Crédito Externas e Internas	171.532.111,76	16,00
Operações de Crédito por Antecipação da Receita	0,00	0,00
Limite Definido pelo Senado Federal para Operações de Crédito por Antecipação da Receita	75.045.298,90	7,00

RGF-Anexo 06 | Tabela 6.0 - Demonstrativo Simplificado do Relatório de Gestão Fiscal

Restos a Pagar	Restos a Pagar e Disponibilidade de Caixa	
	RESTOS A PAGAR EMPENHADOS E NÃO LIQUIDADOS DO EXERCÍCIO	DISPONIBILIDADE DE CAIXA LÍQUIDA (APÓS A INSCRIÇÃO EM RESTOS A PAGAR NÃO PROCESSADOS DO EXERCÍCIO)
Restos a Pagar	-	-
Valor Total	5.102.693,62	95.548.738,61

RGF-Anexo 06 | Tabela 6.0 - Demonstrativo Simplificado do Relatório de Gestão Fiscal

Notas Explicativas	Valores
	31/12/2022
Notas Explicativas	-
	O Relatório de Gestão Fiscal (RGF), relativo ao 3º quadrimestre, do Poder Executivo

**Relatório de Gestão Fiscal****Prefeitura Municipal de Caruaru - PE (Poder Executivo)****Orçamentos Fiscal e da Seguridade Social****CNPJ:****Exercício: 2022****Período de referência: 3º quadrimestre**

Notas Explicativas	Valores
	31/12/2022
Notas Explicativas	de Caruaru, concernente ao exercício de 2022, será publicado em 30 de janeiro no quadro de avisos da Prefeitura Municipal de Caruaru – PE, período de publicação: 30 de janeiro a 30 de março de 2023, publicado também, no Sistema de Informações Contábeis e Fiscais do Setor Público Brasileiro - SICONFI, de acordo com o § 1º do artigo 10 da Resolução TC nº 20/2015, bem como no endereço eletrônico <a href="https://www.caruaru.pe.gov.br/">https://www.caruaru.pe.gov.br/</a> , de acordo com os artigos 52 e 54 da Lei Complementar nº. 101/2000 e com o art. 97, inciso I, alínea "b" da Constituição do Estado de Pernambuco. Foi considerando no Cálculo da despesa de Pessoal o valor total de R\$ 13.478.054,71, referente ao aporte para cobertura de déficit atuarial, utilizado para custear os gastos com inativos e pensionistas durante o exercício de 2022. O mesmo relatório também está sendo enviado à Câmara Municipal de Vereadores de Caruaru.

## Lista de Assinaturas

### Assinatura: 1

Digitally signed by DANIEL DE FREITAS BARBOSA:02035442427  
Date: 2023.01.29 16:37:22 BRT  
Perfil: Contador Responsável  
Instituição: Prefeitura Municipal de Caruaru - PE

### Assinatura: 2

Digitally signed by ANDREA RIBEIRO LIMA:03480939422  
Date: 2023.01.30 14:55:39 BRT  
Perfil: Responsável pela Administração Financeira  
Instituição: Prefeitura Municipal de Caruaru - PE

### Assinatura: 3

Digitally signed by SEVERINO ANTONIO DOS SANTOS:17822882449  
Date: 2023.01.30 16:25:36 BRT  
Perfil: Responsável pelo Controle Interno  
Instituição: Prefeitura Municipal de Caruaru - PE

### Assinatura: 4

Digitally signed by RODRIGO ANSELMO PINHEIRO DOS SANTOS:03957472440  
Date: 2023.01.30 16:59:29 BRT  
Perfil: Titular do Poder Executivo  
Instituição: Prefeitura Municipal de Caruaru - PE

### Assinatura: 5

### Assinatura: 6

As assinaturas digitais podem ser verificadas no arquivo PDF.



## Atestado

**Atesto que foi publicado, em 30/01/2023, o Relatório de Gestão Fiscal (RGF) do(a) Prefeitura Municipal de Caruaru - PE, do 3º quadrimestre de 2022, conforme preceituam os arts. 54 e 55 da Lei Complementar nº 101, de 04/05/2000.**

**Caruaru/PE, em 30/01/2023.**

## Lista de Assinaturas

### Assinatura: 1

Digitally signed by RODRIGO ANSELMO PINHEIRO DOS SANTOS:03957472440  
Date: 2023.01.30 17:07:06 BRT  
Perfil: Titular do Poder Executivo  
Instituição: Prefeitura Municipal de Caruaru - PE

As assinaturas digitais podem ser verificadas no arquivo PDF.

# **RELATÓRIO RESUMIDO DA EXECUÇÃO ORÇAMENTÁRIA**

**6º BIMESTRE - 2022**

**Relatório Resumido de Execução Orçamentária**

**Prefeitura Municipal de Caruaru - PE (Poder Executivo)**

**Orçamentos Fiscal e da Seguridade Social**

**CNPJ:**

**Exercício: 2022**

**Período de referência: 6º bimestre**

**RREO-Anexo 01 | Tabela 1.0 - Balanço Orçamentário**

Receitas Orçamentárias	Estágios da Receita Orçamentária						
	PREVISÃO INICIAL	PREVISÃO ATUALIZADA (a)	RECEITAS REALIZADAS				SALDO (a-c)
			No Bimestre (b)	% (b/a)	Até o Bimestre (c)	% (c/a)	
<b>Receitas Orçamentárias</b>	-	-	-	-	-	-	-
RECEITAS (EXCETO INTRA-ORÇAMENTÁRIAS) (I)	1.011.709.512,86	1.011.709.512,86	205.395.433,11	20,30	1.239.237.812,52	122,49	-227.528.299,66
RECEITAS CORRENTES	921.709.512,86	921.709.512,86	202.291.290,33	21,95	1.102.853.216,82	119,65	-181.143.703,96
IMPOSTOS, TAXAS E CONTRIBUIÇÕES DE MELHORIA	183.418.000,00	183.418.000,00	37.925.768,36	20,68	227.347.310,13	123,95	-43.929.310,13
Impostos	163.530.000,00	163.530.000,00	35.191.172,04	21,52	206.305.380,48	126,16	-42.775.380,48
Taxas	19.888.000,00	19.888.000,00	2.734.596,32	13,75	21.041.929,65	105,80	-1.153.929,65
Contribuição de Melhoria	0,00	0,00	0,00	0,00	0,00	0,00	0,00
CONTRIBUIÇÕES	48.345.000,00	48.345.000,00	9.760.849,33	20,19	45.113.851,69	93,32	3.231.148,31
Contribuições Sociais	16.345.000,00	16.345.000,00	4.331.901,73	26,50	16.419.112,15	100,45	-74.112,15
Contribuições Econômicas	0,00	0,00	0,00	0,00	0,00	0,00	0,00
Contribuições para Entidades Privadas de Serviço Social e de Formação Profissional	0,00	0,00	0,00	0,00	0,00	0,00	0,00
Contribuição para o Custeio do Serviço de Iluminação Pública	32.000.000,00	32.000.000,00	5.428.947,60	16,97	28.694.739,54	89,67	3.305.260,46
RECEITA PATRIMONIAL	2.102.000,00	2.102.000,00	3.483.741,36	165,73	18.799.172,13	894,35	-16.697.172,13
Exploração do Patrimônio Imobiliário do Estado	1.002.000,00	1.002.000,00	381.498,61	38,07	1.642.811,14	163,95	-640.811,14
Valores Mobiliários	1.005.000,00	1.005.000,00	3.093.842,99	307,85	17.106.726,07	1.702,16	-16.101.726,07
Delegação de Serviços Públicos Mediante Concessão, Permissão, Autorização ou Licença	0,00	0,00	0,00	0,00	0,00	0,00	0,00
Exploração de Recursos Naturais	95.000,00	95.000,00	0,00	0,00	5.001,00	5,26	89.999,00
Exploração do Patrimônio Intangível	0,00	0,00	0,00	0,00	0,00	0,00	0,00
Cessão de Direitos	0,00	0,00	0,00	0,00	0,00	0,00	0,00
Demais Receitas Patrimoniais	0,00	0,00	8.399,76	0,00	44.633,92	0,00	-44.633,92
RECEITA AGROPECUÁRIA	0,00	0,00	0,00	0,00	0,00	0,00	0,00
RECEITA INDUSTRIAL	0,00	0,00	0,00	0,00	0,00	0,00	0,00
RECEITA DE SERVIÇOS	500.000,00	500.000,00	0,00	0,00	0,00	0,00	500.000,00
Serviços Administrativos e Comerciais Gerais	0,00	0,00	0,00	0,00	0,00	0,00	0,00
Serviços e Atividades Referentes à Navegação e ao Transporte	500.000,00	500.000,00	0,00	0,00	0,00	0,00	500.000,00
Serviços e Atividades Referentes à Saúde	0,00	0,00	0,00	0,00	0,00	0,00	0,00
Serviços e Atividades Financeiras	0,00	0,00	0,00	0,00	0,00	0,00	0,00
Outros Serviços	0,00	0,00	0,00	0,00	0,00	0,00	0,00
TRANSFERÊNCIAS CORRENTES	667.792.512,86	667.792.512,86	140.183.300,82	20,99	777.641.873,94	116,45	-109.849.361,08
Transferências da União e de suas Entidades	329.791.512,86	329.791.512,86	62.027.687,61	18,81	362.368.210,75	109,88	-32.576.697,89
Transferências dos Estados e do Distrito Federal e de suas Entidades	146.869.000,00	146.869.000,00	38.078.910,09	25,93	185.743.747,23	126,47	-38.874.747,23
Transferências dos Municípios e de suas Entidades	225.000,00	225.000,00	0,00	0,00	0,00	0,00	225.000,00
Transferências de Instituições Privadas	897.000,00	897.000,00	0,00	0,00	1.070,91	0,12	895.929,09
Transferências de Outras Instituições Públicas	190.000.000,00	190.000.000,00	40.076.703,12	21,09	228.824.976,70	120,43	-38.824.976,70
Transferências do Exterior	0,00	0,00	0,00	0,00	0,00	0,00	0,00
Outras Transferências	10.000,00	10.000,00	0,00	0,00	703.868,35	7.038,68	-693.868,35
OUTRAS RECEITAS CORRENTES	19.552.000,00	19.552.000,00	10.937.630,46	55,94	33.951.008,93	173,64	-14.399.008,93
Multas Administrativas, Contratuais e Judiciais	2.300.000,00	2.300.000,00	425.745,07	18,51	2.887.424,80	125,54	-587.424,80
Indenizações, Restituições e Ressarcimentos	2.853.000,00	2.853.000,00	7.532.016,53	264,00	9.720.624,39	340,72	-6.867.624,39
Bens, Direitos e Valores Incorporados ao Patrimônio Público	0,00	0,00	0,00	0,00	0,00	0,00	0,00
Multas e Juros de Mora das Receitas de Capital	0,00	0,00	0,00	0,00	0,00	0,00	0,00
Demais Receitas Correntes	14.399.000,00	14.399.000,00	2.979.868,86	20,69	21.342.959,74	148,23	-6.943.959,74

**Relatório Resumido de Execução Orçamentária**  
**Prefeitura Municipal de Caruaru - PE (Poder Executivo)**  
**Orçamentos Fiscal e da Seguridade Social**  
**CNPJ:**  
**Exercício: 2022**  
**Período de referência: 6º bimestre**

Receitas Orçamentárias	Estágios da Receita Orçamentária						
	PREVISÃO INICIAL	PREVISÃO ATUALIZADA (a)	RECEITAS REALIZADAS				SALDO (a-c)
			No Bimestre (b)	% (b/a)	Até o Bimestre (c)	% (c/a)	
RECEITAS DE CAPITAL	90.000.000,00	90.000.000,00	3.104.142,78	3,45	136.384.595,70	151,54	-46.384.595,70
OPERAÇÕES DE CRÉDITO	30.000.000,00	30.000.000,00	0,00	0,00	110.000.000,00	366,67	-80.000.000,00
Operações de Crédito - Mercado Interno	30.000.000,00	30.000.000,00	0,00	0,00	110.000.000,00	366,67	-80.000.000,00
Operações de Crédito - Mercado Externo	0,00	0,00	0,00	0,00	0,00	0,00	0,00
ALIENAÇÃO DE BENS	0,00	0,00	0,00	0,00	0,00	0,00	0,00
Alienação de Bens Móveis	0,00	0,00	0,00	0,00	0,00	0,00	0,00
Alienação de Bens Imóveis	0,00	0,00	0,00	0,00	0,00	0,00	0,00
Alienação de Bens Intangíveis	0,00	0,00	0,00	0,00	0,00	0,00	0,00
AMORTIZAÇÕES DE EMPRÉSTIMOS	0,00	0,00	0,00	0,00	0,00	0,00	0,00
TRANSFERÊNCIAS DE CAPITAL	60.000.000,00	60.000.000,00	3.104.142,78	5,17	26.384.595,70	43,97	33.615.404,30
Transferências da União e de suas Entidades	58.785.000,00	58.785.000,00	2.024.018,28	3,44	25.224.471,20	42,91	33.560.528,80
Transferências dos Estados e do Distrito Federal e de suas Entidades	1.215.000,00	1.215.000,00	1.080.124,50	88,90	1.160.124,50	95,48	54.875,50
Transferências dos Municípios e de suas Entidades	0,00	0,00	0,00	0,00	0,00	0,00	0,00
Transferências de Instituições Privadas	0,00	0,00	0,00	0,00	0,00	0,00	0,00
Transferências de Outras Instituições Públicas	0,00	0,00	0,00	0,00	0,00	0,00	0,00
Transferências do Exterior	0,00	0,00	0,00	0,00	0,00	0,00	0,00
Transferências de Pessoas Físicas	0,00	0,00	0,00	0,00	0,00	0,00	0,00
Transferências Provenientes de Depósitos Não Identificados	0,00	0,00	0,00	0,00	0,00	0,00	0,00
OUTRAS RECEITAS DE CAPITAL	0,00	0,00	0,00	0,00	0,00	0,00	0,00
Integralização do Capital Social	0,00	0,00	0,00	0,00	0,00	0,00	0,00
Remuneração das Disponibilidades do Tesouro	0,00	0,00	0,00	0,00	0,00	0,00	0,00
Resgate de Títulos do Tesouro	0,00	0,00	0,00	0,00	0,00	0,00	0,00
Demais Receitas de Capital	0,00	0,00	0,00	0,00	0,00	0,00	0,00
RECEITAS (INTRA-ORÇAMENTÁRIAS) (II)	77.098.487,14	77.098.487,14	15.731.635,84	20,40	76.794.764,19	99,61	303.722,95
SUBTOTAL DAS RECEITAS (III) = (I + II)	1.088.808.000,00	1.088.808.000,00	221.127.068,95	20,31	1.316.032.576,71	120,87	-227.224.576,71
OPERAÇÕES DE CRÉDITO/REFINANCIAMENTO (IV)	0,00	0,00	0,00	0,00	0,00	0,00	0,00
Operações de Crédito - Mercado Interno	0,00	0,00	0,00	0,00	0,00	0,00	0,00
Mobiliária	0,00	0,00	0,00	0,00	0,00	0,00	0,00
Contratual	0,00	0,00	0,00	0,00	0,00	0,00	0,00
Operações de Crédito - Mercado Externo	0,00	0,00	0,00	0,00	0,00	0,00	0,00
Mobiliária	0,00	0,00	0,00	0,00	0,00	0,00	0,00
Contratual	0,00	0,00	0,00	0,00	0,00	0,00	0,00
TOTAL DAS RECEITAS (V) = (III + IV)	1.088.808.000,00	1.088.808.000,00	221.127.068,95	20,31	1.316.032.576,71	120,87	-227.224.576,71
DÉFICIT (VI)							
TOTAL COM DÉFICIT (VII) = (V + VI)	1.088.808.000,00	1.088.808.000,00	221.127.068,95	20,31	1.316.032.576,71	120,87	
SALDOS DE EXERCÍCIOS ANTERIORES							
Recursos Arrecadados em Exercícios Anteriores - RPPS							
Superávit Financeiro Utilizado para Créditos Adicionais							

**RREO-Anexo 01 | Tabela 1.0 - Balanço Orçamentário**

Despesas Orçamentárias	Estágios da Despesa Orçamentária									
	DOTAÇÃO INICIAL (d)	DOTAÇÃO ATUALIZADA (e)	DESPESAS EMPENHADAS NO BIMESTRE	DESPESAS EMPENHADAS ATÉ O BIMESTRE (f)	SALDO (g) = (e-f)	DESPESAS LIQUIDADAS NO BIMESTRE	DESPESAS LIQUIDADAS ATÉ O BIMESTRE (h)	SALDO (i) = (e-h)	DESPESAS PAGAS ATÉ O BIMESTRE (j)	INSCRITAS EM RESTOS A PAGAR NÃO PROCESSADOS (k)
Despesas Orçamentárias	-	-	-	-	-	-	-	-	-	-

Relatório Resumido de Execução Orçamentária

Prefeitura Municipal de Caruaru - PE (Poder Executivo)

Orçamentos Fiscal e da Seguridade Social

CNPJ:

Exercício: 2022

Período de referência: 6º bimestre

Despesas Orçamentárias	Estágios da Despesa Orçamentária									
	DOTAÇÃO INICIAL (d)	DOTAÇÃO ATUALIZADA (e)	DESPESAS EMPENHADAS NO BIMESTRE	DESPESAS EMPENHADAS ATÉ O BIMESTRE (f)	SALDO (g) = (e-f)	DESPESAS LIQUIDADAS NO BIMESTRE	DESPESAS LIQUIDADAS ATÉ O BIMESTRE (h)	SALDO (i) = (e-h)	DESPESAS PAGAS ATÉ O BIMESTRE (j)	INSCRITAS EM RESTOS A PAGAR NÃO PROCESSADOS (k)
DESPESAS (EXCETO INTRA-ORÇAMENTÁRIAS) (VIII)	1.003.909.512,86	1.200.186.790,97	123.485.404,87	1.176.251.870,68	23.934.920,29	201.068.712,08	1.171.149.348,77	29.037.442,20	1.152.249.037,35	5.102.521,91
DESPESAS CORRENTES	768.829.038,70	960.348.565,16	111.134.210,74	947.893.133,60	12.455.431,56	176.487.489,67	945.505.017,33	14.843.547,83	933.223.294,57	2.388.116,27
PESSOAL E ENCARGOS SOCIAIS	470.685.592,50	575.841.626,03	85.471.737,13	568.072.321,60	7.769.304,43	122.494.033,10	567.655.779,44	8.185.846,59	563.488.579,59	416.542,16
JUROS E ENCARGOS DA DÍVIDA	15.030.000,00	19.214.266,01	3.165.266,01	19.214.266,01	0,00	3.807.828,55	19.214.266,01	0,00	19.214.266,01	0,00
OUTRAS DESPESAS CORRENTES	283.113.446,20	365.292.673,12	22.497.207,60	360.606.545,99	4.686.127,13	50.185.628,02	358.634.971,88	6.657.701,24	350.520.448,97	1.971.574,11
DESPESAS DE CAPITAL	225.680.474,16	239.838.225,81	12.351.194,13	228.358.737,08	11.479.488,73	24.581.222,41	225.644.331,44	14.193.894,37	219.025.742,78	2.714.405,64
INVESTIMENTOS	215.540.474,16	148.984.801,35	11.455.375,82	138.297.410,50	10.687.390,85	22.267.816,00	135.583.004,86	13.401.796,49	128.964.416,20	2.714.405,64
INVERSÕES FINANCEIRAS	50.000,00	750.000,00	-600.000,00	0,00	750.000,00	0,00	0,00	750.000,00	0,00	0,00
AMORTIZAÇÃO DA DÍVIDA	10.090.000,00	90.103.424,46	1.495.818,31	90.061.326,58	42.097,88	2.313.406,41	90.061.326,58	42.097,88	90.061.326,58	0,00
RESERVA DE CONTINGÊNCIA	9.400.000,00	0,00	0,00	0,00	0,00	0,00	0,00	0,00	0,00	0,00
DESPESAS (INTRA-ORÇAMENTÁRIAS) (IX)	66.558.000,00	78.941.181,80	9.535.085,72	78.803.401,36	137.780,44	15.715.773,47	78.796.729,65	144.452,15	76.762.696,52	6.671,71
SUBTOTAL DAS DESPESAS (X) = (VIII + IX)	1.070.467.512,86	1.279.127.972,77	133.020.490,59	1.255.055.272,04	24.072.700,73	216.784.485,55	1.249.946.078,42	29.181.894,35	1.229.011.733,87	5.109.193,62
AMORTIZAÇÃO DA DÍVIDA / REFINANCIAMENTO (XI)	0,00	0,00	0,00	0,00	0,00	0,00	0,00	0,00	0,00	0,00
Amortização da Dívida Interna	0,00	0,00	0,00	0,00	0,00	0,00	0,00	0,00	0,00	0,00
Dívida Mobiliária	0,00	0,00	0,00	0,00	0,00	0,00	0,00	0,00	0,00	0,00
Dívida Contratual	0,00	0,00	0,00	0,00	0,00	0,00	0,00	0,00	0,00	0,00
Amortização da Dívida Externa	0,00	0,00	0,00	0,00	0,00	0,00	0,00	0,00	0,00	0,00
Dívida Mobiliária	0,00	0,00	0,00	0,00	0,00	0,00	0,00	0,00	0,00	0,00
Dívida Contratual	0,00	0,00	0,00	0,00	0,00	0,00	0,00	0,00	0,00	0,00
TOTAL DAS DESPESAS (XII) = (X + XI)	1.070.467.512,86	1.279.127.972,77	133.020.490,59	1.255.055.272,04	24.072.700,73	216.784.485,55	1.249.946.078,42	29.181.894,35	1.229.011.733,87	5.109.193,62
SUPERÁVIT (XIII)				60.977.304,67			66.086.498,29		87.020.842,84	
TOTAL COM SUPERÁVIT (XIV) = (XII + XIII)	1.070.467.512,86	1.279.127.972,77	133.020.490,59	1.316.032.576,71		216.784.485,55	1.316.032.576,71		1.316.032.576,71	5.109.193,62
RESERVA DO RPPS	18.340.487,14	690.487,14			690.487,14			690.487,14		

RREO-Anexo 01 | Tabela 1.0 - Balanço Orçamentário

Receitas Intra Orçamentárias	Estágios da Receita Intra-Orçamentária						
	PREVISÃO INICIAL	PREVISÃO ATUALIZADA (a)	RECEITAS REALIZADAS				SALDO (a-c)
			No Bimestre (b)	% (b/a)	Até o Bimestre (c)	% (c/a)	
Receitas Intra Orçamentárias	-	-	-	-	-	-	-
RECEITAS (INTRA-ORÇAMENTÁRIAS) (II)	77.098.487,14	77.098.487,14	15.731.635,84	20,40	76.794.764,19	99,61	303.722,95
RECEITAS CORRENTES	77.098.487,14	77.098.487,14	15.731.635,84	20,40	76.794.764,19	99,61	303.722,95
IMPOSTOS, TAXAS E CONTRIBUIÇÕES DE MELHORIA	0,00	0,00	0,00	0,00	0,00	0,00	0,00
Impostos	0,00	0,00	0,00	0,00	0,00	0,00	0,00
Taxas	0,00	0,00	0,00	0,00	0,00	0,00	0,00
Contribuição de Melhoria	0,00	0,00	0,00	0,00	0,00	0,00	0,00
CONTRIBUIÇÕES	34.629.000,00	34.629.000,00	8.573.395,55	24,76	36.594.684,81	105,68	-1.965.684,81
Contribuições Sociais	34.629.000,00	34.629.000,00	8.573.395,55	24,76	36.594.684,81	105,68	-1.965.684,81
Contribuições Econômicas	0,00	0,00	0,00	0,00	0,00	0,00	0,00
Contribuições para Entidades Privadas de Serviço Social e de Formação Profissional	0,00	0,00	0,00	0,00	0,00	0,00	0,00
Contribuição para o Custeio do Serviço de Iluminação Pública	0,00	0,00	0,00	0,00	0,00	0,00	0,00
RECEITA PATRIMONIAL	0,00	0,00	0,00	0,00	0,00	0,00	0,00
Exploração do Patrimônio Imobiliário do Estado	0,00	0,00	0,00	0,00	0,00	0,00	0,00
Valores Mobiliários	0,00	0,00	0,00	0,00	0,00	0,00	0,00
Delegação de Serviços Públicos Mediante Concessão, Permissão, Autorização ou Licença	0,00	0,00	0,00	0,00	0,00	0,00	0,00

**Relatório Resumido de Execução Orçamentária**

**Prefeitura Municipal de Caruaru - PE (Poder Executivo)**

**Orçamentos Fiscal e da Seguridade Social**

**CNPJ:**

**Exercício: 2022**

**Período de referência: 6º bimestre**

Receitas Intra Orçamentárias	Estágios da Receita Intra-Orçamentária						
	PREVISÃO INICIAL	PREVISÃO ATUALIZADA (a)	RECEITAS REALIZADAS				SALDO (a-c)
			No Bimestre (b)	% (b/a)	Até o Bimestre (c)	% (c/a)	
Exploração de Recursos Naturais	0,00	0,00	0,00	0,00	0,00	0,00	0,00
Exploração do Patrimônio Intangível	0,00	0,00	0,00	0,00	0,00	0,00	0,00
Cessão de Direitos	0,00	0,00	0,00	0,00	0,00	0,00	0,00
Demais Receitas Patrimoniais	0,00	0,00	0,00	0,00	0,00	0,00	0,00
RECEITA AGROPECUÁRIA	0,00	0,00	0,00	0,00	0,00	0,00	0,00
RECEITA INDUSTRIAL	0,00	0,00	0,00	0,00	0,00	0,00	0,00
RECEITA DE SERVIÇOS	0,00	0,00	0,00	0,00	0,00	0,00	0,00
Serviços Administrativos e Comerciais Gerais	0,00	0,00	0,00	0,00	0,00	0,00	0,00
Serviços e Atividades Referentes à Navegação e ao Transporte	0,00	0,00	0,00	0,00	0,00	0,00	0,00
Serviços e Atividades Referentes à Saúde	0,00	0,00	0,00	0,00	0,00	0,00	0,00
Serviços e Atividades Financeiras	0,00	0,00	0,00	0,00	0,00	0,00	0,00
Outros Serviços	0,00	0,00	0,00	0,00	0,00	0,00	0,00
TRANSFERÊNCIAS CORRENTES	0,00	0,00	0,00	0,00	0,00	0,00	0,00
Transferências da União e de suas Entidades	0,00	0,00	0,00	0,00	0,00	0,00	0,00
Transferências dos Estados e do Distrito Federal e de suas Entidades	0,00	0,00	0,00	0,00	0,00	0,00	0,00
Transferências dos Municípios e de suas Entidades	0,00	0,00	0,00	0,00	0,00	0,00	0,00
Transferências de Instituições Privadas	0,00	0,00	0,00	0,00	0,00	0,00	0,00
Transferências de Outras Instituições Públicas	0,00	0,00	0,00	0,00	0,00	0,00	0,00
Transferências do Exterior	0,00	0,00	0,00	0,00	0,00	0,00	0,00
Outras Transferências	0,00	0,00	0,00	0,00	0,00	0,00	0,00
OUTRAS RECEITAS CORRENTES	42.469.487,14	42.469.487,14	7.158.240,29	16,86	40.200.079,38	94,66	2.269.407,76
Multas Administrativas, Contratuais e Judiciais	0,00	0,00	0,00	0,00	0,00	0,00	0,00
Indenizações, Restituições e Ressarcimentos	0,00	0,00	0,00	0,00	0,00	0,00	0,00
Bens, Direitos e Valores Incorporados ao Patrimônio Público	0,00	0,00	0,00	0,00	0,00	0,00	0,00
Multas e Juros de Mora das Receitas de Capital	0,00	0,00	0,00	0,00	0,00	0,00	0,00
Demais Receitas Correntes	42.469.487,14	42.469.487,14	7.158.240,29	16,86	40.200.079,38	94,66	2.269.407,76
RECEITAS DE CAPITAL	0,00	0,00	0,00	0,00	0,00	0,00	0,00
OPERAÇÕES DE CRÉDITO	0,00	0,00	0,00	0,00	0,00	0,00	0,00
Operações de Crédito - Mercado Interno	0,00	0,00	0,00	0,00	0,00	0,00	0,00
Operações de Crédito - Mercado Externo	0,00	0,00	0,00	0,00	0,00	0,00	0,00
ALIENAÇÃO DE BENS	0,00	0,00	0,00	0,00	0,00	0,00	0,00
Alienação de Bens Móveis	0,00	0,00	0,00	0,00	0,00	0,00	0,00
Alienação de Bens Imóveis	0,00	0,00	0,00	0,00	0,00	0,00	0,00
Alienação de Bens Intangíveis	0,00	0,00	0,00	0,00	0,00	0,00	0,00
AMORTIZAÇÕES DE EMPRÉSTIMOS	0,00	0,00	0,00	0,00	0,00	0,00	0,00
TRANSFERÊNCIAS DE CAPITAL	0,00	0,00	0,00	0,00	0,00	0,00	0,00
Transferências da União e de suas Entidades	0,00	0,00	0,00	0,00	0,00	0,00	0,00
Transferências dos Estados e do Distrito Federal e de suas Entidades	0,00	0,00	0,00	0,00	0,00	0,00	0,00
Transferências dos Municípios e de suas Entidades	0,00	0,00	0,00	0,00	0,00	0,00	0,00
Transferências de Instituições Privadas	0,00	0,00	0,00	0,00	0,00	0,00	0,00
Transferências de Outras Instituições Públicas	0,00	0,00	0,00	0,00	0,00	0,00	0,00
Transferências do Exterior	0,00	0,00	0,00	0,00	0,00	0,00	0,00
Transferências de Pessoas Físicas	0,00	0,00	0,00	0,00	0,00	0,00	0,00
Transferências Provenientes de Depósitos Não Identificados	0,00	0,00	0,00	0,00	0,00	0,00	0,00
OUTRAS RECEITAS DE CAPITAL	0,00	0,00	0,00	0,00	0,00	0,00	0,00
Integralização do Capital Social	0,00	0,00	0,00	0,00	0,00	0,00	0,00

**Relatório Resumido de Execução Orçamentária**  
**Prefeitura Municipal de Caruaru - PE (Poder Executivo)**  
**Orçamentos Fiscal e da Seguridade Social**  
**CNPJ:**  
**Exercício: 2022**  
**Período de referência: 6º bimestre**

Receitas Intra Orçamentárias	Estágios da Receita Intra-Orçamentária					
	PREVISÃO INICIAL	PREVISÃO ATUALIZADA (a)	RECEITAS REALIZADAS			
			No Bimestre (b)	% (b/a)	Até o Bimestre (c)	% (c/a)
Remuneração das Disponibilidades do Tesouro	0,00	0,00	0,00	0,00	0,00	0,00
Resgate de Títulos do Tesouro	0,00	0,00	0,00	0,00	0,00	0,00
Demais Receitas de Capital	0,00	0,00	0,00	0,00	0,00	0,00

**RREO-Anexo 01 | Tabela 1.0 - Balanço Orçamentário**

Despesas Intra Orçamentárias	Estágios da Despesa Intra-Orçamentária								
	DOTAÇÃO INICIAL (d)	DOTAÇÃO ATUALIZADA (e)	DESPESAS EMPENHADAS NO BIMESTRE	DESPESAS EMPENHADAS ATÉ O BIMESTRE (f)	SALDO (g) = (e-f)	DESPESAS LIQUIDADAS NO BIMESTRE	DESPESAS LIQUIDADAS ATÉ O BIMESTRE (h)	SALDO (i) = (e-h)	DESPESAS PAGAS ATÉ O BIMESTRE (j)
<b>Despesas Intra Orçamentárias</b>	-	-	-	-	-	-	-	-	-
DESPESAS (INTRA-ORÇAMENTÁRIAS) (IX)	66.558.000,00	78.941.181,80	9.535.085,72	78.803.401,36	137.780,44	15.715.773,47	78.796.729,65	144.452,15	76.762.696,52
DESPESAS CORRENTES	56.558.000,00	66.663.647,90	8.932.918,45	66.525.867,46	137.780,44	13.596.050,54	66.519.195,75	144.452,15	64.485.162,62
PESSOAL E ENCARGOS SOCIAIS	21.518.000,00	26.463.568,52	5.337.995,89	26.325.788,08	137.780,44	6.437.810,25	26.319.116,37	144.452,15	24.285.083,24
JUROS E ENCARGOS DA DÍVIDA	40.000,00	0,00	0,00	0,00	0,00	0,00	0,00	0,00	0,00
OUTRAS DESPESAS CORRENTES	35.000.000,00	40.200.079,38	3.594.922,56	40.200.079,38	0,00	7.158.240,29	40.200.079,38	0,00	40.200.079,38
DESPESAS DE CAPITAL	10.000.000,00	12.277.533,90	602.167,27	12.277.533,90	0,00	2.119.722,93	12.277.533,90	0,00	12.277.533,90
INVESTIMENTOS	0,00	0,00	0,00	0,00	0,00	0,00	0,00	0,00	0,00
INVERSÕES FINANCEIRAS	0,00	0,00	0,00	0,00	0,00	0,00	0,00	0,00	0,00
AMORTIZAÇÃO DA DÍVIDA	10.000.000,00	12.277.533,90	602.167,27	12.277.533,90	0,00	2.119.722,93	12.277.533,90	0,00	12.277.533,90
RESERVA DE CONTINGÊNCIA	0,00	0,00			0,00			0,00	



**RREO-Anexo 01 | Tabela 1.0 - Balanço Orçamentário**

Notas Explicativas	Valores
	31/12/2022
<b>Notas Explicativas</b>	-
Notas Explicativas	<p>Este anexo do Relatório Resumido de Execução Orçamentária (RREO), relativo ao 6º bimestre, do Poder Executivo de Caruaru, concernente ao exercício de 2022, será publicado em 30 de janeiro de 2023 no quadro de avisos da Prefeitura Municipal de Caruaru – PE, período de publicação: 30 de janeiro à 30 de março de 2023, publicado também, no Sistema de Informações Contábeis e Fiscais do Setor Público Brasileiro - SICONFI, de acordo com o § 1º do artigo 10 da Resolução TC nº 20/2015, bem como no endereço eletrônico <a href="https://www.caruaru.pe.gov.br/">https://www.caruaru.pe.gov.br/</a>, de acordo com os artigos 52 e 54 da Lei Complementar nº. 101/2000 e com o art. 97, inciso I, alínea "b" da Constituição do Estado de Pernambuco. O mesmo relatório também está sendo enviado à Câmara Municipal de Vereadores de Caruaru.</p>

**Relatório Resumido de Execução Orçamentária**  
**Prefeitura Municipal de Caruaru - PE (Poder Executivo)**  
**Orçamentos Fiscal e da Seguridade Social**  
**CNPJ:**  
**Exercício: 2022**  
**Período de referência: 6º bimestre**

**RREO-Anexo 02 | Tabela 2.0 - Demonstrativo da Execução das Despesas por Função/Subfunção | Total das Despesas Exceto Intra-Orçamentárias**

Função/Subfunção	Execução da Despesa										
	DOTAÇÃO INICIAL	DOTAÇÃO ATUALIZADA (a)	DESPESAS EMPENHADAS NO BIMESTRE	DESPESAS EMPENHADAS ATÉ O BIMESTRE (b)	% (b/total b)	SALDO (c) = (a-b)	DESPESAS LIQUIDADAS NO BIMESTRE	DESPESAS LIQUIDADAS ATÉ O BIMESTRE (d)	% (d/total d)	SALDO (e) = (a-d)	INSCRITAS EM RESTOS A PAGAR NÃO PROCESSADOS (f)
DESPESAS (EXCETO INTRA-ORÇAMENTÁRIAS) (I)	1.003.909.512,86	1.200.186.790,97	123.485.404,87	1.176.251.870,68	93,72	23.934.920,29	201.068.712,08	1.171.149.348,77	93,70	29.037.442,20	5.102.521,91
Legislativa	24.014.000,00	24.327.931,81	1.172.975,65	23.456.079,19	1,87	871.852,62	4.918.817,16	23.449.579,19	1,88	878.352,62	6.500,00
Ação Legislativa	24.014.000,00	24.327.931,81	1.172.975,65	23.456.079,19	1,87	871.852,62	4.918.817,16	23.449.579,19	1,88	878.352,62	6.500,00
Controle Externo											
FU01 - Administração Geral											
FU01 - Demais Subfunções											
Judiciária											
Ação Judiciária											
Defesa do Interesse Público no Processo Judiciário											
FU02 - Administração Geral											
FU02 - Demais Subfunções											
Essencial à Justiça											
Defesa da Ordem Jurídica											
Representação Judicial e Extrajudicial											
FU03 - Administração Geral											
FU03 - Demais Subfunções											
Administração	91.239.500,00	100.830.037,82	4.295.445,45	99.401.305,59	7,92	1.428.732,23	15.314.763,30	99.016.931,06	7,92	1.813.106,76	384.374,53
Planejamento e Orçamento	80.000,00										
FU04 - Administração Geral	83.749.500,00	93.455.821,82	4.725.522,14	92.029.591,01	7,33	1.426.230,81	15.246.192,72	91.645.216,48	7,33	1.810.605,34	384.374,53
Administração Financeira	150.000,00	931,25		931,25				931,25			
Controle Interno											
Normatização e Fiscalização	60.000,00	2.072,00	1.728,00	1.728,00		344,00	1.728,00	1.728,00		344,00	
Tecnologia da Informação	50.000,00										
Ordenamento Territorial											
Formação de Recursos Humanos											
Administração de Receitas											
Administração de Concessões											
Comunicação Social	7.150.000,00	7.371.212,75	-431.804,69	7.369.055,33	0,59	2.157,42	66.842,58	7.369.055,33	0,59	2.157,42	
FU04 - Demais Subfunções											
Defesa Nacional											
Defesa Aérea											
Defesa Naval											
Defesa Terrestre											
FU05 - Administração Geral											
FU05 - Demais Subfunções											
Segurança Pública	6.661.000,00	7.132.901,59	1.078.815,51	7.132.901,59	0,57		1.355.988,09	7.132.901,59	0,57		
Policamento	4.940.000,00	6.048.232,75	1.078.815,51	6.048.232,75	0,48		1.351.488,09	6.048.232,75	0,48		
Defesa Civil	1.260.000,00	911.384,89		911.384,89	0,07			911.384,89	0,07		
Informação e Inteligência	461.000,00	173.283,95		173.283,95	0,01		4.500,00	173.283,95	0,01		
FU06 - Administração Geral											
FU06 - Demais Subfunções											
Relações Exteriores											
Relações Diplomáticas											
Cooperação Internacional											
FU07 - Administração Geral											
FU07 - Demais Subfunções											
Assistência Social	35.938.000,00	36.903.229,69	5.737.448,52	35.589.948,26	2,84	1.313.281,43	7.825.807,68	35.589.948,26	2,85	1.313.281,43	
Assistência ao Idoso	160.000,00	3.226.542,92	2.175.122,95	2.175.772,95	0,17	1.050.769,97	2.175.122,95	2.175.772,95	0,17	1.050.769,97	
Assistência ao Portador de Deficiência	140.000,00	360,00		360,00				360,00			
Assistência à Criança e ao Adolescente	10.686.000,00	5.869.788,93	268.873,44	5.866.113,93	0,47	3.675,00	1.022.541,95	5.866.113,93	0,47	3.675,00	
Assistência Comunitária	10.868.000,00	7.693.407,55	789.483,80	7.480.264,89	0,60	213.142,66	1.009.765,68	7.480.264,89	0,60	213.142,66	

**Relatório Resumido de Execução Orçamentária**  
**Prefeitura Municipal de Caruaru - PE (Poder Executivo)**  
**Orçamentos Fiscal e da Seguridade Social**  
**CNPJ:**  
**Exercício: 2022**  
**Período de referência: 6º bimestre**

Função/Subfunção	Execução da Despesa										INSCRITAS EM RESTOS A PAGAR NÃO PROCESSADOS (f)
	DOTAÇÃO INICIAL	DOTAÇÃO ATUALIZADA (a)	DESPESAS EMPENHADAS NO BIMESTRE	DESPESAS EMPENHADAS ATÉ O BIMESTRE (b)	% (b/total b)	SALDO (c) = (a-b)	DESPESAS LIQUIDADAS NO BIMESTRE	DESPESAS LIQUIDADAS ATÉ O BIMESTRE (d)	% (d/total d)	SALDO (e) = (a-d)	
FU08 - Administração Geral	12.846.000,00	18.911.476,21	2.372.539,75	18.865.782,41	1,50	45.693,80	3.476.948,52	18.865.782,41	1,51	45.693,80	
FU08 - Demais Subfunções	1.238.000,00	1.201.654,08	131.428,58	1.201.654,08	0,10		141.428,58	1.201.654,08	0,10		
Previdência Social	73.040.000,00	78.340.000,00	-2.603.798,27	75.700.676,97	6,03	2.639.323,03	15.403.599,61	75.700.676,97	6,06	2.639.323,03	
Previdência Básica											
Previdência do Regime Estatutário	73.040.000,00	78.340.000,00	-2.603.798,27	75.700.676,97	6,03	2.639.323,03	15.403.599,61	75.700.676,97	6,06	2.639.323,03	
Previdência Complementar											
Previdência Especial											
FU09 - Administração Geral											
FU09 - Demais Subfunções											
Saúde	200.179.500,00	250.618.080,82	34.835.206,24	249.489.269,89	19,88	1.128.810,93	37.754.919,27	249.162.529,01	19,93	1.455.551,81	326.740,88
Atenção Básica	54.726.000,00	69.126.560,92	11.441.591,46	68.935.270,02	5,49	191.290,90	12.450.213,46	68.904.994,22	5,51	221.566,70	30.275,80
Assistência Hospitalar e Ambulatorial	104.350.000,00	138.715.540,29	17.867.625,55	137.924.380,15	10,99	791.160,14	18.821.347,64	137.682.104,05	11,02	1.033.436,24	242.276,10
Suporte Profilático e Terapêutico	2.647.000,00	4.447.549,15	438.662,12	4.446.023,81	0,35	1.525,34	461.425,36	4.446.023,81	0,36	1.525,34	
Vigilância Sanitária	1.578.000,00	1.780.785,37	222.798,11	1.767.297,44	0,14	13.487,93	290.081,39	1.764.765,29	0,14	16.020,08	2.532,15
Vigilância Epidemiológica	8.984.000,00	11.775.135,50	2.223.582,38	11.730.527,12	0,93	44.608,38	2.390.241,34	11.730.527,12	0,94	44.608,38	
Alimentação e Nutrição											
FU10 - Administração Geral	27.894.500,00	24.772.509,59	2.640.946,62	24.685.771,35	1,97	86.738,24	3.341.610,08	24.634.114,52	1,97	138.395,07	51.656,83
FU10 - Demais Subfunções											
Trabalho											
Proteção e Benefícios ao Trabalhador											
Relações de Trabalho											
Empregabilidade											
Fomento ao Trabalho											
FU11 - Administração Geral											
FU11 - Demais Subfunções											
Educação	351.028.900,00	401.875.275,96	70.872.279,69	397.261.484,04	31,65	4.613.791,92	89.476.675,35	397.261.484,04	31,78	4.613.791,92	
Ensino Fundamental	255.047.900,00	332.341.116,31	63.802.781,61	327.920.963,55	26,13	4.420.152,76	73.880.024,41	327.920.963,55	26,23	4.420.152,76	
Ensino Médio	80.000,00	15.000,00	5.529,00	5.529,00		9.471,00	5.529,00	5.529,00		9.471,00	
Ensino Profissional											
Ensino Superior											
Educação Infantil	75.121.000,00	53.149.487,27	7.038.153,65	52.965.712,61	4,22	183.774,66	11.899.293,29	52.965.712,61	4,24	183.774,66	
Educação de Jovens e Adultos	11.543.000,00	6.175.936,16	286.192,17	6.175.935,66	0,49	0,50	2.002.449,28	6.175.935,66	0,49	0,50	
Educação Especial	197.000,00	1.350,00		1.350,00				1.350,00			
Educação Básica											
FU12 - Administração Geral											
FU12 - Demais Subfunções	9.040.000,00	10.192.386,22	-260.376,74	10.191.993,22	0,81	393,00	1.689.379,37	10.191.993,22	0,82	393,00	
Cultura	31.062.010,00	40.567.830,99	-689.529,57	38.987.299,78	3,11	1.580.531,21	5.004.922,27	37.500.516,91	3,00	3.067.314,08	1.486.782,87
Patrimônio Histórico Artístico e Arqueológico	3.580.000,00	3.811.908,97	412.750,33	3.266.281,88	0,26	545.627,09	754.670,29	3.249.155,88	0,26	562.753,09	17.126,00
Difusão Cultural	23.557.010,00	32.645.719,40	-794.032,57	32.002.958,60	2,55	642.760,80	3.453.306,57	30.572.952,38	2,45	2.072.767,02	1.430.006,22
FU13 - Administração Geral	3.925.000,00	4.110.202,62	-308.247,33	3.718.059,30	0,30	392.143,32	796.945,41	3.678.408,65	0,29	431.793,97	39.650,65
FU13 - Demais Subfunções											
Direitos da Cidadania	5.363.000,00	4.195.980,81	114.575,71	4.101.128,41	0,33	94.852,40	687.258,55	4.091.941,96	0,33	104.038,85	9.186,45
Custódia e Reintegração Social											
Direitos Individuais Coletivos e Difusos	3.453.000,00	2.846.976,50	208.122,11	2.846.976,50	0,23		523.661,81	2.837.790,05	0,23	9.186,45	9.186,45
Assistência aos Povos Indígenas											
FU14 - Administração Geral	125.000,00	39.977,72		39.977,72				39.977,72			
FU14 - Demais Subfunções	1.785.000,00	1.309.026,59	-93.546,40	1.214.174,19	0,10	94.852,40	163.596,74	1.214.174,19	0,10	94.852,40	
Urbanismo	41.690.000,00	37.773.299,99	528.775,96	33.101.320,15	2,64	4.671.979,84	5.432.977,40	31.039.960,37	2,48	6.733.339,62	2.061.359,78
Infra-Estrutura Urbana	37.915.000,00	34.168.260,21	17.015,84	29.496.280,37	2,35	4.671.979,84	4.763.701,12	27.434.920,59	2,19	6.733.339,62	2.061.359,78
Serviços Urbanos	135.000,00	158.933,20	32.039,20	158.933,20	0,01		55.019,20	158.933,20	0,01		
Transportes Coletivos Urbanos	40.000,00										
FU15 - Administração Geral	3.600.000,00	3.446.106,58	479.720,92	3.446.106,58	0,27		614.257,08	3.446.106,58	0,28		
FU15 - Demais Subfunções											
Habitação	869.000,00	1.303.119,65	1.462,68	1.303.119,65	0,10		17.036,14	1.175.544,53	0,09	127.575,12	127.575,12
Habitação Rural											

**Relatório Resumido de Execução Orçamentária**  
**Prefeitura Municipal de Caruaru - PE (Poder Executivo)**  
**Orçamentos Fiscal e da Seguridade Social**  
**CNPJ:**  
**Exercício: 2022**  
**Período de referência: 6º bimestre**

Função/Subfunção	Execução da Despesa										
	DOTAÇÃO INICIAL	DOTAÇÃO ATUALIZADA (a)	DESPESAS EMPENHADAS NO BIMESTRE	DESPESAS EMPENHADAS ATÉ O BIMESTRE (b)	% (b/total b)	SALDO (c) = (a-b)	DESPESAS LIQUIDADAS NO BIMESTRE	DESPESAS LIQUIDADAS ATÉ O BIMESTRE (d)	% (d/total d)	SALDO (e) = (a-d)	INSCRITAS EM RESTOS A PAGAR NÃO PROCESSADOS (f)
Habitação Urbana	869.000,00	1.303.119,65	1.462,68	1.303.119,65	0,10		17.036,14	1.175.544,53	0,09	127.575,12	127.575,12
FU16 - Administração Geral											
FU16 - Demais Subfunções											
Saneamento	7.338.503,00	3.746.465,55	121.015,87	3.746.465,55	0,30		390.691,28	3.746.465,55	0,30		
Saneamento Básico Rural	370.000,00										
Saneamento Básico Urbano	4.885.003,00	2.100.675,77	-22.354,13	2.100.675,77	0,17		103.951,28	2.100.675,77	0,17		
FU17 - Administração Geral											
FU17 - Demais Subfunções	2.083.500,00	1.645.789,78	143.370,00	1.645.789,78	0,13		286.740,00	1.645.789,78	0,13		
Gestão Ambiental	52.966.099,86	53.792.560,58	2.005.164,81	50.644.736,93	4,04	3.147.823,65	5.750.920,27	49.991.691,07	4,00	3.800.869,51	653.045,86
Preservação e Conservação Ambiental	956.300,00	602.434,47	67.957,07	602.434,47	0,05		103.941,07	602.434,47	0,05		
Controle Ambiental	36.760.102,86	41.717.486,96	1.327.891,87	41.717.486,96	3,32		3.690.439,18	41.717.486,96	3,34		
Recuperação de Áreas Degradadas	15.249.697,00	11.472.639,15	609.315,87	8.324.815,50	0,66	3.147.823,65	1.956.540,02	7.671.769,64	0,61	3.800.869,51	653.045,86
Recursos Hídricos											
Meteorologia											
FU18 - Administração Geral											
FU18 - Demais Subfunções											
Ciência e Tecnologia											
Desenvolvimento Científico											
Desenvolvimento Tecnológico e Engenharia											
Difusão do Conhecimento Científico e Tecnológico											
FU19 - Administração Geral											
FU19 - Demais Subfunções											
Agricultura	21.046.500,00	20.841.594,68	-30.505,05	20.021.865,69	1,60	819.728,99	3.270.470,12	19.974.909,27	1,60	866.685,41	46.956,42
Abastecimento	12.885.000,00	14.131.794,65	265.288,86	13.533.582,65	1,08	598.212,00	2.419.583,99	13.486.626,23	1,08	645.168,42	46.956,42
Extensão Rural	1.266.500,00	30.198,50	3.901,00	30.198,50			3.901,00	30.198,50			
Irrigação	1.145.000,00	361.520,00		361.520,00	0,03			361.520,00	0,03		
Promoção da Produção Agropecuária											
Defesa Agropecuária											
FU20 - Administração Geral	5.650.000,00	6.213.111,53	-404.664,91	5.991.594,54	0,48	221.516,99	742.015,13	5.991.594,54	0,48	221.516,99	
FU20 - Demais Subfunções	100.000,00	104.970,00	104.970,00	104.970,00	0,01		104.970,00	104.970,00	0,01		
Organização Agrária											
Reforma Agrária											
Colonização											
FU21 - Administração Geral											
FU21 - Demais Subfunções											
Indústria	75.000,00										
Promoção Industrial	75.000,00										
Produção Industrial											
Mineração											
Propriedade Industrial											
Normalização e Qualidade											
FU22 - Administração Geral											
FU22 - Demais Subfunções											
Comércio e Serviços	940.000,00	186.983,45	-62.698,00	186.983,45	0,01			186.983,45	0,01		
Promoção Comercial											
Comercialização	795.000,00	81.397,34	-62.698,00	81.397,34	0,01			81.397,34	0,01		
Comércio Exterior											
Serviços Financeiros											
Turismo	145.000,00	105.586,11		105.586,11	0,01			105.586,11	0,01		
FU23 - Administração Geral											
FU23 - Demais Subfunções											
Comunicações											
Comunicações Postais											
Telecomunicações											
FU24 - Administração Geral											

**Relatório Resumido de Execução Orçamentária**  
**Prefeitura Municipal de Caruaru - PE (Poder Executivo)**  
**Orçamentos Fiscal e da Seguridade Social**  
**CNPJ:**  
**Exercício: 2022**  
**Período de referência: 6º bimestre**

Função/Subfunção	Execução da Despesa										INSCRITAS EM RESTOS A PAGAR NÃO PROCESSADOS (f)
	DOTAÇÃO INICIAL	DOTAÇÃO ATUALIZADA (a)	DESPESAS EMPENHADAS NO BIMESTRE	DESPESAS EMPENHADAS ATÉ O BIMESTRE (b)	% (b/total b)	SALDO (c) = (a-b)	DESPESAS LIQUIDADAS NO BIMESTRE	DESPESAS LIQUIDADAS ATÉ O BIMESTRE (d)	% (d/total d)	SALDO (e) = (a-d)	
FU24 - Demais Subfunções											
Energia	12.790.000,00	20.201.617,33	760.629,63	19.451.617,33	1,55	750.000,00	1.370.229,63	19.451.617,33	1,56	750.000,00	
Conservação de Energia											
Energia Elétrica	12.790.000,00	20.201.617,33	760.629,63	19.451.617,33	1,55	750.000,00	1.370.229,63	19.451.617,33	1,56	750.000,00	
Combustíveis Minerais											
Biocombustíveis											
FU25 - Administração Geral											
FU25 - Demais Subfunções											
Transporte	2.600.000,00	19.100,00		19.100,00				19.100,00			
Transporte Aéreo											
Transporte Rodoviário	2.600.000,00	19.100,00		19.100,00				19.100,00			
Transporte Ferroviário											
Transporte Hidroviário											
Transportes Especiais											
FU26 - Administração Geral											
FU26 - Demais Subfunções											
Desporto e Lazer	2.054.000,00	833.346,57	-86.386,09	636.574,47	0,05	196.772,10	96.223,00	636.574,47	0,05	196.772,10	
Desporto de Rendimento											
Desporto Comunitário	2.054.000,00	833.346,57	-86.386,09	636.574,47	0,05	196.772,10	96.223,00	636.574,47	0,05	196.772,10	
Lazer											
FU27 - Administração Geral											
FU27 - Demais Subfunções											
Encargos Especiais	33.614.500,00	116.697.433,68	5.434.526,13	116.019.993,74	9,24	677.439,94	6.997.412,96	116.019.993,74	9,28	677.439,94	
Refinanciamento da Dívida Interna											
Refinanciamento da Dívida Externa											
Serviço da Dívida Interna	31.572.000,00	113.346.267,50	5.127.672,44	112.796.295,73	8,99	549.971,77	6.595.556,78	112.796.295,73	9,02	549.971,77	
Serviço da Dívida Externa											
Transferências											
Outros Encargos Especiais	1.957.500,00	3.266.166,18	303.719,91	3.220.564,23	0,26	45.601,95	398.722,40	3.220.564,23	0,26	45.601,95	
Transferências para a Educação Básica											
FU28 - Demais Subfunções	85.000,00	85.000,00	3.133,78	3.133,78		81.866,22	3.133,78	3.133,78		81.866,22	
Reserva de Contingência	9.400.000,00										
DESPESAS (INTRA-ORÇAMENTÁRIAS) (II)	66.558.000,00	78.941.181,80	9.535.085,72	78.803.401,36	6,28	137.780,44	15.715.773,47	78.796.729,65	6,30	144.452,15	6.671,71
TOTAL (III) = (I + II)	1.070.467.512,86	1.279.127.972,77	133.020.490,59	1.255.055.272,04	100,00	24.072.700,73	216.784.485,55	1.249.946.078,42	100,00	29.181.894,35	5.109.193,62

**RREO-Anexo 02 | Tabela 2.0 - Demonstrativo da Execução das Despesas por Função/Subfunção | Total de Despesas**

Função/Subfunção - Intra	Execução da Despesa - Intra										INSCRITAS EM RESTOS A PAGAR NÃO PROCESSADOS (f)
	DOTAÇÃO INICIAL	DOTAÇÃO ATUALIZADA (a)	DESPESAS EMPENHADAS NO BIMESTRE	DESPESAS EMPENHADAS ATÉ O BIMESTRE (b)	% (b/III b)	SALDO (c) = (a-b)	DESPESAS LIQUIDADAS NO BIMESTRE	DESPESAS LIQUIDADAS ATÉ O BIMESTRE (d)	% (d/III d)	SALDO (e) = (a-d)	
DESPESAS (INTRA-ORÇAMENTÁRIAS) (II)	66.558.000,00	78.941.181,80	9.535.085,72	78.803.401,36	6,28	137.780,44	15.715.773,47	78.796.729,65	6,30	144.452,15	6.671,71
Legislativa	901.000,00	1.211.000,00	-18.091,76	1.191.908,24	0,09	19.091,76	287.373,18	1.191.908,24	0,10	19.091,76	
Ação Legislativa	901.000,00	1.211.000,00	-18.091,76	1.191.908,24	0,09	19.091,76	287.373,18	1.191.908,24	0,10	19.091,76	
Controle Externo											
FU01 - Administração Geral											
FU01 - Demais Subfunções											
Judiciária											
Ação Judiciária											
Defesa do Interesse Público no Processo Judiciário											
FU02 - Administração Geral											
FU02 - Demais Subfunções											
Essencial à Justiça											
Defesa da Ordem Jurídica											

**Relatório Resumido de Execução Orçamentária**  
**Prefeitura Municipal de Caruaru - PE (Poder Executivo)**  
**Orçamentos Fiscal e da Seguridade Social**  
**CNPJ:**  
**Exercício: 2022**  
**Período de referência: 6º bimestre**

Função/Subfunção - Intra	Execução da Despesa - Intra										INSCRITAS EM RESTOS A PAGAR NÃO PROCESSADOS (f)
	DOTAÇÃO INICIAL	DOTAÇÃO ATUALIZADA (a)	DESPESAS EMPENHADAS NO BIMESTRE	DESPESAS EMPENHADAS ATÉ O BIMESTRE (b)	% (b/III b)	SALDO (c) = (a-b)	DESPESAS LIQUIDADAS NO BIMESTRE	DESPESAS LIQUIDADAS ATÉ O BIMESTRE (d)	% (d/III d)	SALDO (e) = (a-d)	
Representação Judicial e Extrajudicial											
FU03 - Administração Geral											
FU03 - Demais Subfunções											
Administração	36.615.000,00	41.549.838,03	3.673.428,88	41.516.999,67	3,31	32.838,36	7.467.693,84	41.515.666,47	3,32	34.171,56	1.333,20
Planejamento e Orçamento											
FU04 - Administração Geral	36.615.000,00	41.549.838,03	3.673.428,88	41.516.999,67	3,31	32.838,36	7.467.693,84	41.515.666,47	3,32	34.171,56	1.333,20
Administração Financeira											
Controle Interno											
Normatização e Fiscalização											
Tecnologia da Informação											
Ordenamento Territorial											
Formação de Recursos Humanos											
Administração de Receitas											
Administração de Concessões											
Comunicação Social											
FU04 - Demais Subfunções											
Defesa Nacional											
Defesa Aérea											
Defesa Naval											
Defesa Terrestre											
FU05 - Administração Geral											
FU05 - Demais Subfunções											
Segurança Pública	800.000,00	955.943,48	138.018,52	938.018,52	0,07	17.924,96	218.575,04	938.018,52	0,08	17.924,96	
Policciamento	800.000,00	955.943,48	138.018,52	938.018,52	0,07	17.924,96	218.575,04	938.018,52	0,08	17.924,96	
Defesa Civil											
Informação e Inteligência											
FU06 - Administração Geral											
FU06 - Demais Subfunções											
Relações Exteriores											
Relações Diplomáticas											
Cooperação Internacional											
FU07 - Administração Geral											
FU07 - Demais Subfunções											
Assistência Social	195.500,00	50.000,00	-62,78	49.937,22		62,78	11.554,74	49.937,22		62,78	
Assistência ao Idoso											
Assistência ao Portador de Deficiência											
Assistência à Criança e ao Adolescente	45.000,00										
Assistência Comunitária	12.000,00										
FU08 - Administração Geral	138.500,00	50.000,00	-62,78	49.937,22		62,78	11.554,74	49.937,22		62,78	
FU08 - Demais Subfunções											
Previdência Social											
Previdência Básica											
Previdência do Regime Estatutário											
Previdência Complementar											
Previdência Especial											
FU09 - Administração Geral											
FU09 - Demais Subfunções											
Saúde	6.405.000,00	8.807.265,07	2.137.162,06	8.803.693,73	0,70	3.571,34	2.137.991,98	8.803.693,73	0,70	3.571,34	
Atenção Básica	2.000.000,00	3.796.745,95	957.575,64	3.796.330,15	0,30	415,80	957.575,64	3.796.330,15	0,30	415,80	
Assistência Hospitalar e Ambulatorial	2.230.000,00	3.642.874,40	856.133,79	3.642.874,40	0,29		856.133,79	3.642.874,40	0,29		
Suporte Profilático e Terapêutico											
Vigilância Sanitária	65.000,00	53.688,92	9.009,93	53.688,92			9.039,93	53.688,92			
Vigilância Epidemiológica	800.000,00	1.035.757,46	274.595,29	1.032.757,46	0,08	3.000,00	274.595,29	1.032.757,46	0,08	3.000,00	
Alimentação e Nutrição											
FU10 - Administração Geral	1.310.000,00	278.198,34	39.847,41	278.042,80	0,02	155,54	40.647,33	278.042,80	0,02	155,54	

**Relatório Resumido de Execução Orçamentária**  
**Prefeitura Municipal de Caruaru - PE (Poder Executivo)**  
**Orçamentos Fiscal e da Seguridade Social**  
**CNPJ:**  
**Exercício: 2022**  
**Período de referência: 6º bimestre**

Função/Subfunção - Intra	Execução da Despesa - Intra										INSCRITAS EM RESTOS A PAGAR NÃO PROCESSADOS (f)
	DOTAÇÃO INICIAL	DOTAÇÃO ATUALIZADA (a)	DESPESAS EMPENHADAS NO BIMESTRE	DESPESAS EMPENHADAS ATÉ O BIMESTRE (b)	% (b/III b)	SALDO (c) = (a-b)	DESPESAS LIQUIDADAS NO BIMESTRE	DESPESAS LIQUIDADAS ATÉ O BIMESTRE (d)	% (d/III d)	SALDO (e) = (a-d)	
FU10 - Demais Subfunções											
Trabalho											
Proteção e Benefícios ao Trabalhador											
Relações de Trabalho											
Empregabilidade											
Fomento ao Trabalho											
FU11 - Administração Geral											
FU11 - Demais Subfunções											
Educação	11.446.500,00	13.993.463,31	3.006.798,87	13.929.675,42	1,11	63.787,89	3.451.360,33	13.924.344,91	1,11	69.118,40	5.330,51
Ensino Fundamental	9.856.500,00	11.941.020,49	2.817.460,81	11.877.232,60	0,95	63.787,89	2.949.972,35	11.871.902,09	0,95	69.118,40	5.330,51
Ensino Médio											
Ensino Profissional											
Ensino Superior											
Educação Infantil	1.045.000,00	1.120.485,90	-40.514,10	1.120.485,90	0,09		271.535,82	1.120.485,90	0,09		
Educação de Jovens e Adultos	540.000,00	931.956,92	229.852,16	931.956,92	0,07		229.852,16	931.956,92	0,07		
Educação Especial	5.000,00										
Educação Básica											
FU12 - Administração Geral											
FU12 - Demais Subfunções											
Cultura	10.000,00										
Patrimônio Histórico Artístico e Arqueológico											
Difusão Cultural											
FU13 - Administração Geral	10.000,00										
FU13 - Demais Subfunções											
Direitos da Cidadania	15.000,00	11.795,09	341,89	11.719,89		75,20	2.716,80	11.711,89		83,20	8,00
Custódia e Reintegração Social											
Direitos Individuais Coletivos e Difusos	15.000,00	11.795,09	341,89	11.719,89		75,20	2.716,80	11.711,89		83,20	8,00
Assistência aos Povos Indígenas											
FU14 - Administração Geral											
FU14 - Demais Subfunções											
Urbanismo	10.000,00	3.960,52	-39,48	3.960,52			912,78	3.960,52			
Infra-Estrutura Urbana											
Serviços Urbanos											
Transportes Coletivos Urbanos											
FU15 - Administração Geral	10.000,00	3.960,52	-39,48	3.960,52			912,78	3.960,52			
FU15 - Demais Subfunções											
Habitação											
Habitação Rural											
Habitação Urbana											
FU16 - Administração Geral											
FU16 - Demais Subfunções											
Saneamento											
Saneamento Básico Rural											
Saneamento Básico Urbano											
FU17 - Administração Geral											
FU17 - Demais Subfunções											
Gestão Ambiental											
Preservação e Conservação Ambiental											
Controle Ambiental											
Recuperação de Áreas Degradadas											
Recursos Hídricos											
Meteorologia											
FU18 - Administração Geral											
FU18 - Demais Subfunções											
Ciência e Tecnologia											

**Relatório Resumido de Execução Orçamentária**  
**Prefeitura Municipal de Caruaru - PE (Poder Executivo)**  
**Orçamentos Fiscal e da Seguridade Social**  
**CNPJ:**  
**Exercício: 2022**  
**Período de referência: 6º bimestre**

Função/Subfunção - Intra	Execução da Despesa - Intra										INSCRITAS EM RESTOS A PAGAR NÃO PROCESSADOS (f)
	DOTAÇÃO INICIAL	DOTAÇÃO ATUALIZADA (a)	DESPESAS EMPENHADAS NO BIMESTRE	DESPESAS EMPENHADAS ATÉ O BIMESTRE (b)	% (b/III b)	SALDO (c) = (a-b)	DESPESAS LIQUIDADAS NO BIMESTRE	DESPESAS LIQUIDADAS ATÉ O BIMESTRE (d)	% (d/III d)	SALDO (e) = (a-d)	
Desenvolvimento Científico											
Desenvolvimento Tecnológico e Engenharia											
Difusão do Conhecimento Científico e Tecnológico											
FU19 - Administração Geral											
FU19 - Demais Subfunções											
Agricultura	100.000,00	80.382,40	-4.637,75	79.954,25	0,01	428,15	17.871,85	79.954,25	0,01	428,15	
Abastecimento	90.000,00	80.382,40	-4.637,75	79.954,25	0,01	428,15	17.871,85	79.954,25	0,01	428,15	
Extensão Rural											
Irrigação											
Promoção da Produção Agropecuária											
Defesa Agropecuária											
FU20 - Administração Geral	10.000,00										
FU20 - Demais Subfunções											
Organização Agrária											
Reforma Agrária											
Colonização											
FU21 - Administração Geral											
FU21 - Demais Subfunções											
Indústria											
Promoção Industrial											
Produção Industrial											
Mineração											
Propriedade Industrial											
Normalização e Qualidade											
FU22 - Administração Geral											
FU22 - Demais Subfunções											
Comércio e Serviços											
Promoção Comercial											
Comercialização											
Comércio Exterior											
Serviços Financeiros											
Turismo											
FU23 - Administração Geral											
FU23 - Demais Subfunções											
Comunicações											
Comunicações Postais											
Telecomunicações											
FU24 - Administração Geral											
FU24 - Demais Subfunções											
Energia											
Conservação de Energia											
Energia Elétrica											
Combustíveis Minerais											
Biocombustíveis											
FU25 - Administração Geral											
FU25 - Demais Subfunções											
Transporte											
Transporte Aéreo											
Transporte Rodoviário											
Transporte Ferroviário											
Transporte Hidroviário											
Transportes Especiais											
FU26 - Administração Geral											
FU26 - Demais Subfunções											
Desporto e Lazer	20.000,00										



**Relatório Resumido de Execução Orçamentária**  
**Prefeitura Municipal de Caruaru - PE (Poder Executivo)**  
**Orçamentos Fiscal e da Seguridade Social**  
**CNPJ:**  
**Exercício: 2022**  
**Período de referência: 6º bimestre**

Função/Subfunção - Intra	Execução da Despesa - Intra										INSCRITAS EM RESTOS A PAGAR NÃO PROCESSADOS (f)
	DOTAÇÃO INICIAL	DOTAÇÃO ATUALIZADA (a)	DESPESAS EMPENHADAS NO BIMESTRE	DESPESAS EMPENHADAS ATÉ O BIMESTRE (b)	% (b/III b)	SALDO (c) = (a-b)	DESPESAS LIQUIDADAS NO BIMESTRE	DESPESAS LIQUIDADAS ATÉ O BIMESTRE (d)	% (d/III d)	SALDO (e) = (a-d)	
Desporto de Rendimento											
Desporto Comunitário	20.000,00										
Lazer											
FU27 - Administração Geral											
FU27 - Demais Subfunções											
Encargos Especiais	10.040.000,00	12.277.533,90	602.167,27	12.277.533,90	0,98		2.119.722,93	12.277.533,90	0,98		
Refinanciamento da Dívida Interna											
Refinanciamento da Dívida Externa											
Serviço da Dívida Interna	10.040.000,00	12.277.533,90	602.167,27	12.277.533,90	0,98		2.119.722,93	12.277.533,90	0,98		
Serviço da Dívida Externa											
Transferências											
Outros Encargos Especiais											
Transferências para a Educação Básica											
FU28 - Demais Subfunções											
Reserva de Contingência											

**RREO-Anexo 02 | Tabela 2.0 - Demonstrativo da Execução das Despesas por Função/Subfunção**

Notas Explicativas	Valores
	31/12/2022
<b>Notas Explicativas</b>	-
Notas Explicativas	<p>Este anexo do Relatório Resumido de Execução Orçamentária (RREO), relativo ao 6º bimestre, do Poder Executivo de Caruaru, concernente ao exercício de 2022, será publicado em 30 de janeiro de 2023 no quadro de avisos da Prefeitura Municipal de Caruaru – PE, período de publicação: 30 de janeiro à 30 de março de 2023, publicado também, no Sistema de Informações Contábeis e Fiscais do Setor Público Brasileiro - SICONFI, de acordo com o § 1º do artigo 10 da Resolução TC nº 20/2015, bem como no endereço eletrônico <a href="https://www.caruaru.pe.gov.br/">https://www.caruaru.pe.gov.br/</a>, de acordo com os artigos 52 e 54 da Lei Complementar nº. 101/2000 e com o art. 97, inciso I, alínea "b" da Constituição do Estado de Pernambuco. O mesmo relatório também está sendo enviado à Câmara Municipal de Vereadores de Caruaru.</p>



### RREO-Anexo 03 | Tabela 3.2 - Demonstrativo da Receita Corrente Líquida - Municípios

Notas Explicativas	Valores
	31/12/2022
Notas Explicativas	-
Notas Explicativas	Este anexo do Relatório Resumido de Execução Orçamentária (RREO), relativo ao 6º bimestre, do Poder Executivo de Caruaru, concernente ao exercício de 2022, será publicado em 30 de janeiro de 2023 no quadro de avisos da Prefeitura Municipal de Caruaru – PE, período de publicação: 30 de janeiro à 30 de março de 2023, publicado também, no Sistema de Informações Contábeis e Fiscais do Setor Público Brasileiro - SICONFI, de acordo com o § 1º do artigo 10 da Resolução TC nº 20/2015, bem como no endereço eletrônico <a href="https://www.caruaru.pe.gov.br/">https://www.caruaru.pe.gov.br/</a> , de acordo com os artigos 52 e 54 da Lei Complementar nº. 101/2000 e com o art. 97, inciso I, alínea "b" da Constituição do Estado de Pernambuco. O mesmo relatório também está sendo enviado à Câmara Municipal de Vereadores de Caruaru.

### RREO-Anexo 04 | Tabela 4 - Demonstrativo das Receitas e Despesas Previdenciárias do RPPS

Receitas Previdenciárias - RPPS - Fundo em Capitalização (Plano Previdenciário)	Execução da Receita	
	PREVISÃO ATUALIZADA (a)	RECEITAS REALIZADAS ATÉ O BIMESTRE (b)
<b>Receitas</b>	-	-
RECEITAS CORRENTES (I)	94.890.487,14	102.417.616,14
Receita de Contribuições dos Segurados	16.287.000,00	16.392.607,68
Ativo	15.529.000,00	15.437.350,35
Inativo	727.000,00	909.818,73
Pensionista	31.000,00	45.438,60
Receita de Contribuições Patronais	24.413.000,00	24.343.650,72
Ativo	24.413.000,00	24.343.650,72
Inativo	0,00	0,00
Pensionista	0,00	0,00
Receita Patrimonial	132.000,00	3.094.675,00
Receitas Imobiliárias	0,00	0,00
Receitas de Valores Mobiliários	132.000,00	3.094.675,00
Outras Receitas Patrimoniais	0,00	0,00
Receita de Serviços	0,00	0,00
Outras Receitas Correntes	54.058.487,14	58.586.682,74
Compensação Financeira entre os Regimes	1.295.000,00	5.168.293,62
Receita de Aportes Periódicos para Amortização de Déficit Atuarial do RPPS (II)	42.469.487,14	40.200.079,38
Demais Receitas Correntes	10.294.000,00	13.218.309,74
RECEITAS DE CAPITAL (III)	0,00	0,00
Alienação de Bens, Direitos e Ativos	0,00	0,00
Amortização de Empréstimos	0,00	0,00
Outras Receitas de Capital	0,00	0,00
TOTAL DAS RECEITAS DO FUNDO EM CAPITALIZAÇÃO (IV) = (I + III - II)	52.421.000,00	62.217.536,76

**Relatório Resumido de Execução Orçamentária**  
**Prefeitura Municipal de Caruaru - PE (Poder Executivo)**  
**Orçamentos Fiscal e da Seguridade Social**  
**CNPJ:**  
**Exercício: 2022**  
**Período de referência: 6º bimestre**

**RREO-Anexo 04 | Tabela 4 - Demonstrativo das Receitas e Despesas Previdenciárias do RPPS**

Despesas Previdenciárias - RPPS - Fundo em Capitalização (Plano Previdenciário)	Execução da Despesa				
	DOTAÇÃO ATUALIZADA (c)	DESPESAS EMPENHADAS ATÉ O BIMESTRE (d)	DESPESAS LIQUIDADAS ATÉ O BIMESTRE (e)	DESPESAS PAGAS ATÉ O BIMESTRE (f)	INSCRITAS EM RESTOS A PAGAR NÃO PROCESSADOS NO EXERCÍCIO (g)
<b>Despesas</b>	-	-	-	-	-
Benefícios	78.300.000,00	75.695.591,47	75.695.591,47	75.695.591,47	0,00
Aposentadorias	69.600.000,00	67.345.025,93	67.345.025,93	67.345.025,93	0,00
Pensões por Morte	8.700.000,00	8.350.565,54	8.350.565,54	8.350.565,54	0,00
Outras Despesas Previdenciárias	1.670.000,00	1.080.114,02	1.080.114,02	1.080.114,02	0,00
Compensação Financeira entre os Regimes	40.000,00	5.085,50	5.085,50	5.085,50	0,00
Demais Despesas Previdenciárias	1.630.000,00	1.075.028,52	1.075.028,52	1.075.028,52	0,00
TOTAL DAS DESPESAS DO FUNDO EM CAPITALIZAÇÃO (V)	79.970.000,00	76.775.705,49	76.775.705,49	76.775.705,49	0,00
RESULTADO PREVIDENCIÁRIO - FUNDO EM CAPITALIZAÇÃO (VI) = (IV – V)	-27.549.000,00	-14.558.168,73	-14.558.168,73	-14.558.168,73	

**Relatório Resumido de Execução Orçamentária**  
**Prefeitura Municipal de Caruaru - PE (Poder Executivo)**  
**Orçamentos Fiscal e da Seguridade Social**  
**CNPJ:**  
**Exercício: 2022**  
**Período de referência: 6º bimestre**

**RREO-Anexo 04 | Tabela 4 - Demonstrativo das Receitas e Despesas Previdenciárias do RPPS**

Recursos RPPS Arrecadados em Exercícios Anteriores	Previsão Orçamentária
	PREVISÃO ORÇAMENTÁRIA
Recursos RPPS Arrecadados em Exercícios Anteriores	-
VALOR	0,00

**RREO-Anexo 04 | Tabela 4 - Demonstrativo das Receitas e Despesas Previdenciárias do RPPS**

Reserva Orçamentária do RPPS	Previsão Orçamentária
	PREVISÃO ORÇAMENTÁRIA
Reserva Orçamentária do RPPS	-
VALOR	18.340.487,14

**RREO-Anexo 04 | Tabela 4 - Demonstrativo das Receitas e Despesas Previdenciárias do RPPS**

Aportes de Recursos para o Fundo em Capitalização do RPPS	Aportes de Recursos
	APORTES REALIZADOS
Aportes de Recursos para o Fundo em Capitalização do RPPS	-
Plano de Amortização - Contribuição Patronal Suplementar	0,00
Plano de Amortização - Aporte Periódico de Valores Predefinidos	40.200.079,38
Outros Aportes para o RPPS	0,00
Recursos para Cobertura de Déficit Financeiro	0,00

**RREO-Anexo 04 | Tabela 4 - Demonstrativo das Receitas e Despesas Previdenciárias do RPPS**

Bens e Direitos do RPPS ( Fundo em Capitalização)	Período de Referência
	SALDO ATUAL
Bens e Direitos do RPPS ( Fundo em Capitalização)	-
Caixa e Equivalentes de Caixa	79.276,26
Investimentos e Aplicações	41.261.142,97
Outros Bens e Direitos	0,00

**RREO-Anexo 04 | Tabela 4 - Demonstrativo das Receitas e Despesas Previdenciárias do RPPS**

Receitas Previdenciárias - RPPS - Fundo em Repartição (Plano Financeiro)	Execução da Receita	
	PREVISÃO ATUALIZADA (a)	RECEITAS REALIZADAS ATÉ O BIMESTRE (b)
<b>Receitas</b>	-	-
RECEITAS CORRENTES (VII)	0,00	0,00
Receita de Contribuições dos Segurados	0,00	0,00
Ativo	0,00	0,00
Inativo	0,00	0,00
Pensionista	0,00	0,00
Receita de Contribuições Patronais	0,00	0,00
Ativo	0,00	0,00
Inativo	0,00	0,00
Pensionista	0,00	0,00
Receita Patrimonial	0,00	0,00
Receitas Imobiliárias	0,00	0,00
Receitas de Valores Mobiliários	0,00	0,00
Outras Receitas Patrimoniais	0,00	0,00
Receita de Serviços	0,00	0,00
Outras Receitas Correntes	0,00	0,00
Compensação Financeira entre os Regimes	0,00	0,00
Demais Receitas Correntes	0,00	0,00
RECEITAS DE CAPITAL (VIII)	0,00	0,00
Alienação de Bens, Direitos e Ativos	0,00	0,00
Amortização de Empréstimos	0,00	0,00
Outras Receitas de Capital	0,00	0,00
TOTAL DAS RECEITAS DO FUNDO EM REPARTIÇÃO (IX) = (VII + VIII)	0,00	0,00

**Relatório Resumido de Execução Orçamentária**  
**Prefeitura Municipal de Caruaru - PE (Poder Executivo)**  
**Orçamentos Fiscal e da Seguridade Social**  
**CNPJ:**  
**Exercício: 2022**  
**Período de referência: 6º bimestre**

**RREO-Anexo 04 | Tabela 4 - Demonstrativo das Receitas e Despesas Previdenciárias do RPPS**

Despesas Previdenciárias - RPPS - Fundo em Repartição (Plano Financeiro)	Execução da Despesa				
	DOTAÇÃO ATUALIZADA (c)	DESPESAS EMPENHADAS ATÉ O BIMESTRE (d)	DESPESAS LIQUIDADAS ATÉ O BIMESTRE (e)	DESPESAS PAGAS ATÉ O BIMESTRE (f)	INSCRITAS EM RESTOS A PAGAR NÃO PROCESSADOS NO EXERCÍCIO (g)
<b>Despesas</b>	-	-	-	-	-
Benefícios	0,00	0,00	0,00	0,00	0,00
Aposentadorias	0,00	0,00	0,00	0,00	0,00
Pensões por Morte	0,00	0,00	0,00	0,00	0,00
Outras Despesas Previdenciárias	0,00	0,00	0,00	0,00	0,00
Compensação Financeira entre os Regimes	0,00	0,00	0,00	0,00	0,00
Demais Despesas Previdenciárias	0,00	0,00	0,00	0,00	0,00
TOTAL DAS DESPESAS DO FUNDO EM REPARTIÇÃO (X)	0,00	0,00	0,00	0,00	0,00
RESULTADO PREVIDENCIÁRIO - FUNDO EM REPARTIÇÃO (XI) = (IX – X)	0,00	0,00	0,00	0,00	

**RREO-Anexo 04 | Tabela 4 - Demonstrativo das Receitas e Despesas Previdenciárias do RPPS**

Aportes de Recursos para o Fundo em Repartição do RPPS	Aportes de Recursos
	APORTES REALIZADOS
<b>Aportes de Recursos para o Fundo em Repartição do RPPS</b>	-
Recursos para Cobertura de Insuficiências Financeiras	0,00
Recursos para Formação de Reserva	0,00

**RREO-Anexo 04 | Tabela 4 - Demonstrativo das Receitas e Despesas Previdenciárias do RPPS**

Bens e Direitos do RPPS ( Fundo em Repartição)	Período de Referência
	SALDO ATUAL
<b>Bens e Direitos do RPPS ( Fundo em Repartição)</b>	-
Caixa e Equivalentes de Caixa	0,00
Investimentos e Aplicações	0,00
Outros Bens e Direitos	0,00

**RREO-Anexo 04 | Tabela 4 - Demonstrativo das Receitas e Despesas Previdenciárias do RPPS**

Receitas da Administração - RPPS	Execução da Receita	
	PREVISÃO ATUALIZADA (a)	RECEITAS REALIZADAS ATÉ O BIMESTRE (b)
<b>Receitas da Administração - RPPS</b>	-	-
RECEITAS CORRENTES	2.079.695,00	2.119.054,08
TOTAL DAS RECEITAS DA ADMINISTRAÇÃO RPPS - (XII)	2.079.695,00	2.119.054,08



**RREO-Anexo 04 | Tabela 4 - Demonstrativo das Receitas e Despesas Previdenciárias do RPPS**

Despesas da Administração - RPPS	Execução da Despesa				
	DOTAÇÃO ATUALIZADA (c)	DESPESAS EMPENHADAS ATÉ O BIMESTRE (d)	DESPESAS LIQUIDADAS ATÉ O BIMESTRE (e)	DESPESAS PAGAS ATÉ O BIMESTRE (f)	INSCRITAS EM RESTOS A PAGAR NÃO PROCESSADOS NO EXERCÍCIO (g)
<b>Despesas da Administração - RPPS</b>	-	-	-	-	-
DESPESAS CORRENTES (XIII)	2.375.000,00	1.545.558,98	1.545.558,98	1.545.558,98	0,00
Pessoal e Encargos Sociais	1.585.000,00	1.177.213,25	1.177.213,25	1.177.213,25	0,00
Demais Despesas Correntes	790.000,00	368.345,73	368.345,73	368.345,73	0,00
DESPESAS DE CAPITAL (XIV)	45.576,00	10.576,00	10.576,00	10.576,00	0,00
TOTAL DAS DESPESAS DA ADMINISTRAÇÃO RPPS (XV) = (XIII + XIV)	2.420.576,00	1.556.134,98	1.556.134,98	1.556.134,98	0,00
RESULTADO DA ADMINISTRAÇÃO RPPS (XVI) = (XII – XV)	-340.881,00	562.919,10	562.919,10	562.919,10	

**RREO-Anexo 04 | Tabela 4 - Demonstrativo das Receitas e Despesas Previdenciárias do RPPS**


Bens e Direitos - Administração do RPPS	Período de Referência
	SALDO ATUAL
<b>Bens e Direitos - Administração do RPPS</b>	-
Caixa e Equivalentes de Caixa	575.429,36
Investimentos e Aplicações	2.487.200,71
Outros Bens e Direitos	0,00

**RREO-Anexo 04 | Tabela 4 - Demonstrativo das Receitas e Despesas Previdenciárias do RPPS**

Receitas Previdenciárias (Benefícios Mantidos Pelo Tesouro)	Execução da Receita	
	PREVISÃO ATUALIZADA (a)	RECEITAS REALIZADAS ATÉ O BIMESTRE (b)
<b>Receitas Previdenciárias (Benefícios Mantidos Pelo Tesouro)</b>	-	-
Contribuições dos Servidores	0,00	0,00
Demais Receitas Previdenciárias	0,00	0,00
<b>TOTAL DAS RECEITAS (BENEFÍCIOS MANTIDOS PELO TESOURO) (XVII)</b>	<b>0,00</b>	<b>0,00</b>

**RREO-Anexo 04 | Tabela 4 - Demonstrativo das Receitas e Despesas Previdenciárias do RPPS**

Despesas Previdenciárias (Benefícios Mantidos Pelo Tesouro)	Execução da Despesa				
	DOTAÇÃO ATUALIZADA (c)	DESPESAS EMPENHADAS ATÉ O BIMESTRE (d)	DESPESAS LIQUIDADAS ATÉ O BIMESTRE (e)	DESPESAS PAGAS ATÉ O BIMESTRE (f)	INSCRITAS EM RESTOS A PAGAR NÃO PROCESSADOS NO EXERCÍCIO (g)
<b>Despesas Previdenciárias (Benefícios Mantidos Pelo Tesouro)</b>	-	-	-	-	-
Aposentadorias	0,00	0,00	0,00	0,00	0,00
Pensões	0,00	0,00	0,00	0,00	0,00
Outras Despesas Previdenciárias	0,00	0,00	0,00	0,00	0,00
<b>TOTAL DAS DESPESAS (BENEFÍCIOS MANTIDOS PELO TESOIRO) (XVIII)</b>	0,00	0,00	0,00	0,00	0,00
<b>RESULTADO DOS BENEFÍCIOS MANTIDOS PELO TESOIRO (XIX) = (XVII - XVIII)</b>	0,00	0,00	0,00	0,00	

 <div> Sistema de Informações Contábeis e Fiscais do Setor Público Brasileiro </div> <div> <b>TESOURO NACIONAL</b> </div>	<b>Relatório Resumido de Execução Orçamentária</b>
	<b>Prefeitura Municipal de Caruaru - PE (Poder Executivo)</b>
	<b>Orçamentos Fiscal e da Seguridade Social</b>
	<b>CNPJ:</b>
	<b>Exercício: 2022</b>
	<b>Período de referência: 6º bimestre</b>

RREO-Anexo 04 | Tabela 4 - Demonstrativo das Receitas e Despesas Previdenciárias do RPPS

Notas Explicativas	Valores
	31/12/2022
Notas Explicativas	-
Notas Explicativas	<p>Este anexo do Relatório Resumido de Execução Orçamentária (RREO), relativo ao 6º bimestre, do Poder Executivo de Caruaru, concernente ao exercício de 2022, será publicado em 30 de janeiro de 2023 no quadro de avisos da Prefeitura Municipal de Caruaru – PE, período de publicação: 30 de janeiro à 30 de março de 2023, publicado também, no Sistema de Informações Contábeis e Fiscais do Setor Público Brasileiro - SICONFI, de acordo com o § 1º do artigo 10 da Resolução TC nº 20/2015, bem como no endereço eletrônico <a href="https://www.caruaru.pe.gov.br/">https://www.caruaru.pe.gov.br/</a>, de acordo com os artigos 52 e 54 da Lei Complementar nº. 101/2000 e com o art. 97, inciso I, alínea "b" da Constituição do Estado de Pernambuco. O mesmo relatório também está sendo enviado à Câmara Municipal de Vereadores de Caruaru.</p>

RREO-Anexo 06 | Tabela 6.3 - Demonstrativo dos Resultados Primário e Nominal - Municípios

Cálculo Acima da Linha - Receitas Primárias	Receita Orçamentária	
	PREVISÃO ATUALIZADA	Até o Bimestre / 2022 RECEITAS REALIZADAS (a)
<b>Cálculo Acima da Linha - Receitas Primárias</b>	-	-
RECEITAS CORRENTES (I)	921.709.512,86	1.102.853.216,82
Impostos, Taxas e Contribuições de Melhoria	183.418.000,00	227.347.310,13
IPTU	61.600.000,00	52.351.391,94
ISS	69.890.000,00	90.093.982,63
ITBI	5.780.000,00	10.561.129,36
IRRF	25.000.000,00	50.248.708,25
Outros Impostos, Taxas e Contribuições de Melhoria	21.148.000,00	24.092.097,95
Contribuições	48.345.000,00	45.113.851,69
Receita Patrimonial	2.102.000,00	18.799.172,13
Aplicações Financeiras (II)	1.005.000,00	17.106.726,07
Outras Receitas Patrimoniais	1.097.000,00	1.692.446,06
Transferências Correntes	667.792.512,86	777.641.873,94
Cota-Parte do FPM	105.600.000,00	116.819.901,75
Cota-Parte do ICMS	108.800.000,00	117.866.286,92
Cota-Parte do IPVA	29.600.000,00	42.262.517,76
Cota-Parte do ITR	24.000,00	26.409,31
Transferências da LC 87/1996	0,00	0,00
Transferências da LC nº 61/1989	344.000,00	396.396,92
Transferências do FUNDEB	191.000.000,00	260.952.727,34
Outras Transferências Correntes	232.424.512,86	239.317.633,94
Demais Receitas Correntes	20.052.000,00	33.951.008,93
Outras Receitas Financeiras (III)	0,00	0,00
Receitas Correntes Restantes	20.052.000,00	33.951.008,93
RECEITAS PRIMÁRIAS CORRENTES (IV) = (I - II - III)	920.704.512,86	1.085.746.490,75
RECEITAS DE CAPITAL (V)	90.000.000,00	136.384.595,70
Operações de Crédito (VI)	30.000.000,00	110.000.000,00
Amortização de Empréstimos (VII)	0,00	0,00
Alienação de Bens	0,00	0,00
Receitas de Alienação de Investimentos Temporários (VIII)	0,00	0,00
Receitas de Alienação de Investimentos Permanentes (IX)	0,00	0,00
Outras Alienações de Bens	0,00	0,00
Transferências de Capital	60.000.000,00	26.384.595,70
Convênios	43.475.000,00	22.710.891,88
Outras Transferências de Capital	16.525.000,00	3.673.703,82
Outras Receitas de Capital	0,00	0,00
Outras Receitas de Capital Não Primárias (X)	0,00	0,00
Outras Receitas de Capital Primárias	0,00	0,00
RECEITAS PRIMÁRIAS DE CAPITAL (XI) = (V - VI - VII - VIII - IX - X)	60.000.000,00	26.384.595,70
RECEITA PRIMÁRIA TOTAL (XII) = (IV + XI)	980.704.512,86	1.112.131.086,45

**Relatório Resumido de Execução Orçamentária**  
**Prefeitura Municipal de Caruaru - PE (Poder Executivo)**  
**Orçamentos Fiscal e da Seguridade Social**  
**CNPJ:**  
**Exercício: 2022**  
**Período de referência: 6º bimestre**

**RREO-Anexo 06 | Tabela 6.3 - Demonstrativo dos Resultados Primário e Nominal - Municípios**

Cálculo Acima da Linha - Despesas Primárias	Despesa Orçamentária						
	DOTAÇÃO ATUALIZADA	Até o Bimestre / 2022					RESTOS A PAGAR NÃO PROCESSADOS
		DESPESAS EMPENHADAS	DESPESAS LIQUIDADAS	DESPESAS PAGAS (a)	RESTOS A PAGAR PROCESSADOS PAGOS (b)	LIQUIDADOS	
<b>Cálculo Acima da Linha - Despesas Primárias</b>	-	-	-	-	-	-	-
DESPESAS CORRENTES (XIII)	960.348.565,16	947.893.133,60	945.505.017,33	933.223.294,57	48.925.433,94	864.451,64	864.451,64
Pessoal e Encargos Sociais	575.841.626,03	568.072.321,60	567.655.779,44	563.488.579,59	43.576.551,64	0,00	0,00
Juros e Encargos da Dívida (XIV)	19.214.266,01	19.214.266,01	19.214.266,01	19.214.266,01	0,00	0,00	0,00
Outras Despesas Correntes	365.292.673,12	360.606.545,99	358.634.971,88	350.520.448,97	5.348.882,30	864.451,64	864.451,64
DESPESAS PRIMÁRIAS CORRENTES (XV) = (XIII - XIV)	941.134.299,15	928.678.867,59	926.290.751,32	914.009.028,56	48.925.433,94	864.451,64	864.451,64
DESPESAS DE CAPITAL (XVI)	252.115.759,71	240.636.270,98	237.921.865,34	231.303.276,68	26.407.177,07	2.282.545,64	2.282.545,64
Investimentos	148.984.801,35	138.297.410,50	135.583.004,86	128.964.416,20	26.407.177,07	2.282.545,64	2.282.545,64
Inversões Financeiras	750.000,00	0,00	0,00	0,00	0,00	0,00	0,00
Concessão de Empréstimos e Financiamentos (XVII)	0,00	0,00	0,00	0,00	0,00	0,00	0,00
Aquisição de Título de Capital já Integralizado (XVIII)	0,00	0,00	0,00	0,00	0,00	0,00	0,00
Aquisição de Título de Crédito (XIX)	0,00	0,00	0,00	0,00	0,00	0,00	0,00
Demais Inversões Financeiras	750.000,00	0,00	0,00	0,00	0,00	0,00	0,00
Amortização da Dívida (XX)	102.380.958,36	102.338.860,48	102.338.860,48	102.338.860,48	0,00	0,00	0,00
DESPESAS PRIMÁRIAS DE CAPITAL (XXI) = (XVI - XVII - XVIII - XIX - XX)	149.734.801,35	138.297.410,50	135.583.004,86	128.964.416,20	26.407.177,07	2.282.545,64	2.282.545,64
RESERVA DE CONTINGÊNCIA (XXII)	0,00						
DESPESA PRIMÁRIA TOTAL (XXIII) = (XV + XXI + XXII)	1.090.869.100,50	1.066.976.278,09	1.061.873.756,18	1.042.973.444,76	75.332.611,01	3.146.997,28	3.146.997,28

**Relatório Resumido de Execução Orçamentária**  
**Prefeitura Municipal de Caruaru - PE (Poder Executivo)**  
**Orçamentos Fiscal e da Seguridade Social**  
**CNPJ:**  
**Exercício: 2022**  
**Período de referência: 6º bimestre**

**RREO-Anexo 06 | Tabela 6.3 - Demonstrativo dos Resultados Primário e Nominal - Municípios**

Resultado Primário - Acima da Linha	Até o Bimestre / 2022
	VALOR
<b>Resultado Primário - Acima da Linha</b>	-
RESULTADO PRIMÁRIO - Acima da Linha (XXIV) = (XIIa - (XXIIIa + XXIIIb + XXIIIc))	-9.321.966,60

**RREO-Anexo 06 | Tabela 6.3 - Demonstrativo dos Resultados Primário e Nominal - Municípios**

Meta Fiscal para o Resultado Primário	Meta Fixada na LDO
	VALOR CORRENTE
<b>Meta Fiscal para o Resultado Primário</b>	-
Meta fixada no Anexo de Metas Fiscais da LDO para o exercício de referência	39.568.000,00

**RREO-Anexo 06 | Tabela 6.3 - Demonstrativo dos Resultados Primário e Nominal - Municípios**

Juros Nominais	Até o Bimestre 2022
	VALOR
<b>Juros Nominais</b>	-
Juros, Encargos e Variações Monetárias Ativos (XXV)	17.098.396,41
Juros, Encargos e Variações Monetárias Passivos (XXVI)	19.288.983,43

**RREO-Anexo 06 | Tabela 6.3 - Demonstrativo dos Resultados Primário e Nominal - Municípios**

Resultado Nominal - Acima da Linha	Até o Bimestre / 2022
	VALOR
<b>Resultado Nominal - Acima da Linha</b>	-
RESULTADO NOMINAL - Acima da Linha (XXVII) = XXIV + (XXV - XXVI)	-11.512.553,62

**RREO-Anexo 06 | Tabela 6.3 - Demonstrativo dos Resultados Primário e Nominal - Municípios**

Meta Fiscal para o Resultado Nominal	Meta Fixada na LDO
	VALOR CORRENTE
<b>Meta Fiscal para o Resultado Nominal</b>	-
Meta fixada no Anexo de Metas Fiscais da LDO para o exercício de referência	32.484.000,00

**RREO-Anexo 06 | Tabela 6.3 - Demonstrativo dos Resultados Primário e Nominal - Municípios**

Cálculo Abaixo da Linha - Resultado Nominal	Em 31/12/2021 (a)	Saldo Até o Bimestre 2022 (b)
<b>Cálculo Abaixo da Linha - Resultado Nominal</b>	-	-
DÍVIDA CONSOLIDADA (XXVIII)	260.823.668,50	268.686.816,00
DEDUÇÕES (XXIX)	27.495.855,45	82.024.440,15
Disponibilidade de Caixa	26.659.342,01	81.187.926,71
Disponibilidade de Caixa Bruta	157.612.637,21	133.626.684,22
(-) Restos a Pagar Processados (XXX)	95.630.489,14	39.754.372,20
(-) Depósitos Restituíveis e Valores Vinculados	35.322.806,06	12.684.385,31
Demais Haveres Financeiros	836.513,44	836.513,44
DÍVIDA CONSOLIDADA LÍQUIDA (XXXI) = (XXVIII - XXIX)	233.327.813,05	186.662.375,85

**RREO-Anexo 06 | Tabela 6.3 - Demonstrativo dos Resultados Primário e Nominal - Municípios**

Resultado Nominal - Abaixo da Linha	Até o Bimestre
	VALOR
<b>Resultado Nominal - Abaixo da Linha</b>	-
RESULTADO NOMINAL - Abaixo da Linha (XXXII) = (XXXIa - XXXIb)	46.665.437,20

**RREO-Anexo 06 | Tabela 6.3 - Demonstrativo dos Resultados Primário e Nominal - Municípios**

Ajuste Metodológico	Até o Bimestre 2022
	VALOR
<b>Ajuste Metodológico</b>	-
VARIAÇÃO SALDO RPP = (XXXIII) = (XXXa - XXXb)	55.876.116,94
RECEITA DE ALIENAÇÃO DE INVESTIMENTOS PERMANENTES (IX)	0,00
PASSIVOS RECONHECIDOS NA DC (XXXIV)	0,00
VARIAÇÃO CAMBIAL (XXXV)	0,00
PAGAMENTO DE PRECATÓRIOS INTEGRANTES DA DC (XXXVI)	0,00
AJUSTES RELATIVOS AO RPPS (XXXVII)	0,00
OUTROS AJUSTES (XXXVIII)	0,00
RESULTADO NOMINAL AJUSTADO - Abaixo da Linha (XXXIX) = (XXXII - XXXIII - IX + XXXIV + XXXV - XXXVI + XXXVII + XXXVIII)	-9.210.679,74

**Relatório Resumido de Execução Orçamentária**  
**Prefeitura Municipal de Caruaru - PE (Poder Executivo)**  
**Orçamentos Fiscal e da Seguridade Social**  
**CNPJ:**  
**Exercício: 2022**  
**Período de referência: 6º bimestre**

**RREO-Anexo 06 | Tabela 6.3 - Demonstrativo dos Resultados Primário e Nominal - Municípios**

Resultado Primário - Abaixo da Linha	Até o Bimestre
	VALOR
<b>Resultado Primário - Abaixo da Linha</b>	-
RESULTADO PRIMÁRIO - Abaixo da Linha (XL) = XXXIX - (XXV - XXVI)	-7.020.092,72

**RREO-Anexo 06 | Tabela 6.3 - Demonstrativo dos Resultados Primário e Nominal - Municípios**

Informações Adicionais	PREVISÃO ORÇAMENTÁRIA
	PREVISÃO ORÇAMENTÁRIA
<b>Informações Adicionais</b>	-
SALDO DE EXERCÍCIOS ANTERIORES	0,00
Recursos Arrecadados em Exercícios Anteriores - RPPS	0,00
Superávit Financeiro Utilizado para Abertura e Reabertura de Créditos Adicionais	0,00
RESERVA ORÇAMENTÁRIA DO RPPS	690.487,14

**RREO-Anexo 06 | Tabela 6.3 - Demonstrativo dos Resultados Primário e Nominal - Municípios**

Notas Explicativas	Valores
	31/12/2022
<b>Notas Explicativas</b>	-
Notas Explicativas	Este anexo do Relatório Resumido de Execução Orçamentária (RREO), relativo ao 6º bimestre, do Poder Executivo de Caruaru, concernente ao exercício de 2022, será publicado em 30 de janeiro de 2023 no quadro de avisos da Prefeitura Municipal de Caruaru – PE, período de publicação: 30 de janeiro à 30 de março de 2023, publicado também, no Sistema de Informações Contábeis e Fiscais do Setor Público Brasileiro - SICONFI, de acordo com o § 1º do artigo 10 da Resolução TC nº 20/2015, bem como no endereço eletrônico <a href="https://www.caruaru.pe.gov.br/">https://www.caruaru.pe.gov.br/</a> , de acordo com os artigos 52 e 54 da Lei Complementar nº. 101/2000 e com o art. 97, inciso I, alínea "b" da Constituição do Estado de Pernambuco. O mesmo relatório também está sendo enviado à Câmara Municipal de Vereadores de Caruaru.

<div><div>siconfi</div><div>Sistema de Informações Contábeis e Fiscais do Setor Público Brasileiro</div><div>TESOURO NACIONAL</div></div>	Relatório Resumido de Execução Orçamentária
	Prefeitura Municipal de Caruaru - PE (Poder Executivo)
	Orçamentos Fiscal e da Seguridade Social
	CNPJ:
	Exercício: 2022
	Período de referência: 6º bimestre


RREO-Anexo 07 | Tabela 7.0 - Demonstrativo dos Restos à Pagar por Poder e Órgão - Municípios

Poder/Órgão	Poder/Órgão												
	RESTOS A PAGAR PROCESSADOS					RESTOS A PAGAR NÃO PROCESSADOS							
	Inscritos					Inscritos					Saldo Total L = (e + k)		
	Em Exercícios Anteriores (a)	Em 31 de dezembro de 2021 (b)	Pagos (c)	Cancelados (d)	Saldo e = (a+ b) - (c + d)	Em Exercícios Anteriores (f)	Em 31 de dezembro de 2021 (g)	Liquidados (h)	Pagos (i)	Cancelados (j)		Saldo k = (f + g) - (i + j)	
RESTOS A PAGAR (EXCETO INTRA-ORÇAMENTÁRIOS) (I)	19.830.803,11	75.209.355,50	75.332.611,01	167.758,79	19.539.788,81	27.096.395,70	4.399.398,62	3.146.997,28	3.146.997,28	4.064.925,75	24.283.871,29	43.823.660,10	
PODER EXECUTIVO	19.830.803,11	75.012.737,34	75.135.992,85	167.758,79	19.539.788,81	27.096.395,70	4.233.578,62	2.981.177,28	2.981.177,28	4.064.925,75	24.283.871,29	43.823.660,10	
PODER LEGISLATIVO	0,00	196.618,16	196.618,16	0,00	0,00	0,00	165.820,00	165.820,00	165.820,00	0,00	0,00	0,00	
Câmara Municipal	0,00	196.618,16	196.618,16	0,00	0,00	0,00	165.820,00	165.820,00	165.820,00	0,00	0,00	0,00	
Tribunal de Contas do Município													
RESTOS A PAGAR (INTRA-ORÇAMENTÁRIOS) (II)	589.646,50	684,03	684,03	0,00	589.646,50	0,00	0,00	0,00	0,00	0,00	0,00	589.646,50	
TOTAL (III) = (I + II)	20.420.449,61	75.210.039,53	75.333.295,04	167.758,79	20.129.435,31	27.096.395,70	4.399.398,62	3.146.997,28	3.146.997,28	4.064.925,75	24.283.871,29	44.413.306,60	

RREO-Anexo 07 | Tabela 7.0 - Demonstrativo dos Restos à Pagar por Poder e Órgão - Municípios

Poder/Órgão - Intra	Poder/Órgão - Intra											
	RESTOS A PAGAR PROCESSADOS					RESTOS A PAGAR NÃO PROCESSADOS						
	Inscritos		Pagos (c)	Cancelados (d)	Saldo e = (a + b) - (c + d)	Inscritos		Liquidados (h)	Pagos (i)	Cancelados (j)	Saldo k = (f + g) - (i + j)	Saldo Total L = (e + k)
	Em Exercícios Anteriores (a)	Em 31 de dezembro de 2021 (b)				Em Exercícios Anteriores (f)	Em 31 de dezembro de 2021 (g)					
RESTOS A PAGAR (INTRA-ORÇAMENTÁRIOS) (II)	589.646,50	684,03	684,03	0,00		589.646,50	0,00	0,00	0,00	0,00	0,00	589.646,50
PODER EXECUTIVO	589.646,50	684,03	684,03	0,00	589.646,50	0,00	0,00	0,00	0,00	0,00	0,00	589.646,50
PODER LEGISLATIVO												
Câmara Municipal												
Tribunal de Contas do Município												



 <p>Sistema de Informações Contábeis e Fiscais do Setor Público Brasileiro</p> <p>TESOURO NACIONAL</p>	<b>Relatório Resumido de Execução Orçamentária</b>
	<b>Prefeitura Municipal de Caruaru - PE (Poder Executivo)</b>
	<b>Orçamentos Fiscal e da Seguridade Social</b>
	<b>CNPJ:</b>
	<b>Exercício: 2022</b>
	<b>Período de referência: 6º bimestre</b>

#### RREO-Anexo 07 | Tabela 7.0 - Demonstrativo dos Restos à Pagar por Poder e Órgão - Municípios

Notas Explicativas	Valores
	31/12/2022
<b>Notas Explicativas</b>	-
Notas Explicativas	Este anexo do Relatório Resumido de Execução Orçamentária (RREO), relativo ao 6º bimestre, do Poder Executivo de Caruaru, concernente ao exercício de 2022, será publicado em 30 de janeiro de 2023 no quadro de avisos da Prefeitura Municipal de Caruaru – PE, período de publicação: 30 de janeiro à 30 de março de 2023, publicado também, no Sistema de Informações Contábeis e Fiscais do Setor Público Brasileiro - SICONFI, de acordo com o § 1º do artigo 10 da Resolução TC nº 20/2015, bem como no endereço eletrônico <a href="https://www.caruaru.pe.gov.br/">https://www.caruaru.pe.gov.br/</a> , de acordo com os artigos 52 e 54 da Lei Complementar nº. 101/2000 e com o art. 97, inciso I, alínea "b" da Constituição do Estado de Pernambuco. O mesmo relatório também está sendo enviado à Câmara Municipal de Vereadores de Caruaru.

#### RREO-Anexo 09 | Tabela 9.0 - Demonstrativo das Receitas de Operações de Crédito e Despesas de Capital

Receitas	Receitas de Operações de Crédito		
	PREVISÃO ATUALIZADA (a)	RECEITAS REALIZADAS (b)	SALDO NÃO REALIZADO (c) = (a - b)
<b>Receitas</b>	-	-	-
RECEITAS DE OPERAÇÕES DE CRÉDITO (I)	30.000.000,00	110.000.000,00	-80.000.000,00

#### RREO-Anexo 09 | Tabela 9.0 - Demonstrativo das Receitas de Operações de Crédito e Despesas de Capital

Despesas	Despesas de Capital		
	DOTAÇÃO ATUALIZADA (d)	DESPESAS EMPENHADAS (e)	SALDO NÃO EXECUTADO (f) = (d - e)
<b>Despesas</b>	-	-	-
DESPESAS DE CAPITAL	252.115.759,71	240.636.270,98	11.479.488,73
Investimentos	148.984.801,35	138.297.410,50	10.687.390,85
Inversões Financeiras	750.000,00	0,00	750.000,00
Amortização da Dívida	102.380.958,36	102.338.860,48	42.097,88
(-) Incentivos Fiscais a Contribuinte	0,00	0,00	0,00
(-) Incentivos Fiscais a Contribuinte por Instituições Financeiras	0,00	0,00	0,00
DESPESA DE CAPITAL LÍQUIDA (II)	252.115.759,71	240.636.270,98	11.479.488,73

#### RREO-Anexo 09 | Tabela 9.0 - Demonstrativo das Receitas de Operações de Crédito e Despesas de Capital

Resultado para Apuração da Regra de Ouro	Resultado para Apuração da Regra de Ouro		
	(d - a)	(e - b)	(f - c)
<b>Resultado para Apuração da Regra de Ouro</b>	-	-	-
RESULTADO PARA APURAÇÃO DA REGRA DE OURO (III) = (II - I)	222.115.759,71	130.636.270,98	91.479.488,73

#### RREO-Anexo 09 | Tabela 9.0 - Demonstrativo das Receitas de Operações de Crédito e Despesas de Capital

Notas Explicativas	Valores
	31/12/2022
<b>Notas Explicativas</b>	-
Notas Explicativas	Este anexo do Relatório Resumido de Execução Orçamentária (RREO), relativo ao 6º bimestre, do Poder Executivo de Caruaru, concernente ao exercício de 2022, será publicado em 30 de janeiro de 2023 no quadro de avisos da Prefeitura Municipal de Caruaru – PE, período de publicação: 30 de janeiro à 30 de março de 2023, publicado também, no Sistema de Informações Contábeis e Fiscais do Setor Público Brasileiro - SICONFI, de acordo com o § 1º do artigo 10 da Resolução TC nº 20/2015, bem como no endereço eletrônico <a href="https://www.caruaru.pe.gov.br/">https://www.caruaru.pe.gov.br/</a> , de acordo com os artigos 52 e 54 da Lei Complementar nº. 101/2000 e com o art. 97, inciso I, alínea "b" da Constituição do Estado de Pernambuco. O mesmo relatório também está sendo enviado à Câmara Municipal de Vereadores de Caruaru.

**Relatório Resumido de Execução Orçamentária**

**Prefeitura Municipal de Caruaru - PE (Poder Executivo)**

**Orçamentos Fiscal e da Seguridade Social**

**CNPJ:**

**Exercício: 2022**

**Período de referência: 6º bimestre**

**RREO-Anexo 10 - RPPS | Tabela 10 - Demonstrativo da Projeção Atuarial do Regime Próprio de Previdência dos Servidores**

Projeção Atuarial do RPPS - Fundo em Capitalização (Plano Previdenciário)	Projeção Atuarial do RPPS - Fundo em Capitalização (Plano Previdenciário)			
	Projeção Atuarial do RPPS - Fundo em Capitalização (Plano Previdenciário)			
	RECEITAS PREVIDENCIÁRIAS (a)	DESPESAS PREVIDENCIÁRIAS (b)	RESULTADO PREVIDENCIÁRIO (c) = (a - b)	SALDO FINANCEIRO DO EXERCÍCIO (d) = ("d" exercício Anterior) + (c)
2021	78.211.032,41	79.084.141,89	-873.109,48	-873.109,48
2022	81.766.032,33	84.154.217,88	-2.388.185,55	-3.261.295,03
2023	84.848.306,99	88.894.862,39	-4.046.555,40	-7.307.850,43
2024	88.790.525,33	93.024.491,50	-4.233.966,17	-11.541.816,60
2025	91.481.429,25	96.973.579,66	-5.492.150,41	-17.033.967,01
2026	93.951.249,68	101.723.936,04	-7.772.686,36	-24.806.653,37
2027	96.276.006,91	106.737.029,43	-10.461.022,52	-35.267.675,89
2028	98.870.623,34	112.355.914,22	-13.485.290,88	-48.752.966,77
2029	101.645.542,00	118.105.423,36	-16.459.881,36	-65.212.848,13
2030	103.822.760,43	124.645.746,84	-20.822.986,41	-86.035.834,54
2031	106.424.242,54	130.616.293,86	-24.192.051,32	-110.227.885,86
2032	108.597.548,88	137.015.330,74	-28.417.781,86	-138.645.667,72
2033	111.083.186,24	143.509.248,34	-32.426.062,10	-171.071.729,82
2034	111.718.157,76	150.265.857,27	-38.547.699,51	-209.619.429,33
2035	108.463.213,76	156.026.675,70	-47.563.461,94	-257.182.891,27
2036	109.810.823,08	162.150.556,61	-52.339.733,53	-309.522.624,80
2037	110.477.446,41	168.379.445,53	-57.901.999,12	-367.424.623,92
2038	111.179.285,38	174.806.681,24	-63.627.395,86	-431.052.019,78
2039	111.640.543,27	181.090.281,35	-69.449.738,08	-500.501.757,86
2040	112.142.663,58	186.521.096,49	-74.378.432,91	-574.880.190,77
2041	111.549.375,71	193.304.110,37	-81.754.734,66	-656.634.925,43
2042	111.661.597,97	198.568.894,32	-86.907.296,35	-743.542.221,78
2043	111.092.374,03	203.377.709,99	-92.285.335,96	-835.827.557,74
2044	110.112.462,53	208.540.600,52	-98.428.137,99	-934.255.695,73
2045	109.236.297,56	212.566.471,79	-103.330.174,23	-1.037.585.869,96
2046	108.111.297,54	215.609.131,55	-107.497.834,01	-1.145.083.703,97
2047	106.008.560,65	218.986.887,51	-112.978.326,86	-1.258.062.030,83
2048	104.173.324,93	222.183.160,71	-118.009.835,78	-1.376.071.866,61
2049	102.124.184,53	224.234.708,93	-122.110.524,40	-1.498.182.391,01
2050	99.627.026,22	226.964.970,48	-127.337.944,26	-1.625.520.335,27
2051	97.416.969,16	228.440.315,74	-131.023.346,58	-1.756.543.681,85
2052	94.658.038,20	229.556.315,02	-134.898.276,82	-1.891.441.958,67
2053	91.861.398,43	229.931.409,31	-138.070.010,88	-2.029.511.969,55
2054	88.939.116,18	229.216.207,57	-140.277.091,39	-2.169.789.060,94
2055	85.727.969,27	228.780.516,38	-143.052.547,11	-2.312.841.608,05
2056	82.666.224,76	226.966.289,80	-144.300.065,04	-2.457.141.673,09
2057	79.392.793,88	224.260.200,62	-144.867.406,74	-2.602.009.079,83
2058	75.930.289,44	221.384.444,04	-145.454.154,60	-2.747.463.234,43
2059	72.381.791,83	217.943.988,41	-145.562.196,58	-2.893.025.431,01
2060	68.805.102,58	213.766.117,72	-144.961.015,14	-3.037.986.446,15
2061	65.270.694,10	208.878.548,55	-143.607.854,45	-3.181.594.300,60

**Relatório Resumido de Execução Orçamentária**  
**Prefeitura Municipal de Caruaru - PE (Poder Executivo)**  
**Orçamentos Fiscal e da Seguridade Social**  
**CNPJ:**  
**Exercício: 2022**  
**Período de referência: 6º bimestre**

Projeção Atuarial do RPPS - Fundo em Capitalização (Plano Previdenciário)	Projeção Atuarial do RPPS - Fundo em Capitalização (Plano Previdenciário)			
	Projeção Atuarial do RPPS - Fundo em Capitalização (Plano Previdenciário)			
	RECEITAS PREVIDENCIÁRIAS (a)	DESPESAS PREVIDENCIÁRIAS (b)	RESULTADO PREVIDENCIÁRIO (c) = (a - b)	SALDO FINANCEIRO DO EXERCÍCIO (d) = ("d" exercício Anterior) + (c)
2062	61.762.843,28	203.160.941,10	-141.398.097,82	-3.322.992.398,42
2063	58.293.217,29	196.882.649,90	-138.589.432,61	-3.461.581.831,03
2064	54.766.802,34	190.284.924,98	-135.518.122,64	-3.597.099.953,67
2065	51.369.699,33	182.904.322,55	-131.534.623,22	-3.728.634.576,89
2066	47.967.869,67	175.226.058,58	-127.258.188,91	-3.855.892.765,80
2067	44.635.582,23	167.097.352,01	-122.461.769,78	-3.978.354.535,58
2068	41.353.971,79	158.652.752,89	-117.298.781,10	-4.095.653.316,68
2069	47.136.499,27	149.947.478,30	-102.810.979,03	-4.198.464.295,71
2070	34.996.117,69	141.040.106,29	-106.043.988,60	-4.304.508.284,31
2071	31.944.881,34	131.981.571,24	-100.036.689,90	-4.404.544.974,21
2072	28.996.000,52	122.835.040,32	-93.839.039,80	-4.498.384.014,01
2073	26.159.084,96	113.653.687,93	-87.494.602,97	-4.585.878.616,98
2074	23.444.536,25	104.500.753,00	-81.056.216,75	-4.666.934.833,73
2075	20.863.349,30	95.444.149,34	-74.580.800,04	-4.741.515.633,77
2076	18.423.172,02	86.537.653,28	-68.114.481,26	-4.809.630.115,03
2077	16.133.012,93	77.851.346,50	-61.718.333,57	-4.871.348.448,60
2078	14.000.351,96	69.448.048,01	-55.447.696,05	-4.926.796.144,65
2079	12.031.586,02	61.393.847,27	-49.362.261,25	-4.976.158.405,90
2080	10.231.461,14	53.756.496,35	-43.525.035,21	-5.019.683.441,11
2081	8.603.135,86	46.594.350,45	-37.991.214,59	-5.057.674.655,70
2082	7.146.351,23	39.940.987,30	-32.794.636,07	-5.090.469.291,77
2083	5.860.944,84	33.859.295,44	-27.998.350,60	-5.118.467.642,37
2084	4.742.790,92	28.367.996,88	-23.625.205,96	-5.142.092.848,33
2085	3.785.176,79	23.485.612,51	-19.700.435,72	-5.161.793.284,05
2086	2.979.522,95	19.218.721,54	-16.239.198,59	-5.178.032.482,64
2087	2.312.447,19	15.547.050,55	-13.234.603,36	-5.191.267.086,00
2088	1.768.582,92	12.426.650,16	-10.658.067,24	-5.201.925.153,24
2089	1.333.724,18	9.837.754,13	-8.504.029,95	-5.210.429.183,19
2090	990.668,76	7.695.900,74	-6.705.231,98	-5.217.134.415,17
2091	726.554,35	5.969.880,76	-5.243.326,41	-5.222.377.741,58
2092	525.868,52	4.593.236,44	-4.067.367,92	-5.226.445.109,50
2093	375.821,81	3.504.364,39	-3.128.542,58	-5.229.573.652,08
2094	265.227,52	2.654.594,59	-2.389.367,07	-5.231.963.019,15
2095	0,00	0,00	0,00	-5.231.963.019,15

**RREO-Anexo 10 - RPPS | Tabela 10 - Demonstrativo da Projeção Atuarial do Regime Próprio de Previdência dos Servidores**

Projeção Atuarial do RPPS - Fundo em Repartição (Plano Financeiro)	Projeção Atuarial do RPPS - Fundo em Repartição (Plano Financeiro)			
	Projeção Atuarial do RPPS - Fundo em Repartição (Plano Financeiro)			
	RECEITAS PREVIDENCIÁRIAS (a)	DESPESAS PREVIDENCIÁRIAS (b)	RESULTADO PREVIDENCIÁRIO (c) = (a - b)	SALDO FINANCEIRO DO EXERCÍCIO (d) = ("d" exercício Anterior) + (c)
2021	0,00	0,00	0,00	0,00

**Relatório Resumido de Execução Orçamentária**  
**Prefeitura Municipal de Caruaru - PE (Poder Executivo)**  
**Orçamentos Fiscal e da Seguridade Social**  
**CNPJ:**  
**Exercício: 2022**  
**Período de referência: 6º bimestre**

Projeção Atuarial do RPPS - Fundo em Repartição (Plano Financeiro)	Projeção Atuarial do RPPS - Fundo em Repartição (Plano Financeiro)			
	Projeção Atuarial do RPPS - Fundo em Repartição (Plano Financeiro)			
	RECEITAS PREVIDENCIÁRIAS (a)	DESPESAS PREVIDENCIÁRIAS (b)	RESULTADO PREVIDENCIÁRIO (c) = (a - b)	SALDO FINANCEIRO DO EXERCÍCIO (d) = ("d" exercício Anterior) + (c)
2022	77.688.370,30	86.000.768,23	-8.312.397,93	-8.312.397,93
2023	0,00	0,00	0,00	-8.312.397,93
2024	0,00	0,00	0,00	-8.312.397,93
2025	87.163.182,58	0,00	87.163.182,58	78.850.784,65
2026	0,00	107.094.884,56	-107.094.884,56	-28.244.099,91
2027	0,00	0,00	0,00	-28.244.099,91
2028	94.352.877,72	120.073.664,54	-25.720.786,82	-53.964.886,73
2029	97.094.461,24	126.963.202,72	-29.868.741,48	-83.833.628,21
2030	0,00	0,00	0,00	-83.833.628,21
2031	102.801.453,72	0,00	102.801.453,72	18.967.825,51
2032	0,00	148.892.316,76	-148.892.316,76	-129.924.491,25
2033	0,00	0,00	0,00	-129.924.491,25
2034	0,00	0,00	0,00	-129.924.491,25
2035	92.741.844,34	172.604.765,08	-79.862.920,74	-209.787.411,99
2036	0,00	0,00	0,00	-209.787.411,99
2037	95.504.538,58	0,00	95.504.538,58	-114.282.873,41
2038	96.966.371,04	196.354.002,65	-99.387.631,61	-213.670.505,02
2039	0,00	204.293.741,65	-204.293.741,65	-417.964.246,67
2040	0,00	0,00	0,00	-417.964.246,67
2041	101.313.134,85	218.757.590,90	-117.444.456,05	-535.408.702,72
2042	0,00	0,00	0,00	-535.408.702,72
2043	0,00	0,00	0,00	-535.408.702,72
2044	106.273.532,25	0,00	106.273.532,25	-429.135.170,47
2045	0,00	242.856.079,26	-242.856.079,26	-671.991.249,73
2046	0,00	0,00	0,00	-671.991.249,73
2047	112.154.271,35	251.342.359,95	-139.188.088,60	-811.179.338,33
2048	114.011.159,08	255.777.358,63	-141.766.199,55	-952.945.537,88
2049	0,00	0,00	0,00	-952.945.537,88
2050	118.144.621,45	0,00	118.144.621,45	-834.800.916,43
2051	0,00	264.989.402,58	-264.989.402,58	-1.099.790.319,01
2052	0,00	0,00	0,00	-1.099.790.319,01
2053	0,00	0,00	0,00	-1.099.790.319,01
2054	29.499.331,76	267.925.889,72	-238.426.557,96	-1.338.216.876,97
2055	0,00	0,00	0,00	-1.338.216.876,97
2056	28.042.906,24	0,00	28.042.906,24	-1.310.173.970,73
2057	27.449.243,64	264.683.953,98	-237.234.710,34	-1.547.408.681,07
2058	0,00	262.193.970,53	-262.193.970,53	-1.809.602.651,60
2059	0,00	0,00	0,00	-1.809.602.651,60
2060	25.241.028,48	255.018.389,27	-229.777.360,79	-2.039.380.012,39
2061	0,00	0,00	0,00	-2.039.380.012,39
2062	0,00	0,00	0,00	-2.039.380.012,39
2063	23.100.186,46	0,00	23.100.186,46	-2.016.279.825,93
2064	0,00	230.959.098,29	-230.959.098,29	-2.247.238.924,22

**Relatório Resumido de Execução Orçamentária**  
**Prefeitura Municipal de Caruaru - PE (Poder Executivo)**  
**Orçamentos Fiscal e da Seguridade Social**  
**CNPJ:**  
**Exercício: 2022**  
**Período de referência: 6º bimestre**

Projeção Atuarial do RPPS - Fundo em Repartição (Plano Financeiro)	Projeção Atuarial do RPPS - Fundo em Repartição (Plano Financeiro)			
	Projeção Atuarial do RPPS - Fundo em Repartição (Plano Financeiro)			
	RECEITAS PREVIDENCIÁRIAS (a)	DESPESAS PREVIDENCIÁRIAS (b)	RESULTADO PREVIDENCIÁRIO (c) = (a - b)	SALDO FINANCEIRO DO EXERCÍCIO (d) = ("d" exercício Anterior) + (c)
2065	0,00	0,00	0,00	-2.247.238.924,22
2066	20.602.905,21	214.838.038,54	-194.235.133,33	-2.441.474.057,55
2067				
2068	0,00	0,00	0,00	-2.627.677.009,30
2069	17.831.522,92	0,00	17.831.522,92	-2.609.845.486,38
2070	0,00	176.462.056,11	-176.462.056,11	-2.786.307.542,49
2071	0,00	0,00	0,00	-2.786.307.542,49
2072	0,00	0,00	0,00	-2.786.307.542,49
2073	13.701.760,16	144.153.995,95	-130.452.235,79	-2.916.759.778,28
2074	0,00	0,00	0,00	-2.916.759.778,28
2075	11.560.306,88	0,00	11.560.306,88	-2.905.199.471,40
2076	10.497.094,53	110.900.977,20	-100.403.882,67	-3.005.603.354,07
2077	0,00	100.009.564,93	-100.009.564,93	-3.105.612.919,00
2078	0,00	0,00	0,00	-3.105.612.919,00
2079	7.446.818,61	79.086.574,77	-71.639.756,16	-3.177.252.675,16
2080	0,00	0,00	0,00	-3.177.252.675,16
2081	0,00	0,00	0,00	-3.177.252.675,16
2082	4.797.252,05	0,00	4.797.252,05	-3.172.455.423,11
2083	0,00	43.336.604,15	-43.336.604,15	-3.215.792.027,26
2084	0,00	0,00	0,00	-3.215.792.027,26
2085	2.747.873,96	29.673.358,18	-26.925.484,22	-3.242.717.511,48
2086	2.216.713,98	24.035.656,32	-21.818.942,34	-3.264.536.453,82
2087	0,00	0,00	0,00	-3.264.536.453,82
2088	1.375.514,52	0,00	1.375.514,52	-3.263.160.939,30
2089	0,00	11.692.402,14	-11.692.402,14	-3.274.853.341,44
2090	0,00	0,00	0,00	-3.274.853.341,44
2091	593.496,90	6.714.942,24	-6.121.445,34	-3.280.974.786,78
2092	0,00	0,00	0,00	-3.280.974.786,78
2093	312.558,59	0,00	312.558,59	-3.280.662.228,19
2094	0,00	0,00	0,00	-3.280.662.228,19
2095	0,00	0,00	0,00	-3.280.662.228,19

**Relatório Resumido de Execução Orçamentária**  
**Prefeitura Municipal de Caruaru - PE (Poder Executivo)**  
**Orçamentos Fiscal e da Seguridade Social**  
**CNPJ:**  
**Exercício: 2022**  
**Período de referência: 6º bimestre**

**RREO-Anexo 10 - RPPS | Tabela 10 - Demonstrativo da Projeção Atuarial do Regime Próprio de Previdência dos Servidores**

Notas Explicativas	Valores
	31/12/2022
<b>Notas Explicativas</b>	-
Notas Explicativas	Este anexo do Relatório Resumido de Execução Orçamentária (RREO), relativo ao 6º bimestre, do Poder Executivo de Caruaru, concernente ao exercício de 2022, será publicado em 30 de janeiro de 2023 no quadro de avisos da Prefeitura Municipal de Caruaru – PE, período de publicação: 30 de janeiro à 30 de março de 2023, publicado também, no Sistema de Informações Contábeis e Fiscais do Setor Público Brasileiro - SICONFI, de acordo com o § 1º do artigo 10 da Resolução TC nº 20/2015, bem como no endereço eletrônico <a href="https://www.caruaru.pe.gov.br/">https://www.caruaru.pe.gov.br/</a> , de acordo com os artigos 52 e 54 da Lei Complementar nº. 101/2000 e com o art. 97, inciso I, alínea "b" da Constituição do Estado de Pernambuco. O mesmo relatório também está sendo enviado à Câmara Municipal de Vereadores de Caruaru.

**RREO-Anexo 11 | Tabela 11.0 - Demonstrativo da Receita de Alienação de Ativos e Aplicação dos Recursos**

Receitas	Execução da Receita		
	PREVISÃO ATUALIZADA (a)	RECEITAS REALIZADAS (b)	SALDO (c) = (a - b)
<b>Receitas</b>	-	-	-
RECEITAS DE ALIENAÇÃO DE ATIVOS (I)	0,00	0,00	0,00
Receita de Alienação de Bens Móveis	0,00	0,00	0,00
Receita de Alienação de Bens Imóveis	0,00	0,00	0,00
Receita de Alienação de Bens Intangíveis	0,00	0,00	0,00
Receita de Rendimentos de Aplicações Financeiras	0,00	0,00	0,00

**RREO-Anexo 11 | Tabela 11.0 - Demonstrativo da Receita de Alienação de Ativos e Aplicação dos Recursos**

Despesas	Execução da Despesa						
	DOTAÇÃO ATUALIZADA (d)	DESPESAS EMPENHADAS (e)	DESPESAS LIQUIDADAS	DESPESAS PAGAS (f)	DESPESAS INSCRITAS EM RESTOS A PAGAR NÃO PROCESSADOS	PAGAMENTO DE RESTOS A PAGAR (g)	SALDO (h) = (d-e)
<b>Despesas</b>	-	-	-	-	-	-	-
APLICAÇÃO DOS RECURSOS DA ALIENAÇÃO DE ATIVOS (II)	0,00	0,00	0,00	0,00	0,00	0,00	0,00
DESPESAS DE CAPITAL	0,00	0,00	0,00	0,00	0,00	0,00	0,00
Investimentos	0,00	0,00	0,00	0,00	0,00	0,00	0,00
Inversões Financeiras	0,00	0,00	0,00	0,00	0,00	0,00	0,00
Amortização da Dívida	0,00	0,00	0,00	0,00	0,00	0,00	0,00
DESPESAS CORRENTES DOS REGIMES DE PREVIDÊNCIA	0,00	0,00	0,00	0,00	0,00	0,00	0,00
Regime Geral da Previdência Social							
Regime Próprio de Previdência dos Servidores Públicos	0,00	0,00	0,00	0,00	0,00	0,00	0,00

**Relatório Resumido de Execução Orçamentária**  
**Prefeitura Municipal de Caruaru - PE (Poder Executivo)**  
**Orçamentos Fiscal e da Seguridade Social**  
**CNPJ:**  
**Exercício: 2022**  
**Período de referência: 6º bimestre**

**RREO-Anexo 11 | Tabela 11.0 - Demonstrativo da Receita de Alienação de Ativos e Aplicação dos Recursos**

Saldo Financeiro a Aplicar	Saldo Financeiro a Aplicar		
	2021 (i)	2022 (j) = (Ib - (IIc + IIg))	SALDO ATUAL (k) = (III + IIIj)
Saldo Financeiro a Aplicar	-	-	-
VALOR (III)	0,00	0,00	0,00

**RREO-Anexo 11 | Tabela 11.0 - Demonstrativo da Receita de Alienação de Ativos e Aplicação dos Recursos**

Notas Explicativas	Valores
	31/12/2022
Notas Explicativas	-
Notas Explicativas	Este anexo do Relatório Resumido de Execução Orçamentária (RREO), relativo ao 6º bimestre, do Poder Executivo de Caruaru, concernente ao exercício de 2022, será publicado em 30 de janeiro de 2023 no quadro de avisos da Prefeitura Municipal de Caruaru – PE, período de publicação: 30 de janeiro à 30 de março de 2023, publicado também, no Sistema de Informações Contábeis e Fiscais do Setor Público Brasileiro - SICONFI, de acordo com o § 1º do artigo 10 da Resolução TC nº 20/2015, bem como no endereço eletrônico <a href="https://www.caruaru.pe.gov.br/">https://www.caruaru.pe.gov.br/</a> , de acordo com os artigos 52 e 54 da Lei Complementar nº. 101/2000 e com o art. 97, inciso I, alínea "b" da Constituição do Estado de Pernambuco. O mesmo relatório também está sendo enviado à Câmara Municipal de Vereadores de Caruaru.

**RREO-Anexo 13 | Tabela 13.0 - Demonstrativo das Parcerias Público-Privadas**

Impactos das Contratações de PPP	Especificação de PPP	
	SALDO TOTAL EM 31 DE DEZEMBRO DO EXERCÍCIO ANTERIOR	SALDO FINAL ATÉ O BIMESTRE
Impactos das Contratações de PPP	-	-
TOTAL DE ATIVOS		
Ativos Constituídos pela SPE		
TOTAL DE PASSIVOS		
Obrigações decorrentes de Ativos Constituídos pela SPE		
Provisões de PPP		
Outros Passivos		
ATOS POTENCIAIS PASSIVOS		
Obrigações Contratuais		
Riscos não Provisionados		
Garantias Concedidas		
Outros Passivos Contingentes		



 <div> Sistema de Informações Contábeis e Fiscais do Setor Público Brasileiro </div> <div> <b>TESOURO NACIONAL</b> </div>	<b>Relatório Resumido de Execução Orçamentária</b>
	<b>Prefeitura Municipal de Caruaru - PE (Poder Executivo)</b>
	<b>Orçamentos Fiscal e da Seguridade Social</b>
	<b>CNPJ:</b>
	<b>Exercício: 2022</b>
	<b>Período de referência: 6º bimestre</b>

**RREO-Anexo 13 | Tabela 13.0 - Demonstrativo das Parcerias Público-Privadas | Do Ente Federado, exceto estatais não dependentes - Contratadas (I.1)**

Despesas de PPP Do Ente Federado, exceto estatais não dependentes - Contratadas (I.1)	Despesas de PPP										
	EXERCÍCIO ANTERIOR	EXERCÍCIO CORRENTE (EC)	<EC + 1>	<EC + 2>	<EC + 3>	<EC + 4>	<EC + 5>	<EC + 6>	<EC + 7>	<EC + 8>	<EC + 9>

**RREO-Anexo 13 | Tabela 13.0 - Demonstrativo das Parcerias Público-Privadas | Do Ente Federado, exceto estatais não dependentes - A Contratar (I.2)**

Despesas de PPP Do Ente Federado, exceto estatais não dependentes - A contratar (I.2)	Despesas de PPP										
	EXERCÍCIO ANTERIOR	EXERCÍCIO CORRENTE (EC)	<EC + 1>	<EC + 2>	<EC + 3>	<EC + 4>	<EC + 5>	<EC + 6>	<EC + 7>	<EC + 8>	<EC + 9>

**RREO-Anexo 13 | Tabela 13.0 - Demonstrativo das Parcerias Público-Privadas | Das Estatais Não-Dependentes (II.1)**


Despesas de PPP das Estatais Não-dependentes (II.1)	Despesas de PPP										
	EXERCÍCIO ANTERIOR	EXERCÍCIO CORRENTE (EC)	<EC + 1>	<EC + 2>	<EC + 3>	<EC + 4>	<EC + 5>	<EC + 6>	<EC + 7>	<EC + 8>	<EC + 9>

**RREO-Anexo 13 | Tabela 13.0 - Demonstrativo das Parcerias Público-Privadas | Das Estatais Não Dependentes - A contratar (II.2)**

Despesas de PPP das Estatais Não-dependentes - A Contratar (II.2)	Despesas de PPP										
	EXERCÍCIO ANTERIOR	EXERCÍCIO CORRENTE (EC)	<EC + 1>	<EC + 2>	<EC + 3>	<EC + 4>	<EC + 5>	<EC + 6>	<EC + 7>	<EC + 8>	<EC + 9>

**RREO-Anexo 13 | Tabela 13.0 - Demonstrativo das Parcerias Público-Privadas**

Total das Despesas de PPP	Despesas de PPP										
	EXERCÍCIO ANTERIOR	EXERCÍCIO CORRENTE (EC)	<EC + 1>	<EC + 2>	<EC + 3>	<EC + 4>	<EC + 5>	<EC + 6>	<EC + 7>	<EC + 8>	<EC + 9>
<b>Total das Despesas de PPP</b>	-	-	-	-	-	-	-	-	-	-	-
TOTAL DAS DESPESAS DE PPP DO ENTE FEDERADO (I) = (I.1 + I.2)											
TOTAL DAS DESPESAS DE PPP DAS ESTATAIS NÃO-DEPENDENTES (II) = (II.1 + II.2)											
TOTAL DAS DESPESAS DE PPP (III) = (I + II)											
RECEITA CORRENTE LÍQUIDA (RCL) (IV)											
TOTAL DAS DESPESAS CONSIDERADAS PARA O LIMITE = (I)											
TOTAL DAS DESPESAS CONSIDERADAS PARA O LIMITE / RCL (%) (V) = (I / IV)											

 <p>Sistema de Informações Contábeis e Fiscais do Setor Público Brasileiro</p> <p>TESOURO NACIONAL</p>	<b>Relatório Resumido de Execução Orçamentária</b>
	<b>Prefeitura Municipal de Caruaru - PE (Poder Executivo)</b>
	<b>Orçamentos Fiscal e da Seguridade Social</b>
	<b>CNPJ:</b>
	<b>Exercício: 2022</b>
	<b>Período de referência: 6º bimestre</b>

## RREO-Anexo 13 | Tabela 13.0 - Demonstrativo das Parcerias Público-Privadas

Notas Explicativas	Valores
	31/12/2022
<b>Notas Explicativas</b>	-
Notas Explicativas	Este anexo do Relatório Resumido de Execução Orçamentária (RREO), relativo ao 6º bimestre, do Poder Executivo de Caruaru, concernente ao exercício de 2022, será publicado em 30 de janeiro de 2023 no quadro de avisos da Prefeitura Municipal de Caruaru – PE, período de publicação: 30 de janeiro à 30 de março de 2023, publicado também, no Sistema de Informações Contábeis e Fiscais do Setor Público Brasileiro - SICONFI, de acordo com o § 1º do artigo 10 da Resolução TC nº 20/2015, bem como no endereço eletrônico <a href="https://www.caruaru.pe.gov.br/">https://www.caruaru.pe.gov.br/</a> , de acordo com os artigos 52 e 54 da Lei Complementar nº. 101/2000 e com o art. 97, inciso I, alínea "b" da Constituição do Estado de Pernambuco. O mesmo relatório também está sendo enviado à Câmara Municipal de Vereadores de Caruaru.

## RREO-Anexo 14 | Tabela 14.0 - Demonstrativo Simplificado do Relatório Resumido da Execução Orçamentária - Municípios

Balanço Orçamentário	Valores
	Até o Bimestre
<b>Balanço Orçamentário</b>	-
<b>RECEITAS</b>	
Previsão Inicial	1.088.808.000,00
Previsão Atualizada	1.088.808.000,00
Receitas Realizadas	1.316.032.576,71
Déficit Orçamentário	0,00
Saldos de Exercícios Anteriores (Utilizados para Créditos Adicionais)	0,00
<b>DESPESAS</b>	
Dotação Inicial	1.070.467.512,86
Dotação Atualizada	1.279.127.972,77
Despesas Empenhadas	1.255.055.272,04
Despesas Liquidadas	1.249.946.078,42
Despesas Pagas	1.229.011.733,87
Superávit Orçamentário	66.086.498,29

## RREO-Anexo 14 | Tabela 14.0 - Demonstrativo Simplificado do Relatório Resumido da Execução Orçamentária - Municípios

Despesas por Função/Subfunção	Valores
	Até o Bimestre
<b>Despesas por Função/Subfunção</b>	-
Despesas Empenhadas	1.255.055.272,04
Despesas Liquidadas	1.249.946.078,42

## RREO-Anexo 14 | Tabela 14.0 - Demonstrativo Simplificado do Relatório Resumido da Execução Orçamentária - Municípios

Receita Corrente Líquida - RCL	Valores
	Até o Bimestre
<b>Receita Corrente Líquida - RCL</b>	-
Receita Corrente Líquida	1.078.197.640,52
Receita Corrente Líquida Ajustada para Cálculo dos Limites de Endividamento	1.072.075.698,52
Receita Corrente Líquida Ajustada para Cálculo dos Limites da Despesa com Pessoal	1.072.075.698,52

## RREO-Anexo 14 | Tabela 14.0 - Demonstrativo Simplificado do Relatório Resumido da Execução Orçamentária - Municípios

Receitas e Despesas do Regime Próprio de Previdência dos Servidores	Valores
	Até o Bimestre
<b>Receitas e Despesas do Regime Próprio de Previdência dos Servidores</b>	-
Fundo em Capitalização (PLANO PREVIDENCIÁRIO)	0,00
Receitas Previdenciárias Realizadas	62.217.536,76
Despesas Previdenciárias Empenhadas	76.775.705,49
Despesas Previdenciárias Liquidadas	76.775.705,49
Despesas Previdenciárias Pagas	76.775.705,49
Resultado Previdenciário	-14.558.168,73
Fundo em Repartição (PLANO FINANCEIRO)	0,00
Receitas Previdenciárias Realizadas	0,00
Despesas Previdenciárias Empenhadas	0,00
Despesas Previdenciárias Liquidadas	0,00
Despesas Previdenciárias Pagas	0,00
Resultado Previdenciário	0,00

## RREO-Anexo 14 | Tabela 14.0 - Demonstrativo Simplificado do Relatório Resumido da Execução Orçamentária - Municípios

Resultados Primário e Nominal	Verificação das Metas dos Resultados Nominal e Primário		
	Meta Fixada no Anexo de Metas Fiscais da LDO (a)	Resultado Apurado até o Bimestre (b)	% em Relação à Meta (b/a)
<b>Resultados Primário e Nominal</b>	-	-	-
Resultado Primário - Acima da Linha	39.568.000,00	-9.321.966,60	-23,56
Resultado Nominal - Acima da Linha	32.484.000,00	-11.512.553,62	-35,44

**Relatório Resumido de Execução Orçamentária**  
**Prefeitura Municipal de Caruaru - PE (Poder Executivo)**  
**Orçamentos Fiscal e da Seguridade Social**  
**CNPJ:**  
**Exercício: 2022**  
**Período de referência: 6º bimestre**

**RREO-Anexo 14 | Tabela 14.0 - Demonstrativo Simplificado do Relatório Resumido da Execução Orçamentária - Municípios**

Restos a Pagar por Poder e Ministério Público	Estágios dos Restos a Pagar			
	Inscrição	Cancelamento Até o Bimestre	Pagamento Até o Bimestre	Saldo a Pagar
<b>Restos a Pagar por Poder e Ministério Público</b>	-	-	-	-
RESTOS A PAGAR PROCESSADOS	95.630.489,14	167.758,79	75.333.295,04	20.129.435,31
Poder Executivo	95.433.870,98	167.758,79	75.136.676,88	20.129.435,31
Poder Legislativo	196.618,16	0,00	196.618,16	0,00
Poder Judiciário				
Ministério Público				
Defensoria Pública				
RESTOS A PAGAR NÃO PROCESSADOS	31.495.794,32	4.064.925,75	3.146.997,28	24.283.871,29
Poder Executivo	31.329.974,32	4.064.925,75	2.981.177,28	24.283.871,29
Poder Legislativo	165.820,00	0,00	165.820,00	0,00
Poder Judiciário				
Ministério Público				
Defensoria Pública				
<b>TOTAL</b>	<b>127.126.283,46</b>	<b>4.232.684,54</b>	<b>78.480.292,32</b>	<b>44.413.306,60</b>

**RREO-Anexo 14 | Tabela 14.0 - Demonstrativo Simplificado do Relatório Resumido da Execução Orçamentária - Municípios**

Despesas com Manutenção e Desenvolvimento do Ensino	Valor Apurado Até o Bimestre	Apuração das Despesas com Ensino	
		Limites Constitucionais Anuais	
		% Mínimo a Aplicar no Exercício	% Aplicado Até o Bimestre
<b>Despesas com Manutenção e Desenvolvimento do Ensino</b>	-	-	-
Mínimo Anual de <18% / 25%> das Receitas de Impostos na Manutenção e Desenvolvimento do Ensino	156.295.679,32	25,00	27,72
Mínimo Anual de 70% do FUNDEB na Remuneração dos Profissionais da Educação Básica	225.912.159,69	70,00	76,93
Percentual de 50% da Complementação da União ao FUNDEB (VAAT) na Educação Infantil	24.621.634,82	50,00	76,04
Mínimo de 15% da Complementação da União ao FUNDEB (VAAT) em Despesas de Capital	5.148.921,98	15,00	15,90

**RREO-Anexo 14 | Tabela 14.0 - Demonstrativo Simplificado do Relatório Resumido da Execução Orçamentária - Municípios**

Receitas de Operações de Crédito e Despesas de Capital	Apuração das Receitas de Operações de Crédito e Despesas de Capital	
	Valor Apurado no Exercício	Saldo Não Realizado
<b>Receitas de Operações de Crédito e Despesas de Capital</b>	-	-
Receitas de Operações de Crédito	110.000.000,00	-80.000.000,00
Despesa de Capital Líquida	240.636.270,98	11.479.488,73

**RREO-Anexo 14 | Tabela 14.0 - Demonstrativo Simplificado do Relatório Resumido da Execução Orçamentária - Municípios**

Projeção Atuarial dos Regimes de Previdência	Exercício de Apuração			
	Exercício	10º Exercício	20º Exercício	35º Exercício
<b>Projeção Atuarial dos Regimes de Previdência</b>	-	-	-	-
Fundo em Capitalização (Plano Previdenciário)	0,00	0,00	0,00	0,00
Receitas Previdenciárias	78.211.032,41	106.424.242,54	111.549.375,71	82.666.224,76
Despesas Previdenciárias	79.084.141,89	130.616.293,86	193.304.110,37	226.966.289,80
Resultado Previdenciário	-873.109,48	-24.192.051,32	-81.754.734,66	-144.300.065,04
Fundo em Repartição (Plano Financeiro)	0,00	0,00	0,00	0,00
Receitas Previdenciárias	0,00	102.801.453,72	101.313.134,85	28.042.906,24
Despesas Previdenciárias	0,00	0,00	218.757.590,90	0,00
Resultado Previdenciário	0,00	102.801.453,72	-117.444.456,05	28.042.906,24

**RREO-Anexo 14 | Tabela 14.0 - Demonstrativo Simplificado do Relatório Resumido da Execução Orçamentária - Municípios**

Receita da Alienação de Ativos e Aplicação dos Recursos	Apuração da Receita da Alienação de Ativos e Aplicação dos Recursos	
	Valor Apurado no Exercício	Saldo a Realizar
<b>Receita da Alienação de Ativos e Aplicação dos Recursos</b>	-	-
Receitas da Alienação de Ativos	0,00	0,00
Aplicação dos Recursos da Alienação de Ativos	0,00	0,00

**RREO-Anexo 14 | Tabela 14.0 - Demonstrativo Simplificado do Relatório Resumido da Execução Orçamentária - Municípios**

Despesas com Ações e Serviços Públicos de Saúde	Apuração das Despesas com Saúde		
	Valor Apurado Até o Bimestre	Limites Constitucionais Anuais	
		% Mínimo a Aplicar no Exercício	% Aplicado Até o Bimestre
<b>Despesas com Ações e Serviços Públicos de Saúde</b>	-	-	-
Despesas com Ações e Serviços Públicos de Saúde Executadas com Recursos de Impostos	114.831.653,26	15,00	20,88

**RREO-Anexo 14 | Tabela 14.0 - Demonstrativo Simplificado do Relatório Resumido da Execução Orçamentária - Municípios**

**Relatório Resumido de Execução Orçamentária**  
**Prefeitura Municipal de Caruaru - PE (Poder Executivo)**  
**Orçamentos Fiscal e da Seguridade Social**  
**CNPJ:**  
**Exercício: 2022**  
**Período de referência: 6º bimestre**

Despesas de Caráter Continuado Derivadas de PPP	Valor Realizado no Período
<b>Despesas de Caráter Continuado Derivadas de PPP</b>	<b>Valor Apurado no Exercício Corrente</b>
Total das Despesas Consideradas para o Limite / RCL (%)	-

**RREO-Anexo 14 | Tabela 14.0 - Demonstrativo Simplificado do Relatório Resumido da Execução Orçamentária - Municípios**

Notas Explicativas	Valores
	31/12/2022
<b>Notas Explicativas</b>	-
Notas Explicativas	Este anexo do Relatório Resumido de Execução Orçamentária (RREO), relativo ao 6º bimestre, do Poder Executivo de Caruaru, concernente ao exercício de 2022, será publicado em 30 de janeiro de 2023 no quadro de avisos da Prefeitura Municipal de Caruaru – PE, período de publicação: 30 de janeiro à 30 de março de 2023, publicado também, no Sistema de Informações Contábeis e Fiscais do Setor Público Brasileiro - SICONFI, de acordo com o § 1º do artigo 10 da Resolução TC nº 20/2015, bem como no endereço eletrônico <a href="https://www.caruaru.pe.gov.br/">https://www.caruaru.pe.gov.br/</a> , de acordo com os artigos 52 e 54 da Lei Complementar nº. 101/2000 e com o art. 97, inciso I, alínea "b" da Constituição do Estado de Pernambuco. O mesmo relatório também está sendo enviado à Câmara Municipal de Vereadores de Caruaru.

## Lista de Assinaturas

### Assinatura: 1

Digitally signed by DANIEL DE FREITAS BARBOSA:02035442427  
Date: 2023.01.30 11:23:53 BRT  
Perfil: Contador Responsável  
Instituição: Prefeitura Municipal de Caruaru - PE

### Assinatura: 2

Digitally signed by ANDREA RIBEIRO LIMA:03480939422  
Date: 2023.01.30 14:53:40 BRT  
Perfil: Responsável pela Administração Financeira  
Instituição: Prefeitura Municipal de Caruaru - PE

### Assinatura: 3

Digitally signed by SEVERINO ANTONIO DOS SANTOS:17822882449  
Date: 2023.01.30 16:16:52 BRT  
Perfil: Responsável pelo Controle Interno  
Instituição: Prefeitura Municipal de Caruaru - PE

### Assinatura: 4

Digitally signed by RODRIGO ANSELMO PINHEIRO DOS SANTOS:03957472440  
Date: 2023.01.30 16:57:01 BRT  
Perfil: Titular do Poder Executivo  
Instituição: Prefeitura Municipal de Caruaru - PE

### Assinatura: 5

As assinaturas digitais podem ser verificadas no arquivo PDF.



# MUNICÍPIO DE CARUARU



## RELATÓRIO RESUMIDO DA EXECUÇÃO ORÇAMENTÁRIA

### DEMONSTRATIVO DAS RECEITAS E DESPESAS COM MANUTENÇÃO E DESENVOLVIMENTO DO ENSINO - MDE

#### ORÇAMENTOS FISCAL E DA SEGURIDADE SOCIAL

Período de referência: Janeiro a Dezembro 2022/Bimestre Novembro-Dezembro

RREO – ANEXO 08 (LDB, art. 72)

R\$ 1,00

RECEITA RESULTANTE DE IMPOSTOS (Arts. 212 e 212-A da Constituição Federal)					
RECEITA RESULTANTE DE IMPOSTOS	PREVISÃO ATUALIZADA (a)	RECEITAS REALIZADAS			
		Até o Bimestre (b)			
1-RECEITA DE IMPOSTOS	162.270.000,00	203.255.212,18			
1.1-Receita resultante do IPTU	61.600.000,00	52.351.391,94			
1.2-Receita resultante do ITBI	5.780.000,00	10.561.129,36			
1.3-Receita resultante do ISS	69.890.000,00	90.093.982,63			
1.4-Receita resultante do IRRF	25.000.000,00	50.248.708,25			
2-RECEITAS DE TRANSFERÊNCIAS CONSTITUCIONAIS E LEGAIS	315.060.000,00	360.517.535,58			
2.1-Cota Parte FPM	141.600.000,00	159.518.634,33			
2.1.1-Parcela referente à CF, art. 159, I, alínea b	132.000.000,00	146.024.876,43			
2.1.2-Parcela referente à CF, art. 159, I, alíneas d e e	9.600.000,00	13.493.757,90			
2.2-Cota Parte ICMS	136.000.000,00	147.332.858,63			
2.3-Cota Parte IPI-Exportação	430.000,00	495.496,13			
2.4-Cota-Parte ITR	30.000,00	33.011,49			
2.5-Cota-Parte IPVA	37.000.000,00	52.828.147,04			
2.6-Cota-Parte IOF-Ouro	0,00	0,00			
2.7-Compensações Financeiras Provenientes de Impostos e Transferências Constitucionais	0,00	309.387,96			
3-TOTAL DA RECEITA RESULTANTE DE IMPOSTOS (1 + 2)	477.330.000,00	563.772.747,76			
4-TOTAL DESTINADO AO FUNDEB - 20% DE((2.1.1) + (2.2) + (2.3) + (2.4) + (2.5) + (2.7))	61.092.000,00	69.342.877,06			
5-VALOR MÍNIMO A SER APLICADO ALÉM DO VALOR DESTINADO AO FUNDEB - 5% DE((2.1.1) + (2.2) + (2.3) + (2.4) + (2.5)) + 25% DE((1.1) + (1.2) + (1.3) + (1.4) + (2.1.2) + (2.6) + (2.7))	58.240.500,00	71.600.309,00			
FUNDEB					
RECEITAS RECEBIDAS DO FUNDEB NO EXERCÍCIO	PREVISÃO ATUALIZADA (a)	RECEITAS REALIZADAS			
		Até o Bimestre (b)			
6-RECEITAS RECEBIDAS DO FUNDEB	223.200.000,00	293.667.034,98			
6.1-FUNDEB- Impostos e Transferências de Impostos	190.200.000,00	231.013.214,64			
6.1.1-Principal	190.000.000,00	228.574.976,70			
6.1.2-Rendimentos de Aplicação Financeira	200.000,00	2.438.237,94			
6.2-FUNDEB- Complementação da União - VAAF	32.000.000,00	30.276.069,70			
6.2.1-Principal	32.000.000,00	30.276.069,70			
6.2.2-Rendimentos de Aplicação Financeira	0,00	0,00			
6.3-FUNDEB- Complementação da União - VAAT	1.000.000,00	32.377.750,64			
6.3.1-Principal	1.000.000,00	32.377.750,64			
6.3.2-Rendimentos de Aplicação Financeira	0,00	0,00			
7-RESULTADO LÍQUIDO DAS TRANSFERÊNCIAS DO FUNDEB (6.1.1 – 4) <sup>1</sup>	128.908.000,00	159.232.099,64			
RECURSOS RECEBIDOS EM EXERCÍCIOS ANTERIORES E NÃO UTILIZADOS (SUPERÁVIT)	VALOR				
8-TOTAL DOS RECURSOS DE SUPERÁVIT	0,00				
8.1-SUPERÁVIT DO EXERCÍCIO IMEDIATAMENTE ANTERIOR	0,00				
8.2-SUPERÁVIT RESIDUAL DE OUTROS EXERCÍCIOS	0,00				
9-TOTAL DOS RECURSOS DO FUNDEB DISPONÍVEIS PARA UTILIZAÇÃO (6 + 8)					
293.667.034,98					
DESPESAS COM RECURSOS DO FUNDEB (Por Área de Atuação) <sup>6</sup>	DOTAÇÃO ATUALIZADA (c)	DESPESAS EMPENHADAS Até o Bimestre (d)	DESPESAS LIQUIDADAS Até o Bimestre (e)	DESPESAS PAGAS Até o Bimestre (f)	INSCRITAS EM RESTOS A PAGAR NÃO PROCESSADOS (g)
Ofício 991/2023   Anexo: RREO_6_BIM_E_RGF_3_QUAD_COMPLETO_CARUARU_1_.pdf (71/78) 70/80					



# MUNICÍPIO DE CARUARU



## RELATÓRIO RESUMIDO DA EXECUÇÃO ORÇAMENTÁRIA

### DEMONSTRATIVO DAS RECEITAS E DESPESAS COM MANUTENÇÃO E DESENVOLVIMENTO DO ENSINO - MDE

#### ORÇAMENTOS FISCAL E DA SEGURIDADE SOCIAL

Período de referência: Janeiro a Dezembro 2022/Bimestre Novembro-Dezembro

Continuação

RREO – ANEXO 08 (LDB, art. 72)

R\$ 1,00

10-PROFISSIONAIS DA EDUCAÇÃO BÁSICA	225.709.402,74	222.952.479,82	222.952.479,82	222.943.672,43	0,00
10.1-Educação Infantil	44.003.457,18	44.003.457,18	44.003.457,18	44.002.012,41	0,00
10.1.1-Creche	0,00	0,00	0,00	0,00	0,00
10.1.2-Pré-escola	44.003.457,18	44.003.457,18	44.003.457,18	44.002.012,41	0,00
10.2-Ensino Fundamental	181.705.945,56	178.949.022,64	178.949.022,64	178.941.660,02	0,00
11-OUTRAS DESPESAS	80.213.225,38	79.015.210,03	79.015.210,03	78.877.170,79	0,00
11.1-Educação Infantil	6.239.888,17	6.239.888,17	6.239.888,17	6.239.888,17	0,00
11.1.1-Creche	0,00	0,00	0,00	0,00	0,00
11.1.2-Pré-escola	6.239.888,17	6.239.888,17	6.239.888,17	6.239.888,17	0,00
11.2-Ensino Fundamental	73.973.337,21	72.775.321,86	72.775.321,86	72.637.282,62	0,00
<b>12-TOTAL DAS DESPESAS COM RECURSOS DO FUNDEB (10 + 11)</b>	<b>305.922.628,12</b>	<b>301.967.689,85</b>	<b>301.967.689,85</b>	<b>301.820.843,22</b>	<b>0,00</b>

#### INDICADORES DO FUNDEB

DESPESAS CUSTEADAS COM RECEITAS DO FUNDEB RECEBIDAS NO EXERCÍCIO	DESPESAS EMPENHADAS Até o Bimestre (d)	DESPESAS LIQUIDADAS Até o Bimestre (e)	DESPESAS PAGAS Até o Bimestre (f)	INSCRITAS EM RESTOS A PAGAR NÃO PROCESSADOS (g)	INSCRITAS EM RESTOS A PAGAR NÃO PROCESSADOS (SEM DISPONIBILIDADE DE CAIXA) <sup>7</sup> (h)
13-Total das Despesas do FUNDEB com Profissionais da Educação Básica	225.912.159,69	225.912.159,69	225.903.352,30	0,00	0,00
14-Total das Despesas custeadas com FUNDEB - Impostos e Transferências de Impostos	239.313.869,51	239.313.869,51	239.167.022,88	0,00	0,00
15-Total das Despesas custeadas com FUNDEB - Complementação da União - VAAF	30.276.069,70	30.276.069,70	30.276.069,70	0,00	0,00
16-Total das Despesas custeadas com FUNDEB - Complementação da União - VAAT	32.377.750,64	32.377.750,64	32.377.750,64	0,00	0,00
17-Total das Despesas custeadas com FUNDEB - Complementação da União - VAAT Aplicadas na Educação Infantil	24.621.634,82	24.621.634,82	24.621.634,82	0,00	0,00
18-Total das Despesas custeadas com FUNDEB - Complementação da União - VAAT Aplicadas em Despesa de Capital	5.148.921,98	5.148.921,98	5.148.921,98	0,00	0,00

INDICADORES - Art. 212-A, inciso XI e § 3º - Constituição Federal <sup>2</sup>	VALOR EXIGIDO (i)	VALOR APLICADO (j)	VALOR CONSIDERADO APÓS DEDUÇÕES (k)	% APLICADO (l)
19-Mínimo de 70% do FUNDEB na Remuneração dos Profissionais da Educação Básica	205.566.924,49	225.912.159,69	225.912.159,69	76,93
20-Percentual de 50% da Complementação da União ao FUNDEB (VAAT) na Educação Infantil	16.188.875,32	24.621.634,82	24.621.634,82	76,04
21-Mínimo de 15% da Complementação da União ao FUNDEB - VAAT em Despesas de Capital	4.856.662,60	5.148.921,98	5.148.921,98	15,90

INDICADOR- Art.25, § 3º - Lei nº 14.113, de 2020 - (Máximo de 10% de Superávit)³		VALOR MÁXIMO PERMITIDO (m)	VALOR NÃO APLICADO (n)	VALOR NÃO APLICADO APÓS AJUSTE (o)	% NÃO APLICADO (p)	
22-Total da Receita Recebida e não Aplicada no Exercício		29.366.703,50	-8.300.654,87	-8.300.654,87	-2,83	
INDICADOR- Art.25, § 3º - Lei nº 14.113, de 2020 - (Aplicação do Superávit de Exercício Anterior)³	VALOR DE SUPERÁVIT PERMITIDO NO EXERCÍCIO ANTERIOR (q)	VALOR NÃO APLICADO NO EXERCÍCIO ANTERIOR (r)	VALOR DE SUPERÁVIT APLICADO ATÉ O PRIMEIRO QUADRIMESTRE (s)	VALOR APLICADO ATÉ O PRIMEIRO QUADRIMESTRE QUE INTEGRARÁ O LIMITE CONSTITUCIONAL (t)	VALOR APLICADO APÓS O PRIMEIRO QUADRIMESTRE (u)	VALOR NÃO APLICADO (v) = (r) - (s) - (u)
23-Total das Despesas custeadas com Superávit do FUNDEB	0,00	0,00	0,00	0,00	0,00	0,00
23.1-Total das Despesas custeadas com FUNDEB- Impostos e Transferências de Impostos	0,00	0,00	0,00	0,00	0,00	0,00
23.2-Total das Despesas custeadas com FUNDEB- Complementação da União (VAAF + VAAT)	0,00	0,00	0,00	0,00	0,00	0,00

#### DESPESAS COM MANUTENÇÃO E DESENVOLVIMENTO DO ENSINO – MDE- CUSTEADAS COM RECEITA DE IMPOSTOS (EXCETO FUNDEB)

DESPESAS COM AÇÕES TÍPICAS DE MDE - RECEITAS DE IMPOSTOS - EXCETO FUNDEB (Por Área de Atuação) <sup>6</sup>	DOTAÇÃO ATUALIZADA (c)	DESPESAS EMPENHADAS Até o Bimestre (d)	DESPESAS LIQUIDADAS Até o Bimestre (e)	DESPESAS PAGAS Até o Bimestre (f)	INSCRITAS EM RESTOS A PAGAR NÃO PROCESSADOS (g)
24-EDUCAÇÃO INFANTIL	3.037.001,82	2.929.060,02	2.929.060,02	2.032.343,90	0,00
24.1-Creche	2.183.055,08	2.161.777,58	2.161.777,58	1.265.061,46	0,00
24.2-Pré-escola	853.946,74	767.282,44	767.282,44	767.282,44	0,00
25-ENSINO FUNDAMENTAL	73.851.795,99	73.322.794,11	73.317.463,60	62.789.025,59	5.330,51



# MUNICÍPIO DE CARUARU



## RELATÓRIO RESUMIDO DA EXECUÇÃO ORÇAMENTÁRIA

### DEMONSTRATIVO DAS RECEITAS E DESPESAS COM MANUTENÇÃO E DESENVOLVIMENTO DO ENSINO - MDE

#### ORÇAMENTOS FISCAL E DA SEGURIDADE SOCIAL

Período de referência: Janeiro a Dezembro 2022/Bimestre Novembro-Dezembro

Continuação

RREO – ANEXO 08 (LDB, art. 72)

R\$ 1,00

26-TOTAL DAS DESPESAS COM AÇÕES TÍPICAS DE MDE(24 + 25)	76.888.797,81	76.251.854,13	76.246.523,62	64.821.369,49	5.330,51
---	---------------	---------------	---------------	---------------	----------

APURAÇÃO DAS DESPESAS PARA FINS DE LIMITE MÍNIMO CONSTITUCIONAL				VALOR
27-TOTAL DAS DESPESAS DE MDE CUSTEADAS COM RECURSOS DE IMPOSTOS (FUNDEB E RECEITA DE IMPOSTOS) = (L14(d ou e) + L26(d ou e) + L23.1(t))				315.565.723,64
28(-)RESULTADO LÍQUIDO DAS TRANSFERÊNCIAS DO FUNDEB = (L7)				159.232.099,64
29(-)RESTOS A PAGAR NÃO PROCESSADOS INSCRITOS NO EXERCÍCIO SEM DISPONIBILIDADE FINANCEIRA DE RECURSOS DO FUNDEB IMPOSTOS <sup>4</sup> = (L14h)				0,00
30(-)RESTOS A PAGAR NÃO PROCESSADOS INSCRITOS NO EXERCÍCIO SEM DISPONIBILIDADE FINANCEIRA DE RECURSOS DE IMPOSTOS <sup>4 e 7</sup>				0,00
31(-)CANCELAMENTO, NO EXERCÍCIO, DE RESTOS A PAGAR INSCRITOS COM DISPONIBILIDADE FINANCEIRA DE RECURSOS DE IMPOSTOS VINCULADOS AO ENSINO = (L34.1(ac) + L34.2(ac))				37.944,68
32-TOTAL DAS DESPESAS PARA FINS DE LIMITE (27 – (28 + 29 + 30 + 31))				156.295.679,32

APURAÇÃO DO LIMITE MÍNIMO CONSTITUCIONAL <sup>2 e 5</sup>	VALOR EXIGIDO (x)	VALOR APLICADO (w)	% APLICADO (y)
33-APLICAÇÃO EM MDE SOBRE A RECEITA RESULTANTE DE IMPOSTOS	140.943.186,94	156.295.679,32	27,72

RESTOS A PAGAR INSCRITOS EM EXERCÍCIOS ANTERIORES COM DISPONIBILIDADE FINANCEIRA DE RECURSOS DE IMPOSTOS E DO FUNDEB <sup>8</sup>	SALDO INICIAL (z)	RP LIQUIDADOS (aa)	RP PAGOS (ab)	RP CANCELADOS (ac)	SALDO FINAL ad = (z) – (ab) – (ac)
34-RESTOS A PAGAR DE DESPESAS COM MDE	101.277.142,93	78.381.106,25	68.248.969,31	37.944,68	32.990.228,94
34.1-Executadas com Recursos de Impostos e Transferências de Impostos	33.066.870,90	28.402.502,44	21.192.042,92	37.944,68	11.836.883,30
34.2-Executadas com Recursos do FUNDEB - Impostos	68.208.406,68	49.976.738,46	47.056.926,39	0,00	21.151.480,29
34.3-Executadas com Recursos do FUNDEB - Complementação da União (VAAT + VAAF)	1.865,35	1.865,35	0,00	0,00	1.865,35

OUTRAS INFORMAÇÕES PARA CONTROLE		
RECEITAS ADICIONAIS PARA FINANCIAMENTO DO ENSINO	PREVISÃO ATUALIZADA (a)	RECEITAS REALIZADAS
		Até o Bimestre (b)
35-RECEITA DE TRANSFERÊNCIAS DO FNDE (INCLUINDO RENDIMENTOS DE APLICAÇÃO FINANCEIRA)	15.540.000,00	10.486.891,98
35.1-Salário-Educação	8.240.000,00	7.760.378,70
35.2-PDDE	0,00	0,00
35.3-PNAE	6.000.000,00	2.237.963,82
35.4-PNATE	1.000.000,00	488.549,46
35.5-Outras Transferências do FNDE	300.000,00	0,00
36-RECEITA DE TRANSFERÊNCIAS DE CONVÊNIOS	16.030.000,00	15.405.680,82
37-RECEITA DE ROYALTIES DESTINADOS À EDUCAÇÃO	0,00	0,00
38-RECEITA DE OPERAÇÕES DE CRÉDITO VINCULADAS À EDUCAÇÃO	2.853.000,00	9.720.385,54
39-OUTRAS RECEITAS PARA FINANCIAMENTO DO ENSINO	0,00	0,00
40-TOTAL DAS RECEITAS ADICIONAIS PARA FINANCIAMENTO DO ENSINO = (35 + 36 + 37 + 38 + 39 )	34.423.000,00	35.612.958,34

OUTRAS DESPESAS COM EDUCAÇÃO (Por Área de Atuação) <sup>6</sup>	DOTAÇÃO ATUALIZADA (c)	DESPESAS EMPENHADAS Até o Bimestre (d)	DESPESAS LIQUIDADAS Até o Bimestre (e)	DESPESAS PAGAS Até o Bimestre (f)	INSCRITAS EM RESTOS A PAGAR NÃO PROCESSADOS (g)
41-EDUCAÇÃO INFANTIL	989.626,00	913.793,14	913.793,14	875.868,35	0,00
41.1-Creche	0,00	0,00	0,00	0,00	0,00
41.2-Pré-escola	989.626,00	913.793,14	913.793,14	875.868,35	0,00
42-ENSINO FUNDAMENTAL	11.945.162,01	11.944.769,01	11.944.769,01	11.783.162,01	0,00
43-ENSINO MÉDIO	0,00	0,00	0,00	0,00	0,00
44-ENSINO SUPERIOR	0,00	0,00	0,00	0,00	0,00
45-ENSINO PROFISSIONAL NÃO INTEGRADO AO ENSINO REGULAR	0,00	0,00	0,00	0,00	0,00
46-TOTAL DAS DESPESAS CUSTEADAS COM RECEITAS ADICIONAIS PARA FINANCIAMENTO DO ENSINO (41 + 42 + 43 + 44 + 45)	12.934.788,01	12.858.562,15	12.858.562,15	12.659.030,36	0,00





# MUNICÍPIO DE CARUARU



## RELATÓRIO RESUMIDO DA EXECUÇÃO ORÇAMENTÁRIA

### DEMONSTRATIVO DAS RECEITAS E DESPESAS COM MANUTENÇÃO E DESENVOLVIMENTO DO ENSINO - MDE

#### ORÇAMENTOS FISCAL E DA SEGURIDADE SOCIAL

Período de referência: Janeiro a Dezembro 2022/Bimestre Novembro-Dezembro

Continuação

R\$ 1,00

RREO – ANEXO 08 (LDB, art. 72)

TOTAL GERAL DAS DESPESAS COM EDUCAÇÃO	DOTAÇÃO ATUALIZADA (c)	DESPESAS EMPENHADAS Até o Bimestre (d)	DESPESAS LIQUIDADAS Até o Bimestre (e)	DESPESAS PAGAS Até o Bimestre (f)	INSCRITAS EM RESTOS A PAGAR NÃO PROCESSADOS (g)
<b>47-TOTAL GERAL DAS DESPESAS COM EDUCAÇÃO (12 + 26 + 46)</b>	395.746.213,94	391.078.106,13	391.072.775,62	379.301.243,07	5.330,51
47.1-Despesas Correntes	343.665.707,64	340.340.149,94	340.334.819,43	333.454.757,57	5.330,51
47.1.1-Pessoal Ativo	247.730.090,86	244.909.380,05	244.904.049,54	241.513.731,41	5.330,51
47.1.2-Pessoal Inativo	0,00	0,00	0,00	0,00	0,00
47.1.3-Transferências às instituições comunitárias, confessionais ou filantrópicas sem fins lucrativos	0,00	0,00	0,00	0,00	0,00
47.1.4-Outras Despesas Correntes	95.935.616,78	95.430.769,89	95.430.769,89	91.941.026,16	0,00
47.2-Despesas de Capital	72.203.031,63	70.851.009,52	70.851.009,52	65.959.538,83	0,00
47.2.1-Transferências às instituições comunitárias, confessionais ou filantrópicas sem fins lucrativos	0,00	0,00	0,00	0,00	0,00
47.2.2-Outras Despesas de Capital	72.203.031,63	70.851.009,52	70.851.009,52	65.959.538,83	0,00

CONTROLE DA DISPONIBILIDADE FINANCEIRA E CONCILIAÇÃO BANCÁRIA	FUNDEB (ae)	SALÁRIO EDUCAÇÃO (af)
48-DISPONIBILIDADE FINANCEIRA EM 31 DE DEZEMBRO DE 2021	63.638.218,03	170.325,94
49-(+)INGRESSO DE RECURSOS ATÉ O BIMESTRE (orçamentário)	261.289.284,34	8.474.285,59
50-(-)PAGAMENTOS EFETUADOS ATÉ O BIMESTRE(orçamentário e restos a pagar)	323.302.646,08	6.012.514,36
51-(=)DISPONIBILIDADE FINANCEIRA ATÉ O BIMESTRE	1.624.856,29	2.632.097,17
52-(+)AJUSTES POSITIVOS ( RETENÇÕES E OUTROS VALORES EXTRAORÇAMENTÁRIOS)	0,00	0,00
53-(-)AJUSTES NEGATIVOS (OUTROS VALORES EXTRAORÇAMENTÁRIOS)	0,00	0,00
54-(=)SALDO FINANCEIRO CONCILIADO (Saldo Bancário)	1.624.856,29	2.632.097,17

FONTE: Sistema e-Pública (1015-1531-298). Unidade Responsável: . Data da emissão: 29/01/2023 e hora de emissão: 17:14.

<sup>1</sup> SE RESULTADO LÍQUIDO DA TRANSFERÊNCIA (7) > 0 =ACRÉSCIMO RESULTANTE DAS TRANSFERÊNCIAS DO FUNDEB, SE RESULTADO LÍQUIDO DA TRANSFERÊNCIA (7) < 0 =DECRÉSCIMO RESULTANTE DAS TRANSFERÊNCIAS DO FUNDEB.

<sup>2</sup> Limites mínimos anuais a serem cumpridos no encerramento do exercício.

<sup>3</sup> Art. 25, § 3º, Lei 14.113/2020: "Até 10% (dez por cento) dos recursos recebidos à conta dos Fundos, inclusive relativos à complementação da União, nos termos do § 2º do art. 16 desta Lei, poderão ser utilizados no primeiro quadrimestre do exercício imediatamente subsequente, mediante.

<sup>4</sup> Os valores referentes à parcela dos Restos a Pagar inscritos sem disponibilidade financeira vinculada à educação deverão ser informados somente no RREO do último bimestre do exercício.

<sup>5</sup> Nos cinco primeiros bimestres do exercício o acompanhamento será feito com base na despesa liquidada. No último bimestre do exercício, o valor deverá corresponder ao total da despesa empenhada.

<sup>6</sup> As linhas representam áreas de atuação e não correspondem exatamente às subfunções da Função Educação. As despesas classificadas nas demais subfunções típicas e nas subfunções atípicas deverão ser rateadas para essas áreas de atuação.

<sup>7</sup> Valor inscrito em RPMP sem disponibilidade de caixa, que não deve ser considerado na apuração dos indicadores e limites

<sup>8</sup> Controle da execução de restos a pagar considerados no cumprimento do limite mínimo dos exercícios anteriores.

Nota: Este anexo do Relatório Resumido de Execução Orçamentária (RREO), relativo ao 6º bimestre, do Poder Executivo de Caruaru, concernente ao exercício de 2022, será publicado em 30 de janeiro de 2023 no quadro de avisos da Prefeitura Municipal de Caruaru – PE, período de publicação: 30 janeiro à de março de 2023, publicado também, no Sistema de Informações Contábeis e Fiscais do Setor Público Brasileiro - SICONFI, de acordo com o § 1º do artigo 10 da Resolução TC nº 20/2015, bem como no endereço eletrônico <https://www.caruaru.pe.gov.br/>, de acordo com os artigos 52 e 54 da Lei Complementar nº. 101/2000 e com o art. 97, inciso I, alínea "b" da Constituição do Estado de Pernambuco. O mesmo relatório também está sendo enviado à Câmara Municipal de Vereadores de Caruaru.

**RODRIGO ANSELMO PINHEIRO DOS SANTOS**

PREFEITO

CPF 039.574.724-40

**DANIEL DE FREITAS BARBOSA**

CONTADOR

CRC - 022488/O-8



MUNICÍPIO DE CARUARU



RELATÓRIO RESUMIDO DA EXECUÇÃO ORÇAMENTÁRIA  
DEMONSTRATIVO DAS RECEITAS E DESPESAS COM AÇÕES E SERVIÇOS PÚBLICOS DE SAÚDE  
ORÇAMENTOS FISCAL E DA SEGURIDADE SOCIAL

Período de referência: Janeiro a Dezembro 2022/Bimestre Novembro-Dezembro

RREO - ANEXO 12 (LC 141/2012, art. 35) R\$ 1,00

RECEITAS RESULTANTES DE IMPOSTOS E TRANSFERÊNCIAS CONSTITUCIONAIS E LEGAIS	PREVISÃO INICIAL	PREVISÃO ATUALIZADA (a)	RECEITAS REALIZADAS	
			Até o Bimestre (b)	% (b/a)x100
RECEITA DE IMPOSTOS (I)	162.270.000,00	162.270.000,00	203.255.212,18	125,26
Receita Resultante do Imposto Predial e Territorial Urbano - IPTU	61.600.000,00	61.600.000,00	52.351.391,94	84,99
IPTU	42.000.000,00	42.000.000,00	41.072.739,67	97,79
Multas, Juros de Mora, Dívida Ativa e Outros Encargos do IPTU	19.600.000,00	19.600.000,00	11.278.652,27	57,54
Receita Resultante do Imposto sobre Transmissão Inter Vivos - ITBI	5.780.000,00	5.780.000,00	10.561.129,36	182,72
ITBI	5.500.000,00	5.500.000,00	10.432.211,54	189,68
Multas, Juros de Mora, Dívida Ativa e Outros Encargos do ITBI	280.000,00	280.000,00	128.917,82	46,04
Receita Resultante do Imposto sobre Serviços de Qualquer Natureza - ISS	69.890.000,00	69.890.000,00	90.093.982,63	128,91
ISS	68.000.000,00	68.000.000,00	87.884.310,07	129,24
Multas, Juros de Mora, Dívida Ativa e Outros Encargos do ISS	1.890.000,00	1.890.000,00	2.209.672,56	116,91
Receita Resultante do Imposto sobre a Renda e Proventos de Qualquer Natureza Retido na Fonte – IRRF	25.000.000,00	25.000.000,00	50.248.708,25	200,99
RECEITA DE TRANSFERÊNCIAS CONSTITUCIONAIS E LEGAIS (II)	305.460.000,00	305.460.000,00	346.714.389,72	113,51
Cota-Parte FPM	132.000.000,00	132.000.000,00	146.024.876,43	110,62
Cota-Parte ITR	30.000,00	30.000,00	33.011,49	110,04
Cota-Parte IPVA	37.000.000,00	37.000.000,00	52.828.147,04	142,78
Cota-Parte ICMS	136.000.000,00	136.000.000,00	147.332.858,63	108,33
Cota-Parte IPI-Exportação	430.000,00	430.000,00	495.496,13	115,23
Compensações Financeiras Provenientes de Impostos e Transferências Constitucionais	0,00	0,00	0,00	0,00
Desoneração ICMS (LC 87/96)	0,00	0,00	0,00	0,00
Outras	0,00	0,00	0,00	0,00
TOTAL DAS RECEITAS RESULTANTES DE IMPOSTOS E TRANFERÊNCIAS CONSTITUCIONAIS E LEGAIS - (III) = (I) + (II)	467.730.000,00	467.730.000,00	549.969.601,90	117,58

DESPESAS COM AÇÕES E SERVIÇOS PÚBLICOS DE SAÚDE (ASPS) – POR SUBFUNÇÃO E CATEGORIA ECONÔMICA	DOTAÇÃO INICIAL	DOTAÇÃO ATUALIZADA (c)	DESPESAS EMPENHADAS		DESPESAS LIQUIDADAS		DESPESAS PAGAS		INSCRITA EM RESTOS A PAGAR NÃO PROCESSADOS (g)
			Até o Bimestre (d)	% (d/c) x100	Até o Bimestre (e)	% (e/c) x100	Até o Bimestre (f)	% (f/c) x100	
ATENÇÃO BÁSICA (IV)	23.965.000,00	27.410.137,28	27.238.821,49	99,37	27.208.545,69	99,26	26.673.892,93	97,31	30.275,80
Despesas Correntes	23.365.000,00	26.431.314,16	26.259.998,37	99,35	26.229.722,57	99,24	25.695.069,81	97,21	30.275,80
Despesas de Capital	600.000,00	978.823,12	978.823,12	100,00	978.823,12	100,00	978.823,12	100,00	0,00
ASSISTÊNCIA HOSPITALAR E AMBULATORIAL (V)	47.320.000,00	62.490.096,54	61.551.832,21	98,50	61.309.556,11	98,11	60.844.631,04	97,37	242.276,10
Despesas Correntes	42.820.000,00	48.797.293,98	47.859.029,65	98,08	47.616.753,55	97,58	47.151.828,48	96,63	242.276,10
Despesas de Capital	4.500.000,00	13.692.802,56	13.692.802,56	100,00	13.692.802,56	100,00	13.692.802,56	100,00	0,00
SUPORTE PROFILÁTICO E TERAPÊUTICO (VI)	541.000,00	863.075,79	862.967,99	99,99	862.967,99	99,99	862.967,99	99,99	0,00
Despesas Correntes	526.000,00	788.000,00	787.892,20	99,99	787.892,20	99,99	787.892,20	99,99	0,00
Despesas de Capital	15.000,00	75.075,79	75.075,79	100,00	75.075,79	100,00	75.075,79	100,00	0,00
VIGILÂNCIA SANITÁRIA (VII)	906.000,00	1.065.707,64	1.053.164,15	98,82	1.050.632,00	98,59	1.040.978,49	97,68	2.532,15



MUNICÍPIO DE CARUARU



RELATÓRIO RESUMIDO DA EXECUÇÃO ORÇAMENTÁRIA  
DEMONSTRATIVO DAS RECEITAS E DESPESAS COM AÇÕES E SERVIÇOS PÚBLICOS DE SAÚDE  
ORÇAMENTOS FISCAL E DA SEGURIDADE SOCIAL

Período de referência: Janeiro a Dezembro 2022/Bimestre Novembro-Dezembro

Continuação

RREO - ANEXO 12 (LC 141/2012, art. 35)

R\$ 1,00

Despesas Correntes	891.000,00	986.378,63	973.835,14	98,73	971.302,99	98,47	961.649,48	97,49	2.532,15
Despesas de Capital	15.000,00	79.329,01	79.329,01	100,00	79.329,01	100,00	79.329,01	100,00	0,00
VIGILÂNCIA EPIDEMIOLÓGICA (VIII)	2.898.000,00	8.230.794,92	8.012.523,93	97,35	8.012.523,93	97,35	7.879.362,67	95,73	0,00
Despesas Correntes	2.888.000,00	8.212.794,92	7.995.503,36	97,35	7.995.503,36	97,35	7.862.342,10	95,73	0,00
Despesas de Capital	10.000,00	18.000,00	17.020,57	94,56	17.020,57	94,56	17.020,57	94,56	0,00
ALIMENTAÇÃO E NUTRIÇÃO (IX)	0,00	0,00	0,00	0,00	0,00	0,00	0,00	0,00	0,00
Despesas Correntes	0,00	0,00	0,00	0,00	0,00	0,00	0,00	0,00	0,00
Despesas de Capital	0,00	0,00	0,00	0,00	0,00	0,00	0,00	0,00	0,00
OUTRAS SUBFUNÇÕES (X)	14.739.500,00	16.183.205,79	16.112.343,49	99,56	16.060.686,66	99,24	15.813.926,33	97,72	51.656,83
Despesas Correntes	14.589.500,00	16.046.007,96	15.975.145,66	99,56	15.923.488,83	99,24	15.676.728,50	97,70	51.656,83
Despesas de Capital	150.000,00	137.197,83	137.197,83	100,00	137.197,83	100,00	137.197,83	100,00	0,00
TOTAL (XI) = (IV + V + VI + VII + VIII + IX + X)	90.369.500,00	116.243.017,96	114.831.653,26	98,79	114.504.912,38	98,50	113.115.759,45	97,31	326.740,88

APURAÇÃO DO CUMPRIMENTO DO LIMITE MÍNIMO PARA APLICAÇÃO EM ASPS	DESPESAS EMPENHADAS (d)	DESPESAS LIQUIDADAS (e)	DESPESAS PAGAS (f)
Total das Despesas com ASPS (XII) = (XI)	114.831.653,26	114.504.912,38	113.115.759,45
(-) Restos a Pagar Não Processados Inscritos Indevidamente no Exercício sem Disponibilidade Financeira (XIII)	0,00	0,00	0,00
(-) Despesas Custeadas com Recursos Vinculados à Parcela do Percentual Mínimo que não foi Aplicada em ASPS em Exercícios Anteriores (XIV)	0,00	0,00	0,00
(-) Despesas Custeadas com Disponibilidade de Caixa Vinculada aos Restos a Pagar Cancelados (XV)	0,00	0,00	0,00
(=) VALOR APLICADO EM ASPS (XVI) = (XII - XIII - XIV - XV)	114.831.653,26	114.504.912,38	113.115.759,45
Despesa Mínima a ser Aplicada em ASPS (XVII) = (III) x 15% (LC 141/2012)		82.495.440,28	
Despesa Mínima a ser Aplicada em ASPS (XVII) = (III) x % (Lei Orgânica Municipal)		-----	
Diferença entre o Valor Aplicado e a Despesa Mínima a ser Aplicada (XVIII) = (XVI (d ou e) - XVII)	32.336.212,98	-----	30.620.319,17
Limite não Cumprido (XIX) = (XVIII) (Quando valor for inferior a zero)	-----	-----	-----
PERCENTUAL DA RECEITA DE IMPOSTOS E TRANSFERÊNCIAS CONSTITUCIONAIS E LEGAIS APLICADO EM ASPS (XVI / III)*100 (mínimo de 15% conforme LC nº 141/2012 ou % da Lei Orgânica Municipal)	20,88	-----	-----

CONTROLE DO VALOR REFERENTE AO PERCENTUAL MÍNIMO NÃO CUMPRIDO EM EXERCÍCIOS ANTERIORES PARA FINS DE APLICAÇÃO DOS RECURSOS VINCULADOS CONFORME ARTIGOS 25 E 26 DA LC 141/2012	LIMITE NÃO CUMPRIDO				
	Saldo Inicial (no exercício atual) (h)	Despesas custeadas no exercício de referência			Saldo Final (não aplicado) <sup>1</sup> (l) = (h - (i ou j))
		Empenhadas (i)	Liquidadas (j)	Pagas (k)	
Diferença de limite não cumprido em 2022	-----	-----	-----	-----	0,00
Diferença de limite não cumprido em 2021	0,00	0,00	0,00	0,00	0,00
Diferença de limite não cumprido em Exercícios Anteriores	0,00	0,00	0,00	0,00	0,00
TOTAL DA DIFERENÇA DE LIMITE NÃO CUMPRIDO EM EXERCÍCIOS ANTERIORES (XX)	0,00	0,00	0,00	0,00	0,00



MUNICÍPIO DE CARUARU



RELATÓRIO RESUMIDO DA EXECUÇÃO ORÇAMENTÁRIA  
DEMONSTRATIVO DAS RECEITAS E DESPESAS COM AÇÕES E SERVIÇOS PÚBLICOS DE SAÚDE  
ORÇAMENTOS FISCAL E DA SEGURIDADE SOCIAL

Período de referência: Janeiro a Dezembro 2022/Bimestre Novembro-Dezembro

Continuação

RREO - ANEXO 12 (LC 141/2012, art. 35)

R\$ 1,00

EXECUÇÃO DOS RESTOS A PAGAR										
EXERCÍCIO DO EMPENHO	Valor Mínimo para aplicação em ASPS (m)	Valor aplicado em ASPS no exercício (n)	Valor aplicado além do limite mínimo (o) = (n - m), se < 0, então (o) = 0	Total inscrito em RP no exercício (p)	RPNP Inscritos Indevidamente no Exercício sem Disponibilidade Financeira q = (XIIIId)	Valor inscrito em RP considerado no Limite (r) = (p - (o + q)) se < 0 então (r) = (0)	Total de RP pagos (s)	Total de RP a pagar (t)	Total de RP cancelados ou prescritos (u)	Diferença entre o valor aplicado além do limite e o total de RP cancelados (v) = ((o + q) - u))
Empenhos de 2022	82.495.440,28	114.831.653,26	32.336.212,98	0,00	0,00	0,00	-----	4.170.662,35	-----	32.336.212,98
Empenhos de 2021	0,00	0,00	0,00	0,00	0,00	0,00	6.520.486,05	1.142.382,36	2.846,05	-2.846,05
Empenhos de 2020	57.384.524,50	79.919.655,84	22.535.131,34	0,00	0,00	0,00	5.899.583,00	5.962,96	5.249.350,45	17.285.780,89
Empenhos de 2019	0,00	0,00	0,00	0,00	0,00	0,00	730.670,69	103.956,39	6.104,79	-6.104,79
Empenhos de 2018 e anteriores	0,00	0,00	0,00	0,00	0,00	0,00	5.569,20	5.787,68	1.751,40	-1.751,40
TOTAL DOS RESTOS A PAGAR CANCELADOS OU PRESCRITOS ATÉ O FINAL DO EXERCÍCIO ATUAL QUE AFETARAM O CUMPRIMENTO DO LIMITE (XXI)										10.702,24
TOTAL DOS RESTOS A PAGAR CANCELADOS OU PRESCRITOS ATÉ O FINAL DO EXERCÍCIO ANTERIOR QUE AFETARAM O CUMPRIMENTO DO LIMITE (XXII)										0,00
TOTAL DOS RESTOS A PAGAR CANCELADOS OU PRESCRITOS NO EXERCÍCIO ATUAL QUE AFETARAM O CUMPRIMENTO DO LIMITE (XXIII) = (XXI - XXII)										10.702,24

CONTROLE DE RESTOS A PAGAR CANCELADOS OU PRESCRITOS CONSIDERADOS PARA FINS DE APLICAÇÃO DA DISPONIBILIDADE DE CAIXA CONFORME ARTIGO 24 §1º E 2º DA LC 141/2012	RESTOS A PAGAR CANCELADOS OU PRESCRITOS				
	Saldo Inicial (w)	Despesas custeadas no exercício de referência			Saldo Final (Não Aplicado) (aa) = (w-(x ou y))
		Empenhadas (x)	Liquidadas (y)	Pagas (z)	
Restos a pagar cancelados ou prescritos em 2022 a serem compensados (XXIV)	10.702,24	0,00	0,00	0,00	10.702,24
Restos a pagar cancelados ou prescritos em 2021 a serem compensados (XXV)	0,00	0,00	0,00	0,00	0,00
Restos a pagar cancelados ou prescritos em exercícios anteriores a serem compensados (XXVI)	0,00	0,00	0,00	0,00	0,00
TOTAL DE RESTOS A PAGAR CANCELADOS OU PRESCRITOS A COMPENSAR (XXVII)	10.702,24	0,00	0,00	0,00	10.702,24

RECEITAS ADICIONAIS PARA O FINANCIAMENTO DA SAÚDE NÃO COMPUTADAS NO CÁLCULO DO MÍNIMO	PREVISÃO INICIAL	PREVISÃO ATUALIZADA (a)	RECEITAS REALIZADAS	
			Até o Bimestre (b)	% (b/a)x100
RECEITAS DE TRANSFERÊNCIAS PARA A SAÚDE (XXVIII)	112.035.000,00	112.035.000,00	140.538.108,49	125,44
Proveniente da União	105.810.000,00	105.810.000,00	121.784.022,13	115,10
Proveniente dos Estados	6.225.000,00	6.225.000,00	18.754.086,36	301,27
Proveniente de outros Municípios	0,00	0,00	0,00	0,00
RECEITA DE OPERAÇÕES DE CRÉDITO INTERNAS E EXTERNAS VINCULADAS A SAÚDE (XXIX)	0,00	0,00	0,00	0,00
OUTRAS RECEITAS (XXX)	400.000,00	400.000,00	3.902.890,75	975,72
TOTAL DE RECEITAS ADICIONAIS PARA FINANCIAMENTO DA SAÚDE (XXXI) = (XXVIII + XXIX + XXX)	112.435.000,00	112.435.000,00	144.440.999,24	128,47



MUNICÍPIO DE CARUARU



RELATÓRIO RESUMIDO DA EXECUÇÃO ORÇAMENTÁRIA  
DEMONSTRATIVO DAS RECEITAS E DESPESAS COM AÇÕES E SERVIÇOS PÚBLICOS DE SAÚDE  
ORÇAMENTOS FISCAL E DA SEGURIDADE SOCIAL

Período de referência: Janeiro a Dezembro 2022/Bimestre Novembro-Dezembro

Continuação

RREO - ANEXO 12 (LC 141/2012, art. 35)

R\$ 1,00

DESPESAS COM SAÚDE NÃO COMPUTADAS NO CÁLCULO DO MÍNIMO									
DESPESAS COM SAÚDE POR SUBFUNÇÕES E CATEGORIA ECONÔMICA NÃO COMPUTADAS NO CÁLCULO DO MÍNIMO	DOTAÇÃO INICIAL	DOTAÇÃO ATUALIZADA (c)	DESPESAS EMPENHADAS		DESPESAS LIQUIDADAS		DESPESAS PAGAS		Inscritas em Restos a Pagar não Processados (g)
			Até o Bimestre (d)	% (d/c) x100	Até o Bimestre (e)	% (e/c) x100	Até o Bimestre (f)	% (f/c) x100	
ATENÇÃO BÁSICA (XXXII)	32.761.000,00	45.513.169,59	45.492.778,68	99,96	45.492.778,68	99,96	45.414.328,60	99,78	0,00
Despesas Correntes	31.251.000,00	45.049.169,59	45.038.752,50	99,98	45.038.752,50	99,98	44.960.302,42	99,80	0,00
Despesas de Capital	1.510.000,00	464.000,00	454.026,18	97,85	454.026,18	97,85	454.026,18	97,85	0,00
ASSISTÊNCIA HOSPITALAR E AMBULATORIAL (XXXIII)	59.260.000,00	80.039.974,92	80.015.422,34	99,97	80.015.422,34	99,97	77.652.266,35	97,02	0,00
Despesas Correntes	47.610.000,00	75.955.796,33	75.932.118,75	99,97	75.932.118,75	99,97	73.568.962,76	96,86	0,00
Despesas de Capital	11.650.000,00	4.084.178,59	4.083.303,59	99,98	4.083.303,59	99,98	4.083.303,59	99,98	0,00
SUPORTE PROFILÁTICO E TERAPÊUTICO (XXXIV)	2.106.000,00	3.584.473,36	3.583.055,82	99,96	3.583.055,82	99,96	3.583.055,82	99,96	0,00
Despesas Correntes	2.091.000,00	3.584.473,36	3.583.055,82	99,96	3.583.055,82	99,96	3.583.055,82	99,96	0,00
Despesas de Capital	15.000,00	0,00	0,00	0,00	0,00	0,00	0,00	0,00	0,00
VIGILÂNCIA SANITÁRIA (XXXV)	737.000,00	768.766,65	767.822,21	99,88	767.822,21	99,88	764.226,90	99,41	0,00
Despesas Correntes	702.000,00	768.766,65	767.822,21	99,88	767.822,21	99,88	764.226,90	99,41	0,00
Despesas de Capital	35.000,00	0,00	0,00	0,00	0,00	0,00	0,00	0,00	0,00
VIGILÂNCIA EPIDEMIOLÓGICA (XXXVI)	6.886.000,00	4.784.613,38	4.750.760,65	99,29	4.750.760,65	99,29	4.741.640,00	99,10	0,00
Despesas Correntes	6.631.000,00	4.668.113,38	4.634.260,65	99,27	4.634.260,65	99,27	4.625.140,00	99,08	0,00
Despesas de Capital	255.000,00	116.500,00	116.500,00	100,00	116.500,00	100,00	116.500,00	100,00	0,00
ALIMENTAÇÃO E NUTRIÇÃO (XXXVII)	0,00	0,00	0,00	0,00	0,00	0,00	0,00	0,00	0,00
Despesas Correntes	0,00	0,00	0,00	0,00	0,00	0,00	0,00	0,00	0,00
Despesas de Capital	0,00	0,00	0,00	0,00	0,00	0,00	0,00	0,00	0,00
OUTRAS SUBFUNÇÕES (XXXVIII)	14.465.000,00	8.867.502,14	8.851.470,66	99,82	8.851.470,66	99,82	8.851.024,15	99,81	0,00
Despesas Correntes	14.405.000,00	8.426.002,14	8.410.609,26	99,82	8.410.609,26	99,82	8.410.162,75	99,81	0,00
Despesas de Capital	60.000,00	441.500,00	440.861,40	99,86	440.861,40	99,86	440.861,40	99,86	0,00
TOTAL DAS DESPESAS NÃO COMPUTADAS NO CÁLCULO DO MÍNIMO (XXXIX) = (XXXII + XXXIII + XXXIV + XXXV + XXXVI + XXXVII + XXXVIII)	116.215.000,00	143.558.500,04	143.461.310,36	99,93	143.461.310,36	99,93	141.006.541,82	98,22	0,00
DESPESAS TOTAIS COM SAÚDE (Computadas e não computadas no cálculo do limite mínimo)	DOTAÇÃO INICIAL	DOTAÇÃO ATUALIZADA (c)	DESPESAS EMPENHADAS		DESPESAS LIQUIDADAS		DESPESAS PAGAS		Inscritas em Restos a Pagar não Processados (g)
			Até o Bimestre (d)	% (d/c) x100	Até o Bimestre (e)	% (e/c) x100	Até o Bimestre (f)	% (f/c) x100	
ATENÇÃO BÁSICA (XL) = (IV + XXXII)	56.726.000,00	72.923.306,87	72.731.600,17	99,74	72.701.324,37	99,70	72.088.221,53	98,85	30.275,80
ASSISTÊNCIA HOSPITALAR E AMBULATORIAL (XLI) = (V + XXXIII)	106.580.000,00	142.530.071,46	141.567.254,55	99,32	141.324.978,45	99,15	138.496.897,39	97,17	242.276,10
SUPORTE PROFILÁTICO E TERAPÊUTICO (XLII) = (VI + XXXIV)	2.647.000,00	4.447.549,15	4.446.023,81	99,97	4.446.023,81	99,97	4.446.023,81	99,97	0,00
VIGILÂNCIA SANITÁRIA (XLIII) = (VII + XXXV)	1.643.000,00	1.834.474,29	1.820.986,36	99,26	1.818.454,21	99,13	1.805.205,39	98,40	2.532,15
VIGILÂNCIA EPIDEMIOLÓGICA (XLIV) = (VIII + XXXVI)	9.784.000,00	13.015.408,30	12.763.284,58	98,06	12.763.284,58	98,06	12.621.002,67	96,97	0,00
ALIMENTAÇÃO E NUTRIÇÃO (XLV) = (XIX + XXXVII)	0,00	0,00	0,00	0,00	0,00	0,00	0,00	0,00	0,00
OUTRAS SUBFUNÇÕES (XLVI) = (X + XXXVIII)	29.204.500,00	25.050.707,93	24.963.814,15	99,65	24.912.157,32	99,45	24.664.950,48	98,46	51.656,83
TOTAL DAS DESPESAS COM SAÚDE (XLVII) = (XI + XXXIX)	206.584.500,00	259.801.518,00	258.292.963,62	99,42	257.966.722,74	99,29	254.122.301,27	97,81	326.740,88



MUNICÍPIO DE CARUARU



RELATÓRIO RESUMIDO DA EXECUÇÃO ORÇAMENTÁRIA  
DEMONSTRATIVO DAS RECEITAS E DESPESAS COM AÇÕES E SERVIÇOS PÚBLICOS DE SAÚDE  
ORÇAMENTOS FISCAL E DA SEGURIDADE SOCIAL

Período de referência: Janeiro a Dezembro 2022/Bimestre Novembro-Dezembro

Continuação

RREO - ANEXO 12 (LC 141/2012, art. 35)

R\$ 1,00

(-) Despesas executadas com recursos provenientes das transferências de recursos de outros entes <sup>3</sup>	116.215.000,00	143.558.500,04	143.461.310,36	99,93	143.461.310,36	99,93	141.006.541,82	98,22	0,00
TOTAL DAS DESPESAS EXECUTADAS COM RECURSOS PRÓPRIOS (XLVIII)	90.369.500,00	116.243.017,96	114.831.653,26	98,79	114.504.912,38	98,50	113.115.759,45	97,31	326.740,88

FONTE: Sistema e-Pública (1924-9812-630). Unidade Responsável: . Data da emissão: 29/01/2023 e hora de emissão: 17:27.

Notas:

- <sup>1</sup> Nos cinco primeiros bimestres do exercício, o acompanhamento será feito com base na despesa liquidada. No último bimestre do exercício, o valor deverá corresponder ao total da despesa empenhada.
- <sup>2</sup> Até o exercício de 2018, o controle da execução dos restos a pagar considerava apenas os valores dos restos a pagar não processados (regra antiga). A partir do exercício de 2019, o controle da execução dos restos a pagar considera os restos a pagar processados e não processados (regra nova).
- <sup>3</sup> Essas despesas são consideradas executadas pelo ente transferidor.

Nota: Este anexo do Relatório Resumido de Execução Orçamentária (RREO), relativo ao 6º bimestre, do Poder Executivo de Caruaru, concernente ao exercício de 2022, será publicado em 30 de janeiro de 2023 no quadro de avisos da Prefeitura Municipal de Caruaru – PE, período de publicação: 30 janeiro à de março de 2023, publicado também, no Sistema de Informações Contábeis e Fiscais do Setor Público Brasileiro - SICONFI, de acordo com o § 1º do artigo 10 da Resolução TC nº 20/2015, bem como no endereço eletrônico <https://www.caruaru.pe.gov.br/>, de acordo com os artigos 52 e 54 da Lei Complementar nº. 101/2000 e com o art. 97, inciso I, alínea “b” da Constituição do Estado de Pernambuco. O mesmo relatório também está sendo enviado à Câmara Municipal de Vereadores de Caruaru.

RODRIGO ANSELMO PINHEIRO DOS SANTOS  
PREFEITO  
CPF 039.574.724-40

DANIEL DE FREITAS BARBOSA  
CONTADOR  
CRC - 022488/O-8

## Atestado

**Atesto que foi publicado, em 30/01/2023, o Relatório Resumido de Execução Orçamentária (RREO) do 6º bimestre de 2022 deste Município, conforme preceituam os arts. 52 e 53 da Lei Complementar nº 101, de 04/05/2000.**

**Caruaru/PE, em 30/01/2023.**

## Lista de Assinaturas

### Assinatura: 1

Digitally signed by RODRIGO ANSELMO PINHEIRO DOS SANTOS:03957472440  
Date: 2023.01.30 17:02:08 BRT  
Perfil: Titular do Poder Executivo  
Instituição: Prefeitura Municipal de Caruaru - PE

As assinaturas digitais podem ser verificadas no arquivo PDF.