

Prefeitura de Caruaru

GP - Gabinete do Prefeito

30 de Maio de 2023

Ofício 5.382/2023

Destinatário

Bruno Henrique Silva de Oliveira

Assunto: **RELATÓRIO RESUMIDO DE EXECUÇÃO ORÇAMENTÁRIA – RREO 2º Bimestre de 2023 RELATÓRIO DE C**

Excelentíssimo Senhor

Bruno Henrique Silva de Oliveira

Presidente da Câmara Municipal de Caruaru – PE

Encaminhamos o Relatório Resumido de Execução Orçamentária (RREO) do 2º Bimestre do exercício de 2023 e o relatório de gestão fiscal (RGF) do 1º quadrimestre de 2022, que foram elaborados em cumprimento ao § 3º do art. 165 da Constituição da República e às disposições da Lei Complementar nº 101, de 2000, na conformidade do Manual de Demonstrativos Fiscais (MDF), 13ª edição para 2023, da Secretaria do Tesouro Nacional (STN), aprovado pela Portaria nº 1.447, de 14 de junho de 2022, atualizado pela Portaria STN/MF nº 288, de 27 de abril de 2023, composto dos demonstrativos anexos, indicados abaixo, para publicação na Câmara de Vereadores:

ANEXOS DO RELATÓRIO RESUMIDO DE EXECUÇÃO ORÇAMENTÁRIA DO 2º BIMESTRE DE 2023

| ANEXOS | DEMONSTRATIVOS |
|----------|---|
| | Balanço Orçamentário |
| Anexo 1 | Demonstrativo da Execução das Despesas por Função/Subfunção |
| Anexo 2 | Demonstrativo da Receita Corrente Líquida |
| Anexo 3 | Demonstrativo de Receitas e Despesas do Regime Próprio de Previdência Social dos Servidores |
| Anexo 4 | |
| Anexo 6 | Demonstrativos dos Resultados Primário e Nominal |
| Anexo 7 | Demonstrativo dos Restos a Pagar por Poder e Órgão |
| Anexo 8 | |
| Anexo 12 | Demonstrativo das Receitas e Despesas com Manutenção e Desenvolvimento do Ensino |
| Anexo 13 | Demonstrativo das Receitas e Despesas com Ações e Serviços Públicos de Saúde |
| Anexo 14 | Demonstrativo das Parcerias Público-Privadas |
| | Demonstrativo Simplificado do Relatório Resumido de Execução Orçamentária |

ANEXOS DO RELATÓRIO DE GESTÃO FISCAL DO 1º QUADRIMESTRE DE 2023

| ANEXOS | DEMONSTRATIVOS |
|---------|--|
| Anexo 1 | Demonstrativo da Despesa com Pessoal |
| Anexo 2 | Demonstrativo da Dívida Consolidada Líquida |
| Anexo 3 | Demonstrativo das Garantias e Contragarantias de Valores |
| Anexo 4 | Demonstrativo das Operações de Crédito |
| Anexo 6 | Demonstrativo Simplificado do Relatório de Gestão Fiscal |

Para cumprimento da Resolução TCE-PE nº 04, de 2009, do Tribunal de Contas do Estado de Pernambuco, solicitamos publicar todos os demonstrativos no Quadro de Avisos dessa Câmara e confirmar o recebimento.

Ao ensejo renovamos votos de apreço e consideração, ao tempo em que nos colocamos ao inteiro dispor para quaisquer esclarecimentos porventura necessários.

Atenciosamente,

Rodrigo Anselmo Pinheiro Dos Santos
Prefeito de Caruaru

Anexos:

RREO_2_BIM_E_RGF_1_QUAD_2023_CARUARU_COMPLETO.pdf

Assinado digitalmente (emissão + anexos) por:

| Assinante | Data | Assinatura |
|-------------------------------|---------------------|--|
| Rodrigo Anselmo Pinheiro D... | 30/05/2023 14:56:23 | ICP-Brasil RODRIGO ANSELMO PINHEIRO DOS SANTOS CPF 039.... |

Para verificar as assinaturas, acesse <https://caruaru.1doc.com.br/verificacao/> e informe o código: **FFBC-5048-D306-F352**

EDITAL DE PUBLICAÇÃO

RELATÓRIO RESUMIDO DE EXECUÇÃO ORÇAMENTÁRIA DO 2º BIMESTRE DE 2023 E RELATÓRIO DE GESTÃO FISCAL DO 1º QUADRIMESTRE DE 2023

O Prefeito do Município de Caruaru, Estado de Pernambuco, torna público a publicação do Relatório Resumido de Execução Orçamentária (RREO), relativo ao 2º bimestre de 2023 e o Relatório de Gestão Fiscal (RGF), relativo ao 1º quadrimestre de 2023, contendo os demonstrativos estabelecidos pela Lei de Responsabilidade Fiscal (Lei Complementar nº. 101/2000) e regulamentação feita pela Secretaria do Tesouro Nacional para o exercício de 2023, por meio do Manual de Demonstrativos Fiscais (MDF), 13ª edição, aprovado pela Portaria STN nº 1.447 de 14.06.2022.

Gabinete do Prefeito, 30 de maio de 2023.

RODRIGO ANSELMO
PINHEIRO DOS
SANTOS:039574724
40

Assinado de forma digital
por RODRIGO ANSELMO
PINHEIRO DOS
SANTOS:03957472440
Dados: 2023.05.30
14:52:05 -03'00'

Rodrigo Pinheiro
Prefeito



RELATÓRIO DE GESTÃO FISCAL

1º Quadrimestre - 2023

Relatório de Gestão Fiscal
Prefeitura Municipal de Caruaru - PE (Poder Executivo)
Orçamentos Fiscal e da Seguridade Social
CNPJ:
Exercício: 2023
Período de referência: 1º quadrimestre

RGF-Anexo 01 | Tabela 1.0 - Demonstrativo da Despesa com Pessoal

| Apuração do Cumprimento do Limite Legal | DTP e Apuração do Cumprimento do Limite Legal | |
|--|---|------------------------|
| | Valor | % sobre a RCL Ajustada |
| DTP e Apuração do Cumprimento do Limite Legal | - | - |
| RECEITA CORRENTE LIQUIDA - RCL (IV) | 1.119.743.230,91 | |
| (-) Transferências Obrigatórias da União Relativas às Emendas Individuais (art. 166-A, §1º, da CF) (V) | 5.821.942,00 | |
| (-) Transferências obrigatórias da União relativas às emendas de bancada (art. 166, § 16, da CF) e ao vencimento dos agentes comunitários de saúde e de combate às endemias (CF, art. 198, §11) (VI) | 6.473.544,00 | |
| = RECEITA CORRENTE LÍQUIDA AJUSTADA PARA CÁLCULO DOS LIMITES DA DESPESA COM PESSOAL (VII) = (IV - V - VI) | 1.107.447.744,91 | |
| DESPESA TOTAL COM PESSOAL - DTP (VIII) = (IIIa + IIIb) | 530.438.351,97 | 47,90 |
| LIMITE MÁXIMO (IX) (incisos I, II e III, art. 20 da LRF) | 598.021.782,25 | 54,00 |
| LIMITE PRUDENCIAL (X) = (0,95 x IX) (parágrafo único do art. 22 da LRF) | 568.120.693,14 | 51,30 |
| LIMITE DE ALERTA (XI) = (0,90 x IX) (inciso II do §1º do art. 59 da LRF) | 538.219.604,03 | 48,60 |

RGF-Anexo 01 | Tabela 1.0 - Demonstrativo da Despesa com Pessoal

| Notas Explicativas | Valores |
|---------------------------|--|
| | 30/04/2023 |
| Notas Explicativas | - |
| Notas Explicativas | O Relatório de Gestão Fiscal (RGF), relativo ao 1º quadrimestre, do Poder Executivo de Caruaru, concernente ao exercício de 2023, será publicado em 30 de maio no quadro de avisos da Prefeitura Municipal de Caruaru – PE, período de publicação: 30 de maio a 30 de julho de 2023, publicado também, no Sistema de Informações Contábeis e Fiscais do Setor Público Brasileiro - SICONFI, de acordo com o § 1º do artigo 10 da Resolução TC nº 20/2015, bem como no endereço eletrônico https://www.caruaru.pe.gov.br/ , de acordo com os artigos 52 e 54 da Lei Complementar nº. 101/2000 e com o art. 97, inciso I, alínea "b" da Constituição do Estado de Pernambuco. Foram considerados no Cálculo da despesa de Pessoal o valor total de R\$ 8.098.444,80, referente ao aporte para cobertura de déficit atuarial, utilizados para custear os gastos com inativos e pensionistas durante os meses de maio de 2022 à abril de 2023. O mesmo relatório também está sendo enviado à Câmara Municipal de Vereadores de Caruaru. |

| | |
|---|--|
|  <div>Sistema de Informações Contábeis e Financeiras do Setor Público Brasileiro</div> <div>TESOURO NACIONAL</div> | Relatório de Gestão Fiscal |
| | Prefeitura Municipal de Caruaru - PE (Poder Executivo) |
| | Orçamentos Fiscal e da Seguridade Social |
| | CNPJ: |
| | Exercício: 2023 |
| | Período de referência: 1º quadrimestre |

RGF-Anexo 01 | Tabela 1.2 - Trajetória de Retorno ao Limite da Despesa Total com Pessoal

| Trajetória de Retorno ao Limite da Despesa Total com Pessoal | Apuração da Trajetória de Retorno ao Limite da DTP | | | | | | | | |
|--|--|-----------|-------------------------|--|--------------------|-----------|---------------------------------------|------------------|-----------|
| | Exercício de Descumprimento do Limite | | | Exercício do Primeiro Período Seguinte | | | Exercício do Segundo Período Seguinte | | |
| | No Quadrimestre/Semestre | | | Primeiro Período Seguinte | | | Segundo Período Seguinte | | |
| | Limite Máximo (a) | % DTP (b) | % Excedente (c) = (b-a) | Redutor Mínimo de 1/3 do Excedente (d) = (1/3*c) | Limite (e) = (b-d) | % DTP (f) | Redutor Residual (g) = (f-a) | Limite (h) = (a) | % DTP (i) |
| Trajetória de Retorno ao Limite da Despesa Total com Pessoal | - | - | - | - | - | - | - | - | - |
| Valores Percentuais | | | | | | | | | |

RGF-Anexo 01 | Tabela 1.2 - Trajetória de Retorno ao Limite da Despesa Total com Pessoal

| Parâmetros para Redução do Excedente de DTP (art. 15 da LC 178/2021) | Percentual |
|--|------------|
| Parâmetros para Redução do Excedente de DTP (art. 15 da LC 178/2021) | - |
| Limite Máximo (IX) (%) (LRF, art. 20) | |
| DTP em 2021 (XII) (%) | |
| Excedente em 2021 (XIII) = (XII - IX) (%) | |
| Redutor anual (XIV) = (0,10 x XIII) (%) | |

| | |
|---|---|
|  Sistema de Informações Contábeis e Fiscais do Setor Público Brasileiro TESOURO NACIONAL | Relatório de Gestão Fiscal |
| | Prefeitura Municipal de Caruaru - PE (Poder Executivo) |
| | Orçamentos Fiscal e da Seguridade Social |
| | CNPJ: |
| | Exercício: 2023 |
| | Período de referência: 1º quadrimestre |

RGF-Anexo 01 | Tabela 1.2 - Trajetória de Retorno ao Limite da Despesa Total com Pessoal

| Trajetória de Retorno ao Limite da Despesa Total com Pessoal (art. 15 da LC 178/2021) | Apuração da Trajetória de Retorno ao Limite da DTP (art. 15 da LC 178/2021) | | | | | | | | | | | |
|---|---|------|------|------|------|------|------|------|------|------|------|------|
| | 2021 | 2022 | 2023 | 2024 | 2025 | 2026 | 2027 | 2028 | 2029 | 2030 | 2031 | 2032 |
| Trajetória de Retorno ao Limite da Despesa Total com Pessoal (art. 15 da LC 178/2021) | - | - | - | - | - | - | - | - | - | - | - | - |
| RECEITA CORRENTE LÍQUIDA AJUSTADA PARA CÁLCULO DOS LIMITES DA DESPESA COM PESSOAL (VII) | | | | | | | | | | | | |
| DESPESA TOTAL COM PESSOAL - DTP (VIII) | | | | | | | | | | | | |
| % DTP (VIII / VII) | | | | | | | | | | | | |
| LIMITE CONFORME ART. 15 DA LC 178/2021 (%) | | | | | | | | | | | | |

RGF-Anexo 01 | Tabela 1.2 - Trajetória de Retorno ao Limite da Despesa Total com Pessoal

| Notas Explicativas | Valores |
|---|------------|
| | 30/04/2023 |
| Notas Explicativas | - |
| Identificação do Quadrimestre em que Excedeu o Limite e dos Períodos de Retorno | |
| Notas Explicativas | |

| | |
|---|--|
|  <p>Sistema de Informações Contábeis e Financeiras do Setor Público Brasileiro</p> <p>TESOURO NACIONAL</p> | Relatório de Gestão Fiscal |
| | Prefeitura Municipal de Caruaru - PE (Poder Executivo) |
| | Orçamentos Fiscal e da Seguridade Social |
| | CNPJ: |
| | Exercício: 2023 |
| | Período de referência: 1º quadrimestre |

RGF-Anexo 01 | Tabela 1.4 - Demonstrativo da Despesa com Pessoal - Ente Consorciado | COMUPE - CONSÓRCIO DOS MUNICIPIOS PERNAMBUCANOS

| Despesa com Pessoal Executada em Consórcios Públicos | VALORES TRANSFERIDOS POR CONTRATO DE RATEIO | Despesa Executada com Pessoal | | |
|--|---|--|---|-------------------|
| | | DESPESAS EXECUTADAS (Últimos 12 Meses) | | |
| | | LIQUIDADAS (a) | INSCRITAS EM RESTOS A PAGAR NÃO PROCESSADOS (b) | TOTAL (c = a + b) |
| Despesa com Pessoal Executada em Consórcios Públicos | - | - | - | - |
| DESPESA BRUTA COM PESSOAL (I) | | | | |
| Pessoal Ativo | | | | |
| Outras despesas de pessoal decorrentes de contratos de terceirização ou de contratação de forma indireta (§ 1º art. 18 da LRF) | | | | |
| Despesa com Pessoal não Executada Orçamentariamente | | | | |
| DESPESAS NÃO COMPUTADAS (§ 1º do art. 19 da LRF) (II) | | | | |
| Indenizações por Demissão e Incentivos à Demissão Voluntária e Deduções Constitucionais | | | | |
| Decorrentes de Decisão Judicial de período anterior ao da apuração | | | | |
| Despesas de Exercícios Anteriores de Período Anterior ao da Apuração | | | | |
| DESPESA TOTAL COM PESSOAL - DTP (III) = (I - II) | | | | |

RGF-Anexo 01 | Tabela 1.4 - Demonstrativo da Despesa com Pessoal - Ente Consorciado

| Notas Explicativas | Valores |
|--------------------|------------|
| | 30/04/2023 |
| Notas Explicativas | - |
| Notas Explicativas | |

RGF-Anexo 02 | Tabela 2.0 - Demonstrativo da Dívida Consolidada Líquida - Estados, DF e Municípios

| Demonstrativo da Dívida Consolidada Líquida | Cálculo da Dívida Consolidada Líquida | | | |
|---|---------------------------------------|----------------------------|-----------------------|-----------------------|
| | SALDO DO EXERCÍCIO ANTERIOR | SALDO DO EXERCÍCIO DE 2023 | | |
| | | Até o 1º Quadrimestre | Até o 2º Quadrimestre | Até o 3º Quadrimestre |
| Dívida Consolidada | - | - | - | - |
| DÍVIDA CONSOLIDADA - DC (I) | 303.823.711,89 | 339.461.948,27 | 0,00 | 0,00 |
| Dívida Mobiliária | 0,00 | 0,00 | 0,00 | 0,00 |
| Dívida Contratual | 290.483.348,90 | 326.180.005,41 | 0,00 | 0,00 |
| Empréstimos | 106.893.331,67 | 120.865.333,14 | 0,00 | 0,00 |
| Internos | 106.893.331,67 | 120.865.333,14 | 0,00 | 0,00 |
| Externos | 0,00 | 0,00 | 0,00 | 0,00 |
| Reestruturação da Dívida de Estados e Municípios | 0,00 | 0,00 | 0,00 | 0,00 |
| Financiamentos | 0,00 | 0,00 | 0,00 | 0,00 |
| Internos | 0,00 | 0,00 | 0,00 | 0,00 |
| Externos | 0,00 | 0,00 | 0,00 | 0,00 |
| Parcelamento e Renegociação de Dívidas | 183.590.017,23 | 205.314.672,27 | 0,00 | 0,00 |
| De Tributos | 9.713.642,91 | 8.254.222,12 | 0,00 | 0,00 |
| De Contribuições Previdenciárias | 173.876.374,32 | 197.060.450,15 | 0,00 | 0,00 |
| De Demais Contribuições Sociais | 0,00 | 0,00 | 0,00 | 0,00 |
| Do FGTS | 0,00 | 0,00 | 0,00 | 0,00 |
| Com Instituição Não Financeira | 0,00 | 0,00 | 0,00 | 0,00 |
| Demais Dívidas Contratuais | 0,00 | 0,00 | 0,00 | 0,00 |
| Precatórios Posteriores a 05/05/2000 (inclusive) Vencidos e Não Pagos | 13.340.362,99 | 13.281.942,86 | 0,00 | 0,00 |
| Outras Dívidas | 0,00 | 0,00 | 0,00 | 0,00 |
| DEDUÇÕES (II) | 80.087.232,26 | 132.382.210,88 | 0,00 | 0,00 |
| Disponibilidade de Caixa | 79.250.718,82 | 131.545.697,44 | 0,00 | 0,00 |
| Disponibilidade de Caixa Bruta | 133.584.563,96 | 165.406.596,40 | 0,00 | 0,00 |
| (-) Restos a Pagar Processados | 41.650.857,34 | 21.520.329,41 | 0,00 | 0,00 |
| (-) Depósitos Restituíveis e Valores Vinculados | 12.682.987,80 | 12.340.569,55 | 0,00 | 0,00 |
| Demais Haveres Financeiros | 836.513,44 | 836.513,44 | 0,00 | 0,00 |
| DÍVIDA CONSOLIDADA LÍQUIDA (DCL) (III) = (I - II) | 223.736.479,63 | 207.079.737,39 | 0,00 | 0,00 |
| RECEITA CORRENTE LÍQUIDA - RCL (IV) | 1.078.193.285,51 | 1.119.743.230,91 | 0,00 | 0,00 |
| (-) Transferências Obrigatórias da União Relativas às Emendas Individuais (art. 166-A, § 1º, da CF) (V) | 5.821.942,00 | 5.821.942,00 | 0,00 | 0,00 |
| = RECEITA CORRENTE LÍQUIDA AJUSTADA PARA CÁLCULO DOS LIMITES DE ENDIVIDAMENTO (VI) = (IV - V) | 1.072.371.343,51 | 1.113.921.288,91 | 0,00 | 0,00 |
| % da DC sobre a RCL AJUSTADA (I/VI) | 28,33 | 30,47 | 0,00 | 0,00 |
| % da DCL sobre a RCL AJUSTADA (III/VI) | 20,86 | 18,59 | 0,00 | 0,00 |
| LIMITE DEFINIDO POR RESOLUÇÃO DO SENADO FEDERAL | 1.286.845.612,21 | 1.336.705.546,69 | 0,00 | 0,00 |
| LIMITE DE ALERTA (inciso III do § 1º do art. 59 da LRF) | 1.158.161.050,99 | 1.203.034.992,02 | 0,00 | 0,00 |
| Outros Valores Não Integrantes da DC | - | - | - | - |
| Precatórios Anteriores a 05/05/2000 | 0,00 | 0,00 | 0,00 | 0,00 |
| Precatórios Posteriores a 05/05/2000 (Não incluídos na DC) | 0,00 | 0,00 | 0,00 | 0,00 |
| Passivo Atuarial | 146.455.337,08 | 171.399.384,84 | 0,00 | 0,00 |
| RP Não-Processados | 25.232.821,67 | 23.259.623,80 | 0,00 | 23.259.623,80 |
| Antecipações de Receita Orçamentária - ARO | 0,00 | 0,00 | 0,00 | 0,00 |
| Dívida Contratual de PPP | 0,00 | 0,00 | 0,00 | 0,00 |

| Demonstrativo da Dívida Consolidada Líquida | Cálculo da Dívida Consolidada Líquida | | | |
|---|---------------------------------------|----------------------------|-----------------------|-----------------------|
| | SALDO DO EXERCÍCIO ANTERIOR | SALDO DO EXERCÍCIO DE 2023 | | |
| | | Até o 1º Quadrimestre | Até o 2º Quadrimestre | Até o 3º Quadrimestre |
| Apropriação de Depósitos Judiciais | 0,00 | 0,00 | 0,00 | 0,00 |

RGF-Anexo 02 | Tabela 2.0 - Demonstrativo da Dívida Consolidada Líquida - Estados, DF e Municípios

| Notas Explicativas | Valores |
|---------------------------|---|
| | 30/04/2023 |
| Notas Explicativas | - |
| Notas Explicativas | O Relatório de Gestão Fiscal (RGF), relativo ao 1º quadrimestre, do Poder Executivo de Caruaru, concernente ao exercício de 2023, será publicado em 30 de maio no quadro de avisos da Prefeitura Municipal de Caruaru – PE, período de publicação: 30 de maio a 30 de julho de 2023, publicado também, no Sistema de Informações Contábeis e Fiscais do Setor Público Brasileiro - SICONFI, de acordo com o § 1º do artigo 10 da Resolução TC nº 20/2015, bem como no endereço eletrônico https://www.caruaru.pe.gov.br/ , de acordo com os artigos 52 e 54 da Lei Complementar nº. 101/2000 e com o art. 97, inciso I, alínea "b" da Constituição do Estado de Pernambuco. O mesmo relatório também está sendo enviado à Câmara Municipal de Vereadores de Caruaru. |

| | |
|---|---|
|  <div>Sistema de Informações Contábeis e Financeiras do Setor Público Brasileiro</div> <div>TESOURO NACIONAL</div> | Relatório de Gestão Fiscal |
| | Prefeitura Municipal de Caruaru - PE (Poder Executivo) |
| | Orçamentos Fiscal e da Seguridade Social |
| | CNPJ: |
| | Exercício: 2023 |
| | Período de referência: 1º quadrimestre |

RGF-Anexo 02 | Tabela 2.1 - Trajetória de Retorno ao Limite da Dívida Consolidada Líquida - Estados, DF e Municípios


| Trajetória de Retorno ao Limite da Dívida Consolidada Líquida | Trajetória de Retorno ao Limite da Dívida Consolidada Líquida | | | | | | | | | | | |
|---|---|-----------|-------------------------|---|--------------------|-----------|---------------------------------------|------------------|-----------|--|------------------|-----------|
| | Exercício em que Excedeu o Limite | | | Exercício do primeiro período seguinte | | | Exercício do segundo período seguinte | | | Exercício do terceiro período seguinte | | |
| | Quadrimestre em que Excedeu o Limite | | | Primeiro período seguinte | | | Segundo período seguinte | | | Terceiro período seguinte | | |
| | Limite Máximo (a) | % DCL (b) | % Excedente (c) = (b-a) | Redutor mínimo de 25% do Excedente (d) = (0,25*c) | Limite (e) = (b-d) | % DCL (f) | Redutor Residual (g) = (f-a) | Limite (h) = (e) | % DCL (i) | Redutor Residual (j) = (i-a) | Limite (k) = (a) | % DCL (l) |
| Trajetória de Retorno ao Limite da Dívida Consolidada Líquida | - | - | - | - | - | - | - | - | - | - | - | - |
| Valores Percentuais | | | | | | | | | | | | |

RGF-Anexo 02 | Tabela 2.1 - Trajetória de Retorno ao Limite da Dívida Consolidada Líquida - Estados, DF e Municípios

| Notas Explicativas | Valores |
|---|------------|
| | 30/04/2023 |
| Notas Explicativas | - |
| Notas Explicativas | |
| Identificação do Quadrimestre em que Excedeu o Limite e dos Períodos de Retorno | |

RGF-Anexo 03 | Tabela 3.0 - Demonstrativo das Garantias e Contragarantias de Valores

| Garantias Concedidas e Contragarantias Recebidas | Saldos das Garantias Concedidas e Contragarantias Recebidas | | | |
|--|---|----------------------------|-----------------------|-----------------------|
| | SALDO DO EXERCÍCIO ANTERIOR | SALDO DO EXERCÍCIO DE 2023 | | |
| | | Até o 1º Quadrimestre | Até o 2º Quadrimestre | Até o 3º Quadrimestre |
| Garantias Concedidas | - | - | - | - |
| Garantias Concedidas | - | - | - | - |
| AOS ESTADOS (I) | 0,00 | 0,00 | 0,00 | 0,00 |
| Em Operações de Crédito Externas | 0,00 | 0,00 | 0,00 | 0,00 |
| Em Operações de Crédito Internas | 0,00 | 0,00 | 0,00 | 0,00 |
| AOS MUNICÍPIOS (II) | 0,00 | 0,00 | 0,00 | 0,00 |
| Em Operações de Crédito Externas | 0,00 | 0,00 | 0,00 | 0,00 |
| Em Operações de Crédito Internas | 0,00 | 0,00 | 0,00 | 0,00 |
| ÀS ENTIDADES CONTROLADAS (III) | 0,00 | 0,00 | 0,00 | 0,00 |
| Em Operações de Crédito Externas | 0,00 | 0,00 | 0,00 | 0,00 |
| Em Operações de Crédito Internas | 0,00 | 0,00 | 0,00 | 0,00 |
| POR MEIO DE FUNDOS E PROGRAMAS (IV) | 0,00 | 0,00 | 0,00 | 0,00 |
| TOTAL GARANTIAS CONCEDIDAS (V) = (I + II + III + IV) | 0,00 | 0,00 | 0,00 | 0,00 |
| RECEITA CORRENTE LÍQUIDA - RCL (VI) | 1.078.193.285,51 | 1.119.743.230,91 | 0,00 | 0,00 |
| (-) Transferências Obrigatórias da União Relativas às Emendas Individuais (art. 166-A, §1º, da CF) (VII) | 5.821.942,00 | 5.821.942,00 | 0,00 | 0,00 |
| = RECEITA CORRENTE LÍQUIDA AJUSTADA PARA CÁLCULO DOS LIMITES DE ENDIVIDAMENTO (VIII) = (VI - VII) | 1.072.371.343,51 | 1.113.921.288,91 | 0,00 | 0,00 |
| % do TOTAL DAS GARANTIAS sobre a RCL AJUSTADA (V/VIII) | 0,00 | 0,00 | 0,00 | 0,00 |
| LIMITE DEFINIDO POR RESOLUÇÃO DO SENADO FEDERAL | 345.021.851,36 | 358.317.833,89 | 0,00 | 0,00 |
| LIMITE DE ALERTA (inciso III § 1º do art. 59 da LRF) | 310.519.666,22 | 322.486.050,50 | 0,00 | 0,00 |
| Contragarantias Recebidas | - | - | - | - |
| Contragarantias Recebidas | - | - | - | - |
| DOS ESTADOS (IX) | 0,00 | 0,00 | 0,00 | 0,00 |
| Em Garantia às Operações de Crédito Externas | 0,00 | 0,00 | 0,00 | 0,00 |
| Em Garantia às Operações de Crédito Internas | 0,00 | 0,00 | 0,00 | 0,00 |
| DOS MUNICÍPIOS (X) | 0,00 | 0,00 | 0,00 | 0,00 |
| Em Garantia às Operações de Crédito Externas | 0,00 | 0,00 | 0,00 | 0,00 |
| Em Garantia às Operações de Crédito Internas | 0,00 | 0,00 | 0,00 | 0,00 |
| DAS ENTIDADES CONTROLADAS (XI) | 0,00 | 0,00 | 0,00 | 0,00 |
| Em Garantia às Operações de Crédito Externas | 0,00 | 0,00 | 0,00 | 0,00 |
| Em Garantia às Operações de Crédito Internas | 0,00 | 0,00 | 0,00 | 0,00 |
| EM GARANTIAS POR MEIO DE FUNDOS E PROGRAMAS (XII) | 0,00 | 0,00 | 0,00 | 0,00 |
| TOTAL CONTRAGARANTIAS RECEBIDAS (XIII) = (IX + X + XI + XII) | 0,00 | 0,00 | 0,00 | 0,00 |

| | |
|---|---|
|  <p>Sistema de Informações Contábeis e Fiscais do Setor Público Brasileiro</p> <p>TESOURO NACIONAL</p> | Relatório de Gestão Fiscal |
| | Prefeitura Municipal de Caruaru - PE (Poder Executivo) |
| | Orçamentos Fiscal e da Seguridade Social |
| | CNPJ: |
| | Exercício: 2023 |
| | Período de referência: 1º quadrimestre |

RGF-Anexo 03 | Tabela 3.0 - Demonstrativo das Garantias e Contragarantias de Valores

| Notas Explicativas | Valores |
|---------------------------|---|
| | 30/04/2023 |
| Notas Explicativas | - |
| Notas Explicativas | O Relatório de Gestão Fiscal (RGF), relativo ao 1º quadrimestre, do Poder Executivo de Caruaru, concernente ao exercício de 2023, será publicado em 30 de maio no quadro de avisos da Prefeitura Municipal de Caruaru – PE, período de publicação: 30 de maio a 30 de julho de 2023, publicado também, no Sistema de Informações Contábeis e Fiscais do Setor Público Brasileiro - SICONFI, de acordo com o § 1º do artigo 10 da Resolução TC nº 20/2015, bem como no endereço eletrônico https://www.caruaru.pe.gov.br/ , de acordo com os artigos 52 e 54 da Lei Complementar nº. 101/2000 e com o art. 97, inciso I, alínea "b" da Constituição do Estado de Pernambuco. O mesmo relatório também está sendo enviado à Câmara Municipal de Vereadores de Caruaru. |

RGF-Anexo 04 | Tabela 4.0 - Demonstrativo das Operações de Crédito - Estados, DF e Municípios

| Operações de Crédito | Valor Realizado no Período | |
|---|-------------------------------|--------------------------------------|
| | VALOR REALIZADO | |
| | No Quadrimestre de Referência | Até o Quadrimestre de Referência (a) |
| Operações de Crédito | - | - |
| Mobiliária | 0,00 | 0,00 |
| Interna | 0,00 | 0,00 |
| Externa | 0,00 | 0,00 |
| Contratual | 13.972.001,47 | 13.972.001,47 |
| Interna | 13.972.001,47 | 13.972.001,47 |
| Empréstimos | 13.972.001,47 | 13.972.001,47 |
| Aquisição Financiada de Bens e Arrendamento Mercantil Financeiro | 0,00 | 0,00 |
| Antecipação de Receita pela Venda a Termo de Bens e Serviços | 0,00 | 0,00 |
| Assunção, Reconhecimento e Confissão de Dívidas (LRF, art. 29, § 1º) | 0,00 | 0,00 |
| Operações de Crédito não sujeitas ao limite para fins de contratação (I) | 0,00 | 0,00 |
| Externa | 0,00 | 0,00 |
| Empréstimos | 0,00 | 0,00 |
| Aquisição Financiada de Bens e Arrendamento Mercantil Financeiro | 0,00 | 0,00 |
| Antecipações de Receitas pela Venda a Termo de Bens e Serviços | 0,00 | 0,00 |
| Assunção, Reconhecimento e Confissão de Dívidas (LRF, art. 29, § 1º) | 0,00 | 0,00 |
| Operações de crédito não sujeitas ao limite para fins de contratação (II) | 0,00 | 0,00 |
| TOTAL (III) | 13.972.001,47 | 13.972.001,47 |

RGF-Anexo 04 | Tabela 4.0 - Demonstrativo das Operações de Crédito - Estados, DF e Municípios


| Apuração do Cumprimento dos Limites | Apuração do Cumprimento dos Limites | |
|--|-------------------------------------|------------------------|
| | VALOR | % SOBRE A RCL AJUSTADA |
| Apuração do Cumprimento dos Limites | - | - |
| RECEITA CORRENTE LÍQUIDA - RCL (IV) | 1.119.743.230,91 | |
| (-) Transferências Obrigatórias da União Relativas às Emendas Individuais (art. 166-A, §1º, da CF) (V) | 5.821.942,00 | |
| = RECEITA CORRENTE LÍQUIDA AJUSTADA PARA CÁLCULO DOS LIMITES DE ENDIVIDAMENTO (VI) = (IV - V) | 1.113.921.288,91 | |
| OPERAÇÕES VEDADAS (VII) | 0,00 | 0,00 |
| TOTAL CONSIDERADO PARA FINS DA APURAÇÃO DO CUMPRIMENTO DO LIMITE (VIII) = (IIIa + VII - Ia - IIa) | 13.972.001,47 | 1,25 |
| LIMITE GERAL DEFINIDO POR RESOLUÇÃO DO SENADO FEDERAL PARA AS OPERAÇÕES DE CRÉDITO INTERNAS E EXTERNAS | 178.227.406,23 | 16,00 |
| LIMITE DE ALERTA (inciso III do § 1º do art. 59 da LRF) | 160.404.665,61 | 14,40 |
| OPERAÇÕES DE CRÉDITO POR ANTECIPAÇÃO DA RECEITA ORÇAMENTÁRIA | 0,00 | 0,00 |
| LIMITE DEFINIDO POR RESOLUÇÃO DO SENADO FEDERAL PARA AS OPERAÇÕES DE CRÉDITO POR ANTECIPAÇÃO DA RECEITA ORÇAMENTÁRIA | 77.974.490,22 | 7,00 |

RGF-Anexo 04 | Tabela 4.0 - Demonstrativo das Operações de Crédito - Estados, DF e Municípios

| Outras Operações Que Integram a Dívida Consolidada | Valor Realizado no Período | |
|--|-------------------------------|--------------------------------------|
| | VALOR REALIZADO | |
| | No Quadrimestre de Referência | Até o Quadrimestre de Referência (a) |
| Outras Operações Que Integram a Dívida Consolidada | - | - |
| Parcelamentos de Dívidas | 0,00 | 0,00 |
| Tributos | 0,00 | 0,00 |
| Contribuições Previdenciárias | 0,00 | 0,00 |
| FGTS | 0,00 | 0,00 |
| Demais Contribuições Sociais | 0,00 | 0,00 |
| Operações de Reestruturação e Composição do Principal de Dívidas | 0,00 | 0,00 |

RGF-Anexo 04 | Tabela 4.0 - Demonstrativo das Operações de Crédito - Estados, DF e Municípios

| Notas Explicativas | Valores |
|---------------------------|---|
| | 30/04/2023 |
| Notas Explicativas | - |
| | O Relatório de Gestão Fiscal (RGF), relativo ao 1º quadrimestre, do Poder Executivo de Caruaru, concernente ao exercício de 2023, será publicado em 30 de maio no quadro de avisos da Prefeitura Municipal de Caruaru – PE, período de publicação: 30 de maio a 30 de julho de 2023, publicado também, no Sistema de Informações Contábeis e Fiscais do Setor Público Brasileiro - SICONFI, de acordo com o § 1º do artigo 10 da Resolução TC nº 20/2015, bem como no endereço eletrônico https://www.caruaru.pe.gov.br/ |

| | |
|---|---|
|  <p>siconfi Sistema de Informações Contábeis e Fiscais do Setor Público Brasileiro</p> <p>TESOURO NACIONAL</p> | Relatório de Gestão Fiscal |
| | Prefeitura Municipal de Caruaru - PE (Poder Executivo) |
| | Orçamentos Fiscal e da Seguridade Social |
| | CNPJ: |
| | Exercício: 2023 |
| | Período de referência: 1º quadrimestre |

| Notas Explicativas | Valores |
|--------------------|---|
| | 30/04/2023 |
| Notas Explicativas | https://www.caruaru.pe.gov.br/ , de acordo com os artigos 52 e 54 da Lei Complementar nº. 101/2000 e com o art. 97, inciso I, alínea "b" da Constituição do Estado de Pernambuco. O mesmo relatório também está sendo enviado à Câmara Municipal de Vereadores de Caruaru. |

RGF-Anexo 06 | Tabela 6.0 - Demonstrativo Simplificado do Relatório de Gestão Fiscal

| Receita Corrente Líquida | Valor Até o Quadrimestre |
|---|--|
| | VALOR ATÉ O QUADRIMESTRE DE REFERÊNCIA |
| Receita Corrente Líquida | - |
| Receita Corrente Líquida | 1.119.743.230,91 |
| Receita Corrente Líquida Ajustada para Cálculo dos Limites de Endividamento | 1.113.921.288,91 |
| Receita Corrente Líquida Ajustada para Cálculo dos Limites da Despesa com Pessoal | 1.107.447.744,91 |

RGF-Anexo 06 | Tabela 6.0 - Demonstrativo Simplificado do Relatório de Gestão Fiscal

| Despesa com Pessoal | Valor Realizado no Período | |
|---|----------------------------|------------------------|
| | VALOR | % SOBRE A RCL AJUSTADA |
| Despesa com Pessoal | - | - |
| Despesa Total com Pessoal - DTP | 530.438.351,97 | 47,90 |
| Limite Máximo (incisos I, II e III art. 20 da LRF) - <%> | 598.021.782,25 | 54,00 |
| Limite Prudencial (parágrafo único art. 22 da LRF) - <%> | 568.120.693,14 | 51,30 |
| Limite de Alerta (inciso II do §1º do art. 59 da LRF) - <%> | 538.219.604,03 | 48,60 |

RGF-Anexo 06 | Tabela 6.0 - Demonstrativo Simplificado do Relatório de Gestão Fiscal

| Dívida Consolidada | Comparativo do Saldo da Dívida | |
|---|--|------------------------|
| | VALOR ATÉ O QUADRIMESTRE DE REFERÊNCIA | % SOBRE A RCL AJUSTADA |
| Dívida Consolidada | - | - |
| Dívida Consolidada Líquida | 207.079.737,39 | 18,59 |
| Limite Definido por Resolução do Senado Federal | 1.336.705.546,69 | 120,00 |

RGF-Anexo 06 | Tabela 6.0 - Demonstrativo Simplificado do Relatório de Gestão Fiscal

| Garantias de Valores | Comparativo do Saldo de Garantia | |
|---|--|------------------------|
| | VALOR ATÉ O QUADRIMESTRE DE REFERÊNCIA | % SOBRE A RCL AJUSTADA |
| Garantias de Valores | - | - |
| Total das Garantias Concedidas | 0,00 | 0,00 |
| Limite Definido por Resolução do Senado Federal | 358.317.833,89 | 32,00 |

RGF-Anexo 06 | Tabela 6.0 - Demonstrativo Simplificado do Relatório de Gestão Fiscal

| Operações de Crédito | Valor Realizado no Período | |
|--|--|------------------------|
| | VALOR ATÉ O QUADRIMESTRE DE REFERÊNCIA | % SOBRE A RCL AJUSTADA |
| Operações de Crédito | - | - |
| Operações de Crédito Internas e Externas | 13.972.001,47 | 1,25 |
| Limite Definido pelo Senado Federal para Operações de Crédito Externas e Internas | 178.227.406,23 | 16,00 |
| Operações de Crédito por Antecipação da Receita | 0,00 | 0,00 |
| Limite Definido pelo Senado Federal para Operações de Crédito por Antecipação da Receita | 77.974.490,22 | 7,00 |

RGF-Anexo 06 | Tabela 6.0 - Demonstrativo Simplificado do Relatório de Gestão Fiscal

| Restos a Pagar | Restos a Pagar e Disponibilidade de Caixa | |
|-----------------------|---|--|
| | RESTOS A PAGAR EMPENHADOS E NÃO LIQUIDADOS DO EXERCÍCIO | DISPONIBILIDADE DE CAIXA LÍQUIDA (APÓS A INSCRIÇÃO EM RESTOS A PAGAR NÃO PROCESSADOS DO EXERCÍCIO) |
| Restos a Pagar | - | - |
| Valor Total | | |

RGF-Anexo 06 | Tabela 6.0 - Demonstrativo Simplificado do Relatório de Gestão Fiscal

| Notas Explicativas | Valores |
|--------------------|---|
| | 30/04/2023 |
| Notas Explicativas | - |
| Notas Explicativas | O Relatório de Gestão Fiscal (RGF), relativo ao 1º quadrimestre, do Poder Executivo de Caruaru, concernente ao exercício de 2023, será publicado em 30 de maio no quadro de avisos da Prefeitura Municipal de Caruaru – PE, período de publicação: 30 de maio a 30 de julho de 2023, publicado também, no Sistema de Informações Contábeis e Fiscais do Setor Público Brasileiro - SICONFI, de acordo com o § 1º do artigo 10 da Resolução TC nº 20/2015, bem como no endereço eletrônico https://www.caruaru.pe.gov.br/ , de acordo com os artigos 52 e 54 da Lei Complementar nº. 101/2000 e com o art. 97, inciso I, alínea "b" da Constituição do Estado de Pernambuco. O mesmo relatório também está sendo enviado à Câmara Municipal de Vereadores de Caruaru. |

siconfi

Sistema de Informações
Contábeis e Fiscais
do Setor Público Brasileiro

TESOURO NACIONAL

Relatório de Gestão Fiscal

Prefeitura Municipal de Caruaru - PE (Poder Executivo)

Orçamentos Fiscal e da Seguridade Social

CNPJ:

Exercício: 2023

Período de referência: 1º quadrimestre

Lista de Assinaturas

Assinatura: 1

Digitally signed by DANIEL DE FREITAS BARBOSA:02035442427
Date: 2023.05.29 18:18:29 BRT
Perfil: Contador Responsável
Instituição: Prefeitura Municipal de Caruaru - PE

Assinatura: 2

Digitally signed by ANDREA RIBEIRO LIMA:03480939422
Date: 2023.05.30 10:29:55 BRT
Perfil: Responsável pela Administração Financeira
Instituição: Prefeitura Municipal de Caruaru - PE

Assinatura: 3

Digitally signed by SEVERINO ANTONIO DOS SANTOS:17822882449
Date: 2023.05.30 10:59:47 BRT
Perfil: Responsável pelo Controle Interno
Instituição: Prefeitura Municipal de Caruaru - PE

Assinatura: 4

Digitally signed by RODRIGO ANSELMO PINHEIRO DOS SANTOS:03957472440
Date: 2023.05.30 11:47:51 BRT
Perfil: Titular do Poder Executivo
Instituição: Prefeitura Municipal de Caruaru - PE

Assinatura: 5

Assinatura: 6

As assinaturas digitais podem ser verificadas no arquivo PDF.

Atestado

Atesto que foi publicado, em 30/05/2023, o Relatório de Gestão Fiscal (RGF) do(a) Prefeitura Municipal de Caruaru - PE, do 1º quadrimestre de 2023, conforme preceituam os arts. 54 e 55 da Lei Complementar nº 101, de 04/05/2000.

Caruaru/PE, em 30/05/2023.

Lista de Assinaturas

Assinatura: 1

Digitally signed by RODRIGO ANSELMO PINHEIRO DOS SANTOS:03957472440
Date: 2023.05.30 11:51:30 BRT
Perfil: Titular do Poder Executivo
Instituição: Prefeitura Municipal de Caruaru - PE

As assinaturas digitais podem ser verificadas no arquivo PDF.



RELATÓRIO RESUMIDO DA EXECUÇÃO ORÇAMENTÁRIA

2º BIMESTRE - 2023

Relatório Resumido de Execução Orçamentária
Prefeitura Municipal de Caruaru - PE (Poder Executivo)
Orçamentos Fiscal e da Seguridade Social
CNPJ:
Exercício: 2023
Período de referência: 2º bimestre

RREO-Anexo 01 | Tabela 1.0 - Balanço Orçamentário

| Receitas Orçamentárias | Estágios da Receita Orçamentária | | | | | | |
|--|----------------------------------|-------------------------|---------------------|---------|--------------------|---------|------------------|
| | PREVISÃO INICIAL | PREVISÃO ATUALIZADA (a) | RECEITAS REALIZADAS | | | | SALDO (a-c) |
| | | | No Bimestre (b) | % (b/a) | Até o Bimestre (c) | % (c/a) | |
| Receitas Orçamentárias | - | - | - | - | - | - | - |
| RECEITAS (EXCETO INTRA-ORÇAMENTÁRIAS) (I) | 1.543.503.997,78 | 1.543.503.997,78 | 175.389.016,56 | 11,36 | 423.153.024,95 | 27,42 | 1.120.350.972,83 |
| RECEITAS CORRENTES | 1.318.503.997,78 | 1.318.503.997,78 | 174.501.512,24 | 13,23 | 407.409.391,38 | 30,90 | 911.094.606,40 |
| IMPOSTOS, TAXAS E CONTRIBUIÇÕES DE MELHORIA | 302.170.997,78 | 302.170.997,78 | 39.295.999,45 | 13,00 | 95.425.965,04 | 31,58 | 206.745.032,74 |
| Impostos | 273.295.997,78 | 273.295.997,78 | 34.737.416,28 | 12,71 | 84.181.934,61 | 30,80 | 189.114.063,17 |
| Taxas | 28.875.000,00 | 28.875.000,00 | 4.558.583,17 | 15,79 | 11.244.030,43 | 38,94 | 17.630.969,57 |
| Contribuição de Melhoria | 0,00 | 0,00 | 0,00 | 0,00 | 0,00 | 0,00 | 0,00 |
| CONTRIBUIÇÕES | 53.492.000,00 | 53.492.000,00 | 8.063.565,74 | 15,07 | 16.318.528,87 | 30,51 | 37.173.471,13 |
| Contribuições Sociais | 16.552.000,00 | 16.552.000,00 | 2.969.557,48 | 17,94 | 5.874.033,60 | 35,49 | 10.677.966,40 |
| Contribuições Econômicas | 0,00 | 0,00 | 0,00 | 0,00 | 0,00 | 0,00 | 0,00 |
| Contribuições para Entidades Privadas de Serviço Social e de Formação Profissional | 0,00 | 0,00 | 0,00 | 0,00 | 0,00 | 0,00 | 0,00 |
| Contribuição para o Custeio do Serviço de Iluminação Pública | 36.940.000,00 | 36.940.000,00 | 5.094.008,26 | 13,79 | 10.444.495,27 | 28,27 | 26.495.504,73 |
| RECEITA PATRIMONIAL | 11.372.000,00 | 11.372.000,00 | 4.723.764,16 | 41,54 | 9.155.230,74 | 80,51 | 2.216.769,26 |
| Exploração do Patrimônio Imobiliário do Estado | 1.788.000,00 | 1.788.000,00 | 464.573,38 | 25,98 | 911.226,55 | 50,96 | 876.773,45 |
| Valores Mobiliários | 9.484.000,00 | 9.484.000,00 | 4.259.190,78 | 44,91 | 8.244.004,19 | 86,93 | 1.239.995,81 |
| Delegação de Serviços Públicos Mediante Concessão, Permissão, Autorização ou Licença | 0,00 | 0,00 | 0,00 | 0,00 | 0,00 | 0,00 | 0,00 |
| Exploração de Recursos Naturais | 100.000,00 | 100.000,00 | 0,00 | 0,00 | 0,00 | 0,00 | 100.000,00 |
| Exploração do Patrimônio Intangível | 0,00 | 0,00 | 0,00 | 0,00 | 0,00 | 0,00 | 0,00 |
| Cessão de Direitos | 0,00 | 0,00 | 0,00 | 0,00 | 0,00 | 0,00 | 0,00 |
| Demais Receitas Patrimoniais | 0,00 | 0,00 | 0,00 | 0,00 | 0,00 | 0,00 | 0,00 |
| RECEITA AGROPECUÁRIA | 0,00 | 0,00 | 0,00 | 0,00 | 0,00 | 0,00 | 0,00 |
| RECEITA INDUSTRIAL | 0,00 | 0,00 | 0,00 | 0,00 | 0,00 | 0,00 | 0,00 |
| RECEITA DE SERVIÇOS | 0,00 | 0,00 | 85.781,00 | 0,00 | 399.361,76 | 0,00 | -399.361,76 |
| Serviços Administrativos e Comerciais Gerais | 0,00 | 0,00 | 85.781,00 | 0,00 | 399.361,76 | 0,00 | -399.361,76 |
| Serviços e Atividades Referentes à Navegação e ao Transporte | 0,00 | 0,00 | 0,00 | 0,00 | 0,00 | 0,00 | 0,00 |
| Serviços e Atividades Referentes à Saúde | 0,00 | 0,00 | 0,00 | 0,00 | 0,00 | 0,00 | 0,00 |
| Serviços e Atividades Financeiras | 0,00 | 0,00 | 0,00 | 0,00 | 0,00 | 0,00 | 0,00 |
| Outros Serviços | 0,00 | 0,00 | 0,00 | 0,00 | 0,00 | 0,00 | 0,00 |
| TRANSFERÊNCIAS CORRENTES | 884.666.800,00 | 884.666.800,00 | 116.446.093,61 | 13,16 | 278.396.738,44 | 31,47 | 606.270.061,56 |
| Transferências da União e de suas Entidades | 434.812.800,00 | 434.812.800,00 | 45.878.204,00 | 10,55 | 115.194.141,02 | 26,49 | 319.618.658,98 |
| Transferências dos Estados e do Distrito Federal e de suas Entidades | 195.198.000,00 | 195.198.000,00 | 32.200.609,08 | 16,50 | 73.693.039,04 | 37,75 | 121.504.960,96 |
| Transferências dos Municípios e de suas Entidades | 200.000,00 | 200.000,00 | 0,00 | 0,00 | 0,00 | 0,00 | 200.000,00 |
| Transferências de Instituições Privadas | 0,00 | 0,00 | 0,00 | 0,00 | 0,00 | 0,00 | 0,00 |
| Transferências de Outras Instituições Públicas | 254.450.000,00 | 254.450.000,00 | 38.367.280,53 | 15,08 | 89.509.558,38 | 35,18 | 164.940.441,62 |
| Transferências do Exterior | 0,00 | 0,00 | 0,00 | 0,00 | 0,00 | 0,00 | 0,00 |
| Outras Transferências | 6.000,00 | 6.000,00 | 0,00 | 0,00 | 0,00 | 0,00 | 6.000,00 |
| OUTRAS RECEITAS CORRENTES | 66.802.200,00 | 66.802.200,00 | 5.886.308,28 | 8,81 | 7.713.566,53 | 11,55 | 59.088.633,47 |
| Multas Administrativas, Contratuais e Judiciais | 2.038.000,00 | 2.038.000,00 | 1.287.049,33 | 63,15 | 1.576.918,09 | 77,38 | 461.081,91 |
| Indenizações, Restituições e Ressarcimentos | 5.430.200,00 | 5.430.200,00 | 2.195.237,46 | 40,43 | 2.366.668,63 | 43,58 | 3.063.531,37 |
| Bens, Direitos e Valores Incorporados ao Patrimônio Público | 0,00 | 0,00 | 0,00 | 0,00 | 0,00 | 0,00 | 0,00 |
| Multas e Juros de Mora das Receitas de Capital | 0,00 | 0,00 | 0,00 | 0,00 | 0,00 | 0,00 | 0,00 |
| Demais Receitas Correntes | 59.334.000,00 | 59.334.000,00 | 2.404.021,49 | 4,05 | 3.769.979,81 | 6,35 | 55.564.020,19 |

Relatório Resumido de Execução Orçamentária
Prefeitura Municipal de Caruaru - PE (Poder Executivo)
Orçamentos Fiscal e da Seguridade Social
CNPJ:
Exercício: 2023
Período de referência: 2º bimestre

| Receitas Orçamentárias | Estágios da Receita Orçamentária | | | | | | |
|--|----------------------------------|-------------------------|---------------------|---------|--------------------|---------|------------------|
| | PREVISÃO INICIAL | PREVISÃO ATUALIZADA (a) | RECEITAS REALIZADAS | | | | SALDO (a-c) |
| | | | No Bimestre (b) | % (b/a) | Até o Bimestre (c) | % (c/a) | |
| RECEITAS DE CAPITAL | 225.000.000,00 | 225.000.000,00 | 887.504,32 | 0,39 | 15.743.633,57 | 7,00 | 209.256.366,43 |
| OPERAÇÕES DE CRÉDITO | 130.000.000,00 | 130.000.000,00 | 0,00 | 0,00 | 13.972.001,47 | 10,75 | 116.027.998,53 |
| Operações de Crédito - Mercado Interno | 130.000.000,00 | 130.000.000,00 | 0,00 | 0,00 | 13.972.001,47 | 10,75 | 116.027.998,53 |
| Operações de Crédito - Mercado Externo | 0,00 | 0,00 | 0,00 | 0,00 | 0,00 | 0,00 | 0,00 |
| ALIENAÇÃO DE BENS | 0,00 | 0,00 | 0,00 | 0,00 | 0,00 | 0,00 | 0,00 |
| Alienação de Bens Móveis | 0,00 | 0,00 | 0,00 | 0,00 | 0,00 | 0,00 | 0,00 |
| Alienação de Bens Imóveis | 0,00 | 0,00 | 0,00 | 0,00 | 0,00 | 0,00 | 0,00 |
| Alienação de Bens Intangíveis | 0,00 | 0,00 | 0,00 | 0,00 | 0,00 | 0,00 | 0,00 |
| AMORTIZAÇÕES DE EMPRÉSTIMOS | 0,00 | 0,00 | 0,00 | 0,00 | 0,00 | 0,00 | 0,00 |
| TRANSFERÊNCIAS DE CAPITAL | 95.000.000,00 | 95.000.000,00 | 887.504,32 | 0,93 | 1.771.632,10 | 1,86 | 93.228.367,90 |
| Transferências da União e de suas Entidades | 92.915.000,00 | 92.915.000,00 | 887.504,32 | 0,96 | 1.771.632,10 | 1,91 | 91.143.367,90 |
| Transferências dos Estados e do Distrito Federal e de suas Entidades | 2.085.000,00 | 2.085.000,00 | 0,00 | 0,00 | 0,00 | 0,00 | 2.085.000,00 |
| Transferências dos Municípios e de suas Entidades | 0,00 | 0,00 | 0,00 | 0,00 | 0,00 | 0,00 | 0,00 |
| Transferências de Instituições Privadas | 0,00 | 0,00 | 0,00 | 0,00 | 0,00 | 0,00 | 0,00 |
| Transferências de Outras Instituições Públicas | 0,00 | 0,00 | 0,00 | 0,00 | 0,00 | 0,00 | 0,00 |
| Transferências do Exterior | 0,00 | 0,00 | 0,00 | 0,00 | 0,00 | 0,00 | 0,00 |
| Demais Transferências de Capital | 0,00 | 0,00 | 0,00 | 0,00 | 0,00 | 0,00 | 0,00 |
| OUTRAS RECEITAS DE CAPITAL | 0,00 | 0,00 | 0,00 | 0,00 | 0,00 | 0,00 | 0,00 |
| Integralização do Capital Social | 0,00 | 0,00 | 0,00 | 0,00 | 0,00 | 0,00 | 0,00 |
| Remuneração das Disponibilidades do Tesouro | 0,00 | 0,00 | 0,00 | 0,00 | 0,00 | 0,00 | 0,00 |
| Resgate de Títulos do Tesouro | 0,00 | 0,00 | 0,00 | 0,00 | 0,00 | 0,00 | 0,00 |
| Demais Receitas de Capital | 0,00 | 0,00 | 0,00 | 0,00 | 0,00 | 0,00 | 0,00 |
| RECEITAS (INTRA-ORÇAMENTÁRIAS) (II) | 98.708.002,22 | 98.708.002,22 | 13.223.961,22 | 13,40 | 26.856.488,62 | 27,21 | 71.851.513,60 |
| SUBTOTAL DAS RECEITAS (III) = (I + II) | 1.642.212.000,00 | 1.642.212.000,00 | 188.612.977,78 | 11,49 | 450.009.513,57 | 27,40 | 1.192.202.486,43 |
| OPERAÇÕES DE CRÉDITO/REFINANCIAMENTO (IV) | 0,00 | 0,00 | 0,00 | 0,00 | 0,00 | 0,00 | 0,00 |
| Operações de Crédito - Mercado Interno | 0,00 | 0,00 | 0,00 | 0,00 | 0,00 | 0,00 | 0,00 |
| Mobiliária | 0,00 | 0,00 | 0,00 | 0,00 | 0,00 | 0,00 | 0,00 |
| Contratual | 0,00 | 0,00 | 0,00 | 0,00 | 0,00 | 0,00 | 0,00 |
| Operações de Crédito - Mercado Externo | 0,00 | 0,00 | 0,00 | 0,00 | 0,00 | 0,00 | 0,00 |
| Mobiliária | 0,00 | 0,00 | 0,00 | 0,00 | 0,00 | 0,00 | 0,00 |
| Contratual | 0,00 | 0,00 | 0,00 | 0,00 | 0,00 | 0,00 | 0,00 |
| TOTAL DAS RECEITAS (V) = (III + IV) | 1.642.212.000,00 | 1.642.212.000,00 | 188.612.977,78 | 11,49 | 450.009.513,57 | 27,40 | 1.192.202.486,43 |
| DÉFICIT (VI) | | | | | | | |
| TOTAL COM DÉFICIT (VII) = (V + VI) | 1.642.212.000,00 | 1.642.212.000,00 | 188.612.977,78 | 11,49 | 450.009.513,57 | 27,40 | |
| SALDOS DE EXERCÍCIOS ANTERIORES | | | | | | | |
| Recursos Arrecadados em Exercícios Anteriores - RPPS | | | | | | | |
| Superávit Financeiro Utilizado para Créditos Adicionais | | | | | | | |

RREO-Anexo 01 | Tabela 1.0 - Balanço Orçamentário

| Despesas Orçamentárias | Estágios da Despesa Orçamentária | | | | | | | | | |
|--|----------------------------------|------------------------|---------------------------------|--|-------------------|---------------------------------|--|-------------------|-----------------------------------|---|
| | DOTAÇÃO INICIAL (d) | DOTAÇÃO ATUALIZADA (e) | DESPESAS EMPENHADAS NO BIMESTRE | DESPESAS EMPENHADAS ATÉ O BIMESTRE (f) | SALDO (g) = (e-f) | DESPESAS LIQUIDADAS NO BIMESTRE | DESPESAS LIQUIDADAS ATÉ O BIMESTRE (h) | SALDO (i) = (e-h) | DESPESAS PAGAS ATÉ O BIMESTRE (j) | INSCRITAS EM RESTOS A PAGAR NÃO PROCESSADOS (k) |
| Despesas Orçamentárias | - | - | - | - | - | - | - | - | - | - |
| DESPESAS (EXCETO INTRA-ORÇAMENTÁRIAS) (VIII) | 1.514.389.995,56 | 1.515.154.082,99 | 147.386.739,70 | 914.839.323,34 | 600.314.759,65 | 207.984.176,46 | 386.540.118,28 | 1.128.613.964,71 | 361.326.056,79 | |

Relatório Resumido de Execução Orçamentária
Prefeitura Municipal de Caruaru - PE (Poder Executivo)
Orçamentos Fiscal e da Seguridade Social
CNPJ:
Exercício: 2023
Período de referência: 2º bimestre

| Receitas Intra-Orçamentárias | Estágios da Receita Intra-Orçamentária | | | | | | |
|--|--|-------------------------|---------------------|---------|--------------------|---------|---------------|
| | PREVISÃO INICIAL | PREVISÃO ATUALIZADA (a) | RECEITAS REALIZADAS | | | | SALDO (a-c) |
| | | | No Bimestre (b) | % (b/a) | Até o Bimestre (c) | % (c/a) | |
| Exploração do Patrimônio Intangível | 0,00 | 0,00 | 0,00 | 0,00 | 0,00 | 0,00 | 0,00 |
| Cessão de Direitos | 0,00 | 0,00 | 0,00 | 0,00 | 0,00 | 0,00 | 0,00 |
| Demais Receitas Patrimoniais | 0,00 | 0,00 | 0,00 | 0,00 | 0,00 | 0,00 | 0,00 |
| RECEITA AGROPECUÁRIA | 0,00 | 0,00 | 0,00 | 0,00 | 0,00 | 0,00 | 0,00 |
| RECEITA INDUSTRIAL | 0,00 | 0,00 | 0,00 | 0,00 | 0,00 | 0,00 | 0,00 |
| RECEITA DE SERVIÇOS | 0,00 | 0,00 | 0,00 | 0,00 | 0,00 | 0,00 | 0,00 |
| Serviços Administrativos e Comerciais Gerais | 0,00 | 0,00 | 0,00 | 0,00 | 0,00 | 0,00 | 0,00 |
| Serviços e Atividades Referentes à Navegação e ao Transporte | 0,00 | 0,00 | 0,00 | 0,00 | 0,00 | 0,00 | 0,00 |
| Serviços e Atividades Referentes à Saúde | 0,00 | 0,00 | 0,00 | 0,00 | 0,00 | 0,00 | 0,00 |
| Serviços e Atividades Financeiras | 0,00 | 0,00 | 0,00 | 0,00 | 0,00 | 0,00 | 0,00 |
| Outros Serviços | 0,00 | 0,00 | 0,00 | 0,00 | 0,00 | 0,00 | 0,00 |
| TRANSFERÊNCIAS CORRENTES | 0,00 | 0,00 | 0,00 | 0,00 | 0,00 | 0,00 | 0,00 |
| Transferências da União e de suas Entidades | 0,00 | 0,00 | 0,00 | 0,00 | 0,00 | 0,00 | 0,00 |
| Transferências dos Estados e do Distrito Federal e de suas Entidades | 0,00 | 0,00 | 0,00 | 0,00 | 0,00 | 0,00 | 0,00 |
| Transferências dos Municípios e de suas Entidades | 0,00 | 0,00 | 0,00 | 0,00 | 0,00 | 0,00 | 0,00 |
| Transferências de Instituições Privadas | 0,00 | 0,00 | 0,00 | 0,00 | 0,00 | 0,00 | 0,00 |
| Transferências de Outras Instituições Públicas | 0,00 | 0,00 | 0,00 | 0,00 | 0,00 | 0,00 | 0,00 |
| Transferências do Exterior | 0,00 | 0,00 | 0,00 | 0,00 | 0,00 | 0,00 | 0,00 |
| Outras Transferências | 0,00 | 0,00 | 0,00 | 0,00 | 0,00 | 0,00 | 0,00 |
| OUTRAS RECEITAS CORRENTES | 62.224.002,22 | 62.224.002,22 | 7.195.017,49 | 11,56 | 14.378.474,42 | 23,11 | 47.845.527,80 |
| Multas Administrativas, Contratuais e Judiciais | 0,00 | 0,00 | 0,00 | 0,00 | 0,00 | 0,00 | 0,00 |
| Indenizações, Restituições e Ressarcimentos | 0,00 | 0,00 | 0,00 | 0,00 | 0,00 | 0,00 | 0,00 |
| Bens, Direitos e Valores Incorporados ao Patrimônio Público | 0,00 | 0,00 | 0,00 | 0,00 | 0,00 | 0,00 | 0,00 |
| Multas e Juros de Mora das Receitas de Capital | 0,00 | 0,00 | 0,00 | 0,00 | 0,00 | 0,00 | 0,00 |
| Demais Receitas Correntes | 62.224.002,22 | 62.224.002,22 | 7.195.017,49 | 11,56 | 14.378.474,42 | 23,11 | 47.845.527,80 |
| RECEITAS DE CAPITAL | 0,00 | 0,00 | 0,00 | 0,00 | 0,00 | 0,00 | 0,00 |
| OPERAÇÕES DE CRÉDITO | 0,00 | 0,00 | 0,00 | 0,00 | 0,00 | 0,00 | 0,00 |
| Operações de Crédito - Mercado Interno | 0,00 | 0,00 | 0,00 | 0,00 | 0,00 | 0,00 | 0,00 |
| Operações de Crédito - Mercado Externo | 0,00 | 0,00 | 0,00 | 0,00 | 0,00 | 0,00 | 0,00 |
| ALIENAÇÃO DE BENS | 0,00 | 0,00 | 0,00 | 0,00 | 0,00 | 0,00 | 0,00 |
| Alienação de Bens Móveis | 0,00 | 0,00 | 0,00 | 0,00 | 0,00 | 0,00 | 0,00 |
| Alienação de Bens Imóveis | 0,00 | 0,00 | 0,00 | 0,00 | 0,00 | 0,00 | 0,00 |
| Alienação de Bens Intangíveis | 0,00 | 0,00 | 0,00 | 0,00 | 0,00 | 0,00 | 0,00 |
| AMORTIZAÇÕES DE EMPRÉSTIMOS | 0,00 | 0,00 | 0,00 | 0,00 | 0,00 | 0,00 | 0,00 |
| TRANSFERÊNCIAS DE CAPITAL | 0,00 | 0,00 | 0,00 | 0,00 | 0,00 | 0,00 | 0,00 |
| Transferências da União e de suas Entidades | 0,00 | 0,00 | 0,00 | 0,00 | 0,00 | 0,00 | 0,00 |
| Transferências dos Estados e do Distrito Federal e de suas Entidades | 0,00 | 0,00 | 0,00 | 0,00 | 0,00 | 0,00 | 0,00 |
| Transferências dos Municípios e de suas Entidades | 0,00 | 0,00 | 0,00 | 0,00 | 0,00 | 0,00 | 0,00 |
| Transferências de Instituições Privadas | 0,00 | 0,00 | 0,00 | 0,00 | 0,00 | 0,00 | 0,00 |
| Transferências de Outras Instituições Públicas | 0,00 | 0,00 | 0,00 | 0,00 | 0,00 | 0,00 | 0,00 |
| Transferências do Exterior | 0,00 | 0,00 | 0,00 | 0,00 | 0,00 | 0,00 | 0,00 |
| Demais Transferências de Capital | 0,00 | 0,00 | 0,00 | 0,00 | 0,00 | 0,00 | 0,00 |
| OUTRAS RECEITAS DE CAPITAL | 0,00 | 0,00 | 0,00 | 0,00 | 0,00 | 0,00 | 0,00 |
| Integralização do Capital Social | 0,00 | 0,00 | 0,00 | 0,00 | 0,00 | 0,00 | 0,00 |
| Remuneração das Disponibilidades do Tesouro | 0,00 | 0,00 | 0,00 | 0,00 | 0,00 | 0,00 | 0,00 |
| Resgate de Títulos do Tesouro | 0,00 | 0,00 | 0,00 | 0,00 | 0,00 | 0,00 | 0,00 |

| | |
|---|--|
|  <div>Sistema de Informações Contábeis e Financeiras do Setor Público Brasileiro</div> <div>TESOURO NACIONAL</div> | Relatório Resumido de Execução Orçamentária |
| | Prefeitura Municipal de Caruaru - PE (Poder Executivo) |
| | Orçamentos Fiscal e da Seguridade Social |
| | CNPJ: |
| | Exercício: 2023 |
| | Período de referência: 2º bimestre |

| Receitas Intra-Orçamentárias | Estágios da Receita Intra-Orçamentária | | | | | |
|------------------------------|--|-------------------------|---------------------|---------|--------------------|---------|
| | PREVISÃO INICIAL | PREVISÃO ATUALIZADA (a) | RECEITAS REALIZADAS | | | |
| | | | No Bimestre (b) | % (b/a) | Até o Bimestre (c) | % (c/a) |
| Demais Receitas de Capital | 0,00 | 0,00 | 0,00 | 0,00 | 0,00 | 0,00 |

RREO-Anexo 01 | Tabela 1.0 - Balanço Orçamentário

| Despesas Intra-Orçamentárias | Estágios da Despesa Intra-Orçamentária | | | | | | | | | |
|-------------------------------------|--|------------------------|---------------------------------|--|-------------------|---------------------------------|--|-------------------|-----------------------------------|---|
| | DOTAÇÃO INICIAL (d) | DOTAÇÃO ATUALIZADA (e) | DESPESAS EMPENHADAS NO BIMESTRE | DESPESAS EMPENHADAS ATÉ O BIMESTRE (f) | SALDO (g) = (e-f) | DESPESAS LIQUIDADAS NO BIMESTRE | DESPESAS LIQUIDADAS ATÉ O BIMESTRE (h) | SALDO (i) = (e-h) | DESPESAS PAGAS ATÉ O BIMESTRE (j) | INSCRITAS EM RESTOS A PAGAR NÃO PROCESSADOS (k) |
| Despesas Intra-Orçamentárias | - | - | - | - | - | - | - | - | - | - |
| DESPESAS (INTRA-ORÇAMENTÁRIAS) (IX) | 98.708.002,22 | 97.943.914,79 | 26.656.829,75 | 73.808.380,73 | 24.135.534,06 | 17.579.371,63 | 31.254.810,51 | 66.689.104,28 | 24.817.104,49 | |
| DESPESAS CORRENTES | 88.608.002,22 | 87.843.914,79 | 26.656.829,75 | 63.730.475,70 | 24.113.439,09 | 15.371.752,00 | 26.887.083,40 | 60.956.831,39 | 21.136.909,12 | |
| PESSOAL E ENCARGOS SOCIAIS | 26.344.000,00 | 52.833.177,98 | 26.647.507,08 | 49.352.001,28 | 3.481.176,70 | 8.176.734,51 | 12.508.608,98 | 40.324.569,00 | 6.758.434,70 | |
| JUROS E ENCARGOS DA DÍVIDA | 40.000,00 | 40.000,00 | 0,00 | 0,00 | 40.000,00 | 0,00 | 0,00 | 40.000,00 | 0,00 | |
| OUTRAS DESPESAS CORRENTES | 62.224.002,22 | 34.970.736,81 | 9.322,67 | 14.378.474,42 | 20.592.262,39 | 7.195.017,49 | 14.378.474,42 | 20.592.262,39 | 14.378.474,42 | |
| DESPESAS DE CAPITAL | 10.100.000,00 | 10.100.000,00 | 0,00 | 10.077.905,03 | 22.094,97 | 2.207.619,63 | 4.367.727,11 | 5.732.272,89 | 3.680.195,37 | |
| INVESTIMENTOS | 0,00 | 0,00 | 0,00 | 0,00 | 0,00 | 0,00 | 0,00 | 0,00 | 0,00 | |
| INVERSÕES FINANCEIRAS | 0,00 | 0,00 | 0,00 | 0,00 | 0,00 | 0,00 | 0,00 | 0,00 | 0,00 | |
| AMORTIZAÇÃO DA DÍVIDA | 10.100.000,00 | 10.100.000,00 | 0,00 | 10.077.905,03 | 22.094,97 | 2.207.619,63 | 4.367.727,11 | 5.732.272,89 | 3.680.195,37 | |
| RESERVA DE CONTINGÊNCIA | 0,00 | 0,00 | | | 0,00 | | | 0,00 | | |

RREO-Anexo 01 | Tabela 1.0 - Balanço Orçamentário

| Notas Explicativas | Valores |
|---------------------------|---|
| | 30/04/2023 |
| Notas Explicativas | - |
| Notas Explicativas | <p>Este anexo do Relatório Resumido de Execução Orçamentária (RREO), relativo ao 2º bimestre, do Poder Executivo de Caruaru, concernente ao exercício de 2023, será publicado em 30 de maio de 2023 no quadro de avisos da Prefeitura Municipal de Caruaru – PE, período de publicação: 30 de maio à 30 de julho de 2023, publicado também, no Sistema de Informações Contábeis e Fiscais do Setor Público Brasileiro - SICONFI, de acordo com o § 1º do artigo 10 da Resolução TC nº 20/2015, bem como no endereço eletrônico https://www.caruaru.pe.gov.br/, de acordo com os artigos 52 e 54 da Lei Complementar nº. 101/2000 e com o art. 97, inciso I, alínea "b" da Constituição do Estado de Pernambuco. O mesmo relatório também está sendo enviado à Câmara Municipal de Vereadores de Caruaru.</p> |

Relatório Resumido de Execução Orçamentária
Prefeitura Municipal de Caruaru - PE (Poder Executivo)
Orçamentos Fiscal e da Seguridade Social
CNPJ:
Exercício: 2023
Período de referência: 2º bimestre

RREO-Anexo 02 | Tabela 2.0 - Demonstrativo da Execução das Despesas por Função/Subfunção | Total das Despesas Exceto Intra-Orçamentárias

| Função/Subfunção | Execução da Despesa | | | | | | | | | | INSCRITAS EM RESTOS A PAGAR NÃO PROCESSADOS (f) |
|--|---------------------|------------------------|---------------------------------|--|---------------|-------------------|---------------------------------|--|---------------|-------------------|---|
| | DOTAÇÃO INICIAL | DOTAÇÃO ATUALIZADA (a) | DESPESAS EMPENHADAS NO BIMESTRE | DESPESAS EMPENHADAS ATÉ O BIMESTRE (b) | % (b/total b) | SALDO (c) = (a-b) | DESPESAS LIQUIDADAS NO BIMESTRE | DESPESAS LIQUIDADAS ATÉ O BIMESTRE (d) | % (d/total d) | SALDO (e) = (a-d) | |
| DESPESAS (EXCETO INTRA-ORÇAMENTÁRIAS) (I) | 1.514.389.995,56 | 1.515.154.082,99 | 147.386.739,70 | 914.839.323,34 | 92,53 | 600.314.759,85 | 207.984.176,46 | 386.540.118,28 | 92,52 | 1.128.613.964,71 | |
| Legislativa | 33.935.000,00 | 31.935.000,00 | 339.888,94 | 26.550.749,20 | 2,69 | 5.384.250,80 | 4.200.156,15 | 8.058.587,74 | 1,93 | 23.876.412,26 | |
| Ação Legislativa | 33.935.000,00 | 31.935.000,00 | 339.888,94 | 26.550.749,20 | 2,69 | 5.384.250,80 | 4.200.156,15 | 8.058.587,74 | 1,93 | 23.876.412,26 | |
| Controle Externo | | | | | | | | | | | |
| FU01 - Administração Geral | | | | | | | | | | | |
| FU01 - Demais Subfunções | | | | | | | | | | | |
| Judiciária | | | | | | | | | | | |
| Ação Judiciária | | | | | | | | | | | |
| Defesa do Interesse Público no Processo Judiciário | | | | | | | | | | | |
| FU02 - Administração Geral | | | | | | | | | | | |
| FU02 - Demais Subfunções | | | | | | | | | | | |
| Essencial à Justiça | | | | | | | | | | | |
| Defesa da Ordem Jurídica | | | | | | | | | | | |
| Representação Judicial e Extrajudicial | | | | | | | | | | | |
| FU03 - Administração Geral | | | | | | | | | | | |
| FU03 - Demais Subfunções | | | | | | | | | | | |
| Administração | 141.129.391,48 | 137.922.000,64 | 9.634.544,58 | 87.071.812,48 | 8,81 | 50.850.188,16 | 19.098.553,47 | 38.422.967,20 | 9,20 | 99.499.033,44 | |
| Planejamento e Orçamento | 150.000,00 | 150.000,00 | | | | 150.000,00 | | | | 150.000,00 | |
| FU04 - Administração Geral | 110.819.391,48 | 114.028.270,51 | 8.996.117,85 | 84.805.719,71 | 8,58 | 29.222.550,80 | 17.174.904,77 | 36.172.722,44 | 8,66 | 77.855.548,07 | |
| Administração Financeira | 18.440.000,00 | 12.364.730,13 | 27.575,00 | 138.125,00 | 0,01 | 12.226.605,13 | 82.875,00 | 138.125,00 | 0,03 | 12.226.605,13 | |
| Controle Interno | | | | | | | | | | | |
| Normatização e Fiscalização | 60.000,00 | 60.000,00 | 2.506,12 | 2.622,16 | | 57.377,84 | 2.506,12 | 2.622,16 | | 57.377,84 | |
| Tecnologia da Informação | 50.000,00 | 50.000,00 | | | | 50.000,00 | | | | 50.000,00 | |
| Ordenamento Territorial | | | | | | | | | | | |
| Formação de Recursos Humanos | | | | | | | | | | | |
| Administração de Receitas | | | | | | | | | | | |
| Administração de Concessões | | | | | | | | | | | |
| Comunicação Social | 11.610.000,00 | 11.269.000,00 | 608.345,61 | 2.125.345,61 | 0,21 | 9.143.654,39 | 1.838.267,58 | 2.109.497,60 | 0,50 | 9.159.502,40 | |
| FU04 - Demais Subfunções | | | | | | | | | | | |
| Defesa Nacional | | | | | | | | | | | |
| Defesa Aérea | | | | | | | | | | | |
| Defesa Naval | | | | | | | | | | | |
| Defesa Terrestre | | | | | | | | | | | |
| FU05 - Administração Geral | | | | | | | | | | | |
| FU05 - Demais Subfunções | | | | | | | | | | | |
| Segurança Pública | 11.965.000,00 | 10.525.000,00 | 7.500,00 | 6.524.732,71 | 0,66 | 4.000.267,29 | 975.109,77 | 1.864.579,62 | 0,45 | 8.660.420,38 | |
| Policimento | 9.470.000,00 | 7.910.000,00 | | 6.501.392,71 | 0,66 | 1.408.607,29 | 966.769,77 | 1.848.739,62 | 0,44 | 6.061.260,38 | |
| Defesa Civil | 1.955.000,00 | 1.655.000,00 | | | | 1.655.000,00 | | | | 1.655.000,00 | |
| Informação e Inteligência | 540.000,00 | 960.000,00 | 7.500,00 | 23.340,00 | | 936.660,00 | 8.340,00 | 15.840,00 | | 944.160,00 | |
| FU06 - Administração Geral | | | | | | | | | | | |
| FU06 - Demais Subfunções | | | | | | | | | | | |
| Relações Exteriores | | | | | | | | | | | |
| Relações Diplomáticas | | | | | | | | | | | |
| Cooperação Internacional | | | | | | | | | | | |
| FU07 - Administração Geral | | | | | | | | | | | |
| FU07 - Demais Subfunções | | | | | | | | | | | |
| Assistência Social | 43.570.500,00 | 44.301.899,97 | 4.146.938,87 | 22.363.791,45 | 2,26 | 21.938.108,52 | 5.049.517,75 | 11.179.920,62 | 2,68 | 33.121.979,35 | |
| Assistência ao Idoso | 950.000,00 | 2.030.769,97 | 9.760,00 | 15.360,00 | | 2.015.409,97 | 8.806,00 | 14.406,00 | | 2.016.363,97 | |
| Assistência ao Portador de Deficiência | 30.000,00 | 30.000,00 | | 525,00 | | 29.475,00 | | 525,00 | | 29.475,00 | |
| Assistência à Criança e ao Adolescente | 11.843.500,00 | 12.615.110,00 | 812.879,36 | 5.104.219,84 | 0,52 | 7.510.890,16 | 1.170.425,69 | 2.887.944,18 | 0,69 | 9.727.165,82 | |
| Assistência Comunitária | 12.331.000,00 | 14.086.920,00 | 2.132.742,83 | 6.201.337,37 | 0,63 | 7.885.582,63 | 1.833.614,88 | 3.139.308,13 | 0,75 | 10.947.611,87 | |

Relatório Resumido de Execução Orçamentária
Prefeitura Municipal de Caruaru - PE (Poder Executivo)
Orçamentos Fiscal e da Seguridade Social
CNPJ:
Exercício: 2023
Período de referência: 2º bimestre

| Função/Subfunção | Execução da Despesa | | | | | | | | | | INSCRITAS EM RESTOS A PAGAR NÃO PROCESSADOS (f) |
|---|---------------------|------------------------|---------------------------------|--|---------------|-------------------|---------------------------------|--|---------------|-------------------|---|
| | DOTAÇÃO INICIAL | DOTAÇÃO ATUALIZADA (a) | DESPESAS EMPENHADAS NO BIMESTRE | DESPESAS EMPENHADAS ATÉ O BIMESTRE (b) | % (b/total b) | SALDO (c) = (a-b) | DESPESAS LIQUIDADAS NO BIMESTRE | DESPESAS LIQUIDADAS ATÉ O BIMESTRE (d) | % (d/total d) | SALDO (e) = (a-d) | |
| FU08 - Administração Geral | 16.668.000,00 | 13.721.100,00 | 749.269,79 | 10.202.916,80 | 1,03 | 3.518.183,20 | 1.874.384,29 | 4.578.304,87 | 1,10 | 9.142.795,13 | |
| FU08 - Demais Subfunções | 1.748.000,00 | 1.818.000,00 | 442.286,89 | 839.432,44 | 0,08 | 978.567,56 | 162.286,89 | 559.432,44 | 0,13 | 1.258.567,56 | |
| Previdência Social | 88.370.000,00 | 88.370.000,00 | 102.280,85 | 87.615.851,01 | 8,86 | 754.148,99 | 13.807.583,77 | 26.649.781,26 | 6,38 | 61.720.218,74 | |
| Previdência Básica | | | | | | | | | | | |
| Previdência do Regime Estatutário | 86.020.000,00 | 86.020.000,00 | 430,96 | 86.000.634,38 | 8,70 | 19.365,62 | 13.387.446,04 | 25.908.380,98 | 6,20 | 60.111.619,02 | |
| Previdência Complementar | | | | | | | | | | | |
| Previdência Especial | | | | | | | | | | | |
| FU09 - Administração Geral | 2.350.000,00 | 2.350.000,00 | 101.849,89 | 1.615.216,63 | 0,16 | 734.783,37 | 420.137,73 | 741.400,28 | 0,18 | 1.608.599,72 | |
| FU09 - Demais Subfunções | | | | | | | | | | | |
| Saúde | 295.464.670,00 | 294.482.670,00 | 13.310.584,60 | 210.338.164,66 | 21,28 | 84.144.505,34 | 41.167.077,78 | 83.624.079,32 | 20,02 | 210.858.590,68 | |
| Atenção Básica | 81.801.000,00 | 82.268.000,00 | 3.453.032,35 | 66.731.452,02 | 6,75 | 15.536.547,98 | 12.321.479,98 | 25.825.375,56 | 6,18 | 56.442.624,44 | |
| Assistência Hospitalar e Ambulatorial | 147.787.670,00 | 146.972.488,81 | 6.006.735,41 | 103.147.829,68 | 10,43 | 43.824.659,13 | 20.963.837,42 | 42.118.859,51 | 10,08 | 104.853.629,30 | |
| Suporte Profilático e Terapêutico | 5.842.000,00 | 6.715.000,00 | 1.290.385,97 | 2.692.781,84 | 0,27 | 4.022.218,16 | 1.270.867,36 | 2.516.013,54 | 0,60 | 4.198.986,46 | |
| Vigilância Sanitária | 3.118.000,00 | 3.183.000,00 | 150.547,31 | 2.260.431,30 | 0,23 | 922.568,70 | 288.571,90 | 592.140,05 | 0,14 | 2.590.859,95 | |
| Vigilância Epidemiológica | 38.338.000,00 | 35.978.000,00 | 307.761,87 | 18.268.857,49 | 1,85 | 17.709.142,51 | 2.271.038,73 | 4.390.591,85 | 1,05 | 31.587.408,15 | |
| Alimentação e Nutrição | | | | | | | | | | | |
| FU10 - Administração Geral | 18.578.000,00 | 19.366.181,19 | 2.102.121,69 | 17.236.812,33 | 1,74 | 2.129.368,86 | 4.051.282,39 | 8.181.098,81 | 1,96 | 11.185.082,38 | |
| FU10 - Demais Subfunções | | | | | | | | | | | |
| Trabalho | | | | | | | | | | | |
| Proteção e Benefícios ao Trabalhador | | | | | | | | | | | |
| Relações de Trabalho | | | | | | | | | | | |
| Empregabilidade | | | | | | | | | | | |
| Fomento ao Trabalho | | | | | | | | | | | |
| FU11 - Administração Geral | | | | | | | | | | | |
| FU11 - Demais Subfunções | | | | | | | | | | | |
| Educação | 462.388.670,00 | 458.505.862,02 | 52.030.695,59 | 310.807.179,63 | 31,44 | 147.698.682,39 | 77.699.682,48 | 127.670.810,14 | 30,56 | 330.835.051,88 | |
| Ensino Fundamental | 332.857.800,00 | 333.949.692,03 | 41.377.188,42 | 242.749.697,84 | 24,55 | 91.199.994,19 | 64.017.429,24 | 104.552.633,46 | 25,02 | 229.397.058,57 | |
| Ensino Médio | 185.000,00 | 185.000,00 | | | | 185.000,00 | | | | 185.000,00 | |
| Ensino Profissional | | | | | | | | | | | |
| Ensino Superior | | | | | | | | | | | |
| Educação Infantil | 103.890.870,00 | 99.397.169,99 | 7.510.604,46 | 58.116.705,03 | 5,88 | 41.280.464,96 | 10.397.899,87 | 18.470.126,03 | 4,42 | 80.927.043,96 | |
| Educação de Jovens e Adultos | 13.270.000,00 | 12.730.000,00 | 234.120,00 | 6.354.120,00 | 0,64 | 6.375.880,00 | 1.040.085,12 | 1.760.664,98 | 0,42 | 10.969.335,02 | |
| Educação Especial | 145.000,00 | 144.000,00 | | | | 144.000,00 | | | | 144.000,00 | |
| Educação Básica | | | | | | | | | | | |
| FU12 - Administração Geral | | | | | | | | | | | |
| FU12 - Demais Subfunções | 12.040.000,00 | 12.100.000,00 | 2.908.782,71 | 3.586.656,76 | 0,36 | 8.513.343,24 | 2.244.268,25 | 2.887.385,67 | 0,69 | 9.212.614,33 | |
| Cultura | 56.330.000,00 | 56.759.371,29 | 12.141.485,60 | 19.298.881,35 | 1,95 | 37.460.489,94 | 4.350.387,98 | 6.092.233,78 | 1,46 | 50.667.137,51 | |
| Patrimônio Histórico Artístico e Arqueológico | 9.970.000,00 | 11.359.371,29 | 1.216.886,06 | 2.603.145,33 | 0,26 | 8.756.225,96 | 1.459.124,80 | 2.030.705,98 | 0,49 | 9.328.665,31 | |
| Difusão Cultural | 41.350.000,00 | 39.885.000,00 | 10.630.014,27 | 12.314.209,22 | 1,25 | 27.570.790,78 | 1.933.780,46 | 2.510.665,52 | 0,60 | 37.374.334,48 | |
| FU13 - Administração Geral | 5.010.000,00 | 5.515.000,00 | 294.585,27 | 4.381.526,80 | 0,44 | 1.133.473,20 | 957.482,72 | 1.550.862,28 | 0,37 | 3.964.137,72 | |
| FU13 - Demais Subfunções | | | | | | | | | | | |
| Direitos da Cidadania | 11.185.269,00 | 11.305.269,00 | 366.735,66 | 4.905.309,88 | 0,50 | 6.399.959,12 | 1.099.991,76 | 1.891.116,96 | 0,45 | 9.414.152,04 | |
| Custódia e Reintegração Social | | | | | | | | | | | |
| Direitos Individuais Coletivos e Difusos | 6.765.269,00 | 6.905.269,00 | 347.786,61 | 2.830.265,39 | 0,29 | 4.075.003,61 | 623.016,42 | 1.124.513,34 | 0,27 | 5.780.755,66 | |
| Assistência aos Povos Indígenas | | | | | | | | | | | |
| FU14 - Administração Geral | 500.000,00 | 500.000,00 | 589,05 | 16.484,49 | | 483.515,51 | 8.536,77 | 12.510,63 | | 487.489,37 | |
| FU14 - Demais Subfunções | 3.920.000,00 | 3.900.000,00 | 18.360,00 | 2.058.560,00 | 0,21 | 1.841.440,00 | 468.438,57 | 754.092,99 | 0,18 | 3.145.907,01 | |
| Urbanismo | 144.842.731,00 | 147.084.909,71 | 21.454.491,68 | 38.132.916,49 | 3,86 | 108.951.993,22 | 13.280.646,77 | 22.276.185,38 | 5,33 | 124.808.724,33 | |
| Infra-Estrutura Urbana | 139.327.731,00 | 141.502.359,71 | 21.237.146,38 | 33.894.818,70 | 3,43 | 107.607.541,01 | 12.475.880,39 | 20.805.547,83 | 4,98 | 120.696.811,88 | |
| Serviços Urbanos | 415.000,00 | 482.550,00 | 55.590,80 | 137.862,80 | 0,01 | 344.687,20 | 55.690,80 | 109.726,80 | 0,03 | 372.823,20 | |
| Transportes Coletivos Urbanos | 30.000,00 | 30.000,00 | | | | 30.000,00 | | | | 30.000,00 | |
| FU15 - Administração Geral | 5.070.000,00 | 5.070.000,00 | 161.754,50 | 4.100.234,99 | 0,41 | 969.765,01 | 749.075,58 | 1.360.910,75 | 0,33 | 3.709.089,25 | |
| FU15 - Demais Subfunções | | | | | | | | | | | |
| Habitação | 2.316.000,00 | 2.306.000,00 | 32.946,00 | 473.721,10 | 0,05 | 1.832.278,90 | 32.946,00 | 471.245,44 | 0,11 | 1.834.754,56 | |
| Habitação Rural | | | | | | | | | | | |

Relatório Resumido de Execução Orçamentária

Prefeitura Municipal de Caruaru - PE (Poder Executivo)

Orçamentos Fiscal e da Seguridade Social

CNPJ:

Exercício: 2023

Período de referência: 2º bimestre

| Função/Subfunção | Execução da Despesa | | | | | | | | | | INSCRITAS EM RESTOS A PAGAR NÃO PROCESSADOS (f) |
|--|---------------------|------------------------|---------------------------------|--|---------------|-------------------|---------------------------------|--|---------------|-------------------|---|
| | DOTAÇÃO INICIAL | DOTAÇÃO ATUALIZADA (a) | DESPESAS EMPENHADAS NO BIMESTRE | DESPESAS EMPENHADAS ATÉ O BIMESTRE (b) | % (b/total b) | SALDO (c) = (a-b) | DESPESAS LIQUIDADAS NO BIMESTRE | DESPESAS LIQUIDADAS ATÉ O BIMESTRE (d) | % (d/total d) | SALDO (e) = (a-d) | |
| Habitação Urbana | 2.316.000,00 | 2.306.000,00 | 32.946,00 | 473.721,10 | 0,05 | 1.832.278,90 | 32.946,00 | 471.245,44 | 0,11 | 1.834.754,56 | |
| FU16 - Administração Geral | | | | | | | | | | | |
| FU16 - Demais Subfunções | | | | | | | | | | | |
| Saneamento | 24.330.000,00 | 23.946.000,00 | 185.832,26 | 2.696.946,72 | 0,27 | 21.249.053,28 | 653.350,74 | 1.212.642,02 | 0,29 | 22.733.357,98 | |
| Saneamento Básico Rural | 370.000,00 | 370.000,00 | | | | 370.000,00 | | | | 370.000,00 | |
| Saneamento Básico Urbano | 21.830.000,00 | 21.446.000,00 | 185.832,26 | 1.695.146,72 | 0,17 | 19.750.853,28 | 366.610,74 | 637.362,02 | 0,15 | 20.808.637,98 | |
| FU17 - Administração Geral | | | | | | | | | | | |
| FU17 - Demais Subfunções | 2.130.000,00 | 2.130.000,00 | | 1.001.800,00 | 0,10 | 1.128.200,00 | 286.740,00 | 575.280,00 | 0,14 | 1.554.720,00 | |
| Gestão Ambiental | 59.560.000,00 | 79.678.475,38 | 13.483.267,41 | 30.497.635,86 | 3,08 | 49.180.839,52 | 9.957.900,81 | 23.268.204,95 | 5,57 | 56.410.270,43 | |
| Preservação e Conservação Ambiental | 3.450.000,00 | 3.450.000,00 | 26.308,00 | 193.687,50 | 0,02 | 3.256.312,50 | 52.360,62 | 156.002,17 | 0,04 | 3.293.997,83 | |
| Controle Ambiental | 29.360.000,00 | 51.360.000,00 | 10.444.378,07 | 25.115.018,16 | 2,54 | 26.244.981,84 | 7.500.885,38 | 19.279.311,93 | 4,61 | 32.080.688,07 | |
| Recuperação de Áreas Degradadas | 26.750.000,00 | 24.868.475,38 | 3.012.581,34 | 5.188.930,20 | 0,52 | 19.679.545,18 | 2.404.654,81 | 3.832.890,85 | 0,92 | 21.035.584,53 | |
| Recursos Hídricos | | | | | | | | | | | |
| Meteorologia | | | | | | | | | | | |
| FU18 - Administração Geral | | | | | | | | | | | |
| FU18 - Demais Subfunções | | | | | | | | | | | |
| Ciência e Tecnologia | | | | | | | | | | | |
| Desenvolvimento Científico | | | | | | | | | | | |
| Desenvolvimento Tecnológico e Engenharia | | | | | | | | | | | |
| Difusão do Conhecimento Científico e Tecnológico | | | | | | | | | | | |
| FU19 - Administração Geral | | | | | | | | | | | |
| FU19 - Demais Subfunções | | | | | | | | | | | |
| Agricultura | 29.359.000,00 | 29.290.410,90 | 4.374.577,03 | 16.534.048,15 | 1,67 | 12.756.362,75 | 4.747.363,68 | 7.291.881,81 | 1,75 | 21.998.529,09 | |
| Abastecimento | 18.280.000,00 | 19.080.410,90 | 3.742.481,10 | 11.127.326,49 | 1,13 | 7.953.084,41 | 3.549.070,96 | 5.391.830,20 | 1,29 | 13.688.580,70 | |
| Extensão Rural | 899.000,00 | 299.000,00 | 27.312,18 | 30.912,18 | | 268.087,82 | 27.312,18 | 30.912,18 | 0,01 | 268.087,82 | |
| Irrigação | 1.670.000,00 | 1.491.000,00 | 375.600,00 | 375.600,00 | 0,04 | 1.115.400,00 | 375.600,00 | 375.600,00 | 0,09 | 1.115.400,00 | |
| Promoção da Produção Agropecuária | | | | | | | | | | | |
| Defesa Agropecuária | | | | | | | | | | | |
| FU20 - Administração Geral | 8.390.000,00 | 8.300.000,00 | 229.183,75 | 5.000.209,48 | 0,51 | 3.299.790,52 | 795.380,54 | 1.493.539,43 | 0,36 | 6.806.460,57 | |
| FU20 - Demais Subfunções | 120.000,00 | 120.000,00 | | | | 120.000,00 | | | | 120.000,00 | |
| Organização Agrária | | | | | | | | | | | |
| Reforma Agrária | | | | | | | | | | | |
| Colonização | | | | | | | | | | | |
| FU21 - Administração Geral | | | | | | | | | | | |
| FU21 - Demais Subfunções | | | | | | | | | | | |
| Indústria | 70.000,00 | 70.000,00 | | | | 70.000,00 | | | | 70.000,00 | |
| Promoção Industrial | 70.000,00 | 70.000,00 | | | | 70.000,00 | | | | 70.000,00 | |
| Produção Industrial | | | | | | | | | | | |
| Mineração | | | | | | | | | | | |
| Propriedade Industrial | | | | | | | | | | | |
| Normalização e Qualidade | | | | | | | | | | | |
| FU22 - Administração Geral | | | | | | | | | | | |
| FU22 - Demais Subfunções | | | | | | | | | | | |
| Comércio e Serviços | 1.540.000,00 | 1.540.000,00 | | 39.186,25 | | 1.500.813,75 | | 39.186,25 | 0,01 | 1.500.813,75 | |
| Promoção Comercial | | | | | | | | | | | |
| Comercialização | 1.215.000,00 | 1.215.000,00 | | 39.186,25 | | 1.175.813,75 | | 39.186,25 | 0,01 | 1.175.813,75 | |
| Comércio Exterior | | | | | | | | | | | |
| Serviços Financeiros | | | | | | | | | | | |
| Turismo | 325.000,00 | 325.000,00 | | | | 325.000,00 | | | | 325.000,00 | |
| FU23 - Administração Geral | | | | | | | | | | | |
| FU23 - Demais Subfunções | | | | | | | | | | | |
| Comunicações | | | | | | | | | | | |
| Comunicações Postais | | | | | | | | | | | |
| Telecomunicações | | | | | | | | | | | |
| FU24 - Administração Geral | | | | | | | | | | | |

Relatório Resumido de Execução Orçamentária

Prefeitura Municipal de Caruaru - PE (Poder Executivo)

Orçamentos Fiscal e da Seguridade Social

CNPJ:

Exercício: 2023

Período de referência: 2º bimestre

| Função/Subfunção | Execução da Despesa | | | | | | | | | | INSCRITAS EM RESTOS A PAGAR NÃO PROCESSADOS (f) |
|---------------------------------------|---------------------|------------------------|---------------------------------|--|---------------|-------------------|---------------------------------|--|---------------|-------------------|---|
| | DOTAÇÃO INICIAL | DOTAÇÃO ATUALIZADA (a) | DESPESAS EMPENHADAS NO BIMESTRE | DESPESAS EMPENHADAS ATÉ O BIMESTRE (b) | % (b/total b) | SALDO (c) = (a-b) | DESPESAS LIQUIDADAS NO BIMESTRE | DESPESAS LIQUIDADAS ATÉ O BIMESTRE (d) | % (d/total d) | SALDO (e) = (a-d) | |
| FU24 - Demais Subfunções | | | | | | | | | | | |
| Energia | 36.940.000,00 | 14.148.450,00 | 1.518.000,00 | 9.238.568,84 | 0,93 | 4.909.881,16 | 1.417.031,80 | 2.804.276,56 | 0,67 | 11.344.173,44 | |
| Conservação de Energia | | | | | | | | | | | |
| Energia Elétrica | 36.940.000,00 | 14.148.450,00 | 1.518.000,00 | 9.238.568,84 | 0,93 | 4.909.881,16 | 1.417.031,80 | 2.804.276,56 | 0,67 | 11.344.173,44 | |
| Combustíveis Minerais | | | | | | | | | | | |
| Biocombustíveis | | | | | | | | | | | |
| FU25 - Administração Geral | | | | | | | | | | | |
| FU25 - Demais Subfunções | | | | | | | | | | | |
| Transporte | 1.031.157,78 | 1.031.157,78 | | | | 1.031.157,78 | | | | 1.031.157,78 | |
| Transporte Aéreo | | | | | | | | | | | |
| Transporte Rodoviário | 100.000,00 | 100.000,00 | | | | 100.000,00 | | | | 100.000,00 | |
| Transporte Ferroviário | | | | | | | | | | | |
| Transporte Hidroviário | | | | | | | | | | | |
| Transportes Especiais | | | | | | | | | | | |
| FU26 - Administração Geral | | | | | | | | | | | |
| FU26 - Demais Subfunções | 931.157,78 | 931.157,78 | | | | 931.157,78 | | | | 931.157,78 | |
| Desporto e Lazer | 18.138.000,00 | 18.038.000,00 | 222.620,80 | 360.298,24 | 0,04 | 17.677.701,76 | 227.383,24 | 356.834,08 | 0,09 | 17.681.165,92 | |
| Desporto de Rendimento | | | | | | | | | | | |
| Desporto Comunitário | 18.138.000,00 | 18.038.000,00 | 222.620,80 | 360.298,24 | 0,04 | 17.677.701,76 | 227.383,24 | 356.834,08 | 0,09 | 17.681.165,92 | |
| Lazer | | | | | | | | | | | |
| FU27 - Administração Geral | | | | | | | | | | | |
| FU27 - Demais Subfunções | | | | | | | | | | | |
| Encargos Especiais | 37.752.606,30 | 49.741.606,30 | 14.034.349,83 | 41.389.529,32 | 4,19 | 8.352.076,98 | 10.219.492,51 | 23.365.585,15 | 5,59 | 26.376.021,15 | |
| Refinanciamento da Dívida Interna | | | | | | | | | | | |
| Refinanciamento da Dívida Externa | | | | | | | | | | | |
| Serviço da Dívida Interna | 33.737.047,00 | 46.548.047,00 | 13.903.942,51 | 40.849.860,99 | 4,13 | 5.698.186,01 | 10.063.223,40 | 22.899.820,34 | 5,48 | 23.648.226,66 | |
| Serviço da Dívida Externa | | | | | | | | | | | |
| Transferências | | | | | | | | | | | |
| Outros Encargos Especiais | 3.950.559,30 | 3.128.559,30 | 130.407,32 | 539.668,33 | 0,05 | 2.588.890,97 | 156.269,11 | 465.764,81 | 0,11 | 2.662.794,49 | |
| Transferências para a Educação Básica | | | | | | | | | | | |
| FU28 - Demais Subfunções | 65.000,00 | 65.000,00 | | | | 65.000,00 | | | | 65.000,00 | |
| Reserva de Contingência | 14.172.000,00 | 14.172.000,00 | | | | 14.172.000,00 | | | | 14.172.000,00 | |
| DESPESAS (INTRA-ORÇAMENTÁRIAS) (II) | 98.708.002,22 | 97.943.914,79 | 26.656.829,75 | 73.808.380,73 | 7,47 | 24.135.534,06 | 17.579.371,63 | 31.254.810,51 | 7,48 | 66.689.104,28 | |
| TOTAL (III) = (I + II) | 1.613.097.997,78 | 1.613.097.997,78 | 174.043.569,45 | 988.647.704,07 | 100,00 | 624.450.293,71 | 225.563.548,09 | 417.794.928,79 | 100,00 | 1.195.303.068,99 | |

RREO-Anexo 02 | Tabela 2.0 - Demonstrativo da Execução das Despesas por Função/Subfunção | Total das Despesas Intra-Orçamentárias

| Função/Subfunção - Intra | Execução da Despesa - Intra | | | | | | | | | | INSCRITAS EM RESTOS A PAGAR NÃO PROCESSADOS (f) |
|--|-----------------------------|------------------------|---------------------------------|--|-------------|-------------------|---------------------------------|--|-------------|-------------------|---|
| | DOTAÇÃO INICIAL | DOTAÇÃO ATUALIZADA (a) | DESPESAS EMPENHADAS NO BIMESTRE | DESPESAS EMPENHADAS ATÉ O BIMESTRE (b) | % (b/III b) | SALDO (c) = (a-b) | DESPESAS LIQUIDADAS NO BIMESTRE | DESPESAS LIQUIDADAS ATÉ O BIMESTRE (d) | % (d/III d) | SALDO (e) = (a-d) | |
| DESPESAS (INTRA-ORÇAMENTÁRIAS) (II) | 98.708.002,22 | 97.943.914,79 | 26.656.829,75 | 73.808.380,73 | 7,47 | 24.135.534,06 | 17.579.371,63 | 31.254.810,51 | 7,48 | 66.689.104,28 | |
| Legislativa | 1.000.000,00 | 3.000.000,00 | 1.500.000,00 | 2.500.000,00 | 0,25 | 500.000,00 | 378.735,48 | 585.191,64 | 0,14 | 2.414.808,36 | |
| Ação Legislativa | 1.000.000,00 | 3.000.000,00 | 1.500.000,00 | 2.500.000,00 | 0,25 | 500.000,00 | 378.735,48 | 585.191,64 | 0,14 | 2.414.808,36 | |
| Controle Externo | | | | | | | | | | | |
| FU01 - Administração Geral | | | | | | | | | | | |
| FU01 - Demais Subfunções | | | | | | | | | | | |
| Judiciária | | | | | | | | | | | |
| Ação Judiciária | | | | | | | | | | | |
| Defesa do Interesse Público no Processo Judiciário | | | | | | | | | | | |
| FU02 - Administração Geral | | | | | | | | | | | |
| FU02 - Demais Subfunções | | | | | | | | | | | |
| Essencial à Justiça | | | | | | | | | | | |

Relatório Resumido de Execução Orçamentária

Prefeitura Municipal de Caruaru - PE (Poder Executivo)

Orçamentos Fiscal e da Seguridade Social

CNPJ:

Exercício: 2023

Período de referência: 2º bimestre

| Função/Subfunção - Intra | Execução da Despesa - Intra | | | | | | | | | | INSCRITAS EM RESTOS A PAGAR NÃO PROCESSADOS (f) |
|--|-----------------------------|------------------------|---------------------------------|--|-------------|-------------------|---------------------------------|--|-------------|-------------------|---|
| | DOTAÇÃO INICIAL | DOTAÇÃO ATUALIZADA (a) | DESPESAS EMPENHADAS NO BIMESTRE | DESPESAS EMPENHADAS ATÉ O BIMESTRE (b) | % (b/III b) | SALDO (c) = (a-b) | DESPESAS LIQUIDADAS NO BIMESTRE | DESPESAS LIQUIDADAS ATÉ O BIMESTRE (d) | % (d/III d) | SALDO (e) = (a-d) | |
| Defesa da Ordem Jurídica | | | | | | | | | | | |
| Representação Judicial e Extrajudicial | | | | | | | | | | | |
| FU03 - Administração Geral | | | | | | | | | | | |
| FU03 - Demais Subfunções | | | | | | | | | | | |
| Administração | 64.104.002,22 | 38.084.182,97 | 1.564.229,48 | 17.319.970,15 | 1,75 | 20.764.212,82 | 7.535.852,66 | 14.918.104,44 | 3,57 | 23.166.078,53 | |
| Planejamento e Orçamento | | | | | | | | | | | |
| FU04 - Administração Geral | 64.104.002,22 | 38.084.182,97 | 1.564.229,48 | 17.319.970,15 | 1,75 | 20.764.212,82 | 7.535.852,66 | 14.918.104,44 | 3,57 | 23.166.078,53 | |
| Administração Financeira | | | | | | | | | | | |
| Controle Interno | | | | | | | | | | | |
| Normalização e Fiscalização | | | | | | | | | | | |
| Tecnologia da Informação | | | | | | | | | | | |
| Ordenamento Territorial | | | | | | | | | | | |
| Formação de Recursos Humanos | | | | | | | | | | | |
| Administração de Receitas | | | | | | | | | | | |
| Administração de Concessões | | | | | | | | | | | |
| Comunicação Social | | | | | | | | | | | |
| FU04 - Demais Subfunções | | | | | | | | | | | |
| Defesa Nacional | | | | | | | | | | | |
| Defesa Aérea | | | | | | | | | | | |
| Defesa Naval | | | | | | | | | | | |
| Defesa Terrestre | | | | | | | | | | | |
| FU05 - Administração Geral | | | | | | | | | | | |
| FU05 - Demais Subfunções | | | | | | | | | | | |
| Segurança Pública | 1.000.000,00 | 1.757.335,64 | 960.922,62 | 1.757.335,64 | 0,18 | | 220.442,36 | 347.450,75 | 0,08 | 1.409.884,89 | |
| Policimento | 1.000.000,00 | 1.757.335,64 | 960.922,62 | 1.757.335,64 | 0,18 | | 220.442,36 | 347.450,75 | 0,08 | 1.409.884,89 | |
| Defesa Civil | | | | | | | | | | | |
| Informação e Inteligência | | | | | | | | | | | |
| FU06 - Administração Geral | | | | | | | | | | | |
| FU06 - Demais Subfunções | | | | | | | | | | | |
| Relações Exteriores | | | | | | | | | | | |
| Relações Diplomáticas | | | | | | | | | | | |
| Cooperação Internacional | | | | | | | | | | | |
| FU07 - Administração Geral | | | | | | | | | | | |
| FU07 - Demais Subfunções | | | | | | | | | | | |
| Assistência Social | 73.000,00 | 112.397,93 | 60.000,00 | 110.000,00 | 0,01 | 2.397,93 | 14.204,18 | 22.465,70 | 0,01 | 89.932,23 | |
| Assistência ao Idoso | | | | | | | | | | | |
| Assistência ao Portador de Deficiência | | | | | | | | | | | |
| Assistência à Criança e ao Adolescente | 22.000,00 | | | | | | | | | | |
| Assistência Comunitária | | | | | | | | | | | |
| FU08 - Administração Geral | 51.000,00 | 112.397,93 | 60.000,00 | 110.000,00 | 0,01 | 2.397,93 | 14.204,18 | 22.465,70 | 0,01 | 89.932,23 | |
| FU08 - Demais Subfunções | | | | | | | | | | | |
| Previdência Social | 50.000,00 | 50.000,00 | | | | 50.000,00 | | | | 50.000,00 | |
| Previdência Básica | | | | | | | | | | | |
| Previdência do Regime Estatutário | | | | | | | | | | | |
| Previdência Complementar | | | | | | | | | | | |
| Previdência Especial | | | | | | | | | | | |
| FU09 - Administração Geral | 50.000,00 | 50.000,00 | | | | 50.000,00 | | | | 50.000,00 | |
| FU09 - Demais Subfunções | | | | | | | | | | | |
| Saúde | 10.653.000,00 | 11.367.000,00 | 672.000,00 | 8.772.226,38 | 0,89 | 2.594.773,62 | 2.544.235,59 | 4.042.932,43 | 0,97 | 7.324.067,57 | |
| Atenção Básica | 4.000.000,00 | 4.068.000,00 | 360.000,00 | 3.560.226,38 | 0,36 | 507.773,62 | 1.180.016,14 | 1.871.377,18 | 0,45 | 2.196.622,82 | |
| Assistência Hospitalar e Ambulatorial | 3.050.000,00 | 3.662.000,00 | 312.000,00 | 3.662.000,00 | 0,37 | | 968.914,34 | 1.545.841,57 | 0,37 | 2.116.158,43 | |
| Suporte Profilático e Terapêutico | | | | | | | | | | | |
| Vigilância Sanitária | 155.000,00 | 155.000,00 | | 95.000,00 | 0,01 | 60.000,00 | 11.791,98 | 18.648,04 | | 136.351,96 | |
| Vigilância Epidemiológica | 2.800.000,00 | 2.800.000,00 | | 1.100.000,00 | 0,11 | 1.700.000,00 | 349.599,83 | 545.336,84 | 0,13 | 2.254.663,16 | |
| Alimentação e Nutrição | | | | | | | | | | | |

Relatório Resumido de Execução Orçamentária

Prefeitura Municipal de Caruaru - PE (Poder Executivo)

Orçamentos Fiscal e da Seguridade Social

CNPJ:

Exercício: 2023

Período de referência: 2º bimestre

| Função/Subfunção - Intra | Execução da Despesa - Intra | | | | | | | | | | INSCRITAS EM RESTOS A PAGAR NÃO PROCESSADOS (f) |
|---|-----------------------------|------------------------|---------------------------------|--|-------------|-------------------|---------------------------------|--|-------------|-------------------|---|
| | DOTAÇÃO INICIAL | DOTAÇÃO ATUALIZADA (a) | DESPESAS EMPENHADAS NO BIMESTRE | DESPESAS EMPENHADAS ATÉ O BIMESTRE (b) | % (b/III b) | SALDO (c) = (a-b) | DESPESAS LIQUIDADAS NO BIMESTRE | DESPESAS LIQUIDADAS ATÉ O BIMESTRE (d) | % (d/III d) | SALDO (e) = (a-d) | |
| FU10 - Administração Geral | 648.000,00 | 682.000,00 | | 355.000,00 | 0,04 | 327.000,00 | 33.913,30 | 61.728,80 | 0,01 | 620.271,20 | |
| FU10 - Demais Subfunções | | | | | | | | | | | |
| Trabalho | | | | | | | | | | | |
| Proteção e Benefícios ao Trabalhador | | | | | | | | | | | |
| Relações de Trabalho | | | | | | | | | | | |
| Empregabilidade | | | | | | | | | | | |
| Fomento ao Trabalho | | | | | | | | | | | |
| FU11 - Administração Geral | | | | | | | | | | | |
| FU11 - Demais Subfunções | | | | | | | | | | | |
| Educação | 11.533.000,00 | 33.227.129,98 | 21.804.129,98 | 33.075.675,26 | 3,35 | 151.454,72 | 4.656.486,71 | 6.934.627,47 | 1,66 | 26.292.502,51 | |
| Ensino Fundamental | 9.550.000,00 | 28.162.126,84 | 18.652.126,84 | 28.010.672,12 | 2,83 | 151.454,72 | 3.982.161,00 | 5.931.223,84 | 1,42 | 22.230.903,00 | |
| Ensino Médio | | | | | | | | | | | |
| Ensino Profissional | | | | | | | | | | | |
| Ensino Superior | | | | | | | | | | | |
| Educação Infantil | 1.025.000,00 | 2.785.745,60 | 1.785.745,60 | 2.785.745,60 | 0,28 | | 380.965,57 | 565.246,53 | 0,14 | 2.220.499,07 | |
| Educação de Jovens e Adultos | 953.000,00 | 2.279.257,54 | 1.366.257,54 | 2.279.257,54 | 0,23 | | 293.360,14 | 438.157,10 | 0,10 | 1.841.100,44 | |
| Educação Especial | 5.000,00 | | | | | | | | | | |
| Educação Básica | | | | | | | | | | | |
| FU12 - Administração Geral | | | | | | | | | | | |
| FU12 - Demais Subfunções | | | | | | | | | | | |
| Cultura | 10.000,00 | | | | | | | | | | |
| Patrimônio Histórico Artístico e Arqueológico | | | | | | | | | | | |
| Difusão Cultural | | | | | | | | | | | |
| FU13 - Administração Geral | 10.000,00 | | | | | | | | | | |
| FU13 - Demais Subfunções | | | | | | | | | | | |
| Direitos da Cidadania | 15.000,00 | 26.008,85 | 13.978,65 | 26.008,85 | | | 3.182,10 | 5.032,90 | | 20.975,95 | |
| Custódia e Reintegração Social | | | | | | | | | | | |
| Direitos Individuais Coletivos e Difusos | 15.000,00 | 26.008,85 | 13.978,65 | 26.008,85 | | | 3.182,10 | 5.032,90 | | 20.975,95 | |
| Assistência aos Povos Indígenas | | | | | | | | | | | |
| FU14 - Administração Geral | | | | | | | | | | | |
| FU14 - Demais Subfunções | | | | | | | | | | | |
| Urbanismo | 20.000,00 | 20.000,00 | 4.400,00 | 9.400,00 | | 10.600,00 | 1.046,23 | 1.654,75 | | 18.345,25 | |
| Infra-Estrutura Urbana | | | | | | | | | | | |
| Serviços Urbanos | | | | | | | | | | | |
| Transportes Coletivos Urbanos | | | | | | | | | | | |
| FU15 - Administração Geral | 20.000,00 | 20.000,00 | 4.400,00 | 9.400,00 | | 10.600,00 | 1.046,23 | 1.654,75 | | 18.345,25 | |
| FU15 - Demais Subfunções | | | | | | | | | | | |
| Habitação | | | | | | | | | | | |
| Habitação Rural | | | | | | | | | | | |
| Habitação Urbana | | | | | | | | | | | |
| FU16 - Administração Geral | | | | | | | | | | | |
| FU16 - Demais Subfunções | | | | | | | | | | | |
| Saneamento | | | | | | | | | | | |
| Saneamento Básico Rural | | | | | | | | | | | |
| Saneamento Básico Urbano | | | | | | | | | | | |
| FU17 - Administração Geral | | | | | | | | | | | |
| FU17 - Demais Subfunções | | | | | | | | | | | |
| Gestão Ambiental | | | | | | | | | | | |
| Preservação e Conservação Ambiental | | | | | | | | | | | |
| Controle Ambiental | | | | | | | | | | | |
| Recuperação de Áreas Degradadas | | | | | | | | | | | |
| Recursos Hídricos | | | | | | | | | | | |
| Meteorologia | | | | | | | | | | | |
| FU18 - Administração Geral | | | | | | | | | | | |
| FU18 - Demais Subfunções | | | | | | | | | | | |

| Função/Subfunção - Intra | Execução da Despesa - Intra | | | | | | | | | | |
|--|-----------------------------|------------------------|---------------------------------|--|-------------|-------------------|---------------------------------|--|-------------|-------------------|---|
| | DOTAÇÃO INICIAL | DOTAÇÃO ATUALIZADA (a) | DESPESAS EMPENHADAS NO BIMESTRE | DESPESAS EMPENHADAS ATÉ O BIMESTRE (b) | % (b/III b) | SALDO (c) = (a-b) | DESPESAS LIQUIDADAS NO BIMESTRE | DESPESAS LIQUIDADAS ATÉ O BIMESTRE (d) | % (d/III d) | SALDO (e) = (a-d) | INSCRITAS EM RESTOS A PAGAR NÃO PROCESSADOS (f) |
| Ciência e Tecnologia | | | | | | | | | | | |
| Desenvolvimento Científico | | | | | | | | | | | |
| Desenvolvimento Tecnológico e Engenharia | | | | | | | | | | | |
| Difusão do Conhecimento Científico e Tecnológico | | | | | | | | | | | |
| FU19 - Administração Geral | | | | | | | | | | | |
| FU19 - Demais Subfunções | | | | | | | | | | | |
| Agricultura | 100.000,00 | 159.859,42 | 77.169,02 | 159.859,42 | 0,02 | | 17.566,69 | 29.623,32 | 0,01 | 130.236,10 | |
| Abastecimento | 90.000,00 | 159.859,42 | 77.169,02 | 159.859,42 | 0,02 | | 17.566,69 | 29.623,32 | 0,01 | 130.236,10 | |
| Extensão Rural | | | | | | | | | | | |
| Irrigação | | | | | | | | | | | |
| Promoção da Produção Agropecuária | | | | | | | | | | | |
| Defesa Agropecuária | | | | | | | | | | | |
| FU20 - Administração Geral | 10.000,00 | | | | | | | | | | |
| FU20 - Demais Subfunções | | | | | | | | | | | |
| Organização Agrária | | | | | | | | | | | |
| Reforma Agrária | | | | | | | | | | | |
| Colonização | | | | | | | | | | | |
| FU21 - Administração Geral | | | | | | | | | | | |
| FU21 - Demais Subfunções | | | | | | | | | | | |
| Indústria | | | | | | | | | | | |
| Promoção Industrial | | | | | | | | | | | |
| Produção Industrial | | | | | | | | | | | |
| Mineração | | | | | | | | | | | |
| Propriedade Industrial | | | | | | | | | | | |
| Normalização e Qualidade | | | | | | | | | | | |
| FU22 - Administração Geral | | | | | | | | | | | |
| FU22 - Demais Subfunções | | | | | | | | | | | |
| Comércio e Serviços | | | | | | | | | | | |
| Promoção Comercial | | | | | | | | | | | |
| Comercialização | | | | | | | | | | | |
| Comércio Exterior | | | | | | | | | | | |
| Serviços Financeiros | | | | | | | | | | | |
| Turismo | | | | | | | | | | | |
| FU23 - Administração Geral | | | | | | | | | | | |
| FU23 - Demais Subfunções | | | | | | | | | | | |
| Comunicações | | | | | | | | | | | |
| Comunicações Postais | | | | | | | | | | | |
| Telecomunicações | | | | | | | | | | | |
| FU24 - Administração Geral | | | | | | | | | | | |
| FU24 - Demais Subfunções | | | | | | | | | | | |
| Energia | | | | | | | | | | | |
| Conservação de Energia | | | | | | | | | | | |
| Energia Elétrica | | | | | | | | | | | |
| Combustíveis Minerais | | | | | | | | | | | |
| Biocombustíveis | | | | | | | | | | | |
| FU25 - Administração Geral | | | | | | | | | | | |
| FU25 - Demais Subfunções | | | | | | | | | | | |
| Transporte | | | | | | | | | | | |
| Transporte Aéreo | | | | | | | | | | | |
| Transporte Rodoviário | | | | | | | | | | | |
| Transporte Ferroviário | | | | | | | | | | | |
| Transporte Hidroviário | | | | | | | | | | | |
| Transportes Especiais | | | | | | | | | | | |
| FU26 - Administração Geral | | | | | | | | | | | |
| FU26 - Demais Subfunções | | | | | | | | | | | |

| Função/Subfunção - Intra | Execução da Despesa - Intra | | | | | | | | | | |
|---------------------------------------|-----------------------------|------------------------|---------------------------------|--|-------------|-------------------|---------------------------------|--|-------------|-------------------|---|
| | DOTAÇÃO INICIAL | DOTAÇÃO ATUALIZADA (a) | DESPESAS EMPENHADAS NO BIMESTRE | DESPESAS EMPENHADAS ATÉ O BIMESTRE (b) | % (b/III b) | SALDO (c) = (a-b) | DESPESAS LIQUIDADAS NO BIMESTRE | DESPESAS LIQUIDADAS ATÉ O BIMESTRE (d) | % (d/III d) | SALDO (e) = (a-d) | INSCRITAS EM RESTOS A PAGAR NÃO PROCESSADOS (f) |
| Desporto e Lazer | 10.000,00 | | | | | | | | | | |
| Desporto de Rendimento | | | | | | | | | | | |
| Desporto Comunitário | 10.000,00 | | | | | | | | | | |
| Lazer | | | | | | | | | | | |
| FU27 - Administração Geral | | | | | | | | | | | |
| FU27 - Demais Subfunções | | | | | | | | | | | |
| Encargos Especiais | 10.140.000,00 | 10.140.000,00 | | 10.077.905,03 | 1,02 | 62.094,97 | 2.207.619,63 | 4.367.727,11 | 1,05 | 5.772.272,89 | |
| Refinanciamento da Dívida Interna | | | | | | | | | | | |
| Refinanciamento da Dívida Externa | | | | | | | | | | | |
| Serviço da Dívida Interna | 10.140.000,00 | 10.140.000,00 | | 10.077.905,03 | 1,02 | 62.094,97 | 2.207.619,63 | 4.367.727,11 | 1,05 | 5.772.272,89 | |
| Serviço da Dívida Externa | | | | | | | | | | | |
| Transferências | | | | | | | | | | | |
| Outros Encargos Especiais | | | | | | | | | | | |
| Transferências para a Educação Básica | | | | | | | | | | | |
| FU28 - Demais Subfunções | | | | | | | | | | | |
| Reserva de Contingência | | | | | | | | | | | |

RREO-Anexo 02 | Tabela 2.0 - Demonstrativo da Execução das Despesas por Função/Subfunção

| Notas Explicativas | Valores |
|---------------------------|---|
| | 30/04/2023 |
| Notas Explicativas | - |
| Notas Explicativas | <p>Este anexo do Relatório Resumido de Execução Orçamentária (RREO), relativo ao 2º bimestre, do Poder Executivo de Caruaru, concernente ao exercício de 2023, será publicado em 30 de maio de 2023 no quadro de avisos da Prefeitura Municipal de Caruaru – PE, período de publicação: 30 de maio à 30 de julho de 2023, publicado também, no Sistema de Informações Contábeis e Fiscais do Setor Público Brasileiro - SICONFI, de acordo com o § 1º do artigo 10 da Resolução TC nº 20/2015, bem como no endereço eletrônico https://www.caruaru.pe.gov.br/, de acordo com os artigos 52 e 54 da Lei Complementar nº. 101/2000 e com o art. 97, inciso I, alínea "b" da Constituição do Estado de Pernambuco. O mesmo relatório também está sendo enviado à Câmara Municipal de Vereadores de Caruaru.</p> |

| Demonstrativo da Receita Corrente Líquida | | Evolução da Receita Corrente Líquida | | | | | | | | | | | | TOTAL (ÚLTIMOS 12 MESES) | PREVISÃO ATUALIZADA 2023 |
|--|---------------|--|----------------|---------------|----------------|---------------|---------------|----------------|----------------|----------------|---------------|---------------|------------------|--------------------------|--------------------------|
| | | EVOLUÇÃO DA RECEITA REALIZADA NOS ÚLTIMOS 12 MESES | | | | | | | | | | | | | |
| ESPECIFICAÇÃO | <MR-11> | <MR-10> | <MR-9> | <MR-8> | <MR-7> | <MR-6> | <MR-5> | <MR-4> | <MR-3> | <MR-2> | <MR-1> | <MR> | | | |
| RECEITAS CORRENTES (I) | 95.619.271,52 | 89.840.120,19 | 107.941.501,62 | 87.841.546,62 | 102.722.190,66 | 86.272.773,68 | 91.354.450,38 | 122.481.150,53 | 125.244.604,50 | 124.353.117,40 | 99.020.133,38 | 87.807.991,38 | 1.220.498.851,86 | 1.394.715.797,78 | |
| Impostos, Taxas e Contribuições de Melhoria | 16.643.376,29 | 14.898.536,80 | 16.567.976,86 | 17.631.683,12 | 17.085.797,75 | 16.581.546,66 | 15.810.058,40 | 22.115.709,96 | 28.788.993,18 | 27.340.972,41 | 20.656.107,31 | 18.639.892,14 | 232.760.650,88 | 302.170.997,78 | |
| IPTU | 2.894.690,18 | 2.941.714,00 | 3.099.450,26 | 3.827.047,07 | 2.821.910,05 | 3.262.139,91 | 2.483.872,40 | 4.841.372,00 | 12.282.563,95 | 12.771.053,97 | 4.862.586,86 | 2.931.093,37 | 60.019.494,02 | 96.400.000,00 | |
| ISS | 7.235.615,89 | 7.104.275,52 | 7.594.907,89 | 7.782.912,42 | 8.324.514,02 | 7.633.381,41 | 7.843.172,41 | 9.292.397,90 | 8.013.818,68 | 6.959.284,73 | 8.215.584,60 | 8.381.538,86 | 90.821.404,33 | 100.867.000,00 | |
| ITBI | 1.108.938,93 | 649.151,19 | 613.669,77 | 1.062.300,78 | 1.132.487,75 | 1.063.768,38 | 807.627,42 | 1.191.902,48 | 646.130,40 | 759.400,60 | 1.012.029,46 | 778.754,96 | 14.368.162,12 | 9.750.000,00 | |
| IRRF | 3.185.509,96 | 2.233.545,51 | 3.606.736,35 | 2.953.481,49 | 3.214.998,42 | 3.081.097,36 | 3.157.370,14 | 5.246.987,94 | 2.898.354,83 | 3.253.057,31 | 3.716.947,62 | 4.112.558,46 | 40.960.645,39 | 63.482.000,00 | |
| Outros Impostos, Taxas e Contribuições de Melhoria | 2.218.621,33 | 1.969.850,58 | 1.653.212,59 | 2.005.941,36 | 1.591.887,51 | 1.541.159,60 | 1.548.016,03 | 1.543.049,64 | 3.598.125,32 | 3.598.175,80 | 2.848.858,77 | 2.435.948,49 | 26.572.945,02 | 31.671.997,78 | |
| Contribuições | 4.152.799,17 | 3.430.148,23 | 3.313.629,15 | 4.131.215,75 | 3.221.125,24 | 3.873.283,03 | 4.772.246,92 | 4.988.602,40 | 4.395.063,63 | 3.859.899,50 | 3.741.187,12 | 4.322.378,62 | 48.201.578,76 | 53.492.000,00 | |
| Receita Patrimonial | 1.591.472,19 | 1.544.601,14 | 1.640.801,13 | 1.893.741,86 | 1.797.478,00 | 1.808.808,72 | 1.551.955,66 | 1.931.785,70 | 2.263.002,24 | 2.168.464,34 | 2.726.676,44 | 1.997.087,72 | 22.915.881,14 | 11.372.000,00 | |
| Rendimentos de Aplicação Financeira | 1.449.849,35 | 1.402.907,79 | 1.470.158,28 | 1.701.002,75 | 1.653.930,29 | 1.644.776,30 | 1.371.398,26 | 1.722.444,73 | 2.039.791,42 | 2.062.671,94 | 2.469.389,51 | 1.789.801,27 | 20.662.471,94 | 9.484.000,00 | |
| Outras Receitas Patrimoniais | 141.622,84 | 141.699,35 | 170.642,85 | 192.739,11 | 143.547,71 | 162.032,42 | 180.557,40 | 209.340,97 | 223.210,82 | 223.442,35 | 257.286,93 | 207.286,45 | 2.253.409,20 | 1.888.000,00 | |
| Receita Agropecuária | 0,00 | 0,00 | 0,00 | 0,00 | 0,00 | 0,00 | 0,00 | 0,00 | 0,00 | 0,00 | 0,00 | 0,00 | 0,00 | 0,00 | |
| Receita Industrial | 0,00 | 0,00 | 0,00 | 0,00 | 0,00 | 0,00 | 0,00 | 0,00 | 0,00 | 0,00 | 0,00 | 0,00 | 0,00 | 0,00 | |
| Receita de Serviços | 0,00 | 0,00 | 0,00 | 0,00 | 0,00 | 0,00 | 0,00 | 0,00 | 0,00 | 0,00 | 0,00 | 0,00 | 0,00 | 0,00 | |
| Receitas Correntes | 66.810.723,10 | 68.364.021,37 | 82.690.836,13 | 61.526.027,36 | 78.576.809,86 | 61.041.973,07 | 68.197.575,03 | 83.534.391,38 | 88.662.634,37 | 89.977.853,22 | 70.110.831,03 | 58.661.875,10 | 878.155.551,02 | 960.878.600,00 | |
| Cota-Parte do FPM | 13.159.386,45 | 12.313.117,24 | 16.572.681,11 | 12.033.617,06 | 11.032.222,13 | 10.526.281,63 | 13.229.619,87 | 20.556.176,41 | 13.696.486,94 | 17.824.795,00 | 10.878.366,90 | 12.437.368,20 | 168.182.000,00 | 168.182.000,00 | |
| Cota-Parte do ICMS | 13.007.851,70 | 12.580.771,08 | 12.257.084,44 | 12.947.850,28 | 11.286.969,84 | 11.172.700,42 | 13.016.244,82 | 14.946.620,03 | 12.451.246,72 | 10.388.590,69 | 9.050.843,24 | 9.053.620,63 | 142.160.393,89 | 174.918.000,00 | |
| Cota-Parte do IPVA | 3.574.397,94 | 1.977.611,22 | 1.631.259,30 | 1.513.977,54 | 1.179.271,23 | 969.179,92 | 890.469,93 | 1.270.749,92 | 7.727.645,97 | 20.366.011,40 | 12.351.776,59 | 7.487.600,39 | 60.939.951,35 | 45.872.000,00 | |
| Cota-Parte do ITR | 623,49 | 491,31 | 8.720,78 | 747,21 | 2.843,44 | 12.476,09 | 1.213,12 | 2.609,30 | 1.773,99 | 195,06 | 1.517,80 | 178,14 | 33.389,73 | 28.000,00 | |
| Transferências da LC nº 61/1989 | 31.921,25 | 36.609,14 | 40.090,99 | 27.948,03 | 42.271,16 | 45.354,23 | 31.541,76 | 40.745,15 | 40.484,94 | 30.644,85 | 31.139,86 | 36.840,14 | 435.591,50 | 659.000,00 | |
| Transferências do FUNDEB | 25.018.226,20 | 23.986.349,07 | 22.360.243,59 | 24.077.143,09 | 22.297.931,51 | 22.593.551,45 | 25.733.616,48 | 25.863.046,54 | 45.038.276,58 | 31.138.588,74 | 24.778.850,58 | 19.507.705,29 | 312.393.529,39 | 320.455.800,00 | |
| Outras Transferências Correntes | 12.018.316,07 | 17.469.077,31 | 29.820.755,92 | 10.924.744,15 | 32.704.300,55 | 15.722.429,33 | 15.294.869,05 | 20.854.444,03 | 9.706.718,96 | 10.229.027,48 | 13.018.336,06 | 10.130.562,31 | 197.901.576,22 | 250.763.800,00 | |
| Receitas Correntes | 6.420.900,77 | 1.602.806,65 | 3.728.258,35 | 2.658.878,53 | 2.040.979,81 | 2.967.162,20 | 1.022.614,37 | 9.910.661,19 | 1.072.242,08 | 1.699.550,17 | 4.186.757,80 | 68.002.828,30 | 100.755.620,95 | 96.567.800,00 | |
| DEDUÇÕES (II) | 7.680.197,20 | 7.041.893,68 | 6.622.148,52 | 7.366.482,86 | 6.508.184,64 | 8.458.619,89 | 7.614.688,51 | 10.682.534,20 | 9.314.236,89 | 12.185.274,17 | 9.028.341,78 | 8.253.018,61 | 100.755.620,95 | 96.567.800,00 | |
| Contrib. do Servidor para o Plano de Previdência | 1.320.251,56 | 1.272.008,26 | 1.254.860,72 | 1.615.338,94 | 1.453.059,26 | 1.449.115,95 | 1.516.476,94 | 1.434.033,15 | 1.474.442,97 | 1.485.557,12 | 1.484.000,36 | 1.860.152,82 | 16.552.000,00 | 16.552.000,00 | |
| Compensações Financ. entre Regimes Previdência | 167.920,90 | 177.609,18 | 199.659,66 | 122.139,39 | 222.235,37 | 2.004.411,66 | 385.319,94 | 1.310.530,14 | 438.053,18 | 423.833,03 | 395.538,26 | 502.359,13 | 6.349.609,84 | 1.791.000,00 | |
| Rendimentos de Aplicações de Recursos Previdenciários | 237.188,80 | 210.556,45 | 228.181,00 | 324.176,95 | 334.734,76 | 428.955,05 | 263.604,31 | 465.617,76 | 490.293,66 | 623.755,34 | 463.537,66 | 4.623.614,05 | 2.013.000,00 | 2.013.000,00 | |
| Dedução de Receita para Formação do FUNDEB | 5.954.835,94 | 5.381.719,79 | 4.899.447,14 | 5.304.828,02 | 4.498.155,25 | 4.576.137,23 | 5.449.287,32 | 6.099.378,27 | 6.893.138,25 | 9.796.704,51 | 6.523.491,06 | 5.803.121,46 | 71.180.244,24 | 76.211.800,00 | |
| RECEITA CORRENTE LÍQUIDA (III) = (I - II) | 87.939.074,32 | 82.798.226,51 | 101.319.353,10 | 80.475.063,76 | 96.214.006,02 | 77.814.153,79 | 83.739.761,87 | 111.798.616,33 | 115.930.367,61 | 112.167.843,23 | 89.991.791,60 | 79.554.972,77 | 1.119.743.230,91 | 1.298.147.997,78 | |
| (-) Transferências obrigatórias da União relativas às emendas individuais (art. 166-A, § 1º, da CF) (IV) | 0,00 | 0,00 | 5.500.000,00 | 0,00 | 0,00 | 0,00 | 0,00 | 321.942,00 | 0,00 | 0,00 | 0,00 | 0,00 | 5.821.942,00 | 0,00 | |
| RECEITA CORRENTE LÍQUIDA AJUSTADA PARA CÁLCULO DOS LIMITES DE ENDEVIDAMENTO (V) = (III - IV) | 87.939.074,32 | 82.798.226,51 | 95.819.353,10 | 80.475.063,76 | 96.214.006,02 | 77.814.153,79 | 83.739.761,87 | 111.476.674,33 | 115.930.367,61 | 112.167.843,23 | 89.991.791,60 | 79.554.972,77 | 1.113.921.288,91 | 1.298.147.997,78 | |
| (-) Transferências obrigatórias da União relativas às emendas de bancada (art. 166, § 16, da CF) e ao vencimento dos agentes comunitários de saúde e de combate às endemias (CF, art. 188, §11) (VI) | 0,00 | 0,00 | 0,00 | 0,00 | 0,00 | 0,00 | 0,00 | 0,00 | 1.622.292,00 | 1.213.464,00 | 2.018.100,00 | 1.619.688,00 | 6.473.544,00 | 19.500.000,00 | |
| RECEITA CORRENTE LÍQUIDA AJUSTADA PARA CÁLCULO DOS LIMITES DA DESPESA COM PESSOAL (VII) = (V - VI) | 87.939.074,32 | 82.798.226,51 | 95.819.353,10 | 80.475.063,76 | 96.214.006,02 | 77.814.153,79 | 83.739.761,87 | 111.476.674,33 | 114.308.075,61 | 110.954.379,23 | 87.973.691,60 | 77.935.284,77 | 1.107.447.744,91 | 1.278.647.997,78 | |

RREO-Anexo 03 | Tabela 3.2 - Demonstrativo da Receita Corrente Líquida - Municípios

| Notas Explicativas | Valores |
|--------------------|---|
| | 30/04/2023 |
| Notas Explicativas | - |
| Notas Explicativas | Este anexo do Relatório Resumido de Execução Orçamentária (RREO), relativo ao 2º bimestre, do Poder Executivo de Caruaru, concernente ao exercício de 2023, será publicado em 30 de maio de 2023 no quadro de avisos da Prefeitura Municipal de Caruaru – PE, período de publicação: 30 de maio à 30 de julho de 2023, publicado também, no Sistema de Informações Contábeis e Fiscais do Setor Público Brasileiro - SICONFI, de acordo com o § 1º do artigo 10 da Resolução TC nº 20/2015, bem como no endereço eletrônico https://www.caruaru.pe.gov.br/ , de acordo com os artigos 52 e 54 da Lei Complementar nº. 101/2000 e com o art. 97, inciso I, alínea "b" da Constituição do Estado de Pernambuco. O mesmo relatório também está sendo enviado à Câmara Municipal de Vereadores de Caruaru. |

RREO-Anexo 04 | Tabela 4 - Demonstrativo das Receitas e Despesas Previdenciárias

| Receitas Previdenciárias - RPPS - Fundo em Capitalização (Plano Previdenciário) | Execução da Receita | |
|---|-------------------------|--|
| | PREVISÃO ATUALIZADA (a) | RECEITAS REALIZADAS ATÉ O BIMESTRE (b) |
| Receitas | - | - |
| RECEITAS CORRENTES (I) | 119.084.002,22 | 36.643.995,93 |
| Receita de Contribuições dos Segurados | 16.552.000,00 | 5.874.033,60 |
| Ativo | 15.762.000,00 | 5.511.466,66 |
| Inativo | 751.000,00 | 349.193,68 |
| Pensionista | 39.000,00 | 13.373,26 |
| Receita de Contribuições Patronais | 24.734.000,00 | 8.797.667,57 |
| Ativo | 24.734.000,00 | 8.797.667,57 |
| Inativo | 0,00 | 0,00 |
| Pensionista | 0,00 | 0,00 |
| Receita Patrimonial | 2.013.000,00 | 2.130.598,97 |
| Receitas Imobiliárias | 0,00 | 0,00 |
| Receitas de Valores Mobiliários | 2.013.000,00 | 2.130.598,97 |
| Outras Receitas Patrimoniais | 0,00 | 0,00 |
| Receita de Serviços | 0,00 | 0,00 |
| Outras Receitas Correntes | 75.785.002,22 | 19.841.695,79 |
| Compensação Financeira entre os Regimes | 1.791.000,00 | 1.759.783,60 |
| Receita de Aportes Periódicos para Amortização de Déficit Atuarial do RPPS (II) | 62.224.002,22 | 14.378.474,42 |
| Demais Receitas Correntes | 11.770.000,00 | 3.703.437,77 |
| RECEITAS DE CAPITAL (III) | 0,00 | 0,00 |
| Alienação de Bens, Direitos e Ativos | 0,00 | 0,00 |
| Amortização de Empréstimos | 0,00 | 0,00 |
| Outras Receitas de Capital | 0,00 | 0,00 |
| TOTAL DAS RECEITAS DO FUNDO EM CAPITALIZAÇÃO (IV) = (I + III - II) | 56.860.000,00 | 22.265.521,51 |

RREO-Anexo 04 | Tabela 4 - Demonstrativo das Receitas e Despesas Previdenciárias

| Despesas Previdenciárias - RPPS - Fundo em Capitalização (Plano Previdenciário) | Execução da Despesa | | | | |
|---|------------------------|--|--|-----------------------------------|--|
| | DOTAÇÃO ATUALIZADA (c) | DESPESAS EMPENHADAS ATÉ O BIMESTRE (d) | DESPESAS LIQUIDADAS ATÉ O BIMESTRE (e) | DESPESAS PAGAS ATÉ O BIMESTRE (f) | INSCRITAS EM RESTOS A PAGAR NÃO PROCESSADOS NO EXERCÍCIO (g) |
| Despesas | - | - | - | - | - |
| Benefícios | 86.000.000,00 | 86.000.000,00 | 25.907.746,60 | 25.907.746,60 | |
| Aposentadorias | 75.000.000,00 | 75.000.000,00 | 23.116.367,08 | 23.116.367,08 | |
| Pensões por Morte | 11.000.000,00 | 11.000.000,00 | 2.791.379,52 | 2.791.379,52 | |
| Outras Despesas Previdenciárias | 1.570.000,00 | 394.509,05 | 394.509,05 | 394.509,05 | |
| Compensação Financeira entre os Regimes | 20.000,00 | 634,38 | 634,38 | 634,38 | |
| Demais Despesas Previdenciárias | 1.550.000,00 | 393.874,67 | 393.874,67 | 393.874,67 | |
| TOTAL DAS DESPESAS DO FUNDO EM CAPITALIZAÇÃO (V) | 87.570.000,00 | 86.394.509,05 | 26.302.255,65 | 26.302.255,65 | |
| RESULTADO PREVIDENCIÁRIO - FUNDO EM CAPITALIZAÇÃO (VI) = (IV – V) | -30.710.000,00 | -64.128.987,54 | -4.036.734,14 | -4.036.734,14 | |

Relatório Resumido de Execução Orçamentária
Prefeitura Municipal de Caruaru - PE (Poder Executivo)
Orçamentos Fiscal e da Seguridade Social
CNPJ:
Exercício: 2023
Período de referência: 2º bimestre

RREO-Anexo 04 | Tabela 4 - Demonstrativo das Receitas e Despesas Previdenciárias

| Recursos RPPS Arrecadados em Exercícios Anteriores | Previsão Orçamentária |
|--|-----------------------|
| | PREVISÃO ORÇAMENTÁRIA |
| Recursos RPPS Arrecadados em Exercícios Anteriores | - |
| VALOR | 0,00 |

RREO-Anexo 04 | Tabela 4 - Demonstrativo das Receitas e Despesas Previdenciárias

| Reserva Orçamentária do RPPS | Previsão Orçamentária |
|------------------------------|-----------------------|
| | PREVISÃO ORÇAMENTÁRIA |
| Reserva Orçamentária do RPPS | - |
| VALOR | 29.114.002,22 |

RREO-Anexo 04 | Tabela 4 - Demonstrativo das Receitas e Despesas Previdenciárias

| Aportes de Recursos para o Fundo em Capitalização do RPPS | Aportes de Recursos |
|---|---------------------|
| | APORTES REALIZADOS |
| Aportes de Recursos para o Fundo em Capitalização do RPPS | - |
| Plano de Amortização - Contribuição Patronal Suplementar | 0,00 |
| Plano de Amortização - Aporte Periódico de Valores Predefinidos | 14.378.474,42 |
| Outros Aportes para o RPPS | 0,00 |
| Recursos para Cobertura de Déficit Financeiro | 0,00 |

RREO-Anexo 04 | Tabela 4 - Demonstrativo das Receitas e Despesas Previdenciárias

| Bens e Direitos do RPPS (Fundo em Capitalização) | Período de Referência |
|---|-----------------------|
| | SALDO ATUAL |
| Bens e Direitos do RPPS (Fundo em Capitalização) | - |
| Caixa e Equivalentes de Caixa | 16.241,30 |
| Investimentos e Aplicações | 50.842.351,12 |
| Outros Bens e Direitos | 135.502.178,67 |

RREO-Anexo 04 | Tabela 4 - Demonstrativo das Receitas e Despesas Previdenciárias

| Receitas Previdenciárias - RPPS - Fundo em Repartição (Plano Financeiro) | Execução da Receita | |
|--|-------------------------|--|
| | PREVISÃO ATUALIZADA (a) | RECEITAS REALIZADAS ATÉ O BIMESTRE (b) |
| Receitas | - | - |
| RECEITAS CORRENTES (VII) | 0,00 | 0,00 |
| Receita de Contribuições dos Segurados | 0,00 | 0,00 |
| Ativo | 0,00 | 0,00 |
| Inativo | 0,00 | 0,00 |
| Pensionista | 0,00 | 0,00 |
| Receita de Contribuições Patronais | 0,00 | 0,00 |
| Ativo | 0,00 | 0,00 |
| Inativo | 0,00 | 0,00 |
| Pensionista | 0,00 | 0,00 |
| Receita Patrimonial | 0,00 | 0,00 |
| Receitas Imobiliárias | 0,00 | 0,00 |
| Receitas de Valores Mobiliários | 0,00 | 0,00 |
| Outras Receitas Patrimoniais | 0,00 | 0,00 |
| Receita de Serviços | 0,00 | 0,00 |
| Outras Receitas Correntes | 0,00 | 0,00 |
| Compensação Financeira entre os Regimes | 0,00 | 0,00 |
| Demais Receitas Correntes | 0,00 | 0,00 |
| RECEITAS DE CAPITAL (VIII) | 0,00 | 0,00 |
| Alienação de Bens, Direitos e Ativos | 0,00 | 0,00 |
| Amortização de Empréstimos | 0,00 | 0,00 |
| Outras Receitas de Capital | 0,00 | 0,00 |
| TOTAL DAS RECEITAS DO FUNDO EM REPARTIÇÃO (IX) = (VII + VIII) | 0,00 | 0,00 |

RREO-Anexo 04 | Tabela 4 - Demonstrativo das Receitas e Despesas Previdenciárias

| Despesas Previdenciárias - RPPS - Fundo em Repartição (Plano Financeiro) | Execução da Despesa | | | | |
|--|------------------------|--|--|-----------------------------------|--|
| | DOTAÇÃO ATUALIZADA (c) | DESPESAS EMPENHADAS ATÉ O BIMESTRE (d) | DESPESAS LIQUIDADAS ATÉ O BIMESTRE (e) | DESPESAS PAGAS ATÉ O BIMESTRE (f) | INSCRITAS EM RESTOS A PAGAR NÃO PROCESSADOS NO EXERCÍCIO (g) |
| Despesas | - | - | - | - | - |
| Benefícios | 0,00 | 0,00 | 0,00 | 0,00 | |
| Aposentadorias | 0,00 | 0,00 | 0,00 | 0,00 | |
| Pensões por Morte | 0,00 | 0,00 | 0,00 | 0,00 | |
| Outras Despesas Previdenciárias | 0,00 | 0,00 | 0,00 | 0,00 | |
| Compensação Financeira entre os Regimes | 0,00 | 0,00 | 0,00 | 0,00 | |
| Demais Despesas Previdenciárias | 0,00 | 0,00 | 0,00 | 0,00 | |
| TOTAL DAS DESPESAS DO FUNDO EM REPARTIÇÃO (X) | 0,00 | 0,00 | 0,00 | 0,00 | |
| RESULTADO PREVIDENCIÁRIO - FUNDO EM REPARTIÇÃO (XI) = (IX – X) | 0,00 | 0,00 | 0,00 | 0,00 | |

RREO-Anexo 04 | Tabela 4 - Demonstrativo das Receitas e Despesas Previdenciárias

| Aportes de Recursos para o Fundo em Repartição do RPPS | Aportes de Recursos |
|---|---------------------|
| | APORTES REALIZADOS |
| Aportes de Recursos para o Fundo em Repartição do RPPS | - |
| Recursos para Cobertura de Insuficiências Financeiras | 0,00 |
| Recursos para Formação de Reserva | 0,00 |

RREO-Anexo 04 | Tabela 4 - Demonstrativo das Receitas e Despesas Previdenciárias

| Bens e Direitos do RPPS (Fundo em Repartição) | Período de Referência |
|---|-----------------------|
| | SALDO ATUAL |
| Bens e Direitos do RPPS (Fundo em Repartição) | - |
| Caixa e Equivalentes de Caixa | 0,00 |
| Investimentos e Aplicações | 0,00 |
| Outros Bens e Direitos | 0,00 |

RREO-Anexo 04 | Tabela 4 - Demonstrativo das Receitas e Despesas Previdenciárias

| Receitas da Administração - RPPS | Execução da Receita | |
|--|-------------------------|--|
| | PREVISÃO ATUALIZADA (a) | RECEITAS REALIZADAS ATÉ O BIMESTRE (b) |
| Receitas da Administração - RPPS | - | - |
| RECEITAS CORRENTES | 2.400.025,60 | 812.037,35 |
| TOTAL DAS RECEITAS DA ADMINISTRAÇÃO RPPS - (XII) | 2.400.025,60 | 812.037,35 |

RREO-Anexo 04 | Tabela 4 - Demonstrativo das Receitas e Despesas Previdenciárias

| Despesas da Administração - RPPS | Execução da Despesa | | | | |
|--|------------------------|--|--|-----------------------------------|--|
| | DOTAÇÃO ATUALIZADA (c) | DESPESAS EMPENHADAS ATÉ O BIMESTRE (d) | DESPESAS LIQUIDADAS ATÉ O BIMESTRE (e) | DESPESAS PAGAS ATÉ O BIMESTRE (f) | INSCRITAS EM RESTOS A PAGAR NÃO PROCESSADOS NO EXERCÍCIO (g) |
| Despesas da Administração - RPPS | - | - | - | - | - |
| DESPESAS CORRENTES (XIII) | 2.370.000,00 | 1.596.874,63 | 723.058,28 | 723.058,28 | |
| Pessoal e Encargos Sociais | 1.390.000,00 | 1.156.012,98 | 534.240,46 | 534.240,46 | |
| Demais Despesas Correntes | 980.000,00 | 440.861,65 | 188.817,82 | 188.817,82 | |
| DESPESAS DE CAPITAL (XIV) | 30.000,00 | 18.342,00 | 18.342,00 | 18.342,00 | |
| TOTAL DAS DESPESAS DA ADMINISTRAÇÃO RPPS (XV) = (XIII + XIV) | 2.400.000,00 | 1.615.216,63 | 741.400,28 | 741.400,28 | |
| RESULTADO DA ADMINISTRAÇÃO RPPS (XVI) = (XII - XV) | 25,60 | -803.179,28 | 70.637,07 | 70.637,07 | |

RREO-Anexo 04 | Tabela 4 - Demonstrativo das Receitas e Despesas Previdenciárias


| Bens e Direitos - Administração do RPPS | Período de Referência | |
|--|-----------------------|------|
| | SALDO ATUAL | |
| Bens e Direitos - Administração do RPPS | - | |
| Caixa e Equivalentes de Caixa | | 0,00 |
| Investimentos e Aplicações | | 0,00 |
| Outros Bens e Direitos | | 0,00 |

RREO-Anexo 04 | Tabela 4 - Demonstrativo das Receitas e Despesas Previdenciárias

| Receitas Previdenciárias (Benefícios Mantidos Pelo Tesouro) | Execução da Receita | |
|---|-------------------------|--|
| | PREVISÃO ATUALIZADA (a) | RECEITAS REALIZADAS ATÉ O BIMESTRE (b) |
| Receitas Previdenciárias (Benefícios Mantidos Pelo Tesouro) | - | - |
| Contribuições dos Servidores | 0,00 | 0,00 |
| Demais Receitas Previdenciárias | 0,00 | 0,00 |
| TOTAL DAS RECEITAS (BENEFÍCIOS MANTIDOS PELO TESOURO) (XVII) | 0,00 | 0,00 |

RREO-Anexo 04 | Tabela 4 - Demonstrativo das Receitas e Despesas Previdenciárias

| Despesas Previdenciárias (Benefícios Mantidos Pelo Tesouro) | Execução da Despesa | | | | |
|--|------------------------|--|--|-----------------------------------|--|
| | DOTAÇÃO ATUALIZADA (c) | DESPESAS EMPENHADAS ATÉ O BIMESTRE (d) | DESPESAS LIQUIDADAS ATÉ O BIMESTRE (e) | DESPESAS PAGAS ATÉ O BIMESTRE (f) | INSCRITAS EM RESTOS A PAGAR NÃO PROCESSADOS NO EXERCÍCIO (g) |
| Despesas Previdenciárias (Benefícios Mantidos Pelo Tesouro) | - | - | - | - | - |
| Aposentadorias | 0,00 | 0,00 | 0,00 | 0,00 | |
| Pensões | 0,00 | 0,00 | 0,00 | 0,00 | |
| Outras Despesas Previdenciárias | 0,00 | 0,00 | 0,00 | 0,00 | |
| TOTAL DAS DESPESAS (BENEFÍCIOS MANTIDOS PELO TESOIRO) (XVIII) | 0,00 | 0,00 | 0,00 | 0,00 | |
| RESULTADO DOS BENEFÍCIOS MANTIDOS PELO TESOIRO (XIX) = (XVII - XVIII) | 0,00 | 0,00 | 0,00 | 0,00 | |

| | |
|---|---|
|  <p>Sistema de Informações Contábeis e Fiscais do Setor Público Brasileiro</p> <p>TESOURO NACIONAL</p> | Relatório Resumido de Execução Orçamentária |
| | Prefeitura Municipal de Caruaru - PE (Poder Executivo) |
| | Orçamentos Fiscal e da Seguridade Social |
| | CNPJ: |
| | Exercício: 2023 |
| | Período de referência: 2º bimestre |

RREO-Anexo 04 | Tabela 4 - Demonstrativo das Receitas e Despesas Previdenciárias


| Notas Explicativas | Valores |
|---------------------------|---|
| | 30/04/2023 |
| Notas Explicativas | - |
| Notas Explicativas | <p>Este anexo do Relatório Resumido de Execução Orçamentária (RREO), relativo ao 2º bimestre, do Poder Executivo de Caruaru, concernente ao exercício de 2023, será publicado em 30 de maio de 2023 no quadro de avisos da Prefeitura Municipal de Caruaru – PE, período de publicação: 30 de maio à 30 de julho de 2023, publicado também, no Sistema de Informações Contábeis e Fiscais do Setor Público Brasileiro - SICONFI, de acordo com o § 1º do artigo 10 da Resolução TC nº 20/2015, bem como no endereço eletrônico https://www.caruaru.pe.gov.br/, de acordo com os artigos 52 e 54 da Lei Complementar nº. 101/2000 e com o art. 97, inciso I, alínea "b" da Constituição do Estado de Pernambuco. O mesmo relatório também está sendo enviado à Câmara Municipal de Vereadores de Caruaru.</p> |

RREO-Anexo 06 | Tabela 6.3 - Demonstrativo dos Resultados Primário e Nominal - Municípios

| Cálculo Acima da Linha - Receitas Primárias | Receita Orçamentária | |
|--|----------------------|--|
| | PREVISÃO ATUALIZADA | Até o Bimestre / 2023 RECEITAS REALIZADAS (a) |
| Cálculo Acima da Linha - Receitas Primárias | - | - |
| RECEITAS CORRENTES (EXCETO FONTES RPPS) (I) | 1.298.127.997,78 | 397.621.884,07 |
| Impostos, Taxas e Contribuições de Melhoria | 302.170.997,78 | 95.425.965,04 |
| IPTU | 96.400.000,00 | 33.847.298,15 |
| ISS | 100.867.000,00 | 31.570.226,87 |
| ITBI | 9.750.000,00 | 3.196.315,42 |
| IRRF | 63.482.000,00 | 13.980.918,22 |
| Outros Impostos, Taxas e Contribuições de Melhoria | 31.671.997,78 | 12.831.206,38 |
| Contribuições | 36.940.000,00 | 10.444.495,27 |
| Receita Patrimonial | 9.359.000,00 | 7.024.631,77 |
| Aplicações Financeiras (II) | 7.471.000,00 | 6.113.405,22 |
| Outras Receitas Patrimoniais | 1.888.000,00 | 911.226,55 |
| Transferências Correntes | 884.666.800,00 | 278.396.738,44 |
| Cota-Parte do FPM | 136.265.600,00 | 43.869.613,86 |
| Cota-Parte do ICMS | 139.934.400,00 | 32.755.441,02 |
| Cota-Parte do IPVA | 36.697.600,00 | 38.346.427,34 |
| Cota-Parte do ITR | 22.400,00 | 2.932,04 |
| Transferências da LC nº 61/1989 | 527.200,00 | 111.287,83 |
| Transferências do FUNDEB | 320.455.800,00 | 120.463.421,46 |
| Outras Transferências Correntes | 250.763.800,00 | 42.847.614,89 |
| Demais Receitas Correntes | 64.991.200,00 | 6.330.053,55 |
| Outras Receitas Financeiras (III) | 0,00 | 0,00 |
| Receitas Correntes Restantes | 64.991.200,00 | 6.330.053,55 |
| RECEITAS PRIMÁRIAS CORRENTES (EXCETO FONTES RPPS) (IV) = (I - (II + III)) | 1.290.656.997,78 | 391.508.478,85 |
| RECEITAS PRIMÁRIAS CORRENTES (COM FONTES RPPS) (V) | 117.071.002,22 | 34.513.396,96 |
| RECEITAS NÃO PRIMÁRIAS CORRENTES (COM FONTES RPPS) (VI) | 2.013.000,00 | 2.130.598,97 |
| RECEITAS DE CAPITAL (EXCETO FONTES RPPS) (VII) | 225.000.000,00 | 15.743.633,57 |
| Operações de Crédito (VIII) | 130.000.000,00 | 13.972.001,47 |
| Amortização de Empréstimos (IX) | 0,00 | 0,00 |
| Alienação de Bens | 0,00 | 0,00 |
| Receitas de Alienação de Investimentos Temporários (X) | 0,00 | 0,00 |
| Receitas de Alienação de Investimentos Permanentes (XI) | 0,00 | 0,00 |
| Outras Alienações de Bens | 0,00 | 0,00 |
| Transferências de Capital | 95.000.000,00 | 1.771.632,10 |
| Convênios | 81.700.000,00 | 87.001,20 |
| Outras Transferências de Capital | 13.300.000,00 | 1.684.630,90 |
| Outras Receitas de Capital | 0,00 | 0,00 |
| Outras Receitas de Capital Não Primárias (XII) | 0,00 | 0,00 |
| Outras Receitas de Capital Primárias | 0,00 | 0,00 |
| RECEITAS PRIMÁRIAS DE CAPITAL (EXCETO FONTES RPPS) (XIII) = (VII - (VIII + IX + X + XI + XII)) | 95.000.000,00 | 1.771.632,10 |
| RECEITAS PRIMÁRIAS DE CAPITAL (COM FONTES RPPS) (XIV) | 30.000,00 | 0,00 |
| RECEITAS NÃO PRIMÁRIAS DE CAPITAL (COM FONTES RPPS) (XV) | 0,00 | 0,00 |
| RECEITA PRIMÁRIA TOTAL (XVI) = (IV + V + XIII + XIV) | 1.502.758.000,00 | 427.793.507,91 |
| RECEITA PRIMÁRIA TOTAL (EXCETO FONTES RPPS) (XVII) = (IV + XIII) | 1.385.656.997,78 | 393.280.110,95 |

RREO-Anexo 06 | Tabela 6.3 - Demonstrativo dos Resultados Primário e Nominal - Municípios

| Cálculo Acima da Linha - Despesas Primárias | DOTAÇÃO ATUALIZADA | Despesa Orçamentária | | | | | |
|---|--------------------|-----------------------|---------------------|--------------------|--------------------------------------|--------------------------------|--------------|
| | | Até o Bimestre / 2023 | | | | | |
| | | DESPESAS EMPENHADAS | DESPESAS LIQUIDADAS | DESPESAS PAGAS (a) | RESTOS A PAGAR PROCESSADOS PAGOS (b) | RESTOS A PAGAR NÃO PROCESSADOS | |
| | | | | | | LIQUIDADOS | PAGOS (c) |
| Cálculo Acima da Linha - Despesas Primárias | - | - | - | - | - | - | - |
| DESPESAS CORRENTES (EXCETO FONTES RPPS) (XVIII) | 1.121.560.514,76 | 799.973.172,03 | 332.649.136,97 | 306.403.697,34 | 13.113.862,79 | 1.972.078,67 | 1.882.353,70 |
| Pessoal e Encargos Sociais | 585.154.547,66 | 531.996.770,67 | 175.344.722,82 | 165.291.539,91 | 6.197.524,96 | 0,00 | 0,00 |
| Juros e Encargos da Dívida (XIX) | 19.876.000,00 | 19.811.000,00 | 12.399.014,88 | 12.377.388,50 | 0,00 | 0,00 | 0,00 |
| Outras Despesas Correntes | 516.529.967,10 | 248.165.401,36 | 144.905.399,27 | 128.734.768,93 | 6.916.337,83 | 1.972.078,67 | 1.882.353,70 |
| DESPESAS PRIMÁRIAS CORRENTES (EXCETO FONTES RPPS) (XX) = (XVIII - XIX) | 1.101.684.514,76 | 780.162.172,03 | 320.250.122,09 | 294.026.308,84 | 13.113.862,79 | 1.972.078,67 | 1.882.353,70 |
| DESPESAS PRIMÁRIAS CORRENTES (COM FONTES RPPS) (XXI) | 89.940.000,00 | 87.991.383,68 | 27.025.313,93 | 27.025.313,93 | 19.596,49 | 0,00 | 0,00 |
| DESPESAS NÃO PRIMÁRIAS CORRENTES (COM FONTES RPPS) (XXII) | 0,00 | 0,00 | 0,00 | 0,00 | 0,00 | 0,00 | 0,00 |
| DESPESAS DE CAPITAL (EXCETO FONTES RPPS) (XXIII) | 387.395.483,02 | 100.664.806,36 | 58.102.135,89 | 52.695.808,01 | 7.105.345,11 | 0,00 | 0,00 |
| Investimentos | 357.861.483,02 | 73.391.860,13 | 48.409.109,94 | 43.716.511,84 | 7.105.345,11 | 0,00 | 0,00 |
| Inversões Financeiras | 3.299.000,00 | 1.500.000,00 | 149.736,16 | 149.736,16 | 0,00 | 0,00 | 0,00 |
| Concessão de Empréstimos e Financiamentos (XXIV) | 0,00 | 0,00 | 0,00 | 0,00 | 0,00 | 0,00 | 0,00 |
| Aquisição de Título de Capital já Integralizado (XXV) | 0,00 | 0,00 | 0,00 | 0,00 | 0,00 | 0,00 | 0,00 |
| Aquisição de Título de Crédito (XXVI) | 0,00 | 0,00 | 0,00 | 0,00 | 0,00 | 0,00 | 0,00 |
| Demais Inversões Financeiras | 3.299.000,00 | 1.500.000,00 | 149.736,16 | 149.736,16 | 0,00 | 0,00 | 0,00 |
| Amortização da Dívida (XXVII) | 26.235.000,00 | 25.772.946,23 | 9.543.289,79 | 8.829.560,01 | 0,00 | 0,00 | 0,00 |
| DESPESAS PRIMÁRIAS DE CAPITAL (EXCETO FONTES RPPS) (XXVIII) = (XXIII - (XXIV + XXV + XXVI + XXVII)) | 361.160.483,02 | 74.891.860,13 | 48.558.846,10 | 43.866.248,00 | 7.105.345,11 | 0,00 | 0,00 |
| RESERVA DE CONTINGÊNCIA (XXIX) | 43.286.002,22 | | | | | | |
| DESPESAS PRIMÁRIAS DE CAPITAL (COM FONTES RPPS) (XXX) | 0,00 | 0,00 | 0,00 | 0,00 | 0,00 | 0,00 | 0,00 |
| DESPESAS NÃO PRIMÁRIAS DE CAPITAL (COM FONTES RPPS) (XXXI) | 0,00 | 0,00 | 0,00 | 0,00 | 0,00 | 0,00 | 0,00 |
| DESPESA PRIMÁRIA TOTAL (XXXII) = (XX + XXI + XXVIII + XXIX + XXX) | 1.596.071.000,00 | 943.045.415,84 | 395.834.282,12 | 364.917.870,77 | 20.238.804,39 | 1.972.078,67 | 1.882.353,70 |
| DESPESA PRIMÁRIA TOTAL (EXCETO FONTES RPPS) (XXXIII) = (XX + XXVIII + XXIX) | 1.506.131.000,00 | 855.054.032,16 | 368.808.968,19 | 337.892.556,84 | 20.219.207,90 | 1.972.078,67 | 1.882.353,70 |

| | |
|---|--|
|  <p>Sistema de Informações Contábeis e Financeiras do Setor Público Brasileiro</p> <p>TESOURO NACIONAL</p> | Relatório Resumido de Execução Orçamentária |
| | Prefeitura Municipal de Caruaru - PE (Poder Executivo) |
| | Orçamentos Fiscal e da Seguridade Social |
| | CNPJ: |
| | Exercício: 2023 |
| | Período de referência: 2º bimestre |

RREO-Anexo 06 | Tabela 6.3 - Demonstrativo dos Resultados Primário e Nominal - Municípios

| Resultado Primário - Acima da Linha | Até o Bimestre / 2023 |
|--|-----------------------|
| | VALOR |
| Resultado Primário - Acima da Linha | - |
| RESULTADO PRIMÁRIO (COM RPPS) - Acima da Linha (XXXIV) = (XVla - (XXXIIla + XXXIIlb + XXXIIlc)) | 40.754.479,05 |
| RESULTADO PRIMÁRIO (SEM RPPS) - Acima da Linha (XXXV) = (XVIIa - (XXXIIIIa + XXXIIIIb + XXXIIIIc)) | 33.285.992,51 |

RREO-Anexo 06 | Tabela 6.3 - Demonstrativo dos Resultados Primário e Nominal - Municípios

| Meta Fiscal para o Resultado Primário | Meta Fixada na LDO |
|---|--------------------|
| | VALOR CORRENTE |
| Meta Fiscal para o Resultado Primário | - |
| Meta fixada no Anexo de Metas Fiscais da LDO para o exercício de referência | 104.502.000,00 |

RREO-Anexo 06 | Tabela 6.3 - Demonstrativo dos Resultados Primário e Nominal - Municípios

| Juros Nominais | Até o Bimestre / 2023 |
|--|-----------------------|
| | VALOR INCORRIDO |
| Juros Nominais | - |
| Juros, Encargos e Variações Monetárias Ativos (Exceto RPPS) (XXXVI) | 6.113.405,22 |
| Juros, Encargos e Variações Monetárias Passivos (Exceto RPPS) (XXXVII) | 12.540.009,78 |

RREO-Anexo 06 | Tabela 6.3 - Demonstrativo dos Resultados Primário e Nominal - Municípios

| Resultado Nominal - Acima da Linha | Até o Bimestre / 2023 |
|---|-----------------------|
| | VALOR |
| Resultado Nominal - Acima da Linha | - |
| RESULTADO NOMINAL (SEM RPPS) - Acima da Linha (XXXVIII) = XXXV + (XXXVI - XXXVII) | 26.859.387,95 |

RREO-Anexo 06 | Tabela 6.3 - Demonstrativo dos Resultados Primário e Nominal - Municípios

| Cálculo Abaixo da Linha - Resultado Nominal | Saldo | |
|--|-------------------|-------------------------|
| | Em 31/12/2022 (a) | Até o Bimestre 2023 (b) |
| Cálculo Abaixo da Linha - Resultado Nominal | - | - |
| DÍVIDA CONSOLIDADA (XXXIX) | 303.823.711,89 | 339.461.948,27 |
| DEDUÇÕES (XL) | 80.087.232,26 | 132.382.210,88 |
| Disponibilidade de Caixa | 79.250.718,82 | 131.545.697,44 |
| Disponibilidade de Caixa Bruta | 133.584.563,96 | 165.406.596,40 |
| (-) Restos a Pagar Processados (XLI) | 41.650.857,34 | 21.520.329,41 |
| (-) Depósitos Restituíveis e Valores Vinculados | 12.682.987,80 | 12.340.569,55 |
| Demais Haveres Financeiros | 836.513,44 | 836.513,44 |
| DÍVIDA CONSOLIDADA LÍQUIDA (XLII) = (XXXIX - XL) | 223.736.479,63 | 207.079.737,39 |

RREO-Anexo 06 | Tabela 6.3 - Demonstrativo dos Resultados Primário e Nominal - Municípios


| Resultado Nominal - Abaixo da Linha | Até o Bimestre / 2023 |
|--|-----------------------|
| | VALOR |
| Resultado Nominal - Abaixo da Linha | - |
| RESULTADO NOMINAL (SEM RPPS) - Abaixo da Linha (XLIII) = (XLIIa - XLIIb) | 16.656.742,24 |

RREO-Anexo 06 | Tabela 6.3 - Demonstrativo dos Resultados Primário e Nominal - Municípios

| Meta Fiscal para o Resultado Nominal | Meta Fixada na LDO |
|---|--------------------|
| | VALOR CORRENTE |
| Meta Fiscal para o Resultado Nominal | - |
| Meta fixada no Anexo de Metas Fiscais da LDO para o exercício de referência | 109.625.000,00 |

RREO-Anexo 06 | Tabela 6.3 - Demonstrativo dos Resultados Primário e Nominal - Municípios

| Ajuste Metodológico | Até o Bimestre / 2023 |
|---|-----------------------|
| | VALOR |
| Ajuste Metodológico | - |
| VARIAÇÃO DO SALDO DE RPP (XLIV) = (XLIb - XLIa) | -20.130.527,93 |
| RECEITA DE ALIENAÇÃO DE INVESTIMENTOS PERMANENTES (XLV) = (XI) | 0,00 |
| VARIAÇÃO CAMBIAL (XLVI) | 0,00 |
| VARIAÇÃO DO SALDO DE PRECATÓRIOS INTEGRANTES DA DC (XLVII) | 0,00 |
| VARIAÇÃO DO SALDO DAS DEMAIS OBRIGAÇÕES INTEGRANTES DA DC (XLVIII) | 0,00 |
| OUTROS AJUSTES (XLIX) | 0,00 |
| RESULTADO NOMINAL (SEM RPPS) AJUSTADO - Abaixo da Linha (L) = (XLIII + (XLIV - XLV + XLVI + XLVII + XLVIII) +/- (XLIX)) | -3.473.785,69 |

| | |
|---|---|
|  <p>siconfi Sistema de Informações Contábeis e Fiscais do Setor Público Brasileiro TESOURO NACIONAL</p> | Relatório Resumido de Execução Orçamentária |
| | Prefeitura Municipal de Caruaru - PE (Poder Executivo) |
| | Orçamentos Fiscal e da Seguridade Social |
| | CNPJ: |
| | Exercício: 2023 |
| | Período de referência: 2º bimestre |

RREO-Anexo 06 | Tabela 6.3 - Demonstrativo dos Resultados Primário e Nominal - Municípios


| Resultado Primário - Abaixo da Linha | Até o Bimestre / 2023 |
|---|-----------------------|
| | VALOR |
| Resultado Primário - Abaixo da Linha | - |
| RESULTADO PRIMÁRIO (SEM RPPS) - Abaixo da Linha (LI) = (L) - (XXXVI - XXXVII) | 2.952.818,87 |

RREO-Anexo 06 | Tabela 6.3 - Demonstrativo dos Resultados Primário e Nominal - Municípios

| Informações Adicionais | PREVISÃO ORÇAMENTÁRIA |
|--|-----------------------|
| | PREVISÃO ORÇAMENTÁRIA |
| Informações Adicionais | - |
| SALDO DE EXERCÍCIOS ANTERIORES | 0,00 |
| Recursos Arrecadados em Exercícios Anteriores - RPPS | 0,00 |
| Superávit Financeiro Utilizado para Abertura e Reabertura de Créditos Adicionais | 0,00 |
| RESERVA ORÇAMENTÁRIA DO RPPS | 43.286.002,22 |

RREO-Anexo 06 | Tabela 6.3 - Demonstrativo dos Resultados Primário e Nominal - Municípios

| Notas Explicativas | Valores |
|---------------------------|---|
| | 30/04/2023 |
| Notas Explicativas | - |
| Notas Explicativas | <p>Este anexo do Relatório Resumido de Execução Orçamentária (RREO), relativo ao 2º bimestre, do Poder Executivo de Caruaru, concernente ao exercício de 2023, será publicado em 30 de maio de 2023 no quadro de avisos da Prefeitura Municipal de Caruaru – PE, período de publicação: 30 de maio à 30 de julho de 2023, publicado também, no Sistema de Informações Contábeis e Fiscais do Setor Público Brasileiro - SICONFI, de acordo com o § 1º do artigo 10 da Resolução TC nº 20/2015, bem como no endereço eletrônico https://www.caruaru.pe.gov.br/, de acordo com os artigos 52 e 54 da Lei Complementar nº. 101/2000 e com o art. 97, inciso I, alínea "b" da Constituição do Estado de Pernambuco. O mesmo relatório também está sendo enviado à Câmara Municipal de Vereadores de Caruaru.</p> |

| | |
|---|---|
|  <p>siconfi Sistema de Informações Contábeis e Fiscais do Setor Público Brasileiro TESOURO NACIONAL</p> | Relatório Resumido de Execução Orçamentária |
| | Prefeitura Municipal de Caruaru - PE (Poder Executivo) |
| | Orçamentos Fiscal e da Seguridade Social |
| | CNPJ: |
| | Exercício: 2023 |
| | Período de referência: 2º bimestre |

RREO-Anexo 07 | Tabela 7.0 - Demonstrativo dos Restos à Pagar por Poder e Órgão - Municípios

| Notas Explicativas | Valores |
|---------------------------|---|
| | 30/04/2023 |
| Notas Explicativas | - |
| Notas Explicativas | Este anexo do Relatório Resumido de Execução Orçamentária (RREO), relativo ao 2º bimestre, do Poder Executivo de Caruaru, concernente ao exercício de 2023, será publicado em 30 de maio de 2023 no quadro de avisos da Prefeitura Municipal de Caruaru – PE, período de publicação: 30 de maio à 30 de julho de 2023, publicado também, no Sistema de Informações Contábeis e Fiscais do Setor Público Brasileiro - SICONFI, de acordo com o § 1º do artigo 10 da Resolução TC nº 20/2015, bem como no endereço eletrônico https://www.caruaru.pe.gov.br/ , de acordo com os artigos 52 e 54 da Lei Complementar nº. 101/2000 e com o art. 97, inciso I, alínea "b" da Constituição do Estado de Pernambuco. O mesmo relatório também está sendo enviado à Câmara Municipal de Vereadores de Caruaru. |

RREO-Anexo 13 | Tabela 13.0 - Demonstrativo das Parcerias Público-Privadas

| Impactos das Contratações de PPP | Especificação de PPP | |
|--|---|----------------------------|
| | SALDO TOTAL EM 31 DE DEZEMBRO DO EXERCÍCIO ANTERIOR | SALDO FINAL ATÉ O BIMESTRE |
| Impactos das Contratações de PPP | - | - |
| TOTAL DE ATIVOS | | 4.778.556,98 |
| Ativos Constituídos pela SPE | | 4.778.556,98 |
| TOTAL DE PASSIVOS | | 5.256.412,68 |
| Obrigações decorrentes de Ativos Constituídos pela SPE | | 4.790.566,86 |
| Provisões de PPP | | 465.845,82 |
| Outros Passivos | | |
| ATOS POTENCIAIS PASSIVOS | | |
| Obrigações Contratuais | | |
| Riscos não Provisionados | | |
| Garantias Concedidas | | |
| Outros Passivos Contingentes | | |

| | |
|---|--|
|  <div>Sistema de Informações Contábeis e Financeiras do Setor Público Brasileiro</div> <div>TESOURO NACIONAL</div> | Relatório Resumido de Execução Orçamentária |
| | Prefeitura Municipal de Caruaru - PE (Poder Executivo) |
| | Orçamentos Fiscal e da Seguridade Social |
| | CNPJ: |
| | Exercício: 2023 |
| | Período de referência: 2º bimestre |

RREO-Anexo 13 | Tabela 13.0 - Demonstrativo das Parcerias Público-Privadas | Do Ente Federado, exceto estatais não dependentes - Contratadas (I.1)

| Despesas de PPP Do Ente Federado, exceto estatais não dependentes - Contratadas (I.1) | Despesas de PPP | | | | | | | | | | |
|---|--------------------|-------------------------|----------|----------|----------|----------|----------|----------|----------|----------|----------|
| | EXERCÍCIO ANTERIOR | EXERCÍCIO CORRENTE (EC) | <EC + 1> | <EC + 2> | <EC + 3> | <EC + 4> | <EC + 5> | <EC + 6> | <EC + 7> | <EC + 8> | <EC + 9> |

RREO-Anexo 13 | Tabela 13.0 - Demonstrativo das Parcerias Público-Privadas | Do Ente Federado, exceto estatais não dependentes - A Contratar (I.2)

| Despesas de PPP Do Ente Federado, exceto estatais não dependentes - A contratar (I.2) | Despesas de PPP | | | | | | | | | | |
|---|--------------------|-------------------------|----------|----------|----------|----------|----------|----------|----------|----------|----------|
| | EXERCÍCIO ANTERIOR | EXERCÍCIO CORRENTE (EC) | <EC + 1> | <EC + 2> | <EC + 3> | <EC + 4> | <EC + 5> | <EC + 6> | <EC + 7> | <EC + 8> | <EC + 9> |

RREO-Anexo 13 | Tabela 13.0 - Demonstrativo das Parcerias Público-Privadas | Das Estatais Não-Dependentes (II.1)


| Despesas de PPP das Estatais Não-dependentes - Contratadas (II.1) | Despesas de PPP | | | | | | | | | | |
|---|--------------------|-------------------------|----------|----------|----------|----------|----------|----------|----------|----------|----------|
| | EXERCÍCIO ANTERIOR | EXERCÍCIO CORRENTE (EC) | <EC + 1> | <EC + 2> | <EC + 3> | <EC + 4> | <EC + 5> | <EC + 6> | <EC + 7> | <EC + 8> | <EC + 9> |

RREO-Anexo 13 | Tabela 13.0 - Demonstrativo das Parcerias Público-Privadas | Das Estatais Não Dependentes - A contratar (II.2)

| Despesas de PPP das Estatais Não-dependentes - A Contratar (II.2) | Despesas de PPP | | | | | | | | | | |
|---|--------------------|-------------------------|----------|----------|----------|----------|----------|----------|----------|----------|----------|
| | EXERCÍCIO ANTERIOR | EXERCÍCIO CORRENTE (EC) | <EC + 1> | <EC + 2> | <EC + 3> | <EC + 4> | <EC + 5> | <EC + 6> | <EC + 7> | <EC + 8> | <EC + 9> |

RREO-Anexo 13 | Tabela 13.0 - Demonstrativo das Parcerias Público-Privadas

| Total das Despesas de PPP | Despesas de PPP | | | | | | | | | | |
|---|--------------------|-------------------------|------------------|------------------|------------------|------------------|------------------|------------------|------------------|------------------|------------------|
| | EXERCÍCIO ANTERIOR | EXERCÍCIO CORRENTE (EC) | <EC + 1> | <EC + 2> | <EC + 3> | <EC + 4> | <EC + 5> | <EC + 6> | <EC + 7> | <EC + 8> | <EC + 9> |
| Total das Despesas de PPP | - | - | - | - | - | - | - | - | - | - | - |
| TOTAL DAS DESPESAS DE PPP DO ENTE FEDERADO (I) = (I.1 + I.2) | | 1.998.533,96 | 4.479.091,84 | 5.059.624,90 | 5.220.520,97 | 5.386.533,54 | 5.557.825,31 | 5.734.564,15 | 5.916.923,29 | 6.105.081,45 | 6.299.223,04 |
| TOTAL DAS DESPESAS DE PPP DAS ESTATAIS NÃO-DEPENDENTES (II) = (II.1 + II.2) | | | 0,00 | | | | | | | | |
| TOTAL DAS DESPESAS DE PPP (III) = (I + II) | | 1.998.533,96 | 4.479.091,84 | 5.059.624,90 | 5.220.520,97 | 5.386.533,54 | 5.557.825,31 | 5.734.564,15 | 5.916.923,29 | 6.105.081,45 | 6.299.223,04 |
| RECEITA CORRENTE LÍQUIDA (RCL) (IV) | 1.072.371.343,51 | 1.279.647.997,78 | 1.282.177.132,49 | 1.284.711.265,85 | 1.287.250.407,75 | 1.289.794.568,08 | 1.292.343.756,78 | 1.294.897.983,76 | 1.297.457.258,99 | 1.300.021.592,46 | 1.302.590.994,15 |
| TOTAL DAS DESPESAS CONSIDERADAS PARA O LIMITE = (I) | | 1.998.533,96 | 4.479.091,84 | 5.059.624,90 | 5.220.520,97 | 5.386.533,54 | 5.557.825,31 | 5.734.564,15 | 5.916.923,29 | 6.105.081,45 | 6.299.223,04 |
| TOTAL DAS DESPESAS CONSIDERADAS PARA O LIMITE / RCL (%) (V) = (I / IV) | | | 0,16 | 0,35 | 0,39 | 0,41 | 0,42 | 0,43 | 0,44 | 0,46 | 0,47 |

| | |
|---|---|
|  <p>siconfi Sistema de Informações Contábeis e Fiscais do Setor Público Brasileiro TESOURO NACIONAL</p> | Relatório Resumido de Execução Orçamentária |
| | Prefeitura Municipal de Caruaru - PE (Poder Executivo) |
| | Orçamentos Fiscal e da Seguridade Social |
| | CNPJ: |
| | Exercício: 2023 |
| | Período de referência: 2º bimestre |

RREO-Anexo 13 | Tabela 13.0 - Demonstrativo das Parcerias Público-Privadas

| Notas Explicativas | Valores |
|---------------------------|--|
| | 30/04/2023 |
| Notas Explicativas | - |
| Notas Explicativas | Este anexo do Relatório Resumido de Execução Orçamentária (RREO), relativo ao 2º bimestre, do Poder Executivo de Caruaru, concernente ao exercício de 2023, será publicado em 30 de maio de 2023 no quadro de avisos da Prefeitura Municipal de Caruaru – PE, período de publicação: 30 de maio à 30 de julho de 2023, publicado também, no Sistema de Informações Contábeis e Fiscais do Setor Público Brasileiro - SICONFI, de acordo com o § 1º do artigo 10 da Resolução TC nº 20/2015, bem como no endereço eletrônico https://www.caruaru.pe.gov.br/ , de acordo com os artigos 52 e 54 da Lei Complementar nº. 101/2000 e com o art. 97, inciso I, alínea "b" da Constituição do Estado de Pernambuco. O mesmo relatório também está sendo enviado à Câmara Municipal de Vereadores de Caruaru. Os dados deste anexo 13 referente a Parceria Público Privado foram fornecidas pela operadora da PPP. |

RREO-Anexo 14 | Tabela 14.0 - Demonstrativo Simplificado do Relatório Resumido da Execução Orçamentária - Municípios e DF

| Balanco Orçamentário | Valores |
|---|------------------|
| | Até o Bimestre |
| Balanco Orçamentário | - |
| RECEITAS | |
| Previsão Inicial | 1.642.212.000,00 |
| Previsão Atualizada | 1.642.212.000,00 |
| Receitas Realizadas | 450.009.513,57 |
| Déficit Orçamentário | 0,00 |
| Saldos de Exercícios Anteriores (Utilizados para Créditos Adicionais) | 0,00 |
| DESPESAS | |
| Dotação Inicial | 1.613.097.997,78 |
| Dotação Atualizada | 1.613.097.997,78 |
| Despesas Empenhadas | 988.647.704,07 |
| Despesas Liquidadas | 417.794.928,79 |
| Despesas Pagas | 386.143.161,28 |
| Superávit Orçamentário | 32.214.584,78 |

RREO-Anexo 14 | Tabela 14.0 - Demonstrativo Simplificado do Relatório Resumido da Execução Orçamentária - Municípios e DF

| Despesas por Função/Subfunção | Valores |
|--------------------------------------|----------------|
| | Até o Bimestre |
| Despesas por Função/Subfunção | - |
| Despesas Empenhadas | 988.647.704,07 |
| Despesas Liquidadas | 417.794.928,79 |

RREO-Anexo 14 | Tabela 14.0 - Demonstrativo Simplificado do Relatório Resumido da Execução Orçamentária - Municípios e DF


| Receita Corrente Líquida - RCL | Valores |
|---|------------------|
| | Até o Bimestre |
| Receita Corrente Líquida - RCL | - |
| Receita Corrente Líquida | 1.119.743.230,91 |
| Receita Corrente Líquida Ajustada para Cálculo dos Limites de Endividamento | 1.113.921.288,91 |
| Receita Corrente Líquida Ajustada para Cálculo dos Limites da Despesa com Pessoal | 1.107.447.744,91 |

RREO-Anexo 14 | Tabela 14.0 - Demonstrativo Simplificado do Relatório Resumido da Execução Orçamentária - Municípios e DF

| Receitas e Despesas do Regime Próprio de Previdência dos Servidores | Valores |
|--|----------------|
| | Até o Bimestre |
| Receitas e Despesas do Regime Próprio de Previdência dos Servidores | - |
| Fundo em Capitalização (PLANO PREVIDENCIÁRIO) | 0,00 |
| Receitas Previdenciárias Realizadas | 22.265.521,51 |
| Despesas Previdenciárias Empenhadas | 86.394.509,05 |
| Despesas Previdenciárias Liquidadas | 26.302.255,65 |
| Despesas Previdenciárias Pagas | 26.302.255,65 |
| Resultado Previdenciário | -4.036.734,14 |
| Fundo em Repartição (PLANO FINANCEIRO) | 0,00 |
| Receitas Previdenciárias Realizadas | 0,00 |
| Despesas Previdenciárias Empenhadas | 0,00 |
| Despesas Previdenciárias Liquidadas | 0,00 |
| Despesas Previdenciárias Pagas | 0,00 |
| Resultado Previdenciário | 0,00 |

RREO-Anexo 14 | Tabela 14.0 - Demonstrativo Simplificado do Relatório Resumido da Execução Orçamentária - Municípios e DF

| Resultados Primário e Nominal | Verificação das Metas dos Resultados Nominal e Primário | | |
|--------------------------------------|---|--------------------------------------|---------------------------|
| | Meta Fixada no Anexo de Metas Fiscais da LDO (a) | Resultado Apurado até o Bimestre (b) | % em Relação à Meta (b/a) |
| Resultados Primário e Nominal | - | - | - |

| | |
|---|---|
|  <p>Sistema de Informações Contábeis e Fiscais do Setor Público Brasileiro</p> <p>TESOURO NACIONAL</p> | Relatório Resumido de Execução Orçamentária |
| | Prefeitura Municipal de Caruaru - PE (Poder Executivo) |
| | Orçamentos Fiscal e da Seguridade Social |
| | CNPJ: |
| | Exercício: 2023 |
| | Período de referência: 2º bimestre |

| Resultados Primário e Nominal | Verificação das Metas dos Resultados Nominal e Primário | | |
|--|---|--------------------------------------|---------------------------|
| | Meta Fixada no Anexo de Metas Fiscais da LDO (a) | Resultado Apurado até o Bimestre (b) | % em Relação à Meta (b/a) |
| RESULTADO PRIMÁRIO (SEM RPPS) - Acima da Linha | 104.502.000,00 | 33.285.992,51 | 31,85 |
| RESULTADO NOMINAL (SEM RPPS) - Abaixo da Linha | 109.625.000,00 | 16.656.742,24 | 15,19 |

RREO-Anexo 14 | Tabela 14.0 - Demonstrativo Simplificado do Relatório Resumido da Execução Orçamentária - Municípios e DF

| Restos a Pagar por Poder e Ministério Público | Estágios dos Restos a Pagar | | | |
|--|-----------------------------|-----------------------------|--------------------------|----------------------|
| | Inscrição | Cancelamento Até o Bimestre | Pagamento Até o Bimestre | Saldo a Pagar |
| Restos a Pagar por Poder e Ministério Público | - | - | - | - |
| RESTOS A PAGAR PROCESSADOS | 41.670.453,83 | 1.045,00 | 20.238.804,39 | 21.430.604,44 |
| Poder Executivo | 41.610.797,98 | 1.045,00 | 20.179.148,54 | 21.430.604,44 |
| Poder Legislativo | 59.655,85 | 0,00 | 59.655,85 | 0,00 |
| Poder Judiciário | | | | |
| Ministério Público | | | | |
| Defensoria Pública | | | | |
| RESTOS A PAGAR NÃO PROCESSADOS | 25.232.821,67 | 1.119,20 | 1.882.353,70 | 23.349.348,77 |
| Poder Executivo | 25.226.321,67 | 1.119,20 | 1.882.353,70 | 23.342.848,77 |
| Poder Legislativo | 6.500,00 | 0,00 | 0,00 | 6.500,00 |
| Poder Judiciário | | | | |
| Ministério Público | | | | |
| Defensoria Pública | | | | |
| TOTAL | 66.903.275,50 | 2.164,20 | 22.121.158,09 | 44.779.953,21 |

RREO-Anexo 14 | Tabela 14.0 - Demonstrativo Simplificado do Relatório Resumido da Execução Orçamentária - Municípios e DF

| Despesas com Manutenção e Desenvolvimento do Ensino | Apuração das Despesas com Ensino | | |
|--|----------------------------------|---------------------------------|---------------------------|
| | Valor Apurado Até o Bimestre | Limites Constitucionais Anuais | |
| | | % Mínimo a Aplicar no Exercício | % Aplicado Até o Bimestre |
| Despesas com Manutenção e Desenvolvimento do Ensino | - | - | - |
| Mínimo Anual de <18% / 25%> das Receitas de Impostos na Manutenção e Desenvolvimento do Ensino | 47.744.184,44 | 25,00 | 20,97 |
| Mínimo Anual de 70% do FUNDEB na Remuneração dos Profissionais da Educação Básica | 79.070.487,16 | 70,00 | 65,93 |
| Percentual de 50% da Complementação da União ao FUNDEB (VAAT) na Educação Infantil | 9.876.555,00 | 50,00 | 66,08 |
| Mínimo de 15% da Complementação da União ao FUNDEB (VAAT) em Despesas de Capital | 21.110,00 | 15,00 | 0,14 |

RREO-Anexo 14 | Tabela 14.0 - Demonstrativo Simplificado do Relatório Resumido da Execução Orçamentária - Municípios e DF

| Receitas de Operações de Crédito e Despesas de Capital | Apuração das Receitas de Operações de Crédito e Despesas de Capital | |
|---|---|---------------------|
| | Valor Apurado no Exercício | Saldo Não Realizado |
| Receitas de Operações de Crédito e Despesas de Capital | - | - |
| Receitas de Operações de Crédito | | |
| Despesa de Capital Líquida | | |

RREO-Anexo 14 | Tabela 14.0 - Demonstrativo Simplificado do Relatório Resumido da Execução Orçamentária - Municípios e DF

| Projeção Atuarial dos Regimes de Previdência | Exercício de Apuração | | | |
|---|-----------------------|---------------|---------------|---------------|
| | Exercício | 10º Exercício | 20º Exercício | 35º Exercício |
| Projeção Atuarial dos Regimes de Previdência | - | - | - | - |
| Fundo em Capitalização (Plano Previdenciário) | | | | |
| Receitas Previdenciárias | | | | |
| Despesas Previdenciárias | | | | |
| Resultado Previdenciário | | | | |
| Fundo em Repartição (Plano Financeiro) | | | | |
| Receitas Previdenciárias | | | | |
| Despesas Previdenciárias | | | | |
| Resultado Previdenciário | | | | |

RREO-Anexo 14 | Tabela 14.0 - Demonstrativo Simplificado do Relatório Resumido da Execução Orçamentária - Municípios e DF

| Receita da Alienação de Ativos e Aplicação dos Recursos | Apuração da Receita da Alienação de Ativos e Aplicação dos Recursos | |
|--|---|------------------|
| | Valor Apurado no Exercício | Saldo a Realizar |
| Receita da Alienação de Ativos e Aplicação dos Recursos | - | - |
| Receitas da Alienação de Ativos | | |
| Aplicação dos Recursos da Alienação de Ativos | | |

RREO-Anexo 14 | Tabela 14.0 - Demonstrativo Simplificado do Relatório Resumido da Execução Orçamentária - Municípios e DF

| Despesas com Ações e Serviços Públicos de Saúde | Apuração das Despesas com Saúde | | |
|--|---------------------------------|---------------------------------|---------------------------|
| | Valor Apurado Até o Bimestre | Limites Constitucionais Anuais | |
| | | % Mínimo a Aplicar no Exercício | % Aplicado Até o Bimestre |
| Despesas com Ações e Serviços Públicos de Saúde | - | - | - |

Relatório Resumido de Execução Orçamentária
Prefeitura Municipal de Caruaru - PE (Poder Executivo)
Orçamentos Fiscal e da Seguridade Social
CNPJ:
Exercício: 2023
Período de referência: 2º bimestre

| Despesas com Ações e Serviços Públicos de Saúde | Apuração das Despesas com Saúde | | |
|---|---------------------------------|---------------------------------|---------------------------|
| | Valor Apurado Até o Bimestre | Limites Constitucionais Anuais | |
| | | % Mínimo a Aplicar no Exercício | % Aplicado Até o Bimestre |
| Despesas com Ações e Serviços Públicos de Saúde Executadas com Recursos de Impostos | 39.026.417,61 | 15,00 | 17,15 |

RREO-Anexo 14 | Tabela 14.0 - Demonstrativo Simplificado do Relatório Resumido da Execução Orçamentária - Municípios e DF

| Despesas de Caráter Continuado Derivadas de PPP | Valor Realizado no Período |
|---|-------------------------------------|
| | Valor Apurado no Exercício Corrente |
| Despesas de Caráter Continuado Derivadas de PPP | - |
| Total das Despesas Consideradas para o Limite / RCL (%) | 0,16 |

RREO-Anexo 14 | Tabela 14.0 - Demonstrativo Simplificado do Relatório Resumido da Execução Orçamentária - Municípios e DF

| Notas Explicativas | Valores |
|---------------------------|---|
| | 30/04/2023 |
| Notas Explicativas | - |
| Notas Explicativas | Este anexo do Relatório Resumido de Execução Orçamentária (RREO), relativo ao 2º bimestre, do Poder Executivo de Caruaru, concernente ao exercício de 2023, será publicado em 30 de maio de 2023 no quadro de avisos da Prefeitura Municipal de Caruaru – PE, período de publicação: 30 de maio à 30 de julho de 2023, publicado também, no Sistema de Informações Contábeis e Fiscais do Setor Público Brasileiro - SICONFI, de acordo com o § 1º do artigo 10 da Resolução TC nº 20/2015, bem como no endereço eletrônico https://www.caruaru.pe.gov.br/ , de acordo com os artigos 52 e 54 da Lei Complementar nº. 101/2000 e com o art. 97, inciso I, alínea "b" da Constituição do Estado de Pernambuco. O mesmo relatório também está sendo enviado à Câmara Municipal de Vereadores de Caruaru. |

Lista de Assinaturas

Assinatura: 1

Digitally signed by DANIEL DE FREITAS BARBOSA:02035442427
Date: 2023.05.30 09:46:04 BRT
Perfil: Contador Responsável
Instituição: Prefeitura Municipal de Caruaru - PE

Assinatura: 2

Digitally signed by ANDREA RIBEIRO LIMA:03480939422
Date: 2023.05.30 10:28:37 BRT
Perfil: Responsável pela Administração Financeira
Instituição: Prefeitura Municipal de Caruaru - PE

Assinatura: 3

Digitally signed by SEVERINO ANTONIO DOS SANTOS:17822882449
Date: 2023.05.30 11:01:24 BRT
Perfil: Responsável pelo Controle Interno
Instituição: Prefeitura Municipal de Caruaru - PE

Assinatura: 4

Digitally signed by RODRIGO ANSELMO PINHEIRO DOS SANTOS:03957472440
Date: 2023.05.30 11:44:30 BRT
Perfil: Titular do Poder Executivo
Instituição: Prefeitura Municipal de Caruaru - PE

Assinatura: 5

As assinaturas digitais podem ser verificadas no arquivo PDF.



MUNICÍPIO DE CARUARU



RELATÓRIO RESUMIDO DA EXECUÇÃO ORÇAMENTÁRIA
DEMONSTRATIVO DAS RECEITAS E DESPESAS COM MANUTENÇÃO E DESENVOLVIMENTO DO ENSINO - MDE
ORÇAMENTOS FISCAL E DA SEGURIDADE SOCIAL
Período de referência: Janeiro a Abril 2023/Bimestre Março-Abril

RREO – ANEXO 08 (LDB, art. 72) R\$ 1,00

| RECEITA RESULTANTE DE IMPOSTOS (Arts. 212 e 212-A da Constituição Federal) | | |
|--|-------------------------|--|
| RECEITA RESULTANTE DE IMPOSTOS | PREVISÃO ATUALIZADA (a) | RECEITAS REALIZADAS Até o Bimestre (b) |
| 1-RECEITA DE IMPOSTOS | 270.499.000,00 | 82.594.758,66 |
| 1.1-Receita Resultante do Imposto sobre a Propriedade Predial e Territorial Urbana – IPTU | 96.400.000,00 | 33.847.298,15 |
| 1.2-Receita Resultante do Imposto sobre Transmissão Inter Vivos – ITBI | 9.750.000,00 | 3.196.315,42 |
| 1.3-Receita Resultante do Imposto sobre Serviços de Qualquer Natureza – ISS | 100.867.000,00 | 31.570.226,87 |
| 1.4-Receita Resultante do Imposto de Renda Retido na Fonte – IRRF | 63.482.000,00 | 13.980.918,22 |
| 2-RECEITAS DE TRANSFERÊNCIAS CONSTITUCIONAIS E LEGAIS | 389.659.000,00 | 145.082.277,03 |
| 2.1-Cota Parte FPM | 168.182.000,00 | 54.837.017,04 |
| 2.1.1-Parcela referente à CF, art. 159, I, alínea b | 159.582.000,00 | 54.837.017,04 |
| 2.1.2-Parcela referente à CF, art. 159, I, alíneas d e e | 8.600.000,00 | 0,00 |
| 2.2-Cota-Parte ICMS | 174.918.000,00 | 40.944.301,28 |
| 2.3-Cota-Parte IPI-Exportação | 659.000,00 | 139.109,79 |
| 2.4-Cota-Parte ITR | 28.000,00 | 3.664,99 |
| 2.5-Cota-Parte IPVA | 45.872.000,00 | 47.933.034,35 |
| 2.6-Cota-Parte IOF-Ouro | 0,00 | 0,00 |
| 2.7-Outras Transferências ou Compensações Financeiras Provenientes de Impostos e Transferências Constitucionais | 0,00 | 1.225.149,58 |
| 3-TOTAL DA RECEITA RESULTANTE DE IMPOSTOS (1 + 2) | 660.158.000,00 | 227.677.035,69 |
| 4-TOTAL DESTINADO AO FUNDEB - equivalente a 20% DE ((2.1.1) + (2.2) + (2.3) + (2.4) + (2.5) + (2.7)) ¹ | 76.211.800,00 | 29.016.455,28 |
| 5-VALOR MÍNIMO A SER APLICADO ALÉM DO VALOR DESTINADO AO FUNDEB - 5% DE ((2.1.1) + (2.2) + (2.3) + (2.4) + (2.5) + (2.7)) + 25% DE ((1.1) + (1.2) + (1.3) + (1.4) + (2.1.2) + (2.6)) | 88.827.700,00 | 27.902.803,51 |

| FUNDEB | | |
|--|-------------------------|--|
| RECEITAS DO FUNDEB RECEBIDAS NO EXERCÍCIO | PREVISÃO ATUALIZADA (a) | RECEITAS REALIZADAS Até o Bimestre (b) |
| 6-TOTAL DAS RECEITAS DO FUNDEB RECEBIDAS | 322.455.800,00 | 121.598.500,37 |
| 6.1-FUNDEB - Impostos e Transferências de Impostos | 256.000.000,00 | 90.644.637,29 |
| 6.1.1-Principal | 254.000.000,00 | 89.509.558,38 |
| 6.1.2-Rendimentos de Aplicação Financeira | 2.000.000,00 | 1.135.078,91 |
| 6.1.3-Ressarcimento de recursos do Fundeb | 0,00 | 0,00 |
| 6.2-FUNDEB - Complementação da União - VAAF | 66.455.800,00 | 30.948.359,58 |



MUNICÍPIO DE CARUARU



RELATÓRIO RESUMIDO DA EXECUÇÃO ORÇAMENTÁRIA
DEMONSTRATIVO DAS RECEITAS E DESPESAS COM MANUTENÇÃO E DESENVOLVIMENTO DO ENSINO - MDE
ORÇAMENTOS FISCAL E DA SEGURIDADE SOCIAL

Período de referência: Janeiro a Abril 2023/Bimestre Março-Abril

Continuação

| | | | | |
|---|--|---------------|--|---------------|
| RREO – ANEXO 08 (LDB, art. 72) | | | | R\$ 1,00 |
| 6.2.1-Principal | | 36.055.800,00 | | 14.348.359,58 |
| 6.2.2-Rendimentos de Aplicação Financeira | | 0,00 | | 0,00 |
| 6.2.3-Ressarcimento de recursos do Fundeb | | 0,00 | | 0,00 |
| 6.3-FUNDEB - Complementação da União - VAAT | | 30.400.000,00 | | 14.946.123,81 |
| 6.3.1-Principal | | 30.400.000,00 | | 14.946.123,81 |
| 6.3.2-Rendimentos de Aplicação Financeira | | 0,00 | | 0,00 |
| 6.3.3-Ressarcimento de recursos do Fundeb | | 0,00 | | 0,00 |
| 6.4-FUNDEB - Complementação da União – VAAR | | 0,00 | | 1.659.379,69 |
| 6.4.1-Principal | | 0,00 | | 1.659.379,69 |
| 6.4.2-Rendimentos de Aplicação Financeira | | 0,00 | | 0,00 |
| 6.4.3-Ressarcimento de recursos do Fundeb | | 0,00 | | 0,00 |

| | | |
|--|----------------|---------------|
| 7-RESULTADO LÍQUIDO DAS TRANSFERÊNCIAS DO FUNDEB (6.1.1 – 4) | 177.788.200,00 | 60.493.103,10 |
|--|----------------|---------------|

| | |
|--|-------|
| RECURSOS RECEBIDOS EM EXERCÍCIOS ANTERIORES E NÃO UTILIZADOS (SUPERÁVIT) | VALOR |
| 8-TOTAL DOS RECURSOS DE SUPERÁVIT | 0,00 |
| 8.1-SUPERÁVIT DO EXERCÍCIO IMEDIATAMENTE ANTERIOR | 0,00 |
| 8.2-SUPERÁVIT RESIDUAL DE OUTROS EXERCÍCIOS | 0,00 |

| | |
|--|----------------|
| 9-TOTAL DOS RECURSOS DO FUNDEB DISPONÍVEIS PARA UTILIZAÇÃO (6 + 8) | 121.598.500,37 |
|--|----------------|

| DESPESAS COM RECURSOS DO FUNDEB (Por Subfunção) | DOTAÇÃO ATUALIZADA (c) | DESPESAS EMPENHADAS Até o Bimestre (d) | DESPESAS LIQUIDADAS Até o Bimestre (e) | DESPESAS PAGAS Até o Bimestre (f) | INSCRITAS EM RESTOS A PAGAR NÃO PROCESSADOS (g) |
|--|---------------------------|--|--|---|---|
| 10-TOTAL DAS DESPESAS COM RECURSOS DO FUNDEB | 338.269.296,72 | 280.866.193,57 | 103.963.425,34 | 96.054.356,00 | 0,00 |
| 10.1-PROFISSIONAIS DA EDUCAÇÃO BÁSICA | 258.069.296,72 | 241.029.918,14 | 79.070.487,16 | 73.484.975,00 | 0,00 |
| 10.1.1-Educação Infantil | 52.915.745,60 | 51.725.745,60 | 15.488.731,24 | 14.658.109,99 | 0,00 |
| 10.1.2-Ensino Fundamental | 192.087.293,58 | 180.904.915,00 | 61.617.053,84 | 57.088.307,96 | 0,00 |
| 10.1.3-Educação de Jovens e Adultos | 13.066.257,54 | 8.399.257,54 | 1.964.702,08 | 1.738.557,05 | 0,00 |
| 10.1.4-Educação Especial | 0,00 | 0,00 | 0,00 | 0,00 | 0,00 |
| 10.1.5-Administração Geral | 0,00 | 0,00 | 0,00 | 0,00 | 0,00 |
| 10.2-OUTRAS DESPESAS | 80.200.000,00 | 39.836.275,43 | 24.892.938,18 | 22.569.381,00 | 0,00 |
| 10.2.1-Educação Infantil | 24.586.000,00 | 5.225.309,46 | 2.351.405,20 | 1.911.670,41 | 0,00 |
| 10.2.2-Ensino Fundamental | 41.590.000,00 | 30.791.645,97 | 21.711.777,19 | 19.937.786,96 | 0,00 |
| 10.2.3-Educação de Jovens e Adultos | 1.412.000,00 | 229.320,00 | 229.320,00 | 229.320,00 | 0,00 |



MUNICÍPIO DE CARUARU



RELATÓRIO RESUMIDO DA EXECUÇÃO ORÇAMENTÁRIA DEMONSTRATIVO DAS RECEITAS E DESPESAS COM MANUTENÇÃO E DESENVOLVIMENTO DO ENSINO - MDE ORÇAMENTOS FISCAL E DA SEGURIDADE SOCIAL

Período de referência: Janeiro a Abril 2023/Bimestre Março-Abril

Continuação

R\$ 1,00

RREO – ANEXO 08 (LDB, art. 72)

| | | | | | |
|-----------------------------|---------------|--------------|------------|------------|------|
| 10.2.4-Educação Especial | 0,00 | 0,00 | 0,00 | 0,00 | 0,00 |
| 10.2.5-Administração Geral | 0,00 | 0,00 | 0,00 | 0,00 | 0,00 |
| 10.2.6-Transporte (Escolar) | 12.612.000,00 | 3.590.000,00 | 600.435,79 | 490.603,63 | 0,00 |
| 10.2.7-Outras | 0,00 | 0,00 | 0,00 | 0,00 | 0,00 |

INDICADORES DO FUNDEB

| DESPESAS CUSTEADAS COM RECEITAS DO FUNDEB RECEBIDAS NO EXERCÍCIO | DESPESAS EMPENHADAS Até o Bimestre (d) | DESPESAS LIQUIDADAS Até o Bimestre (e) | DESPESAS PAGAS Até o Bimestre (f) | INSCRITAS EM RESTOS A PAGAR NÃO PROCESSADOS (g) | INSCRITAS EM RESTOS A PAGAR NÃO PROCESSADOS (SEM DISPONIBILIDADE DE CAIXA)? (h) | DESPESAS LIQUIDADAS/EMPENHA- DAS EM VALOR SUPERIOR AO TOTAL DAS RECEITAS RECEBIDAS NO EXERCÍCIO? (i) |
|--|--|--|---|--|---|---|
| 11-TOTAL DAS DESPESAS CUSTEADAS COM RECURSOS DO FUNDEB RECEBIDAS NO EXERCÍCIO | 280.866.193,57 | 103.963.425,34 | 96.054.356,00 | 0,00 | 0,00 | 0,00 |
| 11.1-Total das Despesas custeadas com FUNDEB - Impostos e Transferências de Impostos | 219.134.283,57 | 79.727.955,76 | 71.818.886,42 | 0,00 | 0,00 | 0,00 |
| 11.2-Total das Despesas custeadas com FUNDEB - Complementação da União - VAAF | 35.870.800,00 | 14.348.359,58 | 14.348.359,58 | 0,00 | 0,00 | 0,00 |
| 11.3-Total das Despesas custeadas com FUNDEB - Complementação da União - VAAT | 25.861.110,00 | 9.887.110,00 | 9.887.110,00 | 0,00 | 0,00 | 0,00 |
| 11.4-Total das Despesas custeadas com FUNDEB - Complementação da União - VAAR | 0,00 | 0,00 | 0,00 | 0,00 | 0,00 | 0,00 |
| 12-TOTAL DAS DESPESAS DO FUNDEB COM PROFISSIONAIS DA EDUCAÇÃO BÁSICA | 241.029.918,14 | 79.070.487,16 | 73.484.975,00 | 0,00 | 0,00 | 0,00 |
| 13-TOTAL DAS DESPESAS CUSTEADAS COM FUNDEB - COMPLEMENTAÇÃO DA UNIÃO - VAAT APLICADAS NA EDUCAÇÃO INFANTIL | 25.850.555,00 | 9.876.555,00 | 9.876.555,00 | 0,00 | 0,00 | 0,00 |
| 14- TOTAL DAS DESPESAS CUSTEADAS COM FUNDEB - COMPLEMENTAÇÃO DA UNIÃO - VAAT APLICADAS EM DESPESA DE CAPITAL | 21.110,00 | 21.110,00 | 21.110,00 | 0,00 | 0,00 | 0,00 |

| INDICADORES - Art. 212-A, inciso XI e § 3º - Constituição Federal ² | VALOR EXIGIDO (j) | VALOR APLICADO (k) | VALOR CONSIDERADO APÓS DEDUÇÕES (l) | % APLICADO ¹⁰ (m) |
|---|----------------------|-----------------------|--|---------------------------------|
| 15-MÍNIMO DE 70% DO FUNDEB NA REMUNERAÇÃO DOS PROFISSIONAIS DA EDUCAÇÃO BÁSICA | 83.957.384,48 | 79.070.487,16 | 79.070.487,16 | 65,93 |
| 16-PERCENTUAL DE 50% DA COMPLEMENTAÇÃO DA UNIÃO AO FUNDEB - VAAT NA EDUCAÇÃO INFANTIL | 7.473.061,90 | 9.876.555,00 | 9.876.555,00 | 66,08 |
| 17-MÍNIMO DE 15% DA COMPLEMENTAÇÃO DA UNIÃO AO FUNDEB - VAAT EM DESPESAS DE CAPITAL | 2.241.918,57 | 21.110,00 | 21.110,00 | 0,14 |

| INDICADOR- Art.25, § 3º - Lei nº 14.113, de 2020 - (Máximo de 10% de Superávit) ³ | VALOR MÁXIMO PERMITIDO (n) | VALOR NÃO APLICADO (o) | VALOR NÃO APLICADO APÓS AJUSTE (p) | VALOR NÃO APLICADO EXCEDENTE AO MÁXIMO PERMITIDO (q) | % NÃO APLICADO (r) |
|--|----------------------------------|---------------------------|---|---|-----------------------|
| 18-TOTAL DA RECEITA RECEBIDA E NÃO APLICADA NO EXERCÍCIO | 12.159.850,04 | 17.635.075,03 | 17.635.075,03 | 5.475.224,99 | 14,50 |

| INDICADOR- Art.25, § 3º - Lei nº 14.113, de 2020 - (Aplicação do Superávit de Exercício Anterior) ³ | VALOR DE SUPERÁVIT PERMITIDO NO EXERCÍCIO ANTERIOR (s) | VALOR NÃO APLICADO NO EXERCÍCIO ANTERIOR (t) | VALOR DE SUPERÁVIT APLICADO ATÉ O PRIMEIRO QUADRIMESTRE (u) | VALOR APLICADO APÓS O PRIMEIRO QUADRIMESTRE (v) | VALOR TOTAL DE SUPERÁVIT NÃO APLICADO ATÉ O FINAL DO EXERCÍCIO(w) | VALOR APLICADO ATÉ O PRIMEIRO QUADRIMESTRE QUE INTEGRARÁ O LIMITE CONSTITUCIONAL (x) |
|--|--|--|---|--|---|--|
| 19-TOTAL DAS DESPESAS CUSTEADAS COM SUPERÁVIT DO FUNDEB | 0,00 | 0,00 | 0,00 | 0,00 | 0,00 | 0,00 |
| 19.1-Total das Despesas custeadas com FUNDEB - Impostos e Transferências de Impostos | 0,00 | 0,00 | 0,00 | 0,00 | 0,00 | 0,00 |
| 19.2-Total das Despesas custeadas com FUNDEB - Complementação da União (VAAF + VAAT + VAAR) | 0,00 | 0,00 | 0,00 | 0,00 | 0,00 | 0,00 |

Ofício 5.382/2023 | Anexo: RREO_2_BIM_E_RGE_1_QUAD_2023_CARUARU_COMPLETO.pdf (64/72) 63/74



MUNICÍPIO DE CARUARU



RELATÓRIO RESUMIDO DA EXECUÇÃO ORÇAMENTÁRIA
DEMONSTRATIVO DAS RECEITAS E DESPESAS COM MANUTENÇÃO E DESENVOLVIMENTO DO ENSINO - MDE
ORÇAMENTOS FISCAL E DA SEGURIDADE SOCIAL

Período de referência: Janeiro a Abril 2023/Bimestre Março-Abril

Continuação

R\$ 1,00

RREO – ANEXO 08 (LDB, art. 72)

DESPESAS COM MANUTENÇÃO E DESENVOLVIMENTO DO ENSINO - MDE - CUSTEADAS COM RECEITA DE IMPOSTOS (EXCETO FUNDEB)

| DESPESAS COM AÇÕES TÍPICAS DE MDE - RECEITAS DE IMPOSTOS - EXCETO FUNDEB (Por Subfunção) | DOTAÇÃO ATUALIZADA (c) | DESPESAS EMPENHADAS Até o Bimestre (d) | DESPESAS LIQUIDADAS Até o Bimestre (e) | DESPESAS PAGAS Até o Bimestre (f) | INSCRITAS EM RESTOS A PAGAR NÃO PROCESSADOS (g) |
|--|---------------------------|--|--|---|---|
| 20-TOTAL DAS DESPESAS COM AÇÕES TÍPICAS DE MDE CUSTEADAS COM RECEITAS DE IMPOSTOS | 101.823.873,26 | 55.241.145,18 | 24.202.954,15 | 22.258.026,10 | 0,00 |
| 20.1-Educação Infantil | 18.920.347,97 | 3.709.546,38 | 953.386,93 | 883.163,41 | 0,00 |
| 20.2-Ensino Fundamental | 76.862.525,29 | 49.498.783,99 | 21.735.317,65 | 19.889.412,78 | 0,00 |
| 20.3-Educação de Jovens e Adultos | 471.000,00 | 4.800,00 | 4.800,00 | 4.800,00 | 0,00 |
| 20.4-Educação Especial | 0,00 | 0,00 | 0,00 | 0,00 | 0,00 |
| 20.5-Administração Geral | 0,00 | 0,00 | 0,00 | 0,00 | 0,00 |
| 20.6-Transporte (Escolar) | 5.570.000,00 | 2.028.014,81 | 1.509.449,57 | 1.480.649,91 | 0,00 |
| 20.7-Outras | 0,00 | 0,00 | 0,00 | 0,00 | 0,00 |

DESPESAS COM MANUTENÇÃO E DESENVOLVIMENTO DO ENSINO - MDE - CUSTEADAS COM RECEITA DE IMPOSTOS E COM RECURSOS DO FUNDEB

| DESPESAS COM AÇÕES TÍPICAS DE MDE - RECEITAS DE IMPOSTOS E RECURSOS DO FUNDEB (Por Área de Atuação) ⁶ | DOTAÇÃO ATUALIZADA (c) | DESPESAS EMPENHADAS Até o Bimestre (d) | DESPESAS LIQUIDADAS Até o Bimestre (e) | DESPESAS PAGAS Até o Bimestre (f) | INSCRITAS EM RESTOS A PAGAR NÃO PROCESSADOS (g) |
|--|---------------------------|--|--|---|---|
| 21- TOTAL DAS DESPESAS COM AÇÕES TÍPICAS DE MDE CUSTEADAS COM RECEITAS DE IMPOSTOS E FUNDEB | 439.073.992,00 | 336.107.338,75 | 128.166.379,49 | 118.312.382,10 | 0,00 |
| 21.1-EDUCAÇÃO INFANTIL | 96.432.915,59 | 60.660.601,44 | 18.793.523,37 | 17.452.943,81 | 0,00 |
| 21.1.1-Creche | 9.179.870,00 | 3.601.092,61 | 926.484,00 | 856.830,48 | 0,00 |
| 21.1.2-Pré-escola | 87.253.045,59 | 57.059.508,83 | 17.867.039,37 | 16.596.113,33 | 0,00 |
| 21.2-ENSINO FUNDAMENTAL | 342.641.076,41 | 275.446.737,31 | 109.372.856,12 | 100.859.438,29 | 0,00 |

| APURAÇÃO DAS DESPESAS PARA FINS DE LIMITE MÍNIMO CONSTITUCIONAL | VALOR |
|--|---------------|
| 22-TOTAL DAS DESPESAS DE MDE CUSTEADAS COM RECURSOS DE IMPOSTOS = L20(d ou e) | 24.202.954,15 |
| 23-TOTAL DAS RECEITAS TRANSFERIDAS AO FUNDEB = (L4) | 29.016.455,28 |
| 24-(-) RECEITAS DO FUNDEB NÃO UTILIZADAS NO EXERCÍCIO, EM VALOR SUPERIOR A 10% = L18(q) | 5.475.224,99 |
| 25-VALOR APLICADO ATÉ O PRIMEIRO QUADRIMESTRE QUE INTEGRARÁ O LIMITE CONSTITUCIONAL = L19.1(x) | 0,00 |
| 26-(-) RESTOS A PAGAR NÃO PROCESSADOS INSCRITOS NO EXERCÍCIO SEM DISPONIBILIDADE FINANCEIRA DE RECURSOS DE IMPOSTOS ⁴ | 0,00 |
| 27-(-) CANCELAMENTO, NO EXERCÍCIO, DE RESTOS A PAGAR INSCRITOS COM DISPONIBILIDADE FINANCEIRA DE RECURSOS DE IMPOSTOS VINCULADOS AO ENSINO = (L30.1(af) + L30.2(af)) | 0,00 |
| 28-TOTAL DAS DESPESAS PARA FINS DE LIMITE (22 + 23 - 24 + 25 - 26 - 27) | 47.744.184,44 |

| APURAÇÃO DO LIMITE MÍNIMO CONSTITUCIONAL ^{2 e 5} | VALOR EXIGIDO (z) | VALOR APLICADO (aa) | % APLICADO (ab) |
|---|----------------------|------------------------|--------------------|
| 29-APLICAÇÃO EM MDE SOBRE A RECEITA RESULTANTE DE IMPOSTOS | 56.919.258,92 | 47.744.184,44 | 20,97 |



MUNICÍPIO DE CARUARU



RELATÓRIO RESUMIDO DA EXECUÇÃO ORÇAMENTÁRIA
DEMONSTRATIVO DAS RECEITAS E DESPESAS COM MANUTENÇÃO E DESENVOLVIMENTO DO ENSINO - MDE
ORÇAMENTOS FISCAL E DA SEGURIDADE SOCIAL

Período de referência: Janeiro a Abril 2023/Bimestre Março-Abril

Continuação

RREO – ANEXO 08 (LDB, art. 72)

R\$ 1,00

| RESTOS A PAGAR INSCRITOS EM EXERCÍCIOS ANTERIORES DE DESPESAS CONSIDERADAS PARA CUMPRIMENTO DO LIMITE ⁵ | SALDO INICIAL (ac) | RP LIQUIDADOS (ad) | RP PAGOS (ae) | RP CANCELADOS (af) | SALDO FINAL ag = (ac) – (ae) – (af) |
|--|-----------------------|-----------------------|------------------|-----------------------|--|
| 30-RESTOS A PAGAR DE DESPESAS COM MDE | 21.300.192,27 | 3.068.524,05 | 146.846,63 | 0,00 | 21.153.345,64 |
| 30.1- Executadas com Recursos de Impostos e Transferências de Impostos | 0,00 | 0,00 | 0,00 | 0,00 | 0,00 |
| 30.2-Executadas com Recursos do FUNDEB - Impostos | 21.298.326,92 | 3.066.658,70 | 146.846,63 | 0,00 | 21.151.480,29 |
| 30.3-Executadas com Recursos do FUNDEB - Complementação da União (VAAT + VAAF + VAAR) | 1.865,35 | 1.865,35 | 0,00 | 0,00 | 1.865,35 |

OUTRAS INFORMAÇÕES PARA CONTROLE

| RECEITAS ADICIONAIS PARA FINANCIAMENTO DO ENSINO | PREVISÃO ATUALIZADA (a) | RECEITAS REALIZADAS Até o Bimestre (b) |
|--|-------------------------------|---|
| 31-TOTAL DAS RECEITAS ADICIONAIS PARA FINANCIAMENTO DO ENSINO | 43.450.000,00 | 6.613.830,39 |
| 31.1-RECEITA DE TRANSFERÊNCIAS DO FNDE (INCLUINDO RENDIMENTOS DE APLICAÇÃO FINANCEIRA) | 23.800.000,00 | 6.285.142,60 |
| 31.1.1-Salário-Educação | 8.600.000,00 | 3.214.044,43 |
| 31.1.2-PDDE | 0,00 | 0,00 |
| 31.1.3-PNAE | 7.000.000,00 | 1.817.540,08 |
| 31.1.4-PNATE | 1.200.000,00 | 9.673,63 |
| 31.1.5-Outras Transferências do FNDE | 7.000.000,00 | 1.243.884,46 |
| 31.2-RECEITA DE TRANSFERÊNCIAS DE CONVÊNIOS | 1.650.000,00 | 328.687,79 |
| 31.3-RECEITA DE ROYALTIES DESTINADOS À EDUCAÇÃO | 0,00 | 0,00 |
| 31.4-RECEITA DE OPERAÇÕES DE CRÉDITO VINCULADAS À EDUCAÇÃO | 0,00 | 0,00 |
| 31.5-OUTRAS RECEITAS PARA FINANCIAMENTO DO ENSINO | 18.000.000,00 | 0,00 |

| OUTRAS DESPESAS COM EDUCAÇÃO (Por Subfunção) ⁶ | DOTAÇÃO ATUALIZADA (c) | DESPESAS EMPENHADAS Até o Bimestre (d) | DESPESAS LIQUIDADAS Até o Bimestre (e) | DESPESAS PAGAS Até o Bimestre (f) | INSCRITAS EM RESTOS A PAGAR NÃO PROCESSADOS (g) |
|--|---------------------------|--|--|---|---|
| 32- TOTAL DAS DESPESAS COM AÇÕES TÍPICAS DE MDE CUSTEADAS COM DEMAIS RECEITAS | 39.529.000,00 | 4.188.859,38 | 3.551.672,45 | 2.751.295,49 | 0,00 |
| 32.1-EDUCAÇÃO INFANTIL | 5.750.000,00 | 241.849,19 | 241.849,19 | 241.849,19 | 0,00 |
| 32.2-ENSINO FUNDAMENTAL | 33.390.000,00 | 3.947.010,19 | 3.309.823,26 | 2.509.446,30 | 0,00 |
| 32.3-ENSINO MÉDIO | 185.000,00 | 0,00 | 0,00 | 0,00 | 0,00 |
| 32.4-ENSINO SUPERIOR | 0,00 | 0,00 | 0,00 | 0,00 | 0,00 |
| 32.5-ENSINO PROFISSIONAL | 0,00 | 0,00 | 0,00 | 0,00 | 0,00 |
| 32.6-EDUCAÇÃO DE JOVENS E ADULTOS | 60.000,00 | 0,00 | 0,00 | 0,00 | 0,00 |
| 32.7-EDUCAÇÃO ESPECIAL | 144.000,00 | 0,00 | 0,00 | 0,00 | 0,00 |



MUNICÍPIO DE CARUARU



RELATÓRIO RESUMIDO DA EXECUÇÃO ORÇAMENTÁRIA
DEMONSTRATIVO DAS RECEITAS E DESPESAS COM MANUTENÇÃO E DESENVOLVIMENTO DO ENSINO - MDE
ORÇAMENTOS FISCAL E DA SEGURIDADE SOCIAL

Período de referência: Janeiro a Abril 2023/Bimestre Março-Abril

Continuação

RREO – ANEXO 08 (LDB, art. 72)

R\$ 1,00

| | | | | | |
|-------------|------|------|------|------|------|
| 32.8-OUTRAS | 0,00 | 0,00 | 0,00 | 0,00 | 0,00 |
|-------------|------|------|------|------|------|

| TOTAL GERAL DAS DESPESAS COM EDUCAÇÃO | DOTAÇÃO ATUALIZADA (c) | DESPESAS EMPENHADAS Até o Bimestre (d) | DESPESAS LIQUIDADAS Até o Bimestre (e) | DESPESAS PAGAS Até o Bimestre (f) | INSCRITAS EM RESTOS A PAGAR NÃO PROCESSADOS (g) |
|--|---------------------------|--|--|---|---|
| 33-TOTAL GERAL DAS DESPESAS COM EDUCAÇÃO (10 + 20 + 32) | 479.622.169,98 | 340.296.198,13 | 131.718.051,94 | 121.063.677,59 | 0,00 |
| 33.1-Despesas Correntes | 408.929.173,04 | 322.450.123,84 | 113.719.802,38 | 103.893.396,32 | 0,00 |
| 33.1.1-Pessoal Ativo | 276.173.872,00 | 257.680.312,84 | 83.191.744,34 | 77.310.358,59 | 0,00 |
| 33.1.2-Pessoal Inativo | 11.000.000,00 | 11.000.000,00 | 2.791.379,52 | 2.791.379,52 | 0,00 |
| 33.1.3-Transferências às instituições comunitárias, confessionais ou filantrópicas sem fins lucrativos | 0,00 | 0,00 | 0,00 | 0,00 | 0,00 |
| 33.1.4-Outras Despesas Correntes | 121.755.301,04 | 53.769.811,00 | 27.736.678,52 | 23.791.658,21 | 0,00 |
| 33.2-Despesas de Capital | 93.803.818,96 | 32.432.731,05 | 23.677.014,75 | 22.446.228,17 | 0,00 |
| 33.2.1-Transferências às instituições comunitárias, confessionais ou filantrópicas sem fins lucrativos | 0,00 | 0,00 | 0,00 | 0,00 | 0,00 |
| 33.2.2-Outras Despesas de Capital | 93.803.818,96 | 32.432.731,05 | 23.677.014,75 | 22.446.228,17 | 0,00 |

| CONTROLE DA DISPONIBILIDADE FINANCEIRA E CONCILIAÇÃO BANCÁRIA | FUNDEB (ah) | SALÁRIO EDUCAÇÃO (ai) |
|---|----------------|--------------------------|
| 34-DISPONIBILIDADE FINANCEIRA EM 31 DE DEZEMBRO DE 2022 | 1.624.856,29 | 2.206.306,25 |
| 35-(+) INGRESSO DE RECURSOS ATÉ O BIMESTRE (orçamentário) | 121.598.500,37 | 3.214.044,43 |
| 36-(-)PAGAMENTOS EFETUADOS ATÉ O BIMESTRE (orçamentário e restos a pagar) | 95.813.164,88 | 482.613,66 |
| 37-(=) DISPONIBILIDADE FINANCEIRA ATÉ O BIMESTRE | 27.410.191,78 | 4.937.737,02 |
| 38-(+) AJUSTES POSITIVOS (RETENÇÕES E OUTROS VALORES EXTRAORÇAMENTÁRIOS) | 0,00 | 0,00 |
| 39-(-)AJUSTES NEGATIVOS (OUTROS VALORES EXTRAORÇAMENTÁRIOS) | 0,00 | 0,00 |
| 40-(=) SALDO FINANCEIRO CONCILIADO (Saldo Bancário) | 27.410.191,78 | 4.937.737,02 |

FONTE: Sistema e-Pública (1424-6082-048). Unidade Responsável: . Data da emissão: 26/05/2023 e hora de emissão: 11:57.

¹ Os valores informados devem corresponder ao efetivamente transferido. Os percentuais correspondem ao disposto na legislação.

² Limites mínimos anuais a serem cumpridos no encerramento do exercício.

³ Art. 25, § 3º, Lei 14.113/2020: "Até 10% (dez por cento) dos recursos recebidos à conta dos Fundos, inclusive relativos à complementação da União, nos termos do § 2º do art. 16 desta Lei, poderão ser utilizados no primeiro quadrimestre do exercício imediatamente subsequente, mediante abertura de crédito adicional." utilizados no 1º trimestre do exercício imediatamente subsequente, mediante abertura de crédito adicional."

⁴ Os valores referentes à parcela dos Restos a Pagar inscritos sem disponibilidade financeira deverão ser informados somente no RREO do último bimestre do exercício.

⁵ Nos cinco primeiros bimestres do exercício o acompanhamento será feito com base na despesa liquidada. No último bimestre do exercício, o valor deverá corresponder ao total da despesa empenhada.

⁶ As linhas representam áreas de atuação e não correspondem exatamente às subfunções da Função Educação. As despesas classificadas nas demais subfunções típicas e nas subfunções atípicas deverão ser rateadas para essas áreas de atuação.

⁷ Valor inscrito em RPNP sem disponibilidade de caixa, que não será considerado na apuração dos indicadores e limites. Para as linhas 15, 16 e 17, deverá ser comparado o total inscrito em RPNP com a disponibilidade de caixa por fonte de recursos. Para a linha 14, deverá ser verificada a diferença entre a disponibilidade nas Fontes do Fundeb e os RPNP referentes a essas despesas. Para a linha 18, deverá ser verificada a diferença entre as disponibilidades na Fonte VAAT e os RPNP dessas despesas.

⁸ Controle da execução de restos a pagar considerados no cumprimento do limite mínimo dos exercícios anteriores.

⁹ Nesta coluna não devem se informados valores inferiores a 0 (zero).

¹⁰ Essa coluna não deve conter percentual superior a 100%. Caso isso ocorra, em razão de valores informados na coluna (i), os percentuais devem ser ajustados para 100%.



MUNICÍPIO DE CARUARU



RELATÓRIO RESUMIDO DA EXECUÇÃO ORÇAMENTÁRIA

DEMONSTRATIVO DAS RECEITAS E DESPESAS COM MANUTENÇÃO E DESENVOLVIMENTO DO ENSINO - MDE

ORÇAMENTOS FISCAL E DA SEGURIDADE SOCIAL

Período de referência: Janeiro a Maio 2023

Continuação

R\$ 1,00

RREO – ANEXO 08 (LDB, art. 72)

Nota: Este anexo do Relatório Resumido de Execução Orçamentária (RREO), relativo ao 2º bimestre, do Poder Executivo de Caruaru, concernente ao exercício de 2023, publicado em 30 de maio de 2023 no quadro de avisos da Prefeitura Municipal de Caruaru – PE, período de publicação: 30 maio à 30 de julho de 2023, publicado também, no Sistema de Informações Contábeis e Fiscais do Setor Público Brasileiro - SICONFI, de acordo com o § 1º do artigo 10 da Resolução TC nº 20/2015, bem como no endereço eletrônico <https://www.caruaru.pe.gov.br/>, de acordo com os artigos 52 e 54 da Lei Complementar nº. 101/2000 e com o art. 97, inciso I, alínea “b” da Constituição do Estado de Pernambuco. O mesmo relatório também está sendo enviado à Câmara Municipal de Vereadores de Caruaru.

RODRIGO ANSELMO
PINHEIRO DOS
SANTOS:039574724
40

Assinado de forma digital por
RODRIGO ANSELMO
PINHEIRO DOS
SANTOS:03957472440
Dados: 2023.05.30 11:30:19
-03'00'

DANIEL DE FREITAS
BARBOSA:0203544
2427

Assinado de forma digital
por DANIEL DE FREITAS
BARBOSA:02035442427
Dados: 2023.05.30
11:10:47 -03'00'

ANDREA RIBEIRO
LIMA:034809394
22

Assinado de forma digital
por ANDREA RIBEIRO
LIMA:03480939422
Dados: 2023.05.30
11:13:41 -03'00'

SEVERINO
ANTONIO DOS
SANTOS:17822882
449

Assinado de forma digital
por SEVERINO ANTONIO
DOS SANTOS:17822882449
Dados: 2023.05.30 11:03:44
-03'00'

RODRIGO ANSELMO PINHEIRO DOS SANTOS
PREFEITO
CPF 039.574.724-40

DANIEL DE FREITAS BARBOSA
CONTADOR
CRC - 022488-O

ANDREA RIBEIRO DE LIMA
SECRETÁRIA DA FAZENDA
CPF 034.809.394-22

SEVERINO ANTONIO DOS SANTOS
CONTROLADOR
CPF - 178.228.824-49

RREO - ANEXO 12 (LC 141/2012, art. 35)

R\$ 1,00

| RECEITAS RESULTANTES DE IMPOSTOS E TRANSFERÊNCIAS CONSTITUCIONAIS E LEGAIS | PREVISÃO INICIAL | PREVISÃO ATUALIZADA (a) | RECEITAS REALIZADAS | |
|---|------------------|-------------------------|---------------------|-------------|
| | | | Até o Bimestre (b) | % (b/a)x100 |
| RECEITA DE IMPOSTOS (I) | 270.499.000,00 | 270.499.000,00 | 82.594.758,66 | 30,53 |
| Receita Resultante do Imposto Predial e Territorial Urbano - IPTU | 96.400.000,00 | 96.400.000,00 | 33.847.298,15 | 35,11 |
| Receita Resultante do Imposto sobre Transmissão Inter Vivos - ITBI | 9.750.000,00 | 9.750.000,00 | 3.196.315,42 | 32,78 |
| Receita Resultante do Imposto sobre Serviços de Qualquer Natureza - ISS | 100.867.000,00 | 100.867.000,00 | 31.570.226,87 | 31,30 |
| Receita Resultante do Imposto sobre a Renda e Proventos de Qualquer Natureza Retido na Fonte – IRRF | 63.482.000,00 | 63.482.000,00 | 13.980.918,22 | 22,02 |
| RECEITA DE TRANSFERÊNCIAS CONSTITUCIONAIS E LEGAIS (II) | 381.059.000,00 | 381.059.000,00 | 145.004.930,04 | 38,05 |
| Cota-Parte FPM | 159.582.000,00 | 159.582.000,00 | 54.837.017,04 | 34,36 |
| Cota-Parte ITR | 28.000,00 | 28.000,00 | 3.664,99 | 13,09 |
| Cota-Parte IPVA | 45.872.000,00 | 45.872.000,00 | 47.933.034,35 | 104,49 |
| Cota-Parte ICMS | 174.918.000,00 | 174.918.000,00 | 40.944.301,28 | 23,41 |
| Cota-Parte IPI-Exportação | 659.000,00 | 659.000,00 | 139.109,79 | 21,11 |
| Outras Transferências ou Compensações Financeiras Provenientes de Impostos e Transferências Constitucionais | 0,00 | 0,00 | 1.147.802,59 | 0,00 |
| TOTAL DAS RECEITAS RESULTANTES DE IMPOSTOS E TRANFERÊNCIAS CONSTITUCIONAIS E LEGAIS - (III) = (I) + (II) | 651.558.000,00 | 651.558.000,00 | 227.599.688,70 | 34,93 |

| DESPESAS COM AÇÕES E SERVIÇOS PÚBLICOS DE SAÚDE (ASPS) – POR SUBFUNÇÃO E CATEGORIA ECONÔMICA | DOTAÇÃO INICIAL | DOTAÇÃO ATUALIZADA (c) | DESPESAS EMPENHADAS | | DESPESAS LIQUIDADAS | | DESPESAS PAGAS | |
|--|-----------------|------------------------|---------------------|--------------|---------------------|--------------|--------------------|--------------|
| | | | Até o Bimestre (d) | % (d/c) x100 | Até o Bimestre (e) | % (e/c) x100 | Até o Bimestre (f) | % (f/c) x100 |
| ATENÇÃO BÁSICA (IV) | 35.867.000,00 | 34.755.000,00 | 27.322.159,66 | 78,61 | 11.767.652,05 | 33,86 | 10.476.030,74 | 30,14 |
| Despesas Correntes | 32.667.000,00 | 31.685.000,00 | 26.973.114,28 | 85,13 | 11.677.952,31 | 36,86 | 10.391.435,00 | 32,80 |
| Despesas de Capital | 3.200.000,00 | 3.070.000,00 | 349.045,38 | 11,37 | 89.699,74 | 2,92 | 84.595,74 | 2,76 |
| ASSISTÊNCIA HOSPITALAR E AMBULATORIAL (V) | 60.927.270,00 | 61.021.270,00 | 43.659.181,80 | 71,55 | 18.753.443,91 | 30,73 | 18.330.410,40 | 30,04 |
| Despesas Correntes | 55.485.000,00 | 55.579.000,00 | 42.383.605,37 | 76,26 | 18.406.777,36 | 33,12 | 17.985.868,64 | 32,36 |
| Despesas de Capital | 5.442.270,00 | 5.442.270,00 | 1.275.576,43 | 23,44 | 346.666,55 | 6,37 | 344.541,76 | 6,33 |
| SUORTE PROFILÁTICO E TERAPÊUTICO (VI) | 1.571.000,00 | 1.844.000,00 | 729.760,48 | 39,57 | 639.127,42 | 34,66 | 497.339,42 | 26,97 |
| Despesas Correntes | 1.526.000,00 | 1.526.000,00 | 451.983,75 | 29,62 | 429.156,59 | 28,12 | 287.368,59 | 18,83 |
| Despesas de Capital | 45.000,00 | 318.000,00 | 277.776,73 | 87,35 | 209.970,83 | 66,03 | 209.970,83 | 66,03 |
| VIGILÂNCIA SANITÁRIA (VII) | 2.002.000,00 | 2.052.000,00 | 1.153.347,13 | 56,21 | 351.763,23 | 17,14 | 334.523,27 | 16,30 |
| Despesas Correntes | 1.747.000,00 | 1.797.000,00 | 1.111.467,03 | 61,85 | 351.763,23 | 19,58 | 334.523,27 | 18,62 |
| Despesas de Capital | 255.000,00 | 255.000,00 | 41.880,10 | 16,42 | 0,00 | 0,00 | 0,00 | 0,00 |
| VIGILÂNCIA EPIDEMIOLÓGICA (VIII) | 17.627.000,00 | 17.517.000,00 | 13.445.923,50 | 76,76 | 2.485.204,61 | 14,19 | 2.192.868,34 | 12,52 |
| Despesas Correntes | 17.387.000,00 | 17.277.000,00 | 13.445.923,50 | 77,83 | 2.485.204,61 | 14,38 | 2.192.868,34 | 12,69 |
| Despesas de Capital | 240.000,00 | 240.000,00 | 0,00 | 0,00 | 0,00 | 0,00 | 0,00 | 0,00 |
| ALIMENTAÇÃO E NUTRIÇÃO (IX) | 0,00 | 0,00 | 0,00 | 0,00 | 0,00 | 0,00 | 0,00 | 0,00 |
| Despesas Correntes | 0,00 | 0,00 | 0,00 | 0,00 | 0,00 | 0,00 | 0,00 | 0,00 |
| Despesas de Capital | 0,00 | 0,00 | 0,00 | 0,00 | 0,00 | 0,00 | 0,00 | 0,00 |



MUNICÍPIO DE CARUARU



RELATÓRIO RESUMIDO DA EXECUÇÃO ORÇAMENTÁRIA
DEMONSTRATIVO DAS RECEITAS E DESPESAS COM AÇÕES E SERVIÇOS PÚBLICOS DE SAÚDE
ORÇAMENTOS FISCAL E DA SEGURIDADE SOCIAL
Período de referência: Janeiro a Abril 2023/Bimestre Março-Abril

Continuação

| | | | | | | | | |
|--|----------------|----------------|---------------|-------|---------------|-------|---------------|-------|
| RREO - ANEXO 12 (LC 141/2012, art. 35) | R\$ 1,00 | | | | | | | |
| OUTRAS SUBFUNÇÕES (X) | 15.275.000,00 | 15.311.000,00 | 13.651.672,43 | 89,16 | 5.029.226,39 | 32,85 | 4.699.458,41 | 30,69 |
| Despesas Correntes | 14.585.000,00 | 14.621.000,00 | 13.370.182,89 | 91,45 | 5.013.432,39 | 34,29 | 4.683.664,41 | 32,03 |
| Despesas de Capital | 690.000,00 | 690.000,00 | 281.489,54 | 40,80 | 15.794,00 | 2,29 | 15.794,00 | 2,29 |
| TOTAL (XI) = (IV + V + VI + VII + VIII + IX + X) | 133.269.270,00 | 132.500.270,00 | 99.962.045,00 | 75,44 | 39.026.417,61 | 29,45 | 36.530.630,58 | 27,57 |

| APURAÇÃO DO CUMPRIMENTO DO LIMITE MÍNIMO PARA APLICAÇÃO EM ASPS | DESPESAS EMPENHADAS (d) | DESPESAS LIQUIDADAS (e) | DESPESAS PAGAS (f) |
|---|----------------------------|----------------------------|-----------------------|
| Total das Despesas com ASPS (XII) = (XI) | 99.962.045,00 | 39.026.417,61 | 36.530.630,58 |
| (-) Restos a Pagar Não Processados Inscritos Indevidamente no Exercício sem Disponibilidade Financeira (XIII) | 0,00 | 0,00 | 0,00 |
| (-) Despesas Custeadas com Recursos Vinculados à Parcela do Percentual Mínimo que não foi Aplicada em ASPS em Exercícios Anteriores (XIV) | 0,00 | 0,00 | 0,00 |
| (-) Despesas Custeadas com Disponibilidade de Caixa Vinculada aos Restos a Pagar Cancelados (XV) | 0,00 | 0,00 | 0,00 |
| (=) VALOR APLICADO EM ASPS (XVI) = (XII - XIII - XIV - XV) | 99.962.045,00 | 39.026.417,61 | 36.530.630,58 |
| Despesa Mínima a ser Aplicada em ASPS (XVII) = (III) x 15% (LC 141/2012) | | 34.139.953,30 | |
| Despesa Mínima a ser Aplicada em ASPS (XVII) = (III) x % (Lei Orgânica Municipal) | | ----- | |
| Diferença entre o Valor Aplicado e a Despesa Mínima a ser Aplicada (XVIII) = (XVI (d ou e) - XVII) ¹ | ----- | 4.886.464,31 | 2.390.677,28 |
| Limite não Cumprido (XIX) = (XVIII) (Quando valor for inferior a zero) | ----- | ----- | ----- |
| PERCENTUAL DA RECEITA DE IMPOSTOS E TRANSFERÊNCIAS CONSTITUCIONAIS E LEGAIS APLICADO EM ASPS (XVI / III)*100 (mínimo de 15% conforme LC nº 141/2012 ou % da Lei Orgânica Municipal) | ----- | 17,15 | ----- |

| CONTROLE DO VALOR REFERENTE AO PERCENTUAL MÍNIMO NÃO CUMPRIDO EM EXERCÍCIOS ANTERIORES PARA FINS DE APLICAÇÃO DOS RECURSOS VINCULADOS CONFORME ARTIGOS 25 E 26 DA LC 141/2012 | LIMITE NÃO CUMPRIDO | | | | |
|---|--|---|----------------|-----------|---|
| | Saldo Inicial (no exercício atual) (h) | Despesas custeadas no exercício de referência | | | Saldo Final (não aplicado) ¹ (l) = (h - (i ou j)) |
| | | Empenhadas (i) | Liquidadas (j) | Pagas (k) | |
| Diferença de limite não cumprido em 2023 | ----- | ----- | ----- | ----- | 0,00 |
| Diferença de limite não cumprido em 2022 | 0,00 | 0,00 | 0,00 | 0,00 | 0,00 |
| Diferença de limite não cumprido em Exercícios Anteriores | 0,00 | 0,00 | 0,00 | 0,00 | 0,00 |
| TOTAL DA DIFERENÇA DE LIMITE NÃO CUMPRIDO EM EXERCÍCIOS ANTERIORES (XX) | 0,00 | 0,00 | 0,00 | 0,00 | 0,00 |



MUNICÍPIO DE CARUARU



RELATÓRIO RESUMIDO DA EXECUÇÃO ORÇAMENTÁRIA
DEMONSTRATIVO DAS RECEITAS E DESPESAS COM AÇÕES E SERVIÇOS PÚBLICOS DE SAÚDE
ORÇAMENTOS FISCAL E DA SEGURIDADE SOCIAL
Período de referência: Janeiro a Abril 2023/Bimestre Março-Abril

Continuação
R\$ 1,00

RREO - ANEXO 12 (LC 141/2012, art. 35)

| EXECUÇÃO DOS RESTOS A PAGAR | | | | | | | | | | |
|--|---|---|---|---------------------------------------|---|---|---|-------------------------|--|---|
| EXERCÍCIO DO EMPENHO ² | Valor Mínimo para aplicação em ASPS (m) | Valor aplicado em ASPS no exercício (n) | Valor aplicado além do limite mínimo (o) = (n - m), se < 0, então (o) = 0 | Total inscrito em RP no exercício (p) | RPNP Inscritos Indevidamente no Exercício sem Disponibilidade Financeira q = (XIIIId) | Valor inscrito em RP considerado no Limite (r) = (p - (o + q)) se < 0 então (r) = (0) | Total de RP pagos (s) | Total de RP a pagar (t) | Total de RP cancelados ou prescritos (u) | Diferença entre o valor aplicado além do limite e o total de RP cancelados (v) = ((o + q) - u)) |
| Empenhos de 2023 | 34.139.953,30 | 39.026.417,61 | 4.886.464,31 | 0,00 | 0,00 | 0,00 | ----- | 162.997.889,03 | ----- | 4.886.464,31 |
| Empenhos de 2022 | 0,00 | 0,00 | 0,00 | 0,00 | 0,00 | 0,00 | 0,00 | 0,00 | 0,00 | 0,00 |
| Empenhos de 2021 | 0,00 | 0,00 | 0,00 | 0,00 | 0,00 | 0,00 | 6.520.486,05 | 0,00 | 1.100.891,79 | -1.100.891,79 |
| Empenhos de 2020 | 57.384.524,50 | 79.919.655,84 | 22.535.131,34 | 0,00 | 0,00 | 0,00 | 5.899.583,00 | 0,00 | 5.249.350,45 | 17.285.780,89 |
| Empenhos de 2019 e anteriores | 0,00 | 0,00 | 0,00 | 0,00 | 0,00 | 0,00 | 736.239,89 | 0,00 | 9.456,97 | -9.456,97 |
| TOTAL DOS RESTOS A PAGAR CANCELADOS OU PRESCRITOS ATÉ O FINAL DO EXERCÍCIO ATUAL QUE AFETARAM O CUMPRIMENTO DO LIMITE (XXI) | | | | | | | | | | 1.110.348,76 |
| TOTAL DOS RESTOS A PAGAR CANCELADOS OU PRESCRITOS ATÉ O FINAL DO EXERCÍCIO ANTERIOR QUE AFETARAM O CUMPRIMENTO DO LIMITE (XXII) | | | | | | | | | | 0,00 |
| TOTAL DOS RESTOS A PAGAR CANCELADOS OU PRESCRITOS NO EXERCÍCIO ATUAL QUE AFETARAM O CUMPRIMENTO DO LIMITE (XXIII) = (XXI - XXII) | | | | | | | | | | 1.110.348,76 |
| CONTROLE DE RESTOS A PAGAR CANCELADOS OU PRESCRITOS CONSIDERADOS PARA FINS DE APLICAÇÃO DA DISPONIBILIDADE DE CAIXA CONFORME ARTIGO 24 §1º E 2º DA LC 141/2012 | | | | | | RESTOS A PAGAR CANCELADOS OU PRESCRITOS | | | | |
| | | | | | | Saldo Inicial (w) | Despesas custeadas no exercício de referência | | | Saldo Final (Não Aplicado) (aa) = (w-(x ou y)) |
| | | | | | | | Empenhadas (x) | Liquidadas (y) | Pagas (z) | |
| Restos a pagar cancelados ou prescritos em 2023 a serem compensados (XXIV) | | | | | | 1.110.348,76 | 0,00 | 0,00 | 0,00 | 1.110.348,76 |
| Restos a pagar cancelados ou prescritos em 2022 a serem compensados (XXV) | | | | | | 0,00 | 0,00 | 0,00 | 0,00 | 0,00 |
| Restos a pagar cancelados ou prescritos em exercícios anteriores a serem compensados (XXVI) | | | | | | 0,00 | 0,00 | 0,00 | 0,00 | 0,00 |
| TOTAL DE RESTOS A PAGAR CANCELADOS OU PRESCRITOS A COMPENSAR (XXVII) | | | | | | 1.110.348,76 | 0,00 | 0,00 | 0,00 | 1.110.348,76 |
| RECEITAS ADICIONAIS PARA O FINANCIAMENTO DA SAÚDE NÃO COMPUTADAS NO CÁLCULO DO MÍNIMO | | | | | | PREVISÃO INICIAL | PREVISÃO ATUALIZADA (a) | RECEITAS REALIZADAS | | |
| | | | | | | | | Até o Bimestre (b) | % (b/a)x100 | |
| RECEITAS DE TRANSFERÊNCIAS PARA A SAÚDE (XXVIII) | | | | | | 172.828.000,00 | 172.828.000,00 | 35.002.256,42 | 20,25 | |
| Proveniente da União | | | | | | 161.843.000,00 | 161.843.000,00 | 33.660.379,33 | 20,80 | |
| Proveniente dos Estados | | | | | | 10.985.000,00 | 10.985.000,00 | 1.341.877,09 | 12,22 | |
| Proveniente de outros Municípios | | | | | | 0,00 | 0,00 | 0,00 | 0,00 | |
| RECEITA DE OPERAÇÕES DE CRÉDITO INTERNAS E EXTERNAS VINCULADAS A SAÚDE (XXIX) | | | | | | 0,00 | 0,00 | 0,00 | 0,00 | |
| OUTRAS RECEITAS (XXX) | | | | | | 1.461.000,00 | 1.461.000,00 | 2.297.058,68 | 157,23 | |
| TOTAL DE RECEITAS ADICIONAIS PARA FINANCIAMENTO DA SAÚDE (XXXI) = (XXVIII + XXIX + XXX) | | | | | | 174.289.000,00 | 174.289.000,00 | 37.299.315,10 | 21,40 | |

| DESPESAS COM SAÚDE NÃO COMPUTADAS NO CÁLCULO DO MÍNIMO | | | | | | | | |
|---|-----------------|------------------------|---------------------|--------------|---------------------|--------------|--------------------|--------------|
| DESPESAS COM SAÚDE POR SUBFUNÇÕES E CATEGORIA ECONÔMICA NÃO COMPUTADAS NO CÁLCULO DO MÍNIMO | DOTAÇÃO INICIAL | DOTAÇÃO ATUALIZADA (c) | DESPESAS EMPENHADAS | | DESPESAS LIQUIDADAS | | DESPESAS PAGAS | |
| | | | Até o Bimestre (d) | % (d/c) x100 | Até o Bimestre (e) | % (e/c) x100 | Até o Bimestre (f) | % (f/c) x100 |
| ATENÇÃO BÁSICA (XXXII) | 49.934.000,00 | 51.581.000,00 | 42.969.518,74 | 83,30 | 15.929.100,69 | 30,88 | 15.118.737,76 | 29,31 |
| Despesas Correntes | 49.384.000,00 | 50.981.000,00 | 42.630.911,11 | 83,62 | 15.702.390,59 | 30,80 | 14.897.707,96 | 29,22 |
| Despesas de Capital | 550.000,00 | 600.000,00 | 338.607,63 | 56,43 | 226.710,10 | 37,79 | 221.029,80 | 36,84 |
| ASSISTÊNCIA HOSPITALAR E AMBULATORIAL (XXXIII) | 89.410.400,00 | 89.113.218,81 | 63.150.647,88 | 70,87 | 24.911.257,17 | 27,95 | 21.788.916,61 | 24,45 |
| Despesas Correntes | 71.185.000,00 | 71.430.818,81 | 61.149.106,75 | 85,61 | 24.465.606,58 | 34,25 | 21.530.528,45 | 30,14 |
| Despesas de Capital | 18.225.400,00 | 17.682.400,00 | 2.001.541,13 | 11,32 | 445.650,59 | 2,52 | 258.388,16 | 1,46 |
| SUORTE PROFILÁTICO E TERAPÊUTICO (XXXIV) | 4.271.000,00 | 4.871.000,00 | 1.963.021,36 | 40,30 | 1.876.886,12 | 38,53 | 1.636.963,67 | 33,61 |
| Despesas Correntes | 4.061.000,00 | 4.661.000,00 | 1.963.021,36 | 42,12 | 1.876.886,12 | 40,27 | 1.636.963,67 | 35,12 |
| Despesas de Capital | 210.000,00 | 210.000,00 | 0,00 | 0,00 | 0,00 | 0,00 | 0,00 | 0,00 |
| VIGILÂNCIA SANITÁRIA (XXXV) | 1.271.000,00 | 1.286.000,00 | 1.202.084,17 | 93,47 | 259.024,86 | 20,14 | 238.850,42 | 18,57 |
| Despesas Correntes | 1.241.000,00 | 1.251.000,00 | 1.178.353,90 | 94,19 | 259.024,86 | 20,71 | 238.850,42 | 19,09 |
| Despesas de Capital | 30.000,00 | 35.000,00 | 23.730,27 | 67,80 | 0,00 | 0,00 | 0,00 | 0,00 |
| VIGILÂNCIA EPIDEMIOLÓGICA (XXXVI) | 23.511.000,00 | 21.261.000,00 | 5.922.933,99 | 27,86 | 2.450.724,08 | 11,53 | 2.398.919,98 | 11,28 |
| Despesas Correntes | 8.441.000,00 | 8.341.000,00 | 5.851.597,47 | 70,15 | 2.450.724,08 | 29,38 | 2.398.919,98 | 28,76 |
| Despesas de Capital | 15.070.000,00 | 12.920.000,00 | 71.336,52 | 0,55 | 0,00 | 0,00 | 0,00 | 0,00 |
| ALIMENTAÇÃO E NUTRIÇÃO (XXXVII) | 0,00 | 0,00 | 0,00 | 0,00 | 0,00 | 0,00 | 0,00 | 0,00 |
| Despesas Correntes | 0,00 | 0,00 | 0,00 | 0,00 | 0,00 | 0,00 | 0,00 | 0,00 |
| Despesas de Capital | 0,00 | 0,00 | 0,00 | 0,00 | 0,00 | 0,00 | 0,00 | 0,00 |
| OUTRAS SUBFUNÇÕES (XXXVIII) | 3.956.000,00 | 4.742.181,19 | 3.940.139,90 | 83,09 | 3.213.601,22 | 67,77 | 2.930.662,86 | 61,80 |
| Despesas Correntes | 3.746.000,00 | 4.532.181,19 | 3.940.139,90 | 86,94 | 3.213.601,22 | 70,91 | 2.930.662,86 | 64,66 |
| Despesas de Capital | 210.000,00 | 210.000,00 | 0,00 | 0,00 | 0,00 | 0,00 | 0,00 | 0,00 |
| TOTAL DAS DESPESAS NÃO COMPUTADAS NO CÁLCULO DO MÍNIMO (XXXIX) = (XXXII + XXXIII + XXXIV + XXXV + XXXVI + XXXVII + XXXVIII) | 172.353.400,00 | 172.854.400,00 | 119.148.346,04 | 68,93 | 48.640.594,14 | 28,14 | 44.113.051,30 | 25,52 |
| DESPESAS TOTAIS COM SAÚDE | DOTAÇÃO INICIAL | DOTAÇÃO ATUALIZADA (c) | DESPESAS EMPENHADAS | | DESPESAS LIQUIDADAS | | DESPESAS PAGAS | |
| | | | Até o Bimestre (d) | % (d/c) x100 | Até o Bimestre (e) | % (e/c) x100 | Até o Bimestre (f) | % (f/c) x100 |
| ATENÇÃO BÁSICA (XL) = (IV + XXXII) | 85.801.000,00 | 86.336.000,00 | 70.291.678,40 | 81,42 | 27.696.752,74 | 32,08 | 25.594.768,50 | 29,65 |
| ASSISTÊNCIA HOSPITALAR E AMBULATORIAL (XLI) = (V + XXXIII) | 150.337.670,00 | 150.134.488,81 | 106.809.829,68 | 71,14 | 43.664.701,08 | 29,08 | 40.119.327,01 | 26,72 |
| SUORTE PROFILÁTICO E TERAPÊUTICO (XLII) = (VI + XXXIV) | 5.842.000,00 | 6.715.000,00 | 2.692.781,84 | 40,10 | 2.516.013,54 | 37,47 | 2.134.303,09 | 31,78 |
| VIGILÂNCIA SANITÁRIA (XLIII) = (VII + XXXV) | 3.273.000,00 | 3.338.000,00 | 2.355.431,30 | 70,56 | 610.788,09 | 18,30 | 573.373,69 | 17,18 |
| VIGILÂNCIA EPIDEMIOLÓGICA (XLIV) = (VIII + XXXVI) | 41.138.000,00 | 38.778.000,00 | 19.368.857,49 | 49,95 | 4.935.928,69 | 12,73 | 4.591.788,32 | 11,84 |
| ALIMENTAÇÃO E NUTRIÇÃO (XLV) = (XIX + XXXVII) | 0,00 | 0,00 | 0,00 | 0,00 | 0,00 | 0,00 | 0,00 | 0,00 |
| OUTRAS SUBFUNÇÕES (XLVI) = (X + XXXVIII) | 19.231.000,00 | 20.053.181,19 | 17.591.812,33 | 87,73 | 8.242.827,61 | 41,10 | 7.630.121,27 | 38,05 |
| TOTAL DAS DESPESAS COM SAÚDE (XLVII) = (XI + XXXIX) | 305.622.670,00 | 305.354.670,00 | 219.110.391,04 | 71,76 | 87.667.011,75 | 28,71 | 80.643.681,88 | 26,41 |



MUNICÍPIO DE CARUARU



RELATÓRIO RESUMIDO DA EXECUÇÃO ORÇAMENTÁRIA
DEMONSTRATIVO DAS RECEITAS E DESPESAS COM AÇÕES E SERVIÇOS PÚBLICOS DE SAÚDE
ORÇAMENTOS FISCAL E DA SEGURIDADE SOCIAL
Período de referência: Janeiro a Abril 2023/Bimestre Março-Abril

Continuação
R\$ 1,00

RREO - ANEXO 12 (LC 141/2012, art. 35)

FONTE: Sistema e-Pública (1442-6267-508). Unidade Responsável: . Data da emissão: 30/05/2023 e hora de emissão: 10:26.

Notas:

- ¹ Nos cinco primeiros bimestres do exercício, o acompanhamento será feito com base na despesa liquidada. No último bimestre do exercício, o valor deverá corresponder ao total da despesa empenhada.
- ² Até o exercício de 2018, o controle da execução dos restos a pagar considerava apenas os valores dos restos a pagar não processados. A partir do exercício de 2019, o controle da execução dos restos a pagar considera os restos a pagar processados e não processados.

Nota: Este anexo do Relatório Resumido de Execução Orçamentária (RREO), relativo ao 2º bimestre, do Poder Executivo de Caruaru, concernente ao exercício de 2023, publicado em 30 de maio de 2023 no quadro de avisos da Prefeitura Municipal de Caruaru – PE, período de publicação: 30 maio à 30 de julho de 2023, publicado também, no Sistema de Informações Contábeis e Fiscais do Setor Público Brasileiro - SICONFI, de acordo com o § 1º do artigo 10 da Resolução TC nº 20/2015, bem como no endereço eletrônico <https://www.caruaru.pe.gov.br/>, de acordo com os artigos 52 e 54 da Lei Complementar nº. 101/2000 e com o art. 97, inciso I, alínea “b” da Constituição do Estado de Pernambuco. O mesmo relatório também está sendo enviado à Câmara Municipal de Vereadores de Caruaru.

RODRIGO ANSELMO
PINHEIRO DOS
SANTOS:039574724
40

Assinado de forma digital
por RODRIGO ANSELMO
PINHEIRO DOS
SANTOS:03957472440
Dados: 2023.05.30 11:27:10
-03'00'

RODRIGO ANSELMO PINHEIRO DOS SANTOS
PREFEITO
CPF 039.574.724-40

DANIEL DE FREITAS
BARBOSA:0203544
2427

Assinado de forma digital
por DANIEL DE FREITAS
BARBOSA:02035442427
Dados: 2023.05.30
11:11:32 -03'00'

DANIEL DE FREITAS BARBOSA
CONTADOR
CRC - 022488-O

ANDREA RIBEIRO
LIMA:034809394
22

Assinado de forma digital
por ANDREA RIBEIRO
LIMA:03480939422
Dados: 2023.05.30
11:13:11 -03'00'

ANDREA RIBEIRO DE LIMA
SECRETÁRIA DA FAZENDA
CPF 034.809.394-22

SEVERINO
ANTONIO DOS
SANTOS:1782288
2449

Assinado de forma digital
por SEVERINO ANTONIO
DOS SANTOS:17822882449
Dados: 2023.05.30 11:05:09
-03'00'

SEVERINO ANTONIO DOS SANTOS
CONTROLADOR
CPF - 178.228.824-49

Atestado

Atesto que foi publicado, em 30/05/2023, o Relatório Resumido de Execução Orçamentária (RREO) do 2º bimestre de 2023 deste Município, conforme preceituam os arts. 52 e 53 da Lei Complementar nº 101, de 04/05/2000.

Caruaru/PE, em 30/05/2023.

Lista de Assinaturas

Assinatura: 1

Digitally signed by RODRIGO ANSELMO PINHEIRO DOS SANTOS:03957472440
Date: 2023.05.30 11:50:26 BRT
Perfil: Titular do Poder Executivo
Instituição: Prefeitura Municipal de Caruaru - PE

As assinaturas digitais podem ser verificadas no arquivo PDF.