

Prefeitura de Caruaru

GP - Gabinete do Prefeito

29 de Setembro de 2023

Ofício 9.638/2023**Destinatário**

Bruno Henrique Silva de Oliveira

Assunto: **RELATÓRIO RESUMIDO DE EXECUÇÃO ORÇAMENTÁRIA – RREO 4º Bimestre de 2023 - RELATÓRIO DE**

Excelentíssimo Senhor

Bruno Henrique Silva de Oliveira

Presidente da Câmara Municipal de Caruaru – PE

Encaminhamos o Relatório Resumido de Execução Orçamentária (RREO) do 4º Bimestre do exercício de 2023 e o relatório de gestão fiscal (RGF) do 2º quadrimestre de 2022, que foram elaborados em cumprimento ao § 3º do art. 165 da Constituição da República e às disposições da Lei Complementar nº 101, de 2000, na conformidade do Manual de Demonstrativos Fiscais (MDF), 13ª edição para 2023, da Secretaria do Tesouro Nacional (STN), aprovado pela Portaria nº 1.447, de 14 de junho de 2022, atualizado pela Portaria STN/MF nº 288, de 27 de abril de 2023, composto dos demonstrativos anexos, indicados abaixo, para publicação na Câmara de Vereadores:

ANEXOS DO RELATÓRIO RESUMIDO DE EXECUÇÃO ORÇAMENTÁRIA DO 4º BIMESTRE DE 2023

ANEXOS	DEMONSTRATIVOS
Anexo 1	Balanço Orçamentário
Anexo 2	Demonstrativo da Execução das Despesas por Função/Subfunção
Anexo 3	Demonstrativo da Receita Corrente Líquida
Anexo 4	Demonstrativo de Receitas e Despesas do Regime Próprio de Previdência Social dos Servidores
Anexo 6	Demonstrativos dos Resultados Primário e Nominal
Anexo 7	Demonstrativo dos Restos a Pagar por Poder e Órgão
Anexo 8	Demonstrativo das Receitas e Despesas com Manutenção e Desenvolvimento do Ensino
Anexo 12	Demonstrativo das Receitas e Despesas com Ações e Serviços Públicos de Saúde
Anexo 13	Demonstrativo das Parcerias Público-Privadas
Anexo 14	Demonstrativo Simplificado do Relatório Resumido de Execução Orçamentária

ANEXOS DO RELATÓRIO DE GESTÃO FISCAL DO 2º QUADRIMESTRE DE 2023

ANEXOS	DEMONSTRATIVOS
Anexo 1	Demonstrativo da Despesa com Pessoal
Anexo 2	Demonstrativo da Dívida Consolidada Líquida
Anexo 3	Demonstrativo das Garantias e Contragarantias de Valores
Anexo 4	Demonstrativo das Operações de Crédito
Anexo 6	Demonstrativo Simplificado do Relatório de Gestão Fiscal

Para cumprimento da Resolução TCE-PE nº 04, de 2009, do Tribunal de Contas do Estado de Pernambuco, solicitamos publicar todos os demonstrativos no Quadro de Avisos dessa Câmara e confirmar o recebimento.

Ao ensejo renovamos votos de apreço e consideração, ao tempo em que nos colocamos ao inteiro dispor para quaisquer esclarecimentos porventura necessários.

Atenciosamente,

—
Rodrigo Anselmo Pinheiro Dos Santos
Prefeito de Caruaru

Anexos:

RREO_4_BIM_E_RGF_2_QUAD_2023_CARUARU_COMPLETO.pdf

Assinado digitalmente (emissão + anexos) por:

Assinante	Data	Assinatura
Rodrigo Anselmo Pinheiro D...	29/09/2023 17:26:09	ICP-Brasil RODRIGO ANSELMO PINHEIRO DOS SANTOS CPF 039....

Para verificar as assinaturas, acesse <https://caruaru.1doc.com.br/verificacao/> e informe o código: **48E0-027F-7B49-0624**

EDITAL DE PUBLICAÇÃO

RELATÓRIO RESUMIDO DE EXECUÇÃO ORÇAMENTÁRIA (RREO)

4º BIMESTRE DE 2023

RELATÓRIO DE GESTÃO FISCAL (RGF)

2º QUADRIMESTRE

O Prefeito do Município de Caruaru, Estado de Pernambuco, torna público o Relatório Resumido de Execução Orçamentária (RREO), relativo ao 4º bimestre de 2023 e o Relatório de Gestão Fiscal (RGF) do 2º quadrimestre, contendo os demonstrativos estabelecidos pela Lei de Responsabilidade Fiscal (Lei Complementar nº. 101/2000) e regulamentação feita pela Secretaria do Tesouro Nacional para o exercício de 2023, por meio do Manual de Demonstrativos Fiscais aprovado pela Portaria STN nº 1.447 de 14.07.2022, atualizado pela Portaria STN/MF nº 288, de 27.04.2023.

Gabinete do Prefeito, 28 de setembro de 2023.

RODRIGO
ANSELMO
PINHEIRO DOS
SANTOS:039574
72440

Assinado de forma
digital por RODRIGO
ANSELMO PINHEIRO
DOS
SANTOS:03957472440
Dados: 2023.09.29
16:12:55 -03'00'

**Rodrigo Pinheiro
Prefeito**



RELATÓRIO DE GESTÃO FISCAL

2º Quadrimestre – 2023

Relatório de Gestão Fiscal
Prefeitura Municipal de Caruaru - PE (Poder Executivo)
Orçamentos Fiscal e da Seguridade Social
CNPJ:
Exercício: 2023
Período de referência: 2º quadrimestre

RGF-Anexo 01 | Tabela 1.0 - Demonstrativo da Despesa com Pessoal

Apuração do Cumprimento do Limite Legal	DTP e Apuração do Cumprimento do Limite Legal	
	Valor	% sobre a RCL Ajustada
DTP e Apuração do Cumprimento do Limite Legal	-	-
RECEITA CORRENTE LIQUIDA - RCL (IV)	1.150.863.755,23	
(-) Transferências Obrigatórias da União Relativas às Emendas Individuais (art. 166-A, §1º, da CF) (V)	8.262.161,40	
(-) Transferências obrigatórias da União relativas às emendas de bancada (art. 166, § 16, da CF) e ao vencimento dos agentes comunitários de saúde e de combate às endemias (CF, art. 198, §11) (VI)	17.294.812,00	
= RECEITA CORRENTE LÍQUIDA AJUSTADA PARA CÁLCULO DOS LIMITES DA DESPESA COM PESSOAL (VII) = (IV - V - VI)	1.125.306.781,83	
DESPESA TOTAL COM PESSOAL - DTP (VIII) = (IIIa + IIIb)	538.512.412,07	47,85
LIMITE MÁXIMO (IX) (incisos I, II e III, art. 20 da LRF)	607.665.662,19	54,00
LIMITE PRUDENCIAL (X) = (0,95 x IX) (parágrafo único do art. 22 da LRF)	577.282.379,08	51,30
LIMITE DE ALERTA (XI) = (0,90 x IX) (inciso II do §1º do art. 59 da LRF)	546.899.095,97	48,60

RGF-Anexo 01 | Tabela 1.0 - Demonstrativo da Despesa com Pessoal

Notas Explicativas	Valores
	31/08/2023
Notas Explicativas	-
Notas Explicativas	Este anexo do Relatório de Gestão Fiscal (RGF), relativo ao 2º quadrimestre, do Poder Executivo de Caruaru, concerne ao exercício de 2023, publicado em 28 de setembro de 2023 no quadro de avisos da Prefeitura Municipal de Caruaru – PE, período de publicação: 28 de setembro à 30 de novembro de 2023, publicado também, no Sistema de Informações Contábeis e Fiscais do Setor Público Brasileiro - SICONFI, de acordo com o § 1º do artigo 10 da Resolução TC nº 20/2015, bem como no endereço eletrônico https://www.caruaru.pe.gov.br/ , de acordo com os artigos 52 e 54 da Lei Complementar nº. 101/2000 e com o art. 97, inciso I, alínea "b" da Constituição do Estado de Pernambuco. O mesmo relatório também está sendo enviado à Câmara Municipal de Vereadores de Caruaru.

<div><div>siconfi</div><div>Sistema de Informações Contábeis e Fiscais do Setor Público Brasileiro</div><div>TESOURO NACIONAL</div></div>	Relatório de Gestão Fiscal
	Prefeitura Municipal de Caruaru - PE (Poder Executivo)
	Orçamentos Fiscal e da Seguridade Social
	CNPJ:
	Exercício: 2023
	Período de referência: 2º quadrimestre

RGF-Anexo 01 | Tabela 1.2 - Trajetória de Retorno ao Limite da Despesa Total com Pessoal

Trajetória de Retorno ao Limite da Despesa Total com Pessoal	Apuração da Trajetória de Retorno ao Limite da DTP								
	Exercício de Descumprimento do Limite			Exercício do Primeiro Período Seguinte			Exercício do Segundo Período Seguinte		
	No Quadrimestre/Semestre			Primeiro Período Seguinte			Segundo Período Seguinte		
	Limite Máximo (a)	% DTP (b)	% Excedente (c) = (b-a)	Redutor Mínimo de 1/3 do Excedente (d) = (1/3*c)	Limite (e) = (b-d)	% DTP (f)	Redutor Residual (g) = (f-a)	Limite (h) = (a)	% DTP (i)
Trajetória de Retorno ao Limite da Despesa Total com Pessoal	-	-	-	-	-	-	-	-	-
Valores Percentuais									

Relatório de Gestão Fiscal

Prefeitura Municipal de Caruaru - PE (Poder Executivo)

Orçamentos Fiscal e da Seguridade Social

CNPJ:

Exercício: 2023

Período de referência: 2º quadrimestre

RGF-Anexo 01 | Tabela 1.2 - Trajetória de Retorno ao Limite da Despesa Total com Pessoal

Parâmetros para Redução do Excedente de DTP (art. 15 da LC 178/2021)	Percentual
Parâmetros para Redução do Excedente de DTP (art. 15 da LC 178/2021)	Percentual
Limite Máximo (IX) (%) (LRF, art. 20)	-
DTP em 2021 (XII) (%)	
Excedente em 2021 (XIII) = (XII - IX) (%)	
Redutor anual (XIV) = (0,10 x XIII) (%)	

 <div>Sistema de Informações Contábeis e Fiscais do Setor Público Brasileiro</div> <div>TESOURO NACIONAL</div>	Relatório de Gestão Fiscal
	Prefeitura Municipal de Caruaru - PE (Poder Executivo)
	Orçamentos Fiscal e da Seguridade Social
	CNPJ:
	Exercício: 2023
	Período de referência: 2º quadrimestre

RGF-Anexo 01 | Tabela 1.2 - Trajetória de Retorno ao Limite da Despesa Total com Pessoal

Trajetória de Retorno ao Limite da Despesa Total com Pessoal (art. 15 da LC 178/2021)	Apuração da Trajetória de Retorno ao Limite da DTP (art. 15 da LC 178/2021)											
	2021	2022	2023	2024	2025	2026	2027	2028	2029	2030	2031	2032
Trajetória de Retorno ao Limite da Despesa Total com Pessoal (art. 15 da LC 178/2021)	-	-	-	-	-	-	-	-	-	-	-	-
RECEITA CORRENTE LÍQUIDA AJUSTADA PARA CÁLCULO DOS LIMITES DA DESPESA COM PESSOAL (VII)												
DESPESA TOTAL COM PESSOAL - DTP (VIII)												
% DTP (VIII / VII)												
LIMITE CONFORME ART. 15 DA LC 178/2021 (%)												

Relatório de Gestão Fiscal

Prefeitura Municipal de Caruaru - PE (Poder Executivo)

Orçamentos Fiscal e da Seguridade Social

CNPJ:

Exercício: 2023

Período de referência: 2º quadrimestre

RGF-Anexo 01 | Tabela 1.2 - Trajetória de Retorno ao Limite da Despesa Total com Pessoal

Notas Explicativas	Valores
	31/08/2023
Notas Explicativas	-
Identificação do Quadrimestre em que Excedeu o Limite e dos Períodos de Retorno	
Notas Explicativas	

RGF-Anexo 01 | Tabela 1.4 - Demonstrativo da Despesa com Pessoal - Ente Consorciado | COMUPE - CONSÓRCIO DOS MUNICIPIOS PERNAMBUCANOS

Despesa com Pessoal Executada em Consórcios Públicos	VALORES TRANSFERIDOS POR CONTRATO DE RATEIO	Despesa Executada com Pessoal		
		DESPESAS EXECUTADAS (Últimos 12 Meses)		
		LIQUIDADAS (a)	INSCRITAS EM RESTOS A PAGAR NÃO PROCESSADOS (b)	TOTAL (c = a + b)
Despesa com Pessoal Executada em Consórcios Públicos	-	-	-	-
DESPESA BRUTA COM PESSOAL (I)				
Pessoal Ativo				
Outras despesas de pessoal decorrentes de contratos de terceirização ou de contratação de forma indireta (§ 1º art. 18 da LRF)				
Despesa com Pessoal não Executada Orçamentariamente				
DESPESAS NÃO COMPUTADAS (§ 1º do art. 19 da LRF) (II)				
Indenizações por Demissão e Incentivos à Demissão Voluntária e Deduções Constitucionais				
Decorrentes de Decisão Judicial de período anterior ao da apuração				
Despesas de Exercícios Anteriores de Período Anterior ao da Apuração				
DESPESA TOTAL COM PESSOAL - DTP (III) = (I - II)				

Relatório de Gestão Fiscal

Prefeitura Municipal de Caruaru - PE (Poder Executivo)

Orçamentos Fiscal e da Seguridade Social

CNPJ:

Exercício: 2023

Período de referência: 2º quadrimestre

RGF-Anexo 01 | Tabela 1.4 - Demonstrativo da Despesa com Pessoal - Ente Consorciado

Notas Explicativas	Valores
	31/08/2023
Notas Explicativas	-
Notas Explicativas	

 <div>Sistema de Informações Contábeis e Fiscais do Setor Público Brasileiro</div> <div>TESOURO NACIONAL</div>	Relatório de Gestão Fiscal
	Prefeitura Municipal de Caruaru - PE (Poder Executivo)
	Orçamentos Fiscal e da Seguridade Social
	CNPJ:
	Exercício: 2023
	Período de referência: 2º quadrimestre

RGF-Anexo 02 | Tabela 2.0 - Demonstrativo da Dívida Consolidada Líquida - Estados, DF e Municípios

Demonstrativo da Dívida Consolidada Líquida	Cálculo da Dívida Consolidada Líquida			
	SALDO DO EXERCÍCIO ANTERIOR	SALDO DO EXERCÍCIO DE 2023		
		Até o 1º Quadrimestre	Até o 2º Quadrimestre	Até o 3º Quadrimestre
Dívida Consolidada	-	-	-	-
DÍVIDA CONSOLIDADA - DC (I)	303.823.711,89	339.461.948,27	364.153.278,57	0,00
Dívida Mobiliária	0,00	0,00	0,00	0,00
Dívida Contratual	290.483.348,90	326.180.005,41	350.871.335,71	0,00
Empréstimos	106.893.331,67	120.865.333,14	156.420.733,26	0,00
Internos	106.893.331,67	120.865.333,14	156.420.733,26	0,00
Externos	0,00	0,00	0,00	0,00
Reestruturação da Dívida de Estados e Municípios	0,00	0,00	0,00	0,00
Financiamentos	0,00	0,00	0,00	0,00
Internos	0,00	0,00	0,00	0,00
Externos	0,00	0,00	0,00	0,00
Parcelamento e Renegociação de Dívidas	183.590.017,23	205.314.672,27	194.450.602,45	0,00
De Tributos	9.713.642,91	8.254.222,12	6.826.566,43	0,00
De Contribuições Previdenciárias	173.876.374,32	197.060.450,15	187.624.036,02	0,00
De Demais Contribuições Sociais	0,00	0,00	0,00	0,00
Do FGTS	0,00	0,00	0,00	0,00
Com Instituição Não Financeira	0,00	0,00	0,00	0,00
Demais Dívidas Contratuais	0,00	0,00	0,00	0,00
Precatórios Posteriores a 05/05/2000 (inclusive) Vencidos e Não Pagos	13.340.362,99	13.281.942,86	13.281.942,86	0,00
Outras Dívidas	0,00	0,00	0,00	0,00
DEDUÇÕES (II)	80.087.232,26	132.382.210,88	137.099.773,77	0,00
Disponibilidade de Caixa	79.250.718,82	131.545.697,44	136.263.260,33	0,00
Disponibilidade de Caixa Bruta	133.584.563,96	165.406.596,40	173.161.204,29	0,00
(-) Restos a Pagar Processados	41.650.857,34	21.520.329,41	20.981.183,76	0,00
(-) Depósitos Restituíveis e Valores Vinculados	12.682.987,80	12.340.569,55	15.916.760,20	0,00
Demais Haveres Financeiros	836.513,44	836.513,44	836.513,44	0,00
DÍVIDA CONSOLIDADA LÍQUIDA (DCL) (III) = (I - II)	223.736.479,63	207.079.737,39	227.053.504,80	0,00
RECEITA CORRENTE LÍQUIDA - RCL (IV)	1.078.193.285,51	1.119.743.230,91	1.150.863.755,23	0,00
(-) Transferências Obrigatórias da União Relativas às Emendas Individuais (art. 166-A, § 1º, da CF) (V)	5.821.942,00	5.821.942,00	8.262.161,40	0,00
= RECEITA CORRENTE LÍQUIDA AJUSTADA PARA CÁLCULO DOS LIMITES DE ENDIVIDAMENTO (VI) = (IV - V)	1.072.371.343,51	1.113.921.288,91	1.142.601.593,83	0,00
% da DC sobre a RCL AJUSTADA (I/VI)	28,33	30,47	31,87	0,00
% da DCL sobre a RCL AJUSTADA (III/VI)	20,86	18,59	19,87	0,00
LIMITE DEFINIDO POR RESOLUÇÃO DO SENADO FEDERAL	1.286.845.612,21	1.336.705.546,69	1.371.121.912,60	0,00
LIMITE DE ALERTA (inciso III do § 1º do art. 59 da LRF)	1.158.161.050,99	1.203.034.992,02	1.234.009.721,34	0,00
Outros Valores Não Integrantes da DC	-	-	-	-
Precatórios Anteriores a 05/05/2000	0,00	0,00	0,00	0,00
Precatórios Posteriores a 05/05/2000 (Não incluídos na DC)	0,00	0,00	0,00	0,00
Passivo Atuarial	146.455.337,08	171.399.384,84	201.085.699,19	0,00
RP Não-Processados	25.232.821,67	23.259.623,80	23.253.123,80	23.253.123,80
Antecipações de Receita Orçamentária - ARO	0,00	0,00	0,00	0,00
Dívida Contratual de PPP	0,00	0,00	0,00	0,00

 <div>Sistema de Informações Contábeis e Fiscais do Setor Público Brasileiro</div> <div>TESOURO NACIONAL</div>	Relatório de Gestão Fiscal
	Prefeitura Municipal de Caruaru - PE (Poder Executivo)
	Orçamentos Fiscal e da Seguridade Social
	CNPJ:
	Exercício: 2023
	Período de referência: 2º quadrimestre

Demonstrativo da Dívida Consolidada Líquida	Cálculo da Dívida Consolidada Líquida			
	SALDO DO EXERCÍCIO ANTERIOR	SALDO DO EXERCÍCIO DE 2023		
		Até o 1º Quadrimestre	Até o 2º Quadrimestre	Até o 3º Quadrimestre
Apropriação de Depósitos Judiciais	0,00	0,00	0,00	0,00

RGF-Anexo 02 | Tabela 2.0 - Demonstrativo da Dívida Consolidada Líquida - Estados, DF e Municípios

Notas Explicativas		Valores
		31/08/2023
Notas Explicativas		-
Notas Explicativas	<p>Este anexo do Relatório de Gestão Fiscal (RGF), relativo ao 2º quadrimestre, do Poder Executivo de Caruaru, concerne ao exercício de 2023, publicado em 28 de setembro de 2023 no quadro de avisos da Prefeitura Municipal de Caruaru – PE, período de publicação: 28 de setembro à 30 de novembro de 2023, publicado também, no Sistema de Informações Contábeis e Fiscais do Setor Público Brasileiro - SICONFI, de acordo com o § 1º do artigo 10 da Resolução TC nº 20/2015, bem como no endereço eletrônico https://www.caruaru.pe.gov.br/, de acordo com os artigos 52 e 54 da Lei Complementar nº. 101/2000 e com o art. 97, inciso I, alínea "b" da Constituição do Estado de Pernambuco. O mesmo relatório também está sendo enviado à Câmara Municipal de Vereadores de Caruaru.</p>	

 <div>Sistema de Informações Contábeis e Fiscais do Setor Público Brasileiro</div> <div>TESOURO NACIONAL</div>	Relatório de Gestão Fiscal
	Prefeitura Municipal de Caruaru - PE (Poder Executivo)
	Orçamentos Fiscal e da Seguridade Social
	CNPJ:
	Exercício: 2023
	Período de referência: 2º quadrimestre

RGF-Anexo 02 | Tabela 2.1 - Trajetória de Retorno ao Limite da Dívida Consolidada Líquida - Estados, DF e Municípios

Trajetória de Retorno ao Limite da Dívida Consolidada Líquida	Trajetória de Retorno ao Limite da Dívida Consolidada Líquida											
	Exercício em que Excedeu o Limite			Exercício do primeiro período seguinte			Exercício do segundo período seguinte			Exercício do terceiro período seguinte		
	Quadrimestre em que Excedeu o Limite			Primeiro período seguinte			Segundo período seguinte			Terceiro período seguinte		
	Limite Máximo (a)	% DCL (b)	% Excedente (c) = (b-a)	Redutor mínimo de 25% do Excedente (d) = (0,25*c)	Limite (e) = (b-d)	% DCL (f)	Redutor Residual (g) = (f-a)	Limite (h) = (e)	% DCL (i)	Redutor Residual (j) = (i-a)	Limite (k) = (a)	% DCL (l)
Trajetória de Retorno ao Limite da Dívida Consolidada Líquida	-	-	-	-	-	-	-	-	-	-	-	-
Valores Percentuais												

Relatório de Gestão Fiscal

Prefeitura Municipal de Caruaru - PE (Poder Executivo)

Orçamentos Fiscal e da Seguridade Social

CNPJ:

Exercício: 2023


Período de referência: 2º quadrimestre

RGF-Anexo 02 | Tabela 2.1 - Trajetória de Retorno ao Limite da Dívida Consolidada Líquida - Estados, DF e Municípios

Notas Explicativas	Valores
	31/08/2023
Notas Explicativas	-
Notas Explicativas	
Identificação do Quadrimestre em que Excedeu o Limite e dos Períodos de Retorno	

RGF-Anexo 03 | Tabela 3.0 - Demonstrativo das Garantias e Contragarantias de Valores

Garantias Concedidas e Contragarantias Recebidas	Saldos das Garantias Concedidas e Contragarantias Recebidas			
	SALDO DO EXERCÍCIO ANTERIOR	SALDO DO EXERCÍCIO DE 2023		
		Até o 1º Quadrimestre	Até o 2º Quadrimestre	Até o 3º Quadrimestre
Garantias Concedidas	-	-	-	-
Garantias Concedidas	-	-	-	-
AOS ESTADOS (I)	0,00	0,00	0,00	0,00
Em Operações de Crédito Externas	0,00	0,00	0,00	0,00
Em Operações de Crédito Internas	0,00	0,00	0,00	0,00
AOS MUNICÍPIOS (II)	0,00	0,00	0,00	0,00
Em Operações de Crédito Externas	0,00	0,00	0,00	0,00
Em Operações de Crédito Internas	0,00	0,00	0,00	0,00
ÀS ENTIDADES CONTROLADAS (III)	0,00	0,00	0,00	0,00
Em Operações de Crédito Externas	0,00	0,00	0,00	0,00
Em Operações de Crédito Internas	0,00	0,00	0,00	0,00
POR MEIO DE FUNDOS E PROGRAMAS (IV)	0,00	0,00	0,00	0,00
TOTAL GARANTIAS CONCEDIDAS (V) = (I + II + III + IV)	0,00	0,00	0,00	0,00
RECEITA CORRENTE LÍQUIDA - RCL (VI)	1.078.193.285,51	1.119.743.230,91	1.150.863.755,23	0,00
(-) Transferências Obrigatórias da União Relativas às Emendas Individuais (art. 166-A, §1º, da CF) (VII)	5.821.942,00	5.821.942,00	8.262.161,40	0,00
= RECEITA CORRENTE LÍQUIDA AJUSTADA PARA CÁLCULO DOS LIMITES DE ENDIVIDAMENTO (VIII) = (VI - VII)	1.072.371.343,51	1.113.921.288,91	1.142.601.593,83	0,00
% do TOTAL DAS GARANTIAS sobre a RCL AJUSTADA (V/VIII)	0,00	0,00	0,00	0,00
LIMITE DEFINIDO POR RESOLUÇÃO DO SENADO FEDERAL	345.021.851,36	358.317.833,89	368.276.401,67	0,00
LIMITE DE ALERTA (inciso III § 1º do art. 59 da LRF)	310.519.666,22	322.486.050,50	331.448.761,50	0,00
Contragarantias Recebidas	-	-	-	-
Contragarantias Recebidas	-	-	-	-
DOS ESTADOS (IX)	0,00	0,00	0,00	0,00
Em Garantia às Operações de Crédito Externas	0,00	0,00	0,00	0,00
Em Garantia às Operações de Crédito Internas	0,00	0,00	0,00	0,00
DOS MUNICÍPIOS (X)	0,00	0,00	0,00	0,00
Em Garantia às Operações de Crédito Externas	0,00	0,00	0,00	0,00
Em Garantia às Operações de Crédito Internas	0,00	0,00	0,00	0,00
DAS ENTIDADES CONTROLADAS (XI)	0,00	0,00	0,00	0,00
Em Garantia às Operações de Crédito Externas	0,00	0,00	0,00	0,00
Em Garantia às Operações de Crédito Internas	0,00	0,00	0,00	0,00
EM GARANTIAS POR MEIO DE FUNDOS E PROGRAMAS (XII)	0,00	0,00	0,00	0,00
TOTAL CONTRAGARANTIAS RECEBIDAS (XIII) = (IX + X + XI + XII)	0,00	0,00	0,00	0,00

 <div> Sistema de Informações Contábeis e Fiscais do Setor Público Brasileiro </div> <div> TESOURO NACIONAL </div>	Relatório de Gestão Fiscal
	Prefeitura Municipal de Caruaru - PE (Poder Executivo)
	Orçamentos Fiscal e da Seguridade Social
	CNPJ:
	Exercício: 2023
	Período de referência: 2º quadrimestre

RGF-Anexo 03 | Tabela 3.0 - Demonstrativo das Garantias e Contragarantias de Valores

Notas Explicativas	Valores
	31/08/2023
Notas Explicativas	-
Notas Explicativas	<p>Este anexo do Relatório de Gestão Fiscal (RGF), relativo ao 2º quadrimestre, do Poder Executivo de Caruaru, concenrente ao exercício de 2023, publicado em 28 de setembro de 2023 no quadro de avisos da Prefeitura Municipal de Caruaru – PE, período de publicação: 28 de setembro à 30 de novembro de 2023, publicado também, no Sistema de Informações Contábeis e Fiscais do Setor Público Brasileiro - SICONFI, de acordo com o § 1º do artigo 10 da Resolução TC n° 20/2015, bem como no endereço eletrônico https://www.caruaru.pe.gov.br/, de acordo com os artigos 52 e 54 da Lei Complementar nº. 101/2000 e com o art. 97, inciso I, alínea "b" da Constituição do Estado de Pernambuco. O mesmo relatório também está sendo enviado à Câmara Municipal de Vereadores de Caruaru.</p>

RGF-Anexo 04 | Tabela 4.0 - Demonstrativo das Operações de Crédito - Estados, DF e Municípios

Operações de Crédito	Valor Realizado no Período	
	VALOR REALIZADO	
	No Quadrimestre de Referência	Até o Quadrimestre de Referência (a)
Operações de Crédito	-	-
Mobiliária	0,00	0,00
Interna	0,00	0,00
Externa	0,00	0,00
Contratual	36.027.998,53	50.000.000,00
Interna	36.027.998,53	50.000.000,00
Empréstimos	36.027.998,53	50.000.000,00
Aquisição Financiada de Bens e Arrendamento Mercantil Financeiro	0,00	0,00
Antecipação de Receita pela Venda a Termo de Bens e Serviços	0,00	0,00
Assunção, Reconhecimento e Confissão de Dívidas (LRF, art. 29, § 1º)	0,00	0,00
Operações de Crédito não sujeitas ao limite para fins de contratação (I)	0,00	0,00
Externa	0,00	0,00
Empréstimos	0,00	0,00
Aquisição Financiada de Bens e Arrendamento Mercantil Financeiro	0,00	0,00
Antecipações de Receitas pela Venda a Termo de Bens e Serviços	0,00	0,00
Assunção, Reconhecimento e Confissão de Dívidas (LRF, art. 29, § 1º)	0,00	0,00
Operações de crédito não sujeitas ao limite para fins de contratação (II)	0,00	0,00
TOTAL (III)	36.027.998,53	50.000.000,00

RGF-Anexo 04 | Tabela 4.0 - Demonstrativo das Operações de Crédito - Estados, DF e Municípios


Apuração do Cumprimento dos Limites	Apuração do Cumprimento dos Limites	
	VALOR	% SOBRE A RCL AJUSTADA
Apuração do Cumprimento dos Limites	-	-
RECEITA CORRENTE LÍQUIDA - RCL (IV)	1.150.863.755,23	
(-) Transferências Obrigatórias da União Relativas às Emendas Individuais (art. 166-A, §1º, da CF) (V)	8.262.161,40	
= RECEITA CORRENTE LÍQUIDA AJUSTADA PARA CÁLCULO DOS LIMITES DE ENDIVIDAMENTO (VI) = (IV - V)	1.142.601.593,83	
OPERAÇÕES VEDADAS (VII)	0,00	0,00
TOTAL CONSIDERADO PARA FINS DA APURAÇÃO DO CUMPRIMENTO DO LIMITE (VIII) = (IIIa + VII - Ia - IIa)	50.000.000,00	4,38
LIMITE GERAL DEFINIDO POR RESOLUÇÃO DO SENADO FEDERAL PARA AS OPERAÇÕES DE CRÉDITO INTERNAS E EXTERNAS	182.816.255,01	16,00
LIMITE DE ALERTA (inciso III do § 1º do art. 59 da LRF)	164.534.629,51	14,40
OPERAÇÕES DE CRÉDITO POR ANTECIPAÇÃO DA RECEITA ORÇAMENTÁRIA	0,00	0,00
LIMITE DEFINIDO POR RESOLUÇÃO DO SENADO FEDERAL PARA AS OPERAÇÕES DE CRÉDITO POR ANTECIPAÇÃO DA RECEITA ORÇAMENTÁRIA	79.982.111,57	7,00

RGF-Anexo 04 | Tabela 4.0 - Demonstrativo das Operações de Crédito - Estados, DF e Municípios

Outras Operações Que Integram a Dívida Consolidada	Valor Realizado no Período	
	VALOR REALIZADO	
	No Quadrimestre de Referência	Até o Quadrimestre de Referência (a)
Outras Operações Que Integram a Dívida Consolidada	-	-
Parcelamentos de Dívidas	0,00	0,00
Tributos	0,00	0,00
Contribuições Previdenciárias	0,00	0,00
FGTS	0,00	0,00
Demais Contribuições Sociais	0,00	0,00
Operações de Reestruturação e Recomposição do Principal de Dívidas	0,00	0,00

RGF-Anexo 04 | Tabela 4.0 - Demonstrativo das Operações de Crédito - Estados, DF e Municípios

Notas Explicativas	Valores
	31/08/2023
Notas Explicativas	-
	<p>Este anexo do Relatório de Gestão Fiscal (RGF), relativo ao 2º quadrimestre, do Poder Executivo de Caruaru, concenrente ao exercício de 2023, publicado em 28 de setembro de 2023 no quadro de avisos da Prefeitura Municipal de Caruaru – PE, período de publicação: 28 de setembro à 30 de novembro de 2023, publicado também, no Sistema de Informações Contábeis e Fiscais do Setor Público Brasileiro - SICONFI, de acordo com o § 1º do artigo 10 da Resolução TC n° 20/2015, bem como no</p>

 <div>Sistema de Informações Contábeis e Fiscais do Setor Público Brasileiro</div> <div>TESOURO NACIONAL</div>	Relatório de Gestão Fiscal
	Prefeitura Municipal de Caruaru - PE (Poder Executivo)
	Orçamentos Fiscal e da Seguridade Social
	CNPJ:
	Exercício: 2023
	Período de referência: 2º quadrimestre

Notas Explicativas	Valores
	31/08/2023
Notas Explicativas	endereço eletrônico https://www.caruaru.pe.gov.br/ , de acordo com os artigos 52 e 54 da Lei Complementar nº. 101/2000 e com o art. 97, inciso I, alínea "b" da Constituição do Estado de Pernambuco. O mesmo relatório também está sendo enviado à Câmara Municipal de Vereadores de Caruaru.

RGF-Anexo 06 | Tabela 6.0 - Demonstrativo Simplificado do Relatório de Gestão Fiscal

Receita Corrente Líquida	Valor Até o Quadrimestre
	VALOR ATÉ O QUADRIMESTRE DE REFERÊNCIA
Receita Corrente Líquida	-
Receita Corrente Líquida	1.150.863.755,23
Receita Corrente Líquida Ajustada para Cálculo dos Limites de Endividamento	1.142.601.593,83
Receita Corrente Líquida Ajustada para Cálculo dos Limites da Despesa com Pessoal	1.125.306.781,83

RGF-Anexo 06 | Tabela 6.0 - Demonstrativo Simplificado do Relatório de Gestão Fiscal

Despesa com Pessoal	Valor Realizado no Período	
	VALOR	% SOBRE A RCL AJUSTADA
Despesa com Pessoal	-	-
Despesa Total com Pessoal - DTP	538.512.412,07	47,85
Limite Máximo (incisos I, II e III art. 20 da LRF) - <%>	607.665.662,19	54,00
Limite Prudencial (parágrafo único art. 22 da LRF) - <%>	577.282.379,08	51,30
Limite de Alerta (inciso II do §1º do art. 59 da LRF) - <%>	546.899.095,97	48,60

RGF-Anexo 06 | Tabela 6.0 - Demonstrativo Simplificado do Relatório de Gestão Fiscal

Dívida Consolidada	Comparativo do Saldo da Dívida	
	VALOR ATÉ O QUADRIMESTRE DE REFERÊNCIA	% SOBRE A RCL AJUSTADA
Dívida Consolidada	-	-
Dívida Consolidada Líquida	227.053.504,80	19,87
Limite Definido por Resolução do Senado Federal	1.371.121.912,60	120,00

RGF-Anexo 06 | Tabela 6.0 - Demonstrativo Simplificado do Relatório de Gestão Fiscal

Garantias de Valores	Comparativo do Saldo de Garantia	
	VALOR ATÉ O QUADRIMESTRE DE REFERÊNCIA	% SOBRE A RCL AJUSTADA
Garantias de Valores	-	-
Total das Garantias Concedidas	0,00	0,00
Limite Definido por Resolução do Senado Federal	368.276.401,67	32,00

RGF-Anexo 06 | Tabela 6.0 - Demonstrativo Simplificado do Relatório de Gestão Fiscal

Operações de Crédito	Valor Realizado no Período	
	VALOR ATÉ O QUADRIMESTRE DE REFERÊNCIA	% SOBRE A RCL AJUSTADA
Operações de Crédito	-	-
Operações de Crédito Internas e Externas	50.000.000,00	4,38
Limite Definido pelo Senado Federal para Operações de Crédito Externas e Internas	182.816.255,01	16,00
Operações de Crédito por Antecipação da Receita	0,00	0,00
Limite Definido pelo Senado Federal para Operações de Crédito por Antecipação da Receita	79.982.111,57	7,00

RGF-Anexo 06 | Tabela 6.0 - Demonstrativo Simplificado do Relatório de Gestão Fiscal

Restos a Pagar	Restos a Pagar e Disponibilidade de Caixa	
	RESTOS A PAGAR EMPENHADOS E NÃO LIQUIDADOS DO EXERCÍCIO	DISPONIBILIDADE DE CAIXA LÍQUIDA (APÓS A INSCRIÇÃO EM RESTOS A PAGAR NÃO PROCESSADOS DO EXERCÍCIO)
Restos a Pagar	-	-
Valor Total		

RGF-Anexo 06 | Tabela 6.0 - Demonstrativo Simplificado do Relatório de Gestão Fiscal

Notas Explicativas	Valores
	31/08/2023
Notas Explicativas	-
Notas Explicativas	Este anexo do Relatório de Gestão Fiscal (RGF), relativo ao 2º quadrimestre, do Poder Executivo de Caruaru, concerne ao exercício de 2023, publicado em 28 de setembro de 2023 no quadro de avisos da Prefeitura Municipal de Caruaru – PE, período de publicação: 28 de setembro à 30 de novembro de 2023, publicado também, no Sistema de Informações Contábeis e Fiscais do Setor Público Brasileiro - SICONFI, de acordo com o § 1º do artigo 10 da Resolução TC nº 20/2015, bem como no endereço eletrônico https://www.caruaru.pe.gov.br/ , de acordo com os artigos 52 e 54 da Lei Complementar nº. 101/2000 e com o art. 97, inciso I, alínea "b" da Constituição do Estado de Pernambuco. O mesmo relatório também está sendo enviado à Câmara Municipal de Vereadores de Caruaru.



Sistema de Informações
Contábeis e Fiscais
do Setor Público Brasileiro

TESOURO NACIONAL

Relatório de Gestão Fiscal

Prefeitura Municipal de Caruaru - PE (Poder Executivo)

Orçamentos Fiscal e da Seguridade Social

CNPJ:

Exercício: 2023

Período de referência: 2º quadrimestre

Lista de Assinaturas

Assinatura: 1

Digitally signed by DANIEL DE FREITAS BARBOSA:02035442427
Date: 2023.09.28 15:12:55 BRT
Perfil: Contador Responsável
Instituição: Prefeitura Municipal de Caruaru - PE

Assinatura: 2

Digitally signed by SEVERINO ANTONIO DOS SANTOS:17822882449
Date: 2023.09.28 18:05:28 BRT
Perfil: Responsável pelo Controle Interno
Instituição: Prefeitura Municipal de Caruaru - PE

Assinatura: 3

Digitally signed by RODRIGO ANSELMO PINHEIRO DOS SANTOS:03957472440
Date: 2023.09.28 19:58:32 BRT
Perfil: Titular do Poder Executivo
Instituição: Prefeitura Municipal de Caruaru - PE

Assinatura: 4

Assinatura: 5

Assinatura: 6

As assinaturas digitais podem ser verificadas no arquivo PDF.

Atestado

Atesto que foi publicado, em 28/09/2023, o Relatório de Gestão Fiscal (RGF) do(a) Prefeitura Municipal de Caruaru - PE, do 2º quadrimestre de 2023, conforme preceituam os arts. 54 e 55 da Lei Complementar nº 101, de 04/05/2000.

Caruaru/PE, em 28/09/2023.

Lista de Assinaturas

Assinatura: 1

Digitally signed by RODRIGO ANSELMO PINHEIRO DOS SANTOS:03957472440
Date: 2023.09.28 20:03:06 BRT
Perfil: Titular do Poder Executivo
Instituição: Prefeitura Municipal de Caruaru - PE

As assinaturas digitais podem ser verificadas no arquivo PDF.



RELATÓRIO RESUMIDO DA EXECUÇÃO ORÇAMENTÁRIA

4º Bimestre – 2023

<div><div>siconfi</div><div>Sistema de Informações Contábeis e Fiscais do Setor Público Brasileiro</div><div>TESOURO NACIONAL</div></div>	Relatório Resumido de Execução Orçamentária
	Prefeitura Municipal de Caruaru - PE (Poder Executivo)
	Orçamentos Fiscal e da Seguridade Social
	CNPJ:
	Exercício: 2023
	Período de referência: 4º bimestre

RREO-Anexo 01 | Tabela 1.0 - Balanço Orçamentário

Receitas Orçamentárias	Estágios da Receita Orçamentária						
	PREVISÃO INICIAL	PREVISÃO ATUALIZADA (a)	RECEITAS REALIZADAS				SALDO (a-c)
			No Bimestre (b)	% (b/a)	Até o Bimestre (c)	% (c/a)	
Receitas Orçamentárias	-	-	-	-	-	-	-
RECEITAS (EXCETO INTRA-ORÇAMENTÁRIAS) (I)	1.543.503.997,78	1.543.503.997,78	235.275.175,41	15,24	857.994.961,36	55,59	685.509.036,42
RECEITAS CORRENTES	1.318.503.997,78	1.318.503.997,78	202.534.638,45	15,36	803.410.913,35	60,93	515.093.084,43
IMPOSTOS, TAXAS E CONTRIBUIÇÕES DE MELHORIA	302.170.997,78	302.170.997,78	40.248.961,54	13,32	174.584.154,23	57,78	127.586.843,55
Impostos	273.295.997,78	273.295.997,78	35.520.752,24	13,00	153.707.100,33	56,24	119.588.897,45
Taxas	28.875.000,00	28.875.000,00	4.728.209,30	16,37	20.877.053,90	72,30	7.997.946,10
Contribuição de Melhoria	0,00	0,00	0,00	0,00	0,00	0,00	0,00
CONTRIBUIÇÕES	53.492.000,00	53.492.000,00	8.697.411,13	16,26	33.047.239,51	61,78	20.444.760,49
Contribuições Sociais	16.552.000,00	16.552.000,00	3.640.007,21	21,99	13.043.346,45	78,80	3.508.653,55
Contribuições Econômicas	0,00	0,00	0,00	0,00	0,00	0,00	0,00
Contribuições para Entidades Privadas de Serviço Social e de Formação Profissional	0,00	0,00	0,00	0,00	0,00	0,00	0,00
Contribuição para o Custeio do Serviço de Iluminação Pública	36.940.000,00	36.940.000,00	5.057.403,92	13,69	20.003.893,06	54,15	16.936.106,94
RECEITA PATRIMONIAL	11.372.000,00	11.372.000,00	4.416.634,51	38,84	18.324.005,56	161,13	-6.952.005,56
Exploração do Patrimônio Imobiliário do Estado	1.788.000,00	1.788.000,00	457.256,39	25,57	1.882.360,46	105,28	-94.360,46
Valores Mobiliários	9.484.000,00	9.484.000,00	3.952.577,12	41,68	16.279.843,10	171,66	-6.795.843,10
Delegação de Serviços Públicos Mediante Concessão, Permissão, Autorização ou Licença	0,00	0,00	0,00	0,00	0,00	0,00	0,00
Exploração de Recursos Naturais	100.000,00	100.000,00	6.801,00	6,80	11.802,00	11,80	88.198,00
Exploração do Patrimônio Intangível	0,00	0,00	0,00	0,00	0,00	0,00	0,00
Cessão de Direitos	0,00	0,00	0,00	0,00	150.000,00	0,00	-150.000,00
Demais Receitas Patrimoniais	0,00	0,00	0,00	0,00	0,00	0,00	0,00
RECEITA AGROPECUÁRIA	0,00	0,00	0,00	0,00	0,00	0,00	0,00
RECEITA INDUSTRIAL	0,00	0,00	0,00	0,00	0,00	0,00	0,00
RECEITA DE SERVIÇOS	0,00	0,00	797.527,00	0,00	3.813.159,76	0,00	-3.813.159,76
Serviços Administrativos e Comerciais Gerais	0,00	0,00	797.527,00	0,00	3.813.159,76	0,00	-3.813.159,76
Serviços e Atividades Referentes à Navegação e ao Transporte	0,00	0,00	0,00	0,00	0,00	0,00	0,00
Serviços e Atividades Referentes à Saúde	0,00	0,00	0,00	0,00	0,00	0,00	0,00
Serviços e Atividades Financeiras	0,00	0,00	0,00	0,00	0,00	0,00	0,00
Outros Serviços	0,00	0,00	0,00	0,00	0,00	0,00	0,00
TRANSFERÊNCIAS CORRENTES	884.666.800,00	884.666.800,00	144.305.195,16	16,31	552.867.344,64	62,49	331.799.455,36
Transferências da União e de suas Entidades	434.812.800,00	434.812.800,00	84.786.236,37	19,50	260.443.443,05	59,90	174.369.356,95
Transferências dos Estados e do Distrito Federal e de suas Entidades	195.198.000,00	195.198.000,00	22.093.623,44	11,32	122.169.814,52	62,59	73.028.185,48
Transferências dos Municípios e de suas Entidades	200.000,00	200.000,00	0,00	0,00	0,00	0,00	200.000,00
Transferências de Instituições Privadas	0,00	0,00	4.455,76	0,00	4.455,76	0,00	-4.455,76
Transferências de Outras Instituições Públicas	254.450.000,00	254.450.000,00	37.420.879,59	14,71	170.249.631,31	66,91	84.200.368,69
Transferências do Exterior	0,00	0,00	0,00	0,00	0,00	0,00	0,00
Outras Transferências	6.000,00	6.000,00	0,00	0,00	0,00	0,00	6.000,00
OUTRAS RECEITAS CORRENTES	66.802.200,00	66.802.200,00	4.068.909,11	6,09	20.775.009,65	31,10	46.027.190,35
Multas Administrativas, Contratuais e Judiciais	2.038.000,00	2.038.000,00	503.762,96	24,72	2.589.463,91	127,06	-551.463,91
Indenizações, Restituições e Ressarcimentos	5.430.200,00	5.430.200,00	263.786,61	4,86	2.914.474,50	53,67	2.515.725,50
Bens, Direitos e Valores Incorporados ao Patrimônio Público	0,00	0,00	0,00	0,00	0,00	0,00	0,00
Multas e Juros de Mora das Receitas de Capital	0,00	0,00	0,00	0,00	0,00	0,00	0,00
Demais Receitas Correntes	59.334.000,00	59.334.000,00	3.301.359,54	5,56	15.271.071,24	25,74	44.062.928,76

<div><div>siconfi</div><div>Sistema de Informações Contábeis e Fiscais do Setor Público Brasileiro</div><div>TESOURO NACIONAL</div></div>	Relatório Resumido de Execução Orçamentária
	Prefeitura Municipal de Caruaru - PE (Poder Executivo)
	Orçamentos Fiscal e da Seguridade Social
	CNPJ:
	Exercício: 2023
	Período de referência: 4º bimestre

Receitas Orçamentárias	Estágios da Receita Orçamentária						
	PREVISÃO INICIAL	PREVISÃO ATUALIZADA (a)	RECEITAS REALIZADAS				SALDO (a-c)
			No Bimestre (b)	% (b/a)	Até o Bimestre (c)	% (c/a)	
RECEITAS DE CAPITAL	225.000.000,00	225.000.000,00	32.740.536,96	14,55	54.584.048,01	24,26	170.415.951,99
OPERAÇÕES DE CRÉDITO	130.000.000,00	130.000.000,00	31.000.000,00	23,85	50.000.000,00	38,46	80.000.000,00
Operações de Crédito - Mercado Interno	130.000.000,00	130.000.000,00	31.000.000,00	23,85	50.000.000,00	38,46	80.000.000,00
Operações de Crédito - Mercado Externo	0,00	0,00	0,00	0,00	0,00	0,00	0,00
ALIENAÇÃO DE BENS	0,00	0,00	0,00	0,00	0,00	0,00	0,00
Alienação de Bens Móveis	0,00	0,00	0,00	0,00	0,00	0,00	0,00
Alienação de Bens Imóveis	0,00	0,00	0,00	0,00	0,00	0,00	0,00
Alienação de Bens Intangíveis	0,00	0,00	0,00	0,00	0,00	0,00	0,00
AMORTIZAÇÕES DE EMPRÉSTIMOS	0,00	0,00	0,00	0,00	0,00	0,00	0,00
TRANSFERÊNCIAS DE CAPITAL	95.000.000,00	95.000.000,00	1.740.536,96	1,83	4.584.048,01	4,83	90.415.951,99
Transferências da União e de suas Entidades	92.915.000,00	92.915.000,00	1.240.536,96	1,34	3.834.048,01	4,13	89.080.951,99
Transferências dos Estados e do Distrito Federal e de suas Entidades	2.085.000,00	2.085.000,00	500.000,00	23,98	750.000,00	35,97	1.335.000,00
Transferências dos Municípios e de suas Entidades	0,00	0,00	0,00	0,00	0,00	0,00	0,00
Transferências de Instituições Privadas	0,00	0,00	0,00	0,00	0,00	0,00	0,00
Transferências de Outras Instituições Públicas	0,00	0,00	0,00	0,00	0,00	0,00	0,00
Transferências do Exterior	0,00	0,00	0,00	0,00	0,00	0,00	0,00
Demais Transferências de Capital	0,00	0,00	0,00	0,00	0,00	0,00	0,00
OUTRAS RECEITAS DE CAPITAL	0,00	0,00	0,00	0,00	0,00	0,00	0,00
Integralização do Capital Social	0,00	0,00	0,00	0,00	0,00	0,00	0,00
Remuneração das Disponibilidades do Tesouro	0,00	0,00	0,00	0,00	0,00	0,00	0,00
Resgate de Títulos do Tesouro	0,00	0,00	0,00	0,00	0,00	0,00	0,00
Demais Receitas de Capital	0,00	0,00	0,00	0,00	0,00	0,00	0,00
RECEITAS (INTRA-ORÇAMENTÁRIAS) (II)	98.708.002,22	98.708.002,22	15.057.936,19	15,26	57.227.926,67	57,98	41.480.075,55
SUBTOTAL DAS RECEITAS (III) = (I + II)	1.642.212.000,00	1.642.212.000,00	250.333.111,60	15,24	915.222.888,03	55,73	726.989.111,97
OPERAÇÕES DE CRÉDITO/REFINANCIAMENTO (IV)	0,00	0,00	0,00	0,00	0,00	0,00	0,00
Operações de Crédito - Mercado Interno	0,00	0,00	0,00	0,00	0,00	0,00	0,00
Mobiliária	0,00	0,00	0,00	0,00	0,00	0,00	0,00
Contratual	0,00	0,00	0,00	0,00	0,00	0,00	0,00
Operações de Crédito - Mercado Externo	0,00	0,00	0,00	0,00	0,00	0,00	0,00
Mobiliária	0,00	0,00	0,00	0,00	0,00	0,00	0,00
Contratual	0,00	0,00	0,00	0,00	0,00	0,00	0,00
TOTAL DAS RECEITAS (V) = (III + IV)	1.642.212.000,00	1.642.212.000,00	250.333.111,60	15,24	915.222.888,03	55,73	726.989.111,97
DÉFICIT (VI)							
TOTAL COM DÉFICIT (VII) = (V + VI)	1.642.212.000,00	1.642.212.000,00	250.333.111,60	15,24	915.222.888,03	55,73	
SALDOS DE EXERCÍCIOS ANTERIORES							
Recursos Arrecadados em Exercícios Anteriores - RPPS							
Superávit Financeiro Utilizado para Créditos Adicionais							

RREO-Anexo 01 | Tabela 1.0 - Balanço Orçamentário

Despesas Orçamentárias	Estágios da Despesa Orçamentária								
	DOTAÇÃO INICIAL (d)	DOTAÇÃO ATUALIZADA (e)	DESPESAS EMPENHADAS NO BIMESTRE	DESPESAS EMPENHADAS ATÉ O BIMESTRE (f)	SALDO (g) = (e-f)	DESPESAS LIQUIDADAS NO BIMESTRE	DESPESAS LIQUIDADAS ATÉ O BIMESTRE (h)	SALDO (i) = (e-h)	DESPESAS PAGAS ATÉ O BIMESTRE (j)
Despesas Orçamentárias	-	-	-	-	-	-	-	-	-
DESPESAS (EXCETO INTRA-ORÇAMENTÁRIAS) (VIII)	1.514.389.995,56	1.526.049.683,07	104.120.572,53	1.216.903.119,81	309.146.563,26	217.303.107,46	829.890.327,54	696.159.355,53	779.301.778,37

Receitas Intra-Orçamentárias	Estágios da Receita Intra-Orçamentária						
	PREVISÃO INICIAL	PREVISÃO ATUALIZADA (a)	RECEITAS REALIZADAS				SALDO (a-c)
			No Bimestre (b)	% (b/a)	Até o Bimestre (c)	% (c/a)	
Exploração do Patrimônio Intangível	0,00	0,00	0,00	0,00	0,00	0,00	0,00
Cessão de Direitos	0,00	0,00	0,00	0,00	0,00	0,00	0,00
Demais Receitas Patrimoniais	0,00	0,00	0,00	0,00	0,00	0,00	0,00
RECEITA AGROPECUÁRIA	0,00	0,00	0,00	0,00	0,00	0,00	0,00
RECEITA INDUSTRIAL	0,00	0,00	0,00	0,00	0,00	0,00	0,00
RECEITA DE SERVIÇOS	0,00	0,00	0,00	0,00	0,00	0,00	0,00
Serviços Administrativos e Comerciais Gerais	0,00	0,00	0,00	0,00	0,00	0,00	0,00
Serviços e Atividades Referentes à Navegação e ao Transporte	0,00	0,00	0,00	0,00	0,00	0,00	0,00
Serviços e Atividades Referentes à Saúde	0,00	0,00	0,00	0,00	0,00	0,00	0,00
Serviços e Atividades Financeiras	0,00	0,00	0,00	0,00	0,00	0,00	0,00
Outros Serviços	0,00	0,00	0,00	0,00	0,00	0,00	0,00
TRANSFERÊNCIAS CORRENTES	0,00	0,00	0,00	0,00	0,00	0,00	0,00
Transferências da União e de suas Entidades	0,00	0,00	0,00	0,00	0,00	0,00	0,00
Transferências dos Estados e do Distrito Federal e de suas Entidades	0,00	0,00	0,00	0,00	0,00	0,00	0,00
Transferências dos Municípios e de suas Entidades	0,00	0,00	0,00	0,00	0,00	0,00	0,00
Transferências de Instituições Privadas	0,00	0,00	0,00	0,00	0,00	0,00	0,00
Transferências de Outras Instituições Públicas	0,00	0,00	0,00	0,00	0,00	0,00	0,00
Transferências do Exterior	0,00	0,00	0,00	0,00	0,00	0,00	0,00
Outras Transferências	0,00	0,00	0,00	0,00	0,00	0,00	0,00
OUTRAS RECEITAS CORRENTES	62.224.002,22	62.224.002,22	0,00	0,00	14.378.474,42	23,11	47.845.527,80
Multas Administrativas, Contratuais e Judiciais	0,00	0,00	0,00	0,00	0,00	0,00	0,00
Indenizações, Restituições e Ressarcimentos	0,00	0,00	0,00	0,00	0,00	0,00	0,00
Bens, Direitos e Valores Incorporados ao Patrimônio Público	0,00	0,00	0,00	0,00	0,00	0,00	0,00
Multas e Juros de Mora das Receitas de Capital	0,00	0,00	0,00	0,00	0,00	0,00	0,00
Demais Receitas Correntes	62.224.002,22	62.224.002,22	0,00	0,00	14.378.474,42	23,11	47.845.527,80
RECEITAS DE CAPITAL	0,00	0,00	0,00	0,00	0,00	0,00	0,00
OPERAÇÕES DE CRÉDITO	0,00	0,00	0,00	0,00	0,00	0,00	0,00
Operações de Crédito - Mercado Interno	0,00	0,00	0,00	0,00	0,00	0,00	0,00
Operações de Crédito - Mercado Externo	0,00	0,00	0,00	0,00	0,00	0,00	0,00
ALIENAÇÃO DE BENS	0,00	0,00	0,00	0,00	0,00	0,00	0,00
Alienação de Bens Móveis	0,00	0,00	0,00	0,00	0,00	0,00	0,00
Alienação de Bens Imóveis	0,00	0,00	0,00	0,00	0,00	0,00	0,00
Alienação de Bens Intangíveis	0,00	0,00	0,00	0,00	0,00	0,00	0,00
AMORTIZAÇÕES DE EMPRÉSTIMOS	0,00	0,00	0,00	0,00	0,00	0,00	0,00
TRANSFERÊNCIAS DE CAPITAL	0,00	0,00	0,00	0,00	0,00	0,00	0,00
Transferências da União e de suas Entidades	0,00	0,00	0,00	0,00	0,00	0,00	0,00
Transferências dos Estados e do Distrito Federal e de suas Entidades	0,00	0,00	0,00	0,00	0,00	0,00	0,00
Transferências dos Municípios e de suas Entidades	0,00	0,00	0,00	0,00	0,00	0,00	0,00
Transferências de Instituições Privadas	0,00	0,00	0,00	0,00	0,00	0,00	0,00
Transferências de Outras Instituições Públicas	0,00	0,00	0,00	0,00	0,00	0,00	0,00
Transferências do Exterior	0,00	0,00	0,00	0,00	0,00	0,00	0,00
Demais Transferências de Capital	0,00	0,00	0,00	0,00	0,00	0,00	0,00
OUTRAS RECEITAS DE CAPITAL	0,00	0,00	0,00	0,00	0,00	0,00	0,00
Integralização do Capital Social	0,00	0,00	0,00	0,00	0,00	0,00	0,00
Remuneração das Disponibilidades do Tesouro	0,00	0,00	0,00	0,00	0,00	0,00	0,00
Resgate de Títulos do Tesouro	0,00	0,00	0,00	0,00	0,00	0,00	0,00

<div><div>siconfi</div><div>Sistema de Informações Contábeis e Fiscais do Setor Público Brasileiro</div><div>TESOURO NACIONAL</div></div>	Relatório Resumido de Execução Orçamentária
	Prefeitura Municipal de Caruaru - PE (Poder Executivo)
	Orçamentos Fiscal e da Seguridade Social
	CNPJ:
	Exercício: 2023
	Período de referência: 4º bimestre

Receitas Intra-Orçamentárias	Estágios da Receita Intra-Orçamentária					
	PREVISÃO INICIAL	PREVISÃO ATUALIZADA (a)	RECEITAS REALIZADAS			
			No Bimestre (b)	% (b/a)	Até o Bimestre (c)	% (c/a)
Demais Receitas de Capital	0,00	0,00	0,00	0,00	0,00	0,00

RREO-Anexo 01 | Tabela 1.0 - Balanço Orçamentário

Despesas Intra-Orçamentárias	Estágios da Despesa Intra-Orçamentária									
	DOTAÇÃO INICIAL (d)	DOTAÇÃO ATUALIZADA (e)	DESPESAS EMPENHADAS NO BIMESTRE	DESPESAS EMPENHADAS ATÉ O BIMESTRE (f)	SALDO (g) = (e-f)	DESPESAS LIQUIDADAS NO BIMESTRE	DESPESAS LIQUIDADAS ATÉ O BIMESTRE (h)	SALDO (i) = (e-h)	DESPESAS PAGAS ATÉ O BIMESTRE (j)	INSCRITAS EM RESTOS A PAGAR NÃO PROCESSADOS (k)
Despesas Intra-Orçamentárias	-	-	-	-	-	-	-	-	-	-
DESPESAS (INTRA-ORÇAMENTÁRIAS) (IX)	98.708.002,22	97.998.314,71	10.209.110,31	91.179.387,50	6.818.927,21	15.064.825,52	61.290.296,32	36.708.018,39	55.175.110,78	
DESPESAS CORRENTES	88.608.002,22	84.879.155,34	10.209.110,31	78.060.228,13	6.818.927,21	12.787.070,58	52.391.836,89	32.487.318,45	46.276.651,35	
PESSOAL E ENCARGOS SOCIAIS	26.344.000,00	70.366.166,28	10.209.110,31	63.681.753,71	6.684.412,57	12.787.070,58	38.013.362,47	32.352.803,81	31.898.176,93	
JUROS E ENCARGOS DA DÍVIDA	40.000,00	40.000,00	0,00	0,00	40.000,00	0,00	0,00	40.000,00	0,00	
OUTRAS DESPESAS CORRENTES	62.224.002,22	14.472.989,06	0,00	14.378.474,42	94.514,64	0,00	14.378.474,42	94.514,64	14.378.474,42	
DESPESAS DE CAPITAL	10.100.000,00	13.119.159,37	0,00	13.119.159,37	0,00	2.277.754,94	8.898.459,43	4.220.699,94	8.898.459,43	
INVESTIMENTOS	0,00	0,00	0,00	0,00	0,00	0,00	0,00	0,00	0,00	
INVERSÕES FINANCEIRAS	0,00	0,00	0,00	0,00	0,00	0,00	0,00	0,00	0,00	
AMORTIZAÇÃO DA DÍVIDA	10.100.000,00	13.119.159,37	0,00	13.119.159,37	0,00	2.277.754,94	8.898.459,43	4.220.699,94	8.898.459,43	
RESERVA DE CONTINGÊNCIA	0,00	0,00			0,00			0,00		

RREO-Anexo 01 | Tabela 1.0 - Balanço Orçamentário

Notas Explicativas	Valores
	31/08/2023
Notas Explicativas	-
Notas Explicativas	<p>Este anexo do Relatório Resumido de Execução Orçamentária (RREO), relativo ao 4º bimestre, do Poder Executivo de Caruaru, concernente ao exercício de 2023, publicado em 28 de setembro de 2023 no quadro de avisos da Prefeitura Municipal de Caruaru – PE, período de publicação: 28 de setembro à 30 de novembro de 2023, publicado também, no Sistema de Informações Contábeis e Fiscais do Setor Público Brasileiro - SICONFI, de acordo com o § 1º do artigo 10 da Resolução TC nº 20/2015, bem como no endereço eletrônico https://www.caruaru.pe.gov.br/, de acordo com os artigos 52 e 54 da Lei Complementar nº. 101/2000 e com o art. 97, inciso I, alínea "b" da Constituição do Estado de Pernambuco. O mesmo relatório também está sendo enviado à Câmara Municipal de Vereadores de Caruaru.</p>

Relatório Resumido de Execução Orçamentária

Prefeitura Municipal de Caruaru - PE (Poder Executivo)

Orçamentos Fiscal e da Seguridade Social

CNPJ:

Exercício: 2023

Período de referência: 4º bimestre

Função/Subfunção	Execução da Despesa										INSCRITAS EM RESTOS A PAGAR NÃO PROCESSADOS (f)
	DOTAÇÃO INICIAL	DOTAÇÃO ATUALIZADA (a)	DESPESAS EMPENHADAS NO BIMESTRE	DESPESAS EMPENHADAS ATÉ O BIMESTRE (b)	% (b/total b)	SALDO (c) = (a-b)	DESPESAS LIQUIDADAS NO BIMESTRE	DESPESAS LIQUIDADAS ATÉ O BIMESTRE (d)	% (d/total d)	SALDO (e) = (a-d)	
FU08 - Administração Geral	16.668.000,00	14.011.268,44	879.698,40	12.304.337,85	0,94	1.706.930,59	2.036.561,66	8.830.384,88	0,99	5.180.883,56	
FU08 - Demais Subfunções	1.748.000,00	1.868.000,00	8.136,00	1.230.208,44	0,09	637.791,56	183.136,00	967.708,44	0,11	900.291,56	
Previdência Social	88.370.000,00	99.320.000,00	123.912,59	87.895.284,81	6,72	11.424.715,19	15.405.903,01	57.392.145,13	6,44	41.927.854,87	
Previdência Básica											
Previdência do Regime Estatutário	86.020.000,00	96.020.000,00	430,96	86.001.711,78	6,57	10.018.288,22	14.990.835,23	55.752.412,66	6,26	40.267.587,34	
Previdência Complementar											
Previdência Especial											
FU09 - Administração Geral	2.350.000,00	3.300.000,00	123.481,63	1.893.573,03	0,14	1.406.426,97	415.067,78	1.639.732,47	0,18	1.660.267,53	
FU09 - Demais Subfunções											
Saúde	295.464.670,00	294.183.670,00	17.096.236,39	246.704.574,92	18,86	47.479.095,08	40.831.805,94	168.078.618,33	18,86	126.105.051,67	
Atenção Básica	81.801.000,00	82.616.000,00	2.635.924,72	76.172.748,48	5,82	6.443.251,52	12.526.308,55	51.492.420,95	5,78	31.123.579,05	
Assistência Hospitalar e Ambulatorial	147.787.670,00	145.502.488,81	10.016.357,96	120.293.447,20	9,20	25.209.041,61	21.014.524,33	84.644.333,96	9,50	60.858.154,85	
Suporte Profilático e Terapêutico	5.842.000,00	7.227.000,00	206.268,69	4.191.303,18	0,32	3.035.696,82	318.038,56	4.186.008,44	0,47	3.040.991,56	
Vigilância Sanitária	3.118.000,00	3.483.000,00	9.089,92	2.428.985,17	0,19	1.054.014,83	330.360,44	1.261.519,75	0,14	2.221.480,25	
Vigilância Epidemiológica	38.338.000,00	29.911.000,00	1.491.986,74	19.974.987,03	1,53	9.936.012,97	2.259.396,35	8.936.816,47	1,00	20.974.183,53	
Alimentação e Nutrição											
FU10 - Administração Geral	18.578.000,00	25.444.181,19	2.736.608,36	23.643.103,86	1,81	1.801.077,33	4.383.177,71	17.557.518,76	1,97	7.886.662,43	
FU10 - Demais Subfunções											
Trabalho											
Proteção e Benefícios ao Trabalhador											
Relações de Trabalho											
Empregabilidade											
Fomento ao Trabalho											
FU11 - Administração Geral											
FU11 - Demais Subfunções											
Educação	462.388.670,00	464.940.340,49	17.936.326,78	395.327.823,03	30,22	69.612.517,46	66.780.878,50	264.722.708,49	29,70	200.217.632,00	
Ensino Fundamental	332.857.800,00	331.415.965,75	13.734.781,76	289.427.940,58	22,13	41.988.025,17	50.813.173,75	211.595.424,41	23,74	119.820.541,34	
Ensino Médio	185.000,00	185.000,00				185.000,00				185.000,00	
Ensino Profissional											
Ensino Superior											
Educação Infantil	103.890.870,00	107.433.659,21	4.472.882,57	86.361.815,86	6,60	21.071.843,35	12.989.310,06	42.065.930,82	4,72	65.367.728,39	
Educação de Jovens e Adultos	13.270.000,00	11.717.000,00		6.354.120,00	0,49	5.362.880,00	970.670,89	3.690.574,48	0,41	8.026.425,52	
Educação Especial	145.000,00	133.001,04				133.001,04				133.001,04	
Educação Básica											
FU12 - Administração Geral											
FU12 - Demais Subfunções	12.040.000,00	14.055.714,49	-271.337,55	13.183.946,59	1,01	871.767,90	2.007.723,80	7.370.778,78	0,83	6.684.935,71	
Cultura	56.330.000,00	75.917.128,49	2.199.084,62	58.267.980,48	4,45	17.649.148,01	14.764.237,00	38.114.305,62	4,28	37.802.822,87	
Patrimônio Histórico Artístico e Arqueológico	9.970.000,00	11.371.696,96	1.732.658,96	5.493.032,11	0,42	5.878.664,85	620.559,25	3.589.728,21	0,40	7.781.968,75	
Difusão Cultural	41.350.000,00	58.370.000,00	275.769,78	47.827.630,40	3,66	10.542.369,60	13.349.736,51	31.381.212,36	3,52	26.988.787,64	
FU13 - Administração Geral	5.010.000,00	6.175.431,53	190.655,88	4.947.317,97	0,38	1.228.113,56	793.941,24	3.143.365,05	0,35	3.032.066,48	
FU13 - Demais Subfunções											
Direitos da Cidadania	11.185.269,00	10.685.324,50	281.299,04	5.626.816,13	0,43	5.058.508,37	1.019.764,94	3.857.499,25	0,43	6.827.825,25	
Custódia e Reintegração Social											
Direitos Individuais Coletivos e Difusos	6.765.269,00	6.680.254,51	253.799,04	3.407.123,14	0,26	3.273.131,37	621.504,48	2.316.794,03	0,26	4.363.460,48	
Assistência aos Povos Indígenas											
FU14 - Administração Geral	500.000,00	490.069,99		133.632,99	0,01	356.437,00	4.600,04	110.632,79	0,01	379.437,20	
FU14 - Demais Subfunções	3.920.000,00	3.515.000,00	27.500,00	2.086.060,00	0,16	1.428.940,00	393.660,42	1.430.072,43	0,16	2.084.927,57	
Urbanismo	144.842.731,00	124.529.909,71	17.046.814,43	72.092.873,83	5,51	52.437.035,88	11.133.156,19	48.536.684,63	5,45	75.993.225,08	
Infra-Estrutura Urbana	139.327.731,00	118.817.359,71	16.755.034,78	67.464.078,23	5,16	51.353.281,48	10.287.437,92	45.468.843,48	5,10	73.348.516,23	
Serviços Urbanos	415.000,00	597.550,00	59.832,00	227.474,80	0,02	370.075,20	42.312,00	208.634,80	0,02	388.915,20	
Transportes Coletivos Urbanos	30.000,00	30.000,00				30.000,00				30.000,00	
FU15 - Administração Geral	5.070.000,00	5.085.000,00	231.947,65	4.401.320,80	0,34	683.679,20	803.406,27	2.859.206,35	0,32	2.225.793,65	
FU15 - Demais Subfunções											
Habitação	2.316.000,00	1.869.000,00	18.520,00	545.498,69	0,04	1.323.501,31	18.520,00	543.023,03	0,06	1.325.976,97	
Habitação Rural											

Relatório Resumido de Execução Orçamentária

Prefeitura Municipal de Caruaru - PE (Poder Executivo)

Orçamentos Fiscal e da Seguridade Social

CNPJ:

Exercício: 2023

Período de referência: 4º bimestre

Função/Subfunção	Execução da Despesa										INSCRITAS EM RESTOS A PAGAR NÃO PROCESSADOS (f)
	DOTAÇÃO INICIAL	DOTAÇÃO ATUALIZADA (a)	DESPESAS EMPENHADAS NO BIMESTRE	DESPESAS EMPENHADAS ATÉ O BIMESTRE (b)	% (b/total b)	SALDO (c) = (a-b)	DESPESAS LIQUIDADAS NO BIMESTRE	DESPESAS LIQUIDADAS ATÉ O BIMESTRE (d)	% (d/total d)	SALDO (e) = (a-d)	
Habitação Urbana	2.316.000,00	1.869.000,00	18.520,00	545.498,69	0,04	1.323.501,31	18.520,00	543.023,03	0,06	1.325.976,97	
FU16 - Administração Geral											
FU16 - Demais Subfunções											
Saneamento	24.330.000,00	23.761.000,00	1.829.375,90	6.198.288,77	0,47	17.562.711,23	576.093,07	2.893.297,27	0,32	20.867.702,73	
Saneamento Básico Rural	370.000,00	300.000,00				300.000,00				300.000,00	
Saneamento Básico Urbano	21.830.000,00	21.446.000,00	674.542,05	4.194.688,77	0,32	17.251.311,23	289.353,07	1.757.791,12	0,20	19.688.208,88	
FU17 - Administração Geral											
FU17 - Demais Subfunções	2.130.000,00	2.015.000,00	1.154.833,85	2.003.600,00	0,15	11.400,00	286.740,00	1.135.506,15	0,13	879.493,85	
Gestão Ambiental	59.560.000,00	81.698.475,38	5.432.169,58	63.750.792,11	4,87	17.947.683,27	9.934.365,23	46.019.838,75	5,16	35.678.636,63	
Preservação e Conservação Ambiental	3.450.000,00	2.030.000,00	401.372,00	623.325,52	0,05	1.406.674,48	108.194,22	312.225,52	0,04	1.717.774,48	
Controle Ambiental	29.360.000,00	54.610.000,00	4.325.280,00	54.364.861,78	4,16	245.138,22	8.709.262,28	39.140.800,09	4,39	15.469.199,91	
Recuperação de Áreas Degradadas	26.750.000,00	25.058.475,38	705.517,58	8.762.604,81	0,67	16.295.870,57	1.116.908,73	6.566.813,14	0,74	18.491.662,24	
Recursos Hídricos											
Meteorologia											
FU18 - Administração Geral											
FU18 - Demais Subfunções											
Ciência e Tecnologia											
Desenvolvimento Científico											
Desenvolvimento Tecnológico e Engenharia											
Difusão do Conhecimento Científico e Tecnológico											
FU19 - Administração Geral											
FU19 - Demais Subfunções											
Agricultura	29.359.000,00	28.619.028,04	2.536.302,51	20.393.939,75	1,56	8.225.088,29	4.087.040,72	14.475.052,59	1,62	14.143.975,45	
Abastecimento	18.280.000,00	19.393.808,80	2.262.540,93	14.624.689,13	1,12	4.769.119,67	3.275.634,72	10.914.984,48	1,22	8.478.824,32	
Extensão Rural	899.000,00	150.858,14	50.345,10	81.257,28	0,01	69.600,86	10.505,10	41.417,28		109.440,86	
Irrigação	1.670.000,00	741.000,00		375.600,00	0,03	365.400,00		375.600,00	0,04	365.400,00	
Promoção da Produção Agropecuária											
Defesa Agropecuária											
FU20 - Administração Geral	8.390.000,00	8.275.000,00	223.416,48	5.312.393,34	0,41	2.962.606,66	800.900,90	3.143.050,83	0,35	5.131.949,17	
FU20 - Demais Subfunções	120.000,00	58.361,10				58.361,10				58.361,10	
Organização Agrária											
Reforma Agrária											
Colonização											
FU21 - Administração Geral											
FU21 - Demais Subfunções											
Indústria	70.000,00	65.000,00				65.000,00				65.000,00	
Promoção Industrial	70.000,00	65.000,00				65.000,00				65.000,00	
Produção Industrial											
Mineração											
Propriedade Industrial											
Normalização e Qualidade											
FU22 - Administração Geral											
FU22 - Demais Subfunções											
Comércio e Serviços	1.540.000,00	1.515.000,00	3.398,00	187.464,55	0,01	1.327.535,45	44.689,88	132.735,93	0,01	1.382.264,07	
Promoção Comercial											
Comercialização	1.215.000,00	1.190.000,00		181.866,55	0,01	1.008.133,45	39.091,88	127.137,93	0,01	1.062.862,07	
Comércio Exterior											
Serviços Financeiros											
Turismo	325.000,00	325.000,00	3.398,00	5.598,00		319.402,00	5.598,00	5.598,00		319.402,00	
FU23 - Administração Geral											
FU23 - Demais Subfunções											
Comunicações											
Comunicações Postais											
Telecomunicações											
FU24 - Administração Geral											

Função/Subfunção	Execução da Despesa										INSCRITAS EM RESTOS A PAGAR NÃO PROCESSADOS (f)
	DOTAÇÃO INICIAL	DOTAÇÃO ATUALIZADA (a)	DESPESAS EMPENHADAS NO BIMESTRE	DESPESAS EMPENHADAS ATÉ O BIMESTRE (b)	% (b/total b)	SALDO (c) = (a-b)	DESPESAS LIQUIDADAS NO BIMESTRE	DESPESAS LIQUIDADAS ATÉ O BIMESTRE (d)	% (d/total d)	SALDO (e) = (a-d)	
FU24 - Demais Subfunções											
Energia	36.940.000,00	16.248.262,20	4.519.190,96	14.308.759,80	1,09	1.939.502,40	1.915.689,90	8.879.112,35	1,00	7.369.149,85	
Conservação de Energia											
Energia Elétrica	36.940.000,00	16.248.262,20	4.519.190,96	14.308.759,80	1,09	1.939.502,40	1.915.689,90	8.879.112,35	1,00	7.369.149,85	
Combustíveis Minerais											
Biocombustíveis											
FU25 - Administração Geral											
FU25 - Demais Subfunções											
Transporte	1.031.157,78	691.157,78	26.266,74	26.266,74		664.891,04	26.266,74	26.266,74		664.891,04	
Transporte Aéreo											
Transporte Rodoviário	100.000,00	100.000,00				100.000,00				100.000,00	
Transporte Ferroviário											
Transporte Hidroviário											
Transportes Especiais											
FU26 - Administração Geral											
FU26 - Demais Subfunções	931.157,78	591.157,78	26.266,74	26.266,74		564.891,04	26.266,74	26.266,74		564.891,04	
Desporto e Lazer	18.138.000,00	3.485.407,10	158.018,13	893.682,54	0,07	2.591.724,56	97.586,55	715.935,34	0,08	2.769.471,76	
Desporto de Rendimento											
Desporto Comunitário	18.138.000,00	3.485.407,10	158.018,13	893.682,54	0,07	2.591.724,56	97.586,55	715.935,34	0,08	2.769.471,76	
Lazer											
FU27 - Administração Geral											
FU27 - Demais Subfunções											
Encargos Especiais	37.752.606,30	73.316.606,30	19.237.053,77	66.422.675,73	5,08	6.893.930,57	13.250.890,07	46.668.662,69	5,24	26.647.943,61	
Refinanciamento da Dívida Interna											
Refinanciamento da Dívida Externa											
Serviço da Dívida Interna	33.737.047,00	69.823.047,00	18.718.158,89	65.087.257,02	4,98	4.735.789,98	12.449.676,38	45.375.852,30	5,09	24.447.194,70	
Serviço da Dívida Externa											
Transferências											
Outros Encargos Especiais	3.950.559,30	3.428.559,30	518.894,88	1.335.418,71	0,10	2.093.140,59	801.213,69	1.292.810,39	0,15	2.135.748,91	
Transferências para a Educação Básica											
FU28 - Demais Subfunções	65.000,00	65.000,00				65.000,00				65.000,00	
Reserva de Contingência											
DESPESAS (INTRA-ORÇAMENTÁRIAS) (II)	98.708.002,22	97.998.314,71	10.209.110,31	91.179.387,50	6,97	6.818.927,21	15.064.825,52	61.290.296,32	6,88	36.708.018,39	
TOTAL (III) = (I + II)	1.598.925.997,78	1.621.549.997,78	114.329.682,84	1.308.082.507,31	100,00	313.467.490,47	232.367.932,98	891.180.623,86	100,00	730.369.373,92	

RREO-Anexo 02 | Tabela 2.0 - Demonstrativo da Execução das Despesas por Função/Subfunção | Total das Despesas Intra-Orçamentárias

Função/Subfunção - Intra	Execução da Despesa - Intra										INSCRITAS EM RESTOS A PAGAR NÃO PROCESSADOS (f)
	DOTAÇÃO INICIAL	DOTAÇÃO ATUALIZADA (a)	DESPESAS EMPENHADAS NO BIMESTRE	DESPESAS EMPENHADAS ATÉ O BIMESTRE (b)	% (b/III b)	SALDO (c) = (a-b)	DESPESAS LIQUIDADAS NO BIMESTRE	DESPESAS LIQUIDADAS ATÉ O BIMESTRE (d)	% (d/III d)	SALDO (e) = (a-d)	
DESPESAS (INTRA-ORÇAMENTÁRIAS) (II)	98.708.002,22	97.998.314,71	10.209.110,31	91.179.387,50	6,97	6.818.927,21	15.064.825,52	61.290.296,32	6,88	36.708.018,39	
Legislativa	1.000.000,00	3.000.000,00		2.500.000,00	0,19	500.000,00	543.462,18	1.670.993,33	0,19	1.329.006,67	
Ação Legislativa	1.000.000,00	3.000.000,00		2.500.000,00	0,19	500.000,00	543.462,18	1.670.993,33	0,19	1.329.006,67	
Controle Externo											
FU01 - Administração Geral											
FU01 - Demais Subfunções											
Judiciária											
Ação Judiciária											
Defesa do Interesse Público no Processo Judiciário											
FU02 - Administração Geral											
FU02 - Demais Subfunções											
Essencial à Justiça											

Relatório Resumido de Execução Orçamentária

Prefeitura Municipal de Caruaru - PE (Poder Executivo)

Orçamentos Fiscal e da Seguridade Social

CNPJ:

Exercício: 2023

Período de referência: 4º bimestre

Função/Subfunção - Intra	Execução da Despesa - Intra										INSCRITAS EM RESTOS A PAGAR NÃO PROCESSADOS (f)
	DOTAÇÃO INICIAL	DOTAÇÃO ATUALIZADA (a)	DESPESAS EMPENHADAS NO BIMESTRE	DESPESAS EMPENHADAS ATÉ O BIMESTRE (b)	% (b/III b)	SALDO (c) = (a-b)	DESPESAS LIQUIDADAS NO BIMESTRE	DESPESAS LIQUIDADAS ATÉ O BIMESTRE (d)	% (d/III d)	SALDO (e) = (a-d)	
Defesa da Ordem Jurídica											
Representação Judicial e Extrajudicial											
FU03 - Administração Geral											
FU03 - Demais Subfunções											
Administração	64.104.002,22	17.742.435,22	156.000,00	17.355.970,15	1,33	386.465,07	511.576,20	15.905.712,15	1,78	1.836.723,07	
Planejamento e Orçamento											
FU04 - Administração Geral	64.104.002,22	17.742.435,22	156.000,00	17.355.970,15	1,33	386.465,07	511.576,20	15.905.712,15	1,78	1.836.723,07	
Administração Financeira											
Controle Interno											
Normalização e Fiscalização											
Tecnologia da Informação											
Ordenamento Territorial											
Formação de Recursos Humanos											
Administração de Receitas											
Administração de Concessões											
Comunicação Social											
FU04 - Demais Subfunções											
Defesa Nacional											
Defesa Aérea											
Defesa Naval											
Defesa Terrestre											
FU05 - Administração Geral											
FU05 - Demais Subfunções											
Segurança Pública	1.000.000,00	1.757.335,64		1.757.335,64	0,13		309.479,30	966.593,47	0,11	790.742,17	
Policciamento	1.000.000,00	1.757.335,64		1.757.335,64	0,13		309.479,30	966.593,47	0,11	790.742,17	
Defesa Civil											
Informação e Inteligência											
FU06 - Administração Geral											
FU06 - Demais Subfunções											
Relações Exteriores											
Relações Diplomáticas											
Cooperação Internacional											
FU07 - Administração Geral											
FU07 - Demais Subfunções											
Assistência Social	73.000,00	112.397,93		110.000,00	0,01	2.397,93	21.417,70	64.801,84	0,01	47.596,09	
Assistência ao Idoso											
Assistência ao Portador de Deficiência											
Assistência à Criança e ao Adolescente	22.000,00										
Assistência Comunitária											
FU08 - Administração Geral	51.000,00	112.397,93		110.000,00	0,01	2.397,93	21.417,70	64.801,84	0,01	47.596,09	
FU08 - Demais Subfunções											
Previdência Social	50.000,00	50.000,00				50.000,00				50.000,00	
Previdência Básica											
Previdência do Regime Estatutário											
Previdência Complementar											
Previdência Especial											
FU09 - Administração Geral	50.000,00	50.000,00				50.000,00				50.000,00	
FU09 - Demais Subfunções											
Saúde	10.653.000,00	22.025.988,30	3.326.147,75	16.339.016,25	1,25	5.686.972,05	3.657.069,39	11.351.160,70	1,27	10.674.827,60	
Atenção Básica	4.000.000,00	9.003.960,40	2.128.329,45	7.872.586,65	0,60	1.131.373,75	1.691.568,46	5.250.200,41	0,59	3.753.759,99	
Assistência Hospitalar e Ambulatorial	3.050.000,00	7.733.220,10	477.345,20	5.643.861,02	0,43	2.089.359,08	1.394.937,64	4.334.768,40	0,49	3.398.451,70	
Suporte Profilático e Terapêutico											
Vigilância Sanitária	155.000,00	204.334,80		95.095,48	0,01	109.239,32	18.650,52	56.433,42	0,01	147.901,38	
Vigilância Epidemiológica	2.800.000,00	4.208.589,20	720.473,10	2.372.473,10	0,18	1.836.116,10	487.704,93	1.519.419,38	0,17	2.689.169,82	
Alimentação e Nutrição											

Relatório Resumido de Execução Orçamentária

Prefeitura Municipal de Caruaru - PE (Poder Executivo)

Orçamentos Fiscal e da Seguridade Social

CNPJ:

Exercício: 2023

Período de referência: 4º bimestre

Função/Subfunção - Intra	Execução da Despesa - Intra										INSCRITAS EM RESTOS A PAGAR NÃO PROCESSADOS (f)
	DOTAÇÃO INICIAL	DOTAÇÃO ATUALIZADA (a)	DESPESAS EMPENHADAS NO BIMESTRE	DESPESAS EMPENHADAS ATÉ O BIMESTRE (b)	% (b/III b)	SALDO (c) = (a-b)	DESPESAS LIQUIDADAS NO BIMESTRE	DESPESAS LIQUIDADAS ATÉ O BIMESTRE (d)	% (d/III d)	SALDO (e) = (a-d)	
FU10 - Administração Geral	648.000,00	875.883,80		355.000,00	0,03	520.883,80	64.207,84	190.339,09	0,02	685.544,71	
FU10 - Demais Subfunções											
Trabalho											
Proteção e Benefícios ao Trabalhador											
Relações de Trabalho											
Empregabilidade											
Fomento ao Trabalho											
FU11 - Administração Geral											
FU11 - Demais Subfunções											
Educação	11.533.000,00	39.795.129,98	6.568.000,00	39.643.675,26	3,03	151.454,72	7.693.359,13	22.313.722,52	2,50	17.481.407,46	
Ensino Fundamental	9.550.000,00	34.730.126,84	6.568.000,00	34.578.672,12	2,64	151.454,72	6.585.293,28	19.087.911,00	2,14	15.642.215,84	
Ensino Médio											
Ensino Profissional											
Ensino Superior											
Educação Infantil	1.025.000,00	2.785.745,60		2.785.745,60	0,21		624.908,75	1.825.183,35	0,20	960.562,25	
Educação de Jovens e Adultos	953.000,00	2.279.257,54		2.279.257,54	0,17		483.157,10	1.400.628,17	0,16	878.629,37	
Educação Especial	5.000,00										
Educação Básica											
FU12 - Administração Geral											
FU12 - Demais Subfunções											
Cultura	10.000,00										
Patrimônio Histórico Artístico e Arqueológico											
Difusão Cultural											
FU13 - Administração Geral	10.000,00										
FU13 - Demais Subfunções											
Direitos da Cidadania	15.000,00	26.008,85		26.008,85			4.603,52	14.204,52		11.804,33	
Custódia e Reintegração Social											
Direitos Individuais Coletivos e Difusos	15.000,00	26.008,85		26.008,85			4.603,52	14.204,52		11.804,33	
Assistência aos Povos Indígenas											
FU14 - Administração Geral											
FU14 - Demais Subfunções											
Urbanismo	20.000,00	170.000,00	158.962,56	168.362,56	0,01	1.637,44	20.297,20	23.436,51		146.563,49	
Infra-Estrutura Urbana											
Serviços Urbanos											
Transportes Coletivos Urbanos											
FU15 - Administração Geral	20.000,00	170.000,00	158.962,56	168.362,56	0,01	1.637,44	20.297,20	23.436,51		146.563,49	
FU15 - Demais Subfunções											
Habitação											
Habitação Rural											
Habitação Urbana											
FU16 - Administração Geral											
FU16 - Demais Subfunções											
Saneamento											
Saneamento Básico Rural											
Saneamento Básico Urbano											
FU17 - Administração Geral											
FU17 - Demais Subfunções											
Gestão Ambiental											
Preservação e Conservação Ambiental											
Controle Ambiental											
Recuperação de Áreas Degradadas											
Recursos Hídricos											
Meteorologia											
FU18 - Administração Geral											
FU18 - Demais Subfunções											

Relatório Resumido de Execução Orçamentária
Prefeitura Municipal de Caruaru - PE (Poder Executivo)
Orçamentos Fiscal e da Seguridade Social
CNPJ:
Exercício: 2023
Período de referência: 4º bimestre

Função/Subfunção - Intra	Execução da Despesa - Intra										INSCRITAS EM RESTOS A PAGAR NÃO PROCESSADOS (f)
	DOTAÇÃO INICIAL	DOTAÇÃO ATUALIZADA (a)	DESPESAS EMPENHADAS NO BIMESTRE	DESPESAS EMPENHADAS ATÉ O BIMESTRE (b)	% (b/III b)	SALDO (c) = (a-b)	DESPESAS LIQUIDADAS NO BIMESTRE	DESPESAS LIQUIDADAS ATÉ O BIMESTRE (d)	% (d/III d)	SALDO (e) = (a-d)	
Ciência e Tecnologia											
Desenvolvimento Científico											
Desenvolvimento Tecnológico e Engenharia											
Difusão do Conhecimento Científico e Tecnológico											
FU19 - Administração Geral											
FU19 - Demais Subfunções											
Agricultura	100.000,00	159.859,42		159.859,42	0,01		25.805,96	81.211,85	0,01	78.647,57	
Abastecimento	90.000,00	159.859,42		159.859,42	0,01		25.805,96	81.211,85	0,01	78.647,57	
Extensão Rural											
Irrigação											
Promoção da Produção Agropecuária											
Defesa Agropecuária											
FU20 - Administração Geral	10.000,00										
FU20 - Demais Subfunções											
Organização Agrária											
Reforma Agrária											
Colonização											
FU21 - Administração Geral											
FU21 - Demais Subfunções											
Indústria											
Promoção Industrial											
Produção Industrial											
Mineração											
Propriedade Industrial											
Normalização e Qualidade											
FU22 - Administração Geral											
FU22 - Demais Subfunções											
Comércio e Serviços											
Promoção Comercial											
Comercialização											
Comércio Exterior											
Serviços Financeiros											
Turismo											
FU23 - Administração Geral											
FU23 - Demais Subfunções											
Comunicações											
Comunicações Postais											
Telecomunicações											
FU24 - Administração Geral											
FU24 - Demais Subfunções											
Energia											
Conservação de Energia											
Energia Elétrica											
Combustíveis Minerais											
Biocombustíveis											
FU25 - Administração Geral											
FU25 - Demais Subfunções											
Transporte											
Transporte Aéreo											
Transporte Rodoviário											
Transporte Ferroviário											
Transporte Hidroviário											
Transportes Especiais											
FU26 - Administração Geral											
FU26 - Demais Subfunções											

Relatório Resumido de Execução Orçamentária

Prefeitura Municipal de Caruaru - PE (Poder Executivo)

Orçamentos Fiscal e da Seguridade Social

CNPJ:

Exercício: 2023

Período de referência: 4º bimestre

Função/Subfunção - Intra	Execução da Despesa - Intra										INSCRITAS EM RESTOS A PAGAR NÃO PROCESSADOS (f)
	DOTAÇÃO INICIAL	DOTAÇÃO ATUALIZADA (a)	DESPESAS EMPENHADAS NO BIMESTRE	DESPESAS EMPENHADAS ATÉ O BIMESTRE (b)	% (b/III b)	SALDO (c) = (a-b)	DESPESAS LIQUIDADAS NO BIMESTRE	DESPESAS LIQUIDADAS ATÉ O BIMESTRE (d)	% (d/III d)	SALDO (e) = (a-d)	
Desporto e Lazer	10.000,00										
Desporto de Rendimento											
Desporto Comunitário	10.000,00										
Lazer											
FU27 - Administração Geral											
FU27 - Demais Subfunções											
Encargos Especiais	10.140.000,00	13.159.159,37		13.119.159,37	1,00	40.000,00	2.277.754,94	8.898.459,43	1,00	4.260.699,94	
Refinanciamento da Dívida Interna											
Refinanciamento da Dívida Externa											
Serviço da Dívida Interna	10.140.000,00	13.159.159,37		13.119.159,37	1,00	40.000,00	2.277.754,94	8.898.459,43	1,00	4.260.699,94	
Serviço da Dívida Externa											
Transferências											
Outros Encargos Especiais											
Transferências para a Educação Básica											
FU28 - Demais Subfunções											
Reserva de Contingência											

RREO-Anexo 02 | Tabela 2.0 - Demonstrativo da Execução das Despesas por Função/Subfunção

Notas Explicativas	Valores 31/08/2023
Notas Explicativas	-
Notas Explicativas	Este anexo do Relatório Resumido de Execução Orçamentária (RREO), relativo ao 4º bimestre, do Poder Executivo de Caruaru, concernente ao exercício de 2023, publicado em 28 de setembro de 2023 no quadro de avisos da Prefeitura Municipal de Caruaru – PE, período de publicação: 28 de setembro à 30 de novembro de 2023, publicado também, no Sistema de Informações Contábeis e Fiscais do Setor Público Brasileiro - SICONFI, de acordo com o § 1º do artigo 10 da Resolução TC nº 20/2015, bem como no endereço eletrônico https://www.caruaru.pe.gov.br/ , de acordo com os artigos 52 e 54 da Lei Complementar nº. 101/2000 e com o art. 97, inciso I, alínea "b" da Constituição do Estado de Pernambuco. O mesmo relatório também está sendo enviado à Câmara Municipal de Vereadores de Caruaru.

Relatório Resumido de Execução Orçamentária
Prefeitura Municipal de Caruaru - PE (Poder Executivo)
Orçamentos Fiscal e da Seguridade Social
CNPJ:
Exercício: 2023
Período de referência: 4º bimestre

RREO-Anexo 03 | Tabela 3.2 - Demonstrativo da Receita Corrente Líquida - Municípios

Demonstrativo da Receita Corrente Líquida		Evolução da Receita Corrente Líquida												TOTAL (ÚLTIMOS 12 MESES)	PREVISÃO ATUALIZADA 2023
		EVOLUÇÃO DA RECEITA REALIZADA NOS ÚLTIMOS 12 MESES													
		<MR-11>	<MR-10>	<MR-9>	<MR-8>	<MR-7>	<MR-6>	<MR-5>	<MR-4>	<MR-3>	<MR-2>	<MR-1>	<MR>		
Especificação	-	-	-	-	-	-	-	-	-	-	-	-	-	-	
RECEITAS CORRENTES (I)	102.722.190,66	86.272.773,68	91.354.450,38	122.481.150,53	125.244.804,50	124.353.117,40	99.020.133,38	87.807.991,38	104.007.673,81	100.937.463,33	116.402.373,41	95.494.491,91	1.256.088.414,37	1.394.715.797,78	
Impostos, Taxas e Contribuições de Melhoria	17.085.797,77	16.581.546,66	15.810.058,40	22.115.709,96	28.788.993,18	27.340.972,41	20.656.107,31	18.639.892,14	20.434.874,23	18.474.353,42	18.872.883,30	21.376.078,24	246.177.267,00	302.170.997,78	
IPU	2.821.910,05	3.262.139,91	2.483.872,40	4.841.372,00	13.282.563,95	12.771.053,97	4.862.586,86	2.931.093,37	3.405.804,99	2.963.618,87	2.405.551,48	3.312.971,12	58.924.551,97	96.400.000,00	
ISS	8.324.514,02	7.633.381,41	7.843.172,41	9.292.397,90	8.013.818,68	6.959.284,73	8.215.584,60	8.381.538,86	8.343.895,06	8.496.284,24	8.936.896,72	9.119.080,41	100.867.000,00	100.867.000,00	
ITBI	1.132.487,75	1.063.768,38	807.627,42	1.191.902,48	646.130,40	1.012.029,46	778.754,96	1.006.844,29	1.146.987,24	872.229,57	1.250.677,52	1.192.438,87	9.750.000,00	9.750.000,00	
IRRF	1.534.998,42	3.081.097,36	3.157.370,14	5.246.987,94	2.898.354,83	3.253.057,31	3.716.947,62	4.112.558,46	4.362.643,91	4.016.497,92	4.682.469,28	4.159.394,66	46.202.358,96	63.482.000,00	
Outros Impostos, Taxas e Contribuições de Melhoria	1.291.887,51	1.541.159,60	1.518.016,03	1.543.049,64	3.948.125,32	3.598.175,80	2.848.958,79	3.657.685,98	1.867.971,00	1.975.736,55	3.338.954,53	29.565.667,22	31.671.997,78	31.671.997,78	
Contribuições	321.125.224,14	3.873.283,03	4.772.246,92	4.988.602,40	4.395.063,63	3.959.899,50	3.741.187,12	4.322.378,62	4.060.753,58	3.970.545,93	4.828.785,04	3.868.626,09	49.402.907,41	53.492.000,00	
Receita Patrimonial	1.797.478,00	1.808.808,72	1.551.955,66	1.931.785,70	2.263.002,24	2.168.464,34	2.726.676,44	1.997.087,72	2.323.384,92	2.428.755,39	2.185.865,78	2.230.768,73	11.332.000,00	11.332.000,00	
Rendimentos de Aplicação Financeira	1.653.930,29	1.646.776,30	1.371.398,26	1.722.444,73	2.039.791,24	1.945.021,99	2.469.389,51	1.789.801,27	2.064.170,11	2.019.091,68	1.947.247,78	2.005.329,34	22.674.392,68	9.484.000,00	
Outras Receitas Patrimoniais	143.547,71	162.032,42	180.557,40	209.340,97	223.210,82	223.442,35	257.286,93	207.286,45	259.214,81	409.663,71	238.618,00	225.439,39	2.739.640,96	1.888.000,00	
Receita Agropecuária	0,00	0,00	0,00	0,00	0,00	0,00	0,00	0,00	0,00	0,00	0,00	0,00	0,00	0,00	
Receita Industrial	0,00	0,00	0,00	0,00	0,00	0,00	0,00	0,00	0,00	0,00	0,00	0,00	0,00	0,00	
Receita de Serviços	0,00	0,00	0,00	0,00	62.669,00	250.911,76	85.781,00	0,00	197.492,00	2.418.779,00	796.266,00	1.261,00	3.813.159,76	0,00	
Transferências Correntes	78.576.809,86	61.041.973,07	68.197.575,03	83.534.391,38	88.662.634,37	89.977.853,22	70.110.831,03	58.661.875,10	73.102.657,20	68.541.007,46	86.554.507,35	67.102.914,68	894.065.029,75	960.878.600,00	
Cota-Parte do FPM	11.063.222,13	10.526.281,63	13.229.619,87	20.556.176,41	13.696.486,94	17.824.795,00	10.878.366,90	12.437.368,20	13.876.577,39	12.883.219,81	13.543.472,14	11.293.724,25	157.559.271,27	168.182.000,00	
Cota-Parte do ICMS	11.268.969,84	11.172.700,42	13.016.244,82	14.946.620,03	12.451.246,72	10.388.590,69	9.050.843,24	9.053.620,63	11.541.604,30	10.180.226,51	10.716.961,75	11.632.299,92	135.437.928,87	174.918.000,00	
Cota-Parte do IPVA	1.179.271,23	969.179,92	890.469,93	1.270.749,92	7.727.645,97	20.366.011,40	12.351.776,59	7.487.600,39	6.590.790,62	2.064.736,21	1.625.960,15	62.320.755,60	45.872.000,00	45.872.000,00	
Cota-Parte do ITR	2.843,44	12.476,09	1.213,12	2.609,30			195,06	1.517,80	178,14	342,46	568,33	281,11	834,78	24.833,62	
Transferências da LC nº 61/1989	42.271,16	45.354,23	31.541,76	40.745,15	40.484,94	30.644,85	31.139,86	36.840,14	33.998,73	38.534,92	39.747,34	33.156,75	444.459,83	659.000,00	
Transferências do FUNDEB	22.297.931,51	22.593.551,45	25.733.616,48	25.863.046,54	45.038.276,85	31.138.588,74	24.778.850,58	19.507.705,29	29.763.312,13	25.542.190,95	23.539.009,85	25.789.645,63	321.585.726,00	320.455.800,00	
Outras Transferências Correntes	32.704.300,55	15.722.429,33	15.294.869,05	20.854.444,03	9.706.718,96	10.229.027,48	13.018.336,06	10.138.562,31	14.296.031,59	17.159.703,00	40.840.339,35	16.727.292,82	216.692.054,56	250.763.800,00	
Outras Receitas Correntes	2.040.979,81	2.967.162,20	1.022.614,37	9.910.661,09	1.072.242,08	765.016,17	1.699.550,48	1.188.757,80	1.888.511,88	5.104.022,13	3.164.065,94	904.843,17	66.716.427,12	68.802.000,00	
DEDUÇÕES (II)															
Contrib. do Servidor para o Plano de Previdência	6.508.184,64	8.458.619,89	7.614.688,51	10.682.534,20	9.134.236,89	12.185.274,17	9.028.341,78	8.253.018,61	10.430.652,77	8.151.637,58	7.179.902,02	7.417.568,08	105.524.659,14	96.567.800,00	
Compensações Financ. entre Regimes Previdência	1.453.059,26	1.449.115,95	1.516.476,94	2.807.008,03	1.430.033,15	1.474.442,97	1.485.557,12	1.484.000,00	1.720.475,93	1.185.345,75	1.824.661,15	2.209.609,06	16.552.000,00	16.552.000,00	
Rendimentos de Aplicações de Recursos Previdenciários	222.235,37	2.004.411,66	385.319,94	1.310.530,14	438.053,18	423.833,03	395.538,26	502.359,13	1.744.698,77	415.663,99	244.014,05	0,00	8.086.657,52	1.091.000,00	
Dedução de Receita para Formação do FUNDEB	334.734,76	428.955,05	263.604,31	465.617,76	590.293,66	653.012,31	643.755,34	665.047,12	759.321,21	685.510,59	675.711,38	0,00	2.793.000,00	2.793.000,00	
RECEITA CORRENTE LÍQUIDA (III) = (I - II)	4.498.155,25	4.576.137,23	5.449.287,32	6.099.378,27	6.893.138,25	9.796.704,51	6.523.491,60	5.803.121,46	6.310.430,95	5.167.822,67	4.435.031,63	4.917.195,24	70.489.893,84	76.211.800,00	
(-) Transferências obrigatórias da União relativas às emendas individuais (art. 166-A, § 1º, da CF) (IV)	96.214.006,02	77.814.153,79	83.739.761,87	111.798.616,33	115.930.367,61	112.167.843,23	89.991.791,60	79.554.972,77	93.577.021,04	92.785.825,75	109.222.471,39	88.066.923,83	1.150.863.755,23	1.298.147.997,78	
(-) Transferências obrigatórias da União relativas às emendas de bancada (art. 166, § 16, da CF) e ao vencimento dos agentes comunitários de saúde e de combate às endemias (CF, art. 188, § 11) (V)	0,00	0,00	0,00	321.942,00	0,00	0,00	0,00	0,00	40.219,40	5.600.000,00	2.150.000,00	150.000,00	8.262.161,40	12.750.000,00	
RECEITA CORRENTE LÍQUIDA AJUSTADA PARA CÁLCULO DOS LIMITES DE ENDIVIDAMENTO (V) = (III - IV)	96.214.006,02	77.814.153,79	83.739.761,87	111.476.674,33	115.930.367,61	112.167.843,23	89.991.791,60	79.554.972,77	93.536.801,64	87.165.825,75	107.072.471,39	87.916.923,83	1.142.601.593,83	1.285.397.997,78	
(-) Transferências obrigatórias da União relativas às emendas de bancada (art. 166, § 16, da CF) e ao vencimento dos agentes comunitários de saúde e de combate às endemias (CF, art. 188, § 11) (V)	0,00	0,00	0,00	0,00	1.622.292,00	1.213.464,20	2.018.100,00	1.619.680,00	1.642.080,00	1.642.080,00	1.644.720,00	5.892.388,00	1.729.812,00	19.500.000,00	
RECEITA CORRENTE LÍQUIDA AJUSTADA PARA CÁLCULO DOS LIMITES DA DESPESA COM PESSOAL (VII) = (V - VI)	96.214.006,02	77.814.153,79	83.739.761,87	111.476.674,33	114.308.075,61	110.954.379,23	87.973.691,60	77.935.284,77	91.894.721,64	85.543.745,75	105.427.751,39	82.024.535,83	1.125.306.781,83	1.265.897.997,78	

Relatório Resumido de Execução Orçamentária
Prefeitura Municipal de Caruaru - PE (Poder Executivo)
Orçamentos Fiscal e da Seguridade Social
CNPJ:
Exercício: 2023
Período de referência: 4º bimestre

RREO-Anexo 03 | Tabela 3.2 - Demonstrativo da Receita Corrente Líquida - Municípios

Notas Explicativas	Valores 31/08/2023
Notas Explicativas	-
Notas Explicativas	Este anexo do Relatório Resumido de Execução Orçamentária (RREO), relativo ao 4º bimestre, do Poder Executivo de Caruaru, concernente ao exercício de 2023, publicado em 28 de setembro de 2023 no quadro de avisos da Prefeitura Municipal de Caruaru – PE, período de publicação: 28 de setembro à 30 de novembro de 2023, publicado também, no Sistema de Informações Contábeis e Fiscais do Setor Público Brasileiro - SICONFI, de acordo com o § 1º do artigo 10 da Resolução TC nº 20/2015, bem como no endereço eletrônico https://www.caruaru.pe.gov.br/ , de acordo com os artigos 52 e 54 da Lei Complementar nº. 101/2000 e com o art. 97, inciso I, alínea "b" da Constituição do Estado de Pernambuco. O mesmo relatório também está sendo enviado à Câmara Municipal de Vereadores de Caruaru.

RREO-Anexo 04 | Tabela 4 - Demonstrativo das Receitas e Despesas Previdenciárias

Receitas Previdenciárias - RPPS - Fundo em Capitalização (Plano Previdenciário)	Execução da Receita	
	PREVISÃO ATUALIZADA (a)	RECEITAS REALIZADAS ATÉ O BIMESTRE (b)
Receitas	-	-
RECEITAS CORRENTES (I)	119.084.002,22	79.715.408,39
Receita de Contribuições dos Segurados	16.552.000,00	13.043.346,45
Ativo	15.762.000,00	12.096.233,44
Inativo	751.000,00	919.677,79
Pensionista	39.000,00	27.435,22
Receita de Contribuições Patronais	24.734.000,00	33.950.697,97
Ativo	24.734.000,00	33.950.697,97
Inativo	0,00	0,00
Pensionista	0,00	0,00
Receita Patrimonial	2.013.000,00	4.906.189,27
Receitas Imobiliárias	0,00	0,00
Receitas de Valores Mobiliários	2.013.000,00	4.906.189,27
Outras Receitas Patrimoniais	0,00	0,00
Receita de Serviços	0,00	0,00
Outras Receitas Correntes	75.785.002,22	27.815.174,70
Compensação Financeira entre os Regimes	1.791.000,00	4.164.160,41
Receita de Aportes Periódicos para Amortização de Déficit Atuarial do RPPS (II)	62.224.002,22	14.378.474,42
Demais Receitas Correntes	11.770.000,00	9.272.539,87
RECEITAS DE CAPITAL (III)	0,00	0,00
Alienação de Bens, Direitos e Ativos	0,00	0,00
Amortização de Empréstimos	0,00	0,00
Outras Receitas de Capital	0,00	0,00
TOTAL DAS RECEITAS DO FUNDO EM CAPITALIZAÇÃO (IV) = (I + III - II)	56.860.000,00	65.336.933,97

Relatório Resumido de Execução Orçamentária
Prefeitura Municipal de Caruaru - PE (Poder Executivo)
Orçamentos Fiscal e da Seguridade Social
CNPJ:
Exercício: 2023
Período de referência: 4º bimestre

RREO-Anexo 04 | Tabela 4 - Demonstrativo das Receitas e Despesas Previdenciárias

Despesas Previdenciárias - RPPS - Fundo em Capitalização (Plano Previdenciário)	Execução da Despesa				
	DOTAÇÃO ATUALIZADA (c)	DESPESAS EMPENHADAS ATÉ O BIMESTRE (d)	DESPESAS LIQUIDADAS ATÉ O BIMESTRE (e)	DESPESAS PAGAS ATÉ O BIMESTRE (f)	INSCRITAS EM RESTOS A PAGAR NÃO PROCESSADOS NO EXERCÍCIO (g)
Despesas	-	-	-	-	-
Benefícios	96.000.000,00	86.000.000,00	55.750.700,88	55.750.700,88	
Aposentadorias	85.000.000,00	75.000.000,00	50.084.201,69	50.084.201,69	
Pensões por Morte	11.000.000,00	11.000.000,00	5.666.499,19	5.666.499,19	
Outras Despesas Previdenciárias	1.570.000,00	455.864,64	455.864,64	455.864,64	
Compensação Financeira entre os Regimes	20.000,00	1.711,78	1.711,78	1.711,78	
Demais Despesas Previdenciárias	1.550.000,00	454.152,86	454.152,86	454.152,86	
TOTAL DAS DESPESAS DO FUNDO EM CAPITALIZAÇÃO (V)	97.570.000,00	86.455.864,64	56.206.565,52	56.206.565,52	
RESULTADO PREVIDENCIÁRIO - FUNDO EM CAPITALIZAÇÃO (VI) = (IV – V)	-40.710.000,00	-21.118.930,67	9.130.368,45	9.130.368,45	

Relatório Resumido de Execução Orçamentária
Prefeitura Municipal de Caruaru - PE (Poder Executivo)
Orçamentos Fiscal e da Seguridade Social
CNPJ:
Exercício: 2023
Período de referência: 4º bimestre

RREO-Anexo 04 | Tabela 4 - Demonstrativo das Receitas e Despesas Previdenciárias

Recursos RPPS Arrecadados em Exercícios Anteriores	Previsão Orçamentária
	PREVISÃO ORÇAMENTÁRIA
Recursos RPPS Arrecadados em Exercícios Anteriores	-
VALOR	0,00

RREO-Anexo 04 | Tabela 4 - Demonstrativo das Receitas e Despesas Previdenciárias

Reserva Orçamentária do RPPS	Previsão Orçamentária
	PREVISÃO ORÇAMENTÁRIA
Reserva Orçamentária do RPPS	-
VALOR	29.114.002,22

RREO-Anexo 04 | Tabela 4 - Demonstrativo das Receitas e Despesas Previdenciárias

Aportes de Recursos para o Fundo em Capitalização do RPPS	Aportes de Recursos
	APORTES REALIZADOS
Aportes de Recursos para o Fundo em Capitalização do RPPS	-
Plano de Amortização - Contribuição Patronal Suplementar	0,00
Plano de Amortização - Aporte Periódico de Valores Predefinidos	14.378.474,42
Outros Aportes para o RPPS	0,00
Recursos para Cobertura de Déficit Financeiro	0,00

RREO-Anexo 04 | Tabela 4 - Demonstrativo das Receitas e Despesas Previdenciárias

Bens e Direitos do RPPS (Fundo em Capitalização)	Período de Referência
	SALDO ATUAL
Bens e Direitos do RPPS (Fundo em Capitalização)	-
Caixa e Equivalentes de Caixa	9.064,74
Investimentos e Aplicações	63.715.361,95
Outros Bens e Direitos	130.288.375,35

RREO-Anexo 04 | Tabela 4 - Demonstrativo das Receitas e Despesas Previdenciárias

Receitas Previdenciárias - RPPS - Fundo em Repartição (Plano Financeiro)	Execução da Receita	
	PREVISÃO ATUALIZADA (a)	RECEITAS REALIZADAS ATÉ O BIMESTRE (b)
Receitas	-	-
RECEITAS CORRENTES (VII)	0,00	0,00
Receita de Contribuições dos Segurados	0,00	0,00
Ativo	0,00	0,00
Inativo	0,00	0,00
Pensionista	0,00	0,00
Receita de Contribuições Patronais	0,00	0,00
Ativo	0,00	0,00
Inativo	0,00	0,00
Pensionista	0,00	0,00
Receita Patrimonial	0,00	0,00
Receitas Imobiliárias	0,00	0,00
Receitas de Valores Mobiliários	0,00	0,00
Outras Receitas Patrimoniais	0,00	0,00
Receita de Serviços	0,00	0,00
Outras Receitas Correntes	0,00	0,00
Compensação Financeira entre os Regimes	0,00	0,00
Demais Receitas Correntes	0,00	0,00
RECEITAS DE CAPITAL (VIII)	0,00	0,00
Alienação de Bens, Direitos e Ativos	0,00	0,00
Amortização de Empréstimos	0,00	0,00
Outras Receitas de Capital	0,00	0,00
TOTAL DAS RECEITAS DO FUNDO EM REPARTIÇÃO (IX) = (VII + VIII)	0,00	0,00

Relatório Resumido de Execução Orçamentária
Prefeitura Municipal de Caruaru - PE (Poder Executivo)
Orçamentos Fiscal e da Seguridade Social
CNPJ:
Exercício: 2023
Período de referência: 4º bimestre

RREO-Anexo 04 | Tabela 4 - Demonstrativo das Receitas e Despesas Previdenciárias

Despesas Previdenciárias - RPPS - Fundo em Repartição (Plano Financeiro)	Execução da Despesa				
	DOTAÇÃO ATUALIZADA (c)	DESPESAS EMPENHADAS ATÉ O BIMESTRE (d)	DESPESAS LIQUIDADAS ATÉ O BIMESTRE (e)	DESPESAS PAGAS ATÉ O BIMESTRE (f)	INSCRITAS EM RESTOS A PAGAR NÃO PROCESSADOS NO EXERCÍCIO (g)
Despesas	-	-	-	-	-
Benefícios	0,00	0,00	0,00	0,00	
Aposentadorias	0,00	0,00	0,00	0,00	
Pensões por Morte	0,00	0,00	0,00	0,00	
Outras Despesas Previdenciárias	0,00	0,00	0,00	0,00	
Compensação Financeira entre os Regimes	0,00	0,00	0,00	0,00	
Demais Despesas Previdenciárias	0,00	0,00	0,00	0,00	
TOTAL DAS DESPESAS DO FUNDO EM REPARTIÇÃO (X)	0,00	0,00	0,00	0,00	
RESULTADO PREVIDENCIÁRIO - FUNDO EM REPARTIÇÃO (XI) = (IX – X)	0,00	0,00	0,00	0,00	

RREO-Anexo 04 | Tabela 4 - Demonstrativo das Receitas e Despesas Previdenciárias

Aportes de Recursos para o Fundo em Repartição do RPPS	Aportes de Recursos
	APORTES REALIZADOS
Aportes de Recursos para o Fundo em Repartição do RPPS	-
Recursos para Cobertura de Insuficiências Financeiras	0,00
Recursos para Formação de Reserva	0,00

RREO-Anexo 04 | Tabela 4 - Demonstrativo das Receitas e Despesas Previdenciárias

Bens e Direitos do RPPS (Fundo em Repartição)	Período de Referência
	SALDO ATUAL
Bens e Direitos do RPPS (Fundo em Repartição)	-
Caixa e Equivalentes de Caixa	0,00
Investimentos e Aplicações	0,00
Outros Bens e Direitos	0,00

RREO-Anexo 04 | Tabela 4 - Demonstrativo das Receitas e Despesas Previdenciárias

Receitas da Administração - RPPS	Execução da Receita	
	PREVISÃO ATUALIZADA (a)	RECEITAS REALIZADAS ATÉ O BIMESTRE (b)
Receitas da Administração - RPPS	-	-
RECEITAS CORRENTES	2.400.025,60	1.881.364,19
TOTAL DAS RECEITAS DA ADMINISTRAÇÃO RPPS - (XII)	2.400.025,60	1.881.364,19

RREO-Anexo 04 | Tabela 4 - Demonstrativo das Receitas e Despesas Previdenciárias

Despesas da Administração - RPPS	Execução da Despesa				
	DOTAÇÃO ATUALIZADA (c)	DESPESAS EMPENHADAS ATÉ O BIMESTRE (d)	DESPESAS LIQUIDADAS ATÉ O BIMESTRE (e)	DESPESAS PAGAS ATÉ O BIMESTRE (f)	INSCRITAS EM RESTOS A PAGAR NÃO PROCESSADOS NO EXERCÍCIO (g)
Despesas da Administração - RPPS	-	-	-	-	-
DESPESAS CORRENTES (XIII)	3.320.000,00	1.870.770,29	1.616.929,73	1.615.340,23	
Pessoal e Encargos Sociais	2.340.000,00	1.240.520,31	1.240.520,31	1.240.520,31	
Demais Despesas Correntes	980.000,00	630.249,98	376.409,42	374.819,92	
DESPESAS DE CAPITAL (XIV)	30.000,00	22.802,74	22.802,74	22.802,74	
TOTAL DAS DESPESAS DA ADMINISTRAÇÃO RPPS (XV) = (XIII + XIV)	3.350.000,00	1.893.573,03	1.639.732,47	1.638.142,97	
RESULTADO DA ADMINISTRAÇÃO RPPS (XVI) = (XII – XV)	-949.974,40	-12.208,84	241.631,72	243.221,22	

Relatório Resumido de Execução Orçamentária
Prefeitura Municipal de Caruaru - PE (Poder Executivo)
Orçamentos Fiscal e da Seguridade Social
CNPJ:
Exercício: 2023
Período de referência: 4º bimestre

RREO-Anexo 04 | Tabela 4 - Demonstrativo das Receitas e Despesas Previdenciárias

Bens e Direitos - Administração do RPPS	Período de Referência
	SALDO ATUAL
Bens e Direitos - Administração do RPPS	-
Caixa e Equivalentes de Caixa	0,00
Investimentos e Aplicações	0,00
Outros Bens e Direitos	0,00

RREO-Anexo 04 | Tabela 4 - Demonstrativo das Receitas e Despesas Previdenciárias

Receitas Previdenciárias (Benefícios Mantidos Pelo Tesouro)	Execução da Receita	
	PREVISÃO ATUALIZADA (a)	RECEITAS REALIZADAS ATÉ O BIMESTRE (b)
Receitas Previdenciárias (Benefícios Mantidos Pelo Tesouro)	-	-
Contribuições dos Servidores	0,00	0,00
Demais Receitas Previdenciárias	0,00	0,00
TOTAL DAS RECEITAS (BENEFÍCIOS MANTIDOS PELO TESOURO) (XVII)	0,00	0,00

 <div>Sistema de Informações Contábeis e Fiscais do Setor Público Brasileiro</div> <div>TESOURO NACIONAL</div>	Relatório Resumido de Execução Orçamentária
	Prefeitura Municipal de Caruaru - PE (Poder Executivo)
	Orçamentos Fiscal e da Seguridade Social
	CNPJ:
	Exercício: 2023
	Período de referência: 4º bimestre

RREO-Anexo 04 | Tabela 4 - Demonstrativo das Receitas e Despesas Previdenciárias

Despesas Previdenciárias (Benefícios Mantidos Pelo Tesouro)	Execução da Despesa				
	DOTAÇÃO ATUALIZADA (c)	DESPESAS EMPENHADAS ATÉ O BIMESTRE (d)	DESPESAS LIQUIDADAS ATÉ O BIMESTRE (e)	DESPESAS PAGAS ATÉ O BIMESTRE (f)	INSCRITAS EM RESTOS A PAGAR NÃO PROCESSADOS NO EXERCÍCIO (g)
Despesas Previdenciárias (Benefícios Mantidos Pelo Tesouro)	-	-	-	-	-
Aposentadorias	0,00	0,00	0,00	0,00	
Pensões	0,00	0,00	0,00	0,00	
Outras Despesas Previdenciárias	0,00	0,00	0,00	0,00	
TOTAL DAS DESPESAS (BENEFÍCIOS MANTIDOS PELO TESOIRO) (XVIII)	0,00	0,00	0,00	0,00	
RESULTADO DOS BENEFÍCIOS MANTIDOS PELO TESOIRO (XIX) = (XVII - XVIII)	0,00	0,00	0,00	0,00	

Relatório Resumido de Execução Orçamentária
Prefeitura Municipal de Caruaru - PE (Poder Executivo)
Orçamentos Fiscal e da Seguridade Social
CNPJ:
Exercício: 2023
Período de referência: 4º bimestre

RREO-Anexo 04 | Tabela 4 - Demonstrativo das Receitas e Despesas Previdenciárias

Notas Explicativas	Valores 31/08/2023
Notas Explicativas	-
Notas Explicativas	Este anexo do Relatório Resumido de Execução Orçamentária (RREO), relativo ao 4º bimestre, do Poder Executivo de Caruaru, concerne ao exercício de 2023, publicado em 28 de setembro de 2023 no quadro de avisos da Prefeitura Municipal de Caruaru – PE, período de publicação: 28 de setembro à 30 de novembro de 2023, publicado também, no Sistema de Informações Contábeis e Fiscais do Setor Público Brasileiro - SICONFI, de acordo com o § 1º do artigo 10 da Resolução TC nº 20/2015, bem como no endereço eletrônico https://www.caruaru.pe.gov.br/ , de acordo com os artigos 52 e 54 da Lei Complementar nº. 101/2000 e com o art. 97, inciso I, alínea "b" da Constituição do Estado de Pernambuco. O mesmo relatório também está sendo enviado à Câmara Municipal de Vereadores de Caruaru.


RREO-Anexo 06 | Tabela 6.3 - Demonstrativo dos Resultados Primário e Nominal - Municípios

Cálculo Acima da Linha - Receitas Primárias	Receita Orçamentária	
	PREVISÃO ATUALIZADA	Até o Bimestre / 2023 RECEITAS REALIZADAS (a)
Cálculo Acima da Linha - Receitas Primárias	-	-
RECEITAS CORRENTES (EXCETO FONTES RPPS) (I)	1.298.127.997,78	780.923.431,63
Impostos, Taxas e Contribuições de Melhoria	302.170.997,78	174.584.154,23
IPTU	96.400.000,00	45.515.257,61
ISS	100.867.000,00	66.466.383,30
ITBI	9.750.000,00	7.729.053,84
IRRF	63.482.000,00	31.201.905,04
Outros Impostos, Taxas e Contribuições de Melhoria	31.671.997,78	23.671.554,44
Contribuições	36.940.000,00	20.003.893,06
Receita Patrimonial	9.359.000,00	13.417.816,29
Aplicações Financeiras (II)	7.471.000,00	11.373.653,83
Outras Receitas Patrimoniais	1.888.000,00	2.044.162,46
Transferências Correntes	884.666.800,00	552.867.344,64
Cota-Parte do FPM	136.265.600,00	81.747.177,36
Cota-Parte do ICMS	139.934.400,00	68.012.314,98
Cota-Parte do IPVA	36.697.600,00	46.408.867,43
Cota-Parte do ITR	22.400,00	4.553,45
Transferências da LC nº 61/1989	527.200,00	227.638,01
Transferências do FUNDEB	320.455.800,00	225.097.580,02
Outras Transferências Correntes	250.763.800,00	131.369.213,39
Demais Receitas Correntes	64.991.200,00	20.050.223,41
Outras Receitas Financeiras (III)	0,00	0,00
Receitas Correntes Restantes	64.991.200,00	20.050.223,41
RECEITAS PRIMÁRIAS CORRENTES (EXCETO FONTES RPPS) (IV) = (I - (II + III))	1.290.656.997,78	769.549.777,80
RECEITAS PRIMÁRIAS CORRENTES (COM FONTES RPPS) (V)	117.071.002,22	74.809.219,12
RECEITAS NÃO PRIMÁRIAS CORRENTES (COM FONTES RPPS) (VI)	2.013.000,00	4.906.189,27
RECEITAS DE CAPITAL (EXCETO FONTES RPPS) (VII)	225.000.000,00	54.584.048,01
Operações de Crédito (VIII)	130.000.000,00	50.000.000,00
Amortização de Empréstimos (IX)	0,00	0,00
Alienação de Bens	0,00	0,00
Receitas de Alienação de Investimentos Temporários (X)	0,00	0,00
Receitas de Alienação de Investimentos Permanentes (XI)	0,00	0,00
Outras Alienações de Bens	0,00	0,00
Transferências de Capital	95.000.000,00	4.584.048,01
Convênios	81.700.000,00	0,00
Outras Transferências de Capital	13.300.000,00	4.584.048,01
Outras Receitas de Capital	0,00	0,00
Outras Receitas de Capital Não Primárias (XII)	0,00	0,00
Outras Receitas de Capital Primárias	0,00	0,00
RECEITAS PRIMÁRIAS DE CAPITAL (EXCETO FONTES RPPS) (XIII) = (VII - (VIII + IX + X + XI + XII))	95.000.000,00	4.584.048,01
RECEITAS PRIMÁRIAS DE CAPITAL (COM FONTES RPPS) (XIV)	30.000,00	0,00
RECEITAS NÃO PRIMÁRIAS DE CAPITAL (COM FONTES RPPS) (XV)	0,00	0,00
RECEITA PRIMÁRIA TOTAL (XVI) = (IV + V + XIII + XIV)	1.502.758.000,00	848.943.044,93
RECEITA PRIMÁRIA TOTAL (EXCETO FONTES RPPS) (XVII) = (IV + XIII)	1.385.656.997,78	774.133.825,81

 <div>Sistema de Informações Contábeis e Fiscais do Setor Público Brasileiro</div> <div>TESOURO NACIONAL</div>	Relatório Resumido de Execução Orçamentária
	Prefeitura Municipal de Caruaru - PE (Poder Executivo)
	Orçamentos Fiscal e da Seguridade Social
	CNPJ:
	Exercício: 2023
	Período de referência: 4º bimestre

RREO-Anexo 06 | Tabela 6.3 - Demonstrativo dos Resultados Primário e Nominal - Municípios

Cálculo Acima da Linha - Despesas Primárias	Despesa Orçamentária						
	DOTAÇÃO ATUALIZADA	Até o Bimestre / 2023					
		DESPESAS EMPENHADAS	DESPESAS LIQUIDADAS	DESPESAS PAGAS (a)	RESTOS A PAGAR PROCESSADOS PAGOS (b)	RESTOS A PAGAR NÃO PROCESSADOS LIQUIDADOS	PAGOS (c)
Cálculo Acima da Linha - Despesas Primárias	-	-	-	-	-	-	-
DESPESAS CORRENTES (EXCETO FONTES RPPS) (XVIII)	1.178.360.752,90	1.037.668.445,29	720.266.515,63	669.374.926,44	13.448.507,27	1.978.578,67	1.978.578,67
Pessoal e Encargos Sociais	599.878.512,68	561.302.781,18	374.725.967,94	364.230.490,67	6.197.524,96	0,00	0,00
Juros e Encargos da Dívida (XIX)	42.062.000,00	41.932.298,42	27.944.283,25	27.944.283,25	0,00	0,00	0,00
Outras Despesas Correntes	536.420.240,22	434.433.365,69	317.596.264,44	277.200.152,52	7.250.982,31	1.978.578,67	1.978.578,67
DESPESAS PRIMÁRIAS CORRENTES (EXCETO FONTES RPPS) (XX) = (XVIII - XIX)	1.136.298.752,90	995.736.146,87	692.322.232,38	641.430.643,19	13.448.507,27	1.978.578,67	1.978.578,67
DESPESAS PRIMÁRIAS CORRENTES (COM FONTES RPPS) (XXI)	100.890.000,00	88.326.634,93	57.823.495,25	57.821.905,75	19.596,49	0,00	0,00
DESPESAS NÃO PRIMÁRIAS CORRENTES (COM FONTES RPPS) (XXII)	0,00	0,00	0,00	0,00	0,00	0,00	0,00
DESPESAS DE CAPITAL (EXCETO FONTES RPPS) (XXIII)	342.269.244,88	182.064.624,35	113.067.810,24	107.257.254,22	7.105.345,11	0,00	0,00
Investimentos	308.627.085,51	150.464.103,30	91.975.436,14	86.164.880,12	7.105.345,11	0,00	0,00
Inversões Financeiras	3.299.000,00	1.500.000,00	926.145,86	926.145,86	0,00	0,00	0,00
Concessão de Empréstimos e Financiamentos (XXIV)	0,00	0,00	0,00	0,00	0,00	0,00	0,00
Aquisição de Título de Capital já Integralizado (XXV)	0,00	0,00	0,00	0,00	0,00	0,00	0,00
Aquisição de Título de Crédito (XXVI)	0,00	0,00	0,00	0,00	0,00	0,00	0,00
Demais Inversões Financeiras	3.299.000,00	1.500.000,00	926.145,86	926.145,86	0,00	0,00	0,00
Amortização da Dívida (XXVII)	30.343.159,37	30.100.521,05	20.166.228,24	20.166.228,24	0,00	0,00	0,00
DESPESAS PRIMÁRIAS DE CAPITAL (EXCETO FONTES RPPS) (XXVIII) = (XXIII - (XXIV + XXV + XXVI + XXVII))	311.926.085,51	151.964.103,30	92.901.582,00	87.091.025,98	7.105.345,11	0,00	0,00
RESERVA DE CONTINGÊNCIA (XXIX)	20.662.002,22						
DESPESAS PRIMÁRIAS DE CAPITAL (COM FONTES RPPS) (XXX)	0,00	0,00	0,00	0,00	0,00	0,00	0,00
DESPESAS NÃO PRIMÁRIAS DE CAPITAL (COM FONTES RPPS) (XXXI)	0,00	0,00	0,00	0,00	0,00	0,00	0,00
DESPESA PRIMÁRIA TOTAL (XXXII) = (XX + XXI + XXVIII + XXIX + XXX)	1.569.776.840,63	1.236.026.885,10	843.047.309,63	786.343.574,92	20.573.448,87	1.978.578,67	1.978.578,67
DESPESA PRIMÁRIA TOTAL (EXCETO FONTES RPPS) (XXXIII) = (XX + XXVIII + XXIX)	1.468.886.840,63	1.147.700.250,17	785.223.814,38	728.521.669,17	20.553.852,38	1.978.578,67	1.978.578,67

 <div> Sistema de Informações Contábeis e Fiscais do Setor Público Brasileiro </div> <div> TESOURO NACIONAL </div>	Relatório Resumido de Execução Orçamentária
	Prefeitura Municipal de Caruaru - PE (Poder Executivo)
	Orçamentos Fiscal e da Seguridade Social
	CNPJ:
	Exercício: 2023
	Período de referência: 4º bimestre

RREO-Anexo 06 | Tabela 6.3 - Demonstrativo dos Resultados Primário e Nominal - Municípios

Resultado Primário - Acima da Linha	Até o Bimestre / 2023
	VALOR
Resultado Primário - Acima da Linha	-
RESULTADO PRIMÁRIO (COM RPPS) - Acima da Linha (XXXIV) = (XVIa - (XXXIIa +XXXIIb + XXXIIc))	40.047.442,47
RESULTADO PRIMÁRIO (SEM RPPS) - Acima da Linha (XXXV) = (XVIIa - (XXXIIIIa +XXXIIIIb + XXXIIIIc))	23.079.725,59

RREO-Anexo 06 | Tabela 6.3 - Demonstrativo dos Resultados Primário e Nominal - Municípios

Meta Fiscal para o Resultado Primário	Meta Fixada na LDO
	VALOR CORRENTE
Meta Fiscal para o Resultado Primário	-
Meta fixada no Anexo de Metas Fiscais da LDO para o exercício de referência	104.502.000,00

RREO-Anexo 06 | Tabela 6.3 - Demonstrativo dos Resultados Primário e Nominal - Municípios

Juros Nominais	Até o Bimestre / 2023
	VALOR INCORRIDO
Juros Nominais	-
Juros, Encargos e Variações Monetárias Ativos (Exceto RPPS) (XXXVI)	11.373.653,83
Juros, Encargos e Variações Monetárias Passivos (Exceto RPPS) (XXXVII)	28.111.945,79

RREO-Anexo 06 | Tabela 6.3 - Demonstrativo dos Resultados Primário e Nominal - Municípios

Resultado Nominal - Acima da Linha	Até o Bimestre / 2023
	VALOR
Resultado Nominal - Acima da Linha	-
RESULTADO NOMINAL (SEM RPPS) - Acima da Linha (XXXVIII) = XXXV + (XXXVI - XXXVII)	6.341.433,63

RREO-Anexo 06 | Tabela 6.3 - Demonstrativo dos Resultados Primário e Nominal - Municípios

Cálculo Abaixo da Linha - Resultado Nominal	Saldo	
	Em 31/12/2022 (a)	Até o Bimestre 2023 (b)
Cálculo Abaixo da Linha - Resultado Nominal	-	-
DÍVIDA CONSOLIDADA (XXXIX)	303.823.711,89	364.211.698,70
DEDUÇÕES (XL)	80.087.232,26	137.099.773,77
Disponibilidade de Caixa	79.250.718,82	136.263.260,33
Disponibilidade de Caixa Bruta	133.584.563,96	173.161.204,29
(-) Restos a Pagar Processados (XLI)	41.650.857,34	20.981.183,76
(-) Depósitos Restituíveis e Valores Vinculados	12.682.987,80	15.916.760,20
Demais Haveres Financeiros	836.513,44	836.513,44
DÍVIDA CONSOLIDADA LÍQUIDA (XLII) = (XXXIX - XL)	223.736.479,63	227.111.924,93

RREO-Anexo 06 | Tabela 6.3 - Demonstrativo dos Resultados Primário e Nominal - Municípios

Resultado Nominal - Abaixo da Linha	Até o Bimestre / 2023
	VALOR
Resultado Nominal - Abaixo da Linha	-
RESULTADO NOMINAL (SEM RPPS) - Abaixo da Linha (XLIII) = (XLIIa - XLIIb)	-3.375.445,30

RREO-Anexo 06 | Tabela 6.3 - Demonstrativo dos Resultados Primário e Nominal - Municípios

Meta Fiscal para o Resultado Nominal	Meta Fixada na LDO
	VALOR CORRENTE
Meta Fiscal para o Resultado Nominal	-
Meta fixada no Anexo de Metas Fiscais da LDO para o exercício de referência	109.625.000,00

RREO-Anexo 06 | Tabela 6.3 - Demonstrativo dos Resultados Primário e Nominal - Municípios

Ajuste Metodológico	Até o Bimestre / 2023
	VALOR
Ajuste Metodológico	-
VARIAÇÃO DO SALDO DE RPP (XLIV) = (XLIb - XLIIa)	-20.669.673,58
RECEITA DE ALIENAÇÃO DE INVESTIMENTOS PERMANENTES (XLV) = (XI)	0,00
VARIAÇÃO CAMBIAL (XLVI)	0,00
VARIAÇÃO DO SALDO DE PRECATÓRIOS INTEGRANTES DA DC (XLVII)	0,00
VARIAÇÃO DO SALDO DAS DEMAIS OBRIGAÇÕES INTEGRANTES DA DC (XLVIII)	0,00
OUTROS AJUSTES (XLIX)	0,00
RESULTADO NOMINAL (SEM RPPS) AJUSTADO - Abaixo da Linha (L) = (XLIII + (XLIV - XLV + XLVI + XLVII + XLVIII) +/- (XLIX))	-24.045.118,88

Relatório Resumido de Execução Orçamentária
Prefeitura Municipal de Caruaru - PE (Poder Executivo)
Orçamentos Fiscal e da Seguridade Social
CNPJ:
Exercício: 2023
Período de referência: 4º bimestre

RREO-Anexo 06 | Tabela 6.3 - Demonstrativo dos Resultados Primário e Nominal - Municípios

Resultado Primário - Abaixo da Linha	Até o Bimestre / 2023
	VALOR
Resultado Primário - Abaixo da Linha	-
RESULTADO PRIMÁRIO (SEM RPPS) - Abaixo da Linha (LI) = (L) - (XXXVI - XXXVII)	-7.306.826,92

RREO-Anexo 06 | Tabela 6.3 - Demonstrativo dos Resultados Primário e Nominal - Municípios

Informações Adicionais	PREVISÃO ORÇAMENTÁRIA
	PREVISÃO ORÇAMENTÁRIA
Informações Adicionais	-
SALDO DE EXERCÍCIOS ANTERIORES	0,00
Recursos Arrecadados em Exercícios Anteriores - RPPS	0,00
Superávit Financeiro Utilizado para Abertura e Reabertura de Créditos Adicionais	0,00
RESERVA ORÇAMENTÁRIA DO RPPS	20.662.002,22

RREO-Anexo 06 | Tabela 6.3 - Demonstrativo dos Resultados Primário e Nominal - Municípios

Notas Explicativas	Valores
	31/08/2023
Notas Explicativas	-
Notas Explicativas	Este anexo do Relatório Resumido de Execução Orçamentária (RREO), relativo ao 4º bimestre, do Poder Executivo de Caruaru, concerne ao exercício de 2023, publicado em 28 de setembro de 2023 no quadro de avisos da Prefeitura Municipal de Caruaru – PE, período de publicação: 28 de setembro à 30 de novembro de 2023, publicado também, no Sistema de Informações Contábeis e Fiscais do Setor Público Brasileiro - SICONFI, de acordo com o § 1º do artigo 10 da Resolução TC nº 20/2015, bem como no endereço eletrônico https://www.caruaru.pe.gov.br/ , de acordo com os artigos 52 e 54 da Lei Complementar nº. 101/2000 e com o art. 97, inciso I, alínea "b" da Constituição do Estado de Pernambuco. O mesmo relatório também está sendo enviado à Câmara Municipal de Vereadores de Caruaru.

Poder/Órgão	Poder/Órgão												Saldo Total L a (e + k)		
	RESTOS A PAGAR PROCESSADOS					RESTOS A PAGAR NÃO PROCESSADOS									
	Inscritos					Inscritos					Liquidados (h)	Pagos (i)		Cancelados (j)	Saldo k = (f + g) - (i + j)
	Em Exercícios Anteriores (a)	Em 31 de dezembro de 2022 (b)	Pagos (c)	Cancelados (d)	Saldo e = (a + b) - (c + d)	Em Exercícios Anteriores (f)	Em 31 de dezembro de 2022 (g)								
RESTOS A PAGAR (EXCETO INTRA-ORÇAMENTÁRIOS) (I)	19.538.436,63	19.505.783,70	18.536.613,27	115.821,20	20.391.785,86	23.185.825,55	2.046.996,12	1.978.578,67	1.978.578,67	1.119,20	23.253.123,80	43.644.909,66			
PODER EXECUTIVO	19.538.436,63	19.446.127,85	18.476.957,42	115.821,20	20.391.785,86	23.185.825,55	2.040.496,12	1.972.078,67	1.972.078,67	1.119,20	23.253.123,80	43.644.909,66			
PODER LEGISLATIVO	0,00	59.655,85	59.655,85	0,00	0,00	0,00	6.500,00	6.500,00	6.500,00	0,00	0,00	0,00			
Câmara Municipal	0,00	59.655,85	59.655,85	0,00	0,00	0,00	6.500,00	6.500,00	6.500,00	0,00	0,00	0,00			
Tribunal de Contas do Município															
RESTOS A PAGAR (INTRA-ORÇAMENTÁRIOS) (II)	589.397,90	2.036.835,60	2.036.835,60	0,00	589.397,90	0,00	0,00	0,00	0,00	0,00	0,00	589.397,90			
TOTAL (III) = (I + II)	20.127.834,53	21.542.619,30	20.573.448,87	115.821,20	20.981.183,76	23.185.825,55	2.046.996,12	1.978.578,67	1.978.578,67	1.119,20	23.253.123,80	44.234.307,56			

[illegible]

Relatório Resumido de Execução Orçamentária
Prefeitura Municipal de Caruaru - PE (Poder Executivo)
Orçamentos Fiscal e da Seguridade Social
CNPJ:
Exercício: 2023
Período de referência: 4º bimestre

RREO-Anexo 07 | Tabela 7.0 - Demonstrativo dos Restos à Pagar por Poder e Órgão - Municípios

Notas Explicativas	Valores 31/08/2023
Notas Explicativas	-
Notas Explicativas	Este anexo do Relatório Resumido de Execução Orçamentária (RREO), relativo ao 4º bimestre, do Poder Executivo de Caruaru, concerne ao exercício de 2023, publicado em 28 de setembro de 2023 no quadro de avisos da Prefeitura Municipal de Caruaru – PE, período de publicação: 28 de setembro à 30 de novembro de 2023, publicado também, no Sistema de Informações Contábeis e Fiscais do Setor Público Brasileiro - SICONFI, de acordo com o § 1º do artigo 10 da Resolução TC nº 20/2015, bem como no endereço eletrônico https://www.caruaru.pe.gov.br/ , de acordo com os artigos 52 e 54 da Lei Complementar nº. 101/2000 e com o art. 97, inciso I, alínea "b" da Constituição do Estado de Pernambuco. O mesmo relatório também está sendo enviado à Câmara Municipal de Vereadores de Caruaru.

RREO-Anexo 13 | Tabela 13.0 - Demonstrativo das Parcerias Público-Privadas

Impactos das Contratações de PPP	Especificação de PPP	
	SALDO TOTAL EM 31 DE DEZEMBRO DO EXERCÍCIO ANTERIOR	SALDO FINAL ATÉ O BIMESTRE
Impactos das Contratações de PPP	-	-
TOTAL DE ATIVOS		163.969,16
Ativos Constituídos pela SPE		163.969,16
TOTAL DE PASSIVOS		18.240.026,00
Obrigações decorrentes de Ativos Constituídos pela SPE		18.036.607,00
Provisões de PPP		203.419,00
Outros Passivos		
ATOS POTENCIAIS PASSIVOS		
Obrigações Contratuais		
Riscos não Provisionados		
Garantias Concedidas		
Outros Passivos Contingentes		

<div><div>siconfi</div><div>Sistema de Informações Contábeis e Fiscais do Setor Público Brasileiro</div><div>TESOURO NACIONAL</div></div>	Relatório Resumido de Execução Orçamentária
	Prefeitura Municipal de Caruaru - PE (Poder Executivo)
	Orçamentos Fiscal e da Seguridade Social
	CNPJ:
	Exercício: 2023
	Período de referência: 4º bimestre

RREO-Anexo 13 | Tabela 13.0 - Demonstrativo das Parcerias Público-Privadas | Do Ente Federado, exceto estatais não dependentes - Contratadas (I.1)

Despesas de PPP Do Ente Federado, exceto estatais não dependentes - Contratadas (I.1)	Despesas de PPP										
	EXERCÍCIO ANTERIOR	EXERCÍCIO CORRENTE (EC)	<EC + 1>	<EC + 2>	<EC + 3>	<EC + 4>	<EC + 5>	<EC + 6>	<EC + 7>	<EC + 8>	<EC + 9>

RREO-Anexo 13 | Tabela 13.0 - Demonstrativo das Parcerias Público-Privadas | Do Ente Federado, exceto estatais não dependentes - A Contratar (I.2)

Despesas de PPP Do Ente Federado, exceto estatais não dependentes - A contratar (I.2)	Despesas de PPP										
	EXERCÍCIO ANTERIOR	EXERCÍCIO CORRENTE (EC)	<EC + 1>	<EC + 2>	<EC + 3>	<EC + 4>	<EC + 5>	<EC + 6>	<EC + 7>	<EC + 8>	<EC + 9>

RREO-Anexo 13 | Tabela 13.0 - Demonstrativo das Parcerias Público-Privadas | Das Estatais Não-Dependentes (II.1)


Despesas de PPP das Estatais Não-dependentes - Contratadas (II.1)	Despesas de PPP										
	EXERCÍCIO ANTERIOR	EXERCÍCIO CORRENTE (EC)	<EC + 1>	<EC + 2>	<EC + 3>	<EC + 4>	<EC + 5>	<EC + 6>	<EC + 7>	<EC + 8>	<EC + 9>

RREO-Anexo 13 | Tabela 13.0 - Demonstrativo das Parcerias Público-Privadas | Das Estatais Não Dependentes - A contratar (II.2)

Despesas de PPP das Estatais Não-dependentes - A Contratar (II.2)	Despesas de PPP										
	EXERCÍCIO ANTERIOR	EXERCÍCIO CORRENTE (EC)	<EC + 1>	<EC + 2>	<EC + 3>	<EC + 4>	<EC + 5>	<EC + 6>	<EC + 7>	<EC + 8>	<EC + 9>

RREO-Anexo 13 | Tabela 13.0 - Demonstrativo das Parcerias Público-Privadas

Total das Despesas de PPP	Despesas de PPP										
	EXERCÍCIO ANTERIOR	EXERCÍCIO CORRENTE (EC)	<EC + 1>	<EC + 2>	<EC + 3>	<EC + 4>	<EC + 5>	<EC + 6>	<EC + 7>	<EC + 8>	<EC + 9>
Total das Despesas de PPP	-	-	-	-	-	-	-	-	-	-	-
TOTAL DAS DESPESAS DE PPP DO ENTE FEDERADO (I) = (I.1 + I.2)		1.998.533,96	4.479.091,84	5.059.624,90	5.220.520,97	5.386.533,54	5.557.825,31	5.734.564,15	5.916.923,29	6.105.081,45	6.299.223,04
TOTAL DAS DESPESAS DE PPP DAS ESTATAIS NÃO-DEPENDENTES (II) = (II.1 + II.2)											
TOTAL DAS DESPESAS DE PPP (III) = (I + II)		1.998.533,96	4.479.091,84	5.059.624,90	5.220.520,97	5.386.533,54	5.557.825,31	5.734.564,15	5.916.923,29	6.105.081,45	6.299.223,04
RECEITA CORRENTE LÍQUIDA (RCL) (IV)	1.072.371.343,51	1.279.647.997,78	1.282.177.132,49	1.284.711.265,85	1.287.250.407,75	1.289.794.568,08	1.292.343.756,78	1.294.897.983,76	1.297.457.258,99	1.300.021.592,46	1.302.590.994,15
TOTAL DAS DESPESAS CONSIDERADAS PARA O LIMITE = (I)		1.998.533,96	4.479.091,84	5.059.624,90	5.220.520,97	5.386.533,54	5.557.825,31	5.734.564,15	5.916.923,29	6.105.081,45	6.299.223,04
TOTAL DAS DESPESAS CONSIDERADAS PARA O LIMITE / RCL (%) (V) = (I / IV)	0,00	0,16	0,35	0,39	0,41	0,42	0,43	0,44	0,46	0,47	0,48

 <div> Sistema de Informações Contábeis e Fiscais do Setor Público Brasileiro </div> <div> TESOURO NACIONAL </div>	Relatório Resumido de Execução Orçamentária
	Prefeitura Municipal de Caruaru - PE (Poder Executivo)
	Orçamentos Fiscal e da Seguridade Social
	CNPJ:
	Exercício: 2023
	Período de referência: 4º bimestre

RREO-Anexo 13 | Tabela 13.0 - Demonstrativo das Parcerias Público-Privadas

Notas Explicativas	Valores
	31/08/2023
Notas Explicativas	-
Notas Explicativas	<p>Este anexo do Relatório Resumido de Execução Orçamentária (RREO), relativo ao 4º bimestre, do Poder Executivo de Caruaru, concerne ao exercício de 2023, publicado em 28 de setembro de 2023 no quadro de avisos da Prefeitura Municipal de Caruaru – PE, período de publicação: 28 de setembro à 30 de novembro de 2023, publicado também, no Sistema de Informações Contábeis e Fiscais do Setor Público Brasileiro - SICONFI, de acordo com o § 1º do artigo 10 da Resolução TC nº 20/2015, bem como no endereço eletrônico https://www.caruaru.pe.gov.br/, de acordo com os artigos 52 e 54 da Lei Complementar nº. 101/2000 e com o art. 97, inciso I, alínea "b" da Constituição do Estado de Pernambuco. O mesmo relatório também está sendo enviado à Câmara Municipal de Vereadores de Caruaru.</p>

RREO-Anexo 14 | Tabela 14.0 - Demonstrativo Simplificado do Relatório Resumido da Execução Orçamentária - Municípios e DF

Balanço Orçamentário	Valores
	Até o Bimestre
Balanço Orçamentário	-
RECEITAS	
Previsão Inicial	1.642.212.000,00
Previsão Atualizada	1.642.212.000,00
Receitas Realizadas	915.222.888,03
Déficit Orçamentário	0,00
Saldos de Exercícios Anteriores (Utilizados para Créditos Adicionais)	0,00
DESPESAS	
Dotação Inicial	1.613.097.997,78
Dotação Atualizada	1.624.047.997,78
Despesas Empenhadas	1.308.082.507,31
Despesas Liquidadas	891.180.623,86
Despesas Pagas	834.476.889,15
Superávit Orçamentário	24.042.264,17

RREO-Anexo 14 | Tabela 14.0 - Demonstrativo Simplificado do Relatório Resumido da Execução Orçamentária - Municípios e DF

Despesas por Função/Subfunção	Valores
	Até o Bimestre
Despesas por Função/Subfunção	-
Despesas Empenhadas	1.308.082.507,31
Despesas Liquidadas	891.180.623,86

RREO-Anexo 14 | Tabela 14.0 - Demonstrativo Simplificado do Relatório Resumido da Execução Orçamentária - Municípios e DF

Receita Corrente Líquida - RCL	Valores
	Até o Bimestre
Receita Corrente Líquida - RCL	-
Receita Corrente Líquida	1.150.863.755,23
Receita Corrente Líquida Ajustada para Cálculo dos Limites de Endividamento	1.142.601.593,83
Receita Corrente Líquida Ajustada para Cálculo dos Limites da Despesa com Pessoal	1.125.306.781,83

RREO-Anexo 14 | Tabela 14.0 - Demonstrativo Simplificado do Relatório Resumido da Execução Orçamentária - Municípios e DF

Receitas e Despesas do Regime Próprio de Previdência dos Servidores	Valores
	Até o Bimestre
Receitas e Despesas do Regime Próprio de Previdência dos Servidores	-
Fundo em Capitalização (PLANO PREVIDENCIÁRIO)	0,00
Receitas Previdenciárias Realizadas	65.336.933,97
Despesas Previdenciárias Empenhadas	86.455.864,64
Despesas Previdenciárias Liquidadas	56.206.565,52
Despesas Previdenciárias Pagas	56.206.565,52
Resultado Previdenciário	9.130.368,45
Fundo em Repartição (PLANO FINANCEIRO)	0,00
Receitas Previdenciárias Realizadas	0,00
Despesas Previdenciárias Empenhadas	0,00
Despesas Previdenciárias Liquidadas	0,00
Despesas Previdenciárias Pagas	0,00
Resultado Previdenciário	0,00

RREO-Anexo 14 | Tabela 14.0 - Demonstrativo Simplificado do Relatório Resumido da Execução Orçamentária - Municípios e DF

Resultados Primário e Nominal	Verificação das Metas dos Resultados Nominal e Primário		
	Meta Fixada no Anexo de Metas Fiscais da LDO (a)	Resultado Apurado até o Bimestre (b)	% em Relação à Meta (b/a)
Resultados Primário e Nominal	-	-	-
RESULTADO PRIMÁRIO (SEM RPPS) - Acima da Linha	104.502.000,00	23.079.725,59	22,09
RESULTADO NOMINAL (SEM RPPS) - Abaixo da Linha	109.625.000,00	-3.375.445,30	-3,08

Relatório Resumido de Execução Orçamentária
Prefeitura Municipal de Caruaru - PE (Poder Executivo)
Orçamentos Fiscal e da Seguridade Social
CNPJ:
Exercício: 2023
Período de referência: 4º bimestre

RREO-Anexo 14 | Tabela 14.0 - Demonstrativo Simplificado do Relatório Resumido da Execução Orçamentária - Municípios e DF

Restos a Pagar por Poder e Ministério Público	Estágios dos Restos a Pagar			
	Inscrição	Cancelamento Até o Bimestre	Pagamento Até o Bimestre	Saldo a Pagar
Restos a Pagar por Poder e Ministério Público	-	-	-	-
RESTOS A PAGAR PROCESSADOS	41.670.453,83	115.821,20	20.573.448,87	20.981.183,76
Poder Executivo	41.610.797,98	115.821,20	20.513.793,02	20.981.183,76
Poder Legislativo	59.655,85	0,00	59.655,85	0,00
Poder Judiciário				
Ministério Público				
Defensoria Pública				
RESTOS A PAGAR NÃO PROCESSADOS	25.232.821,67	1.119,20	1.978.578,67	23.253.123,80
Poder Executivo	25.226.321,67	1.119,20	1.972.078,67	23.253.123,80
Poder Legislativo	6.500,00	0,00	6.500,00	0,00
Poder Judiciário				
Ministério Público				
Defensoria Pública				
TOTAL	66.903.275,50	116.940,40	22.552.027,54	44.234.307,56

RREO-Anexo 14 | Tabela 14.0 - Demonstrativo Simplificado do Relatório Resumido da Execução Orçamentária - Municípios e DF

Despesas com Manutenção e Desenvolvimento do Ensino	Valor Apurado Até o Bimestre	Apuração das Despesas com Ensino	
		Limites Constitucionais Anuais	
		% Mínimo a Aplicar no Exercício	% Aplicado Até o Bimestre
Despesas com Manutenção e Desenvolvimento do Ensino	-	-	-
Mínimo Anual de <18% / 25%> das Receitas de Impostos na Manutenção e Desenvolvimento do Ensino	101.844.253,38	25,00	25,03
Mínimo Anual de 70% do FUNDEB na Remuneração dos Profissionais da Educação Básica	174.124.693,72	70,00	77,89
Percentual de 50% da Complementação da União ao FUNDEB (VAAT) na Educação Infantil	20.780.677,57	50,00	75,68
Mínimo de 15% da Complementação da União ao FUNDEB (VAAT) em Despesas de Capital	2.198.248,04	15,00	8,01

RREO-Anexo 14 | Tabela 14.0 - Demonstrativo Simplificado do Relatório Resumido da Execução Orçamentária - Municípios e DF

Receitas de Operações de Crédito e Despesas de Capital	Apuração das Receitas de Operações de Crédito e Despesas de Capital	
	Valor Apurado no Exercício	Saldo Não Realizado
Receitas de Operações de Crédito e Despesas de Capital	-	-
Receitas de Operações de Crédito		
Despesa de Capital Líquida		

RREO-Anexo 14 | Tabela 14.0 - Demonstrativo Simplificado do Relatório Resumido da Execução Orçamentária - Municípios e DF

Projeção Atuarial dos Regimes de Previdência	Exercício de Apuração			
	Exercício	10º Exercício	20º Exercício	35º Exercício
Projeção Atuarial dos Regimes de Previdência	-	-	-	-
Fundo em Capitalização (Plano Previdenciário)				
Receitas Previdenciárias				
Despesas Previdenciárias				
Resultado Previdenciário				
Fundo em Repartição (Plano Financeiro)				
Receitas Previdenciárias				
Despesas Previdenciárias				
Resultado Previdenciário				

RREO-Anexo 14 | Tabela 14.0 - Demonstrativo Simplificado do Relatório Resumido da Execução Orçamentária - Municípios e DF

Receita da Alienação de Ativos e Aplicação dos Recursos	Apuração da Receita da Alienação de Ativos e Aplicação dos Recursos	
	Valor Apurado no Exercício	Saldo a Realizar
Receita da Alienação de Ativos e Aplicação dos Recursos	-	-
Receitas da Alienação de Ativos		
Aplicação dos Recursos da Alienação de Ativos		

RREO-Anexo 14 | Tabela 14.0 - Demonstrativo Simplificado do Relatório Resumido da Execução Orçamentária - Municípios e DF

Despesas com Ações e Serviços Públicos de Saúde	Valor Apurado Até o Bimestre	Apuração das Despesas com Saúde	
		Limites Constitucionais Anuais	
		% Mínimo a Aplicar no Exercício	% Aplicado Até o Bimestre
Despesas com Ações e Serviços Públicos de Saúde	-	-	-
Despesas com Ações e Serviços Públicos de Saúde Executadas com Recursos de Impostos	73.199.448,70	15,00	18,30

RREO-Anexo 14 | Tabela 14.0 - Demonstrativo Simplificado do Relatório Resumido da Execução Orçamentária - Municípios e DF

Relatório Resumido de Execução Orçamentária
Prefeitura Municipal de Caruaru - PE (Poder Executivo)
Orçamentos Fiscal e da Seguridade Social
CNPJ:
Exercício: 2023
Período de referência: 4º bimestre

Despesas de Caráter Continuado Derivadas de PPP	Valor Realizado no Período
Despesas de Caráter Continuado Derivadas de PPP	Valor Apurado no Exercício Corrente
Total das Despesas Consideradas para o Limite / RCL (%)	-
	0,16

RREO-Anexo 14 | Tabela 14.0 - Demonstrativo Simplificado do Relatório Resumido da Execução Orçamentária - Municípios e DF

Notas Explicativas	Valores
	31/08/2023
Notas Explicativas	-
Notas Explicativas	Este anexo do Relatório Resumido de Execução Orçamentária (RREO), relativo ao 4º bimestre, do Poder Executivo de Caruaru, concernente ao exercício de 2023, publicado em 28 de setembro de 2023 no quadro de avisos da Prefeitura Municipal de Caruaru – PE, período de publicação: 28 de setembro à 30 de novembro de 2023, publicado também, no Sistema de Informações Contábeis e Fiscais do Setor Público Brasileiro - SICONFI, de acordo com o § 1º do artigo 10 da Resolução TC nº 20/2015, bem como no endereço eletrônico https://www.caruaru.pe.gov.br/ , de acordo com os artigos 52 e 54 da Lei Complementar nº. 101/2000 e com o art. 97, inciso I, alínea "b" da Constituição do Estado de Pernambuco. O mesmo relatório também está sendo enviado à Câmara Municipal de Vereadores de Caruaru.

Lista de Assinaturas

Assinatura: 1

Digitally signed by DANIEL DE FREITAS BARBOSA:02035442427
Date: 2023.09.28 15:09:54 BRT
Perfil: Contador Responsável
Instituição: Prefeitura Municipal de Caruaru - PE

Assinatura: 2

Digitally signed by SEVERINO ANTONIO DOS SANTOS:17822882449
Date: 2023.09.28 18:04:30 BRT
Perfil: Responsável pelo Controle Interno
Instituição: Prefeitura Municipal de Caruaru - PE

Assinatura: 3

Digitally signed by RODRIGO ANSELMO PINHEIRO DOS SANTOS:03957472440
Date: 2023.09.28 19:56:35 BRT
Perfil: Titular do Poder Executivo
Instituição: Prefeitura Municipal de Caruaru - PE

Assinatura: 4

Assinatura: 5

Assinatura: 6

As assinaturas digitais podem ser verificadas no arquivo PDF.



MUNICÍPIO DE CARUARU



RELATÓRIO RESUMIDO DA EXECUÇÃO ORÇAMENTÁRIA DEMONSTRATIVO DAS RECEITAS E DESPESAS COM MANUTENÇÃO E DESENVOLVIMENTO DO ENSINO - MDE ORÇAMENTOS FISCAL E DA SEGURIDADE SOCIAL

Período de referência: Janeiro a Agosto 2023/Bimestre Julho-Agosto

RREO – ANEXO 08 (LDB, art. 72)

R\$ 1,00

RECEITA RESULTANTE DE IMPOSTOS (Arts. 212 e 212-A da Constituição Federal)

RECEITA RESULTANTE DE IMPOSTOS	PREVISÃO ATUALIZADA (a)	RECEITAS REALIZADAS Até o Bimestre (b)
1-RECEITA DE IMPOSTOS	270.499.000,00	150.912.599,79
1.1-Receita Resultante do Imposto sobre a Propriedade Predial e Territorial Urbana – IPTU	96.400.000,00	45.515.257,61
1.2-Receita Resultante do Imposto sobre Transmissão Inter Vivos – ITBI	9.750.000,00	7.729.053,84
1.3-Receita Resultante do Imposto sobre Serviços de Qualquer Natureza – ISS	100.867.000,00	66.466.383,30
1.4-Receita Resultante do Imposto de Renda Retido na Fonte – IRRF	63.482.000,00	31.201.905,04
2-RECEITAS DE TRANSFERÊNCIAS CONSTITUCIONAIS E LEGAIS	402.259.000,00	256.038.287,01
2.1-Cota Parte FPM	180.782.000,00	108.987.578,44
2.1.1-Parcela referente à CF, art. 159, I, alínea b	159.582.000,00	102.183.971,23
2.1.2-Parcela referente à CF, art. 159, I, alíneas d e e	21.200.000,00	6.803.607,21
2.2-Cota-Parte ICMS	174.918.000,00	85.015.393,76
2.3-Cota-Parte IPI-Exportação	659.000,00	284.547,53
2.4-Cota-Parte ITR	28.000,00	5.691,67
2.5-Cota-Parte IPVA	45.872.000,00	58.011.084,60
2.6-Cota-Parte IOF-Ouro	0,00	0,00
2.7-Outras Transferências ou Compensações Financeiras Provenientes de Impostos e Transferências Constitucionais	0,00	3.733.991,01
3-TOTAL DA RECEITA RESULTANTE DE IMPOSTOS (1 + 2)	672.758.000,00	406.950.886,80
4-TOTAL DESTINADO AO FUNDEB - equivalente a 20% DE ((2.1.1) + (2.2) + (2.3) + (2.4) + (2.5) + (2.7))¹	76.211.800,00	49.846.935,77
5-VALOR MÍNIMO A SER APLICADO ALÉM DO VALOR DESTINADO AO FUNDEB - 5% DE ((2.1.1) + (2.2) + (2.3) + (2.4) + (2.5) + (2.7)) + 25% DE ((1.1) + (1.2) + (1.3) + (1.4) + (2.1.2) + (2.6))	91.977.700,00	51.890.785,74

FUNDEB

RECEITAS DO FUNDEB RECEBIDAS NO EXERCÍCIO	PREVISÃO ATUALIZADA (a)	RECEITAS REALIZADAS Até o Bimestre (b)
6-TOTAL DAS RECEITAS DO FUNDEB RECEBIDAS	322.455.800,00	227.398.603,94
6.1-FUNDEB - Impostos e Transferências de Impostos	256.000.000,00	171.667.362,85
6.1.1-Principal	254.000.000,00	169.366.338,93
6.1.2-Rendimentos de Aplicação Financeira	2.000.000,00	2.301.023,92
6.1.3-Ressarcimento de recursos do Fundeb	0,00	0,00
6.2-FUNDEB - Complementação da União - VAAF	322.455.800,00	227.398.603,94



MUNICÍPIO DE CARUARU



RELATÓRIO RESUMIDO DA EXECUÇÃO ORÇAMENTÁRIA
DEMONSTRATIVO DAS RECEITAS E DESPESAS COM MANUTENÇÃO E DESENVOLVIMENTO DO ENSINO - MDE
ORÇAMENTOS FISCAL E DA SEGURIDADE SOCIAL

Período de referência: Janeiro a Agosto 2023/Bimestre Julho-Agosto

Continuação
R\$ 1,00

RREO – ANEXO 08 (LDB, art. 72)		
6.2.1-Principal	36.055.800,00	24.439.023,68
6.2.2-Rendimentos de Aplicação Financeira	0,00	0,00
6.2.3-Ressarcimento de recursos do Fundeb	0,00	0,00
6.3-FUNDEB - Complementação da União - VAAT	30.400.000,00	27.459.874,68
6.3.1-Principal	30.400.000,00	27.459.874,68
6.3.2-Rendimentos de Aplicação Financeira	0,00	0,00
6.3.3-Ressarcimento de recursos do Fundeb	0,00	0,00
6.4-FUNDEB - Complementação da União – VAAR	0,00	3.832.342,73
6.4.1-Principal	0,00	3.832.342,73
6.4.2-Rendimentos de Aplicação Financeira	0,00	0,00
6.4.3-Ressarcimento de recursos do Fundeb	0,00	0,00
7-RESULTADO LÍQUIDO DAS TRANSFERÊNCIAS DO FUNDEB (6.1.1 – 4)	177.788.200,00	119.519.403,16

RECURSOS RECEBIDOS EM EXERCÍCIOS ANTERIORES E NÃO UTILIZADOS (SUPERÁVIT)	VALOR
8-TOTAL DOS RECURSOS DE SUPERÁVIT	0,00
8.1-SUPERÁVIT DO EXERCÍCIO IMEDIATAMENTE ANTERIOR	0,00
8.2-SUPERÁVIT RESIDUAL DE OUTROS EXERCÍCIOS	0,00

9-TOTAL DOS RECURSOS DO FUNDEB DISPONÍVEIS PARA UTILIZAÇÃO (6 + 8)	227.398.603,94
--	----------------

DESPESAS COM RECURSOS DO FUNDEB (Por Subfunção)	DOTAÇÃO ATUALIZADA (c)	DESPESAS EMPENHADAS Até o Bimestre (d)	DESPESAS LIQUIDADAS Até o Bimestre (e)	DESPESAS PAGAS Até o Bimestre (f)	INSCRITAS EM RESTOS A PAGAR NÃO PROCESSADOS (g)
10-TOTAL DAS DESPESAS COM RECURSOS DO FUNDEB	312.053.241,39	294.082.388,63	209.963.883,41	203.262.557,50	0,00
10.1-PROFISSIONAIS DA EDUCAÇÃO BÁSICA	258.708.901,05	247.129.918,14	174.124.693,72	168.214.516,53	0,00
10.1.1-Educação Infantil	51.896.567,62	51.725.745,60	32.218.538,26	31.372.113,60	0,00
10.1.2-Ensino Fundamental	193.796.075,89	187.004.915,00	137.049.072,81	132.232.902,44	0,00
10.1.3-Educação de Jovens e Adultos	13.016.257,54	8.399.257,54	4.857.082,65	4.609.500,49	0,00
10.1.4-Educação Especial	0,00	0,00	0,00	0,00	0,00
10.1.5-Administração Geral	0,00	0,00	0,00	0,00	0,00
10.2-OUTRAS DESPESAS	53.344.340,34	46.952.470,49	35.839.189,69	35.048.040,97	0,00
10.2.1-Educação Infantil	10.304.111,61	7.718.503,70	4.702.893,28	4.550.228,04	0,00
10.2.2-Ensino Fundamental	41.314.260,90	37.747.678,96	29.925.392,92	29.286.909,44	0,00
10.2.3-Educação de Jovens e Adultos	449.000,00	229.320,00	229.320,00	229.320,00	0,00



MUNICÍPIO DE CARUARU



RELATÓRIO RESUMIDO DA EXECUÇÃO ORÇAMENTÁRIA
DEMONSTRATIVO DAS RECEITAS E DESPESAS COM MANUTENÇÃO E DESENVOLVIMENTO DO ENSINO - MDE
ORÇAMENTOS FISCAL E DA SEGURIDADE SOCIAL

Período de referência: Janeiro a Agosto 2023/Bimestre Julho-Agosto

Continuação

RREO – ANEXO 08 (LDB, art. 72)

R\$ 1,00

10.2.4-Educação Especial	0,00	0,00	0,00	0,00	0,00
10.2.5-Administração Geral	0,00	0,00	0,00	0,00	0,00
10.2.6-Transporte (Escolar)	1.276.967,83	1.256.967,83	981.583,49	981.583,49	0,00
10.2.7-Outras	0,00	0,00	0,00	0,00	0,00

INDICADORES DO FUNDEB

DESPESAS CUSTEADAS COM RECEITAS DO FUNDEB RECEBIDAS NO EXERCÍCIO	DESPESAS EMPENHADAS Até o Bimestre (d)	DESPESAS LIQUIDADAS Até o Bimestre (e)	DESPESAS PAGAS Até o Bimestre (f)	INSCRITAS EM RESTOS A PAGAR NÃO PROCESSADOS (g)	INSCRITAS EM RESTOS A PAGAR NÃO PROCESSADOS (SEM DISPONIBILIDADE DE CAIXA)^(h)	DESPESAS LIQUIDADAS/EMPENHAD AS EM VALOR SUPERIOR AO TOTAL DAS RECEITAS RECEBIDAS NO EXERCÍCIO^(i)
11-TOTAL DAS DESPESAS CUSTEADAS COM RECURSOS DO FUNDEB RECEBIDAS NO EXERCÍCIO	294.082.388,63	209.963.883,41	203.262.557,50	0,00	0,00	0,00
11.1-Total das Despesas custeadas com FUNDEB - Impostos e Transferências de Impostos	224.043.647,79	162.025.807,35	155.324.481,44	0,00	0,00	0,00
11.2-Total das Despesas custeadas com FUNDEB - Complementação da União - VAAF	35.870.800,00	24.439.023,68	24.439.023,68	0,00	0,00	0,00
11.3-Total das Despesas custeadas com FUNDEB - Complementação da União - VAAT	30.945.940,84	22.330.248,04	22.330.248,04	0,00	0,00	0,00
11.4-Total das Despesas custeadas com FUNDEB - Complementação da União - VAAR	3.222.000,00	1.168.804,34	1.168.804,34	0,00	0,00	0,00
12-TOTAL DAS DESPESAS DO FUNDEB COM PROFISSIONAIS DA EDUCAÇÃO BÁSICA	247.129.918,14	174.124.693,72	168.214.516,53	0,00	0,00	0,00
13-TOTAL DAS DESPESAS CUSTEADAS COM FUNDEB - COMPLEMENTAÇÃO DA UNIÃO - VAAT APLICADAS NA EDUCAÇÃO INFANTIL	27.432.598,89	20.780.677,57	20.780.677,57	0,00	0,00	0,00
14- TOTAL DAS DESPESAS CUSTEADAS COM FUNDEB - COMPLEMENTAÇÃO DA UNIÃO - VAAT APLICADAS EM DESPESA DE CAPITAL	5.105.940,84	2.198.248,04	2.198.248,04	0,00	0,00	0,00

INDICADORES - Art. 212-A, inciso XI e § 3º - Constituição Federal²	VALOR EXIGIDO (j)	VALOR APLICADO (k)	VALOR CONSIDERADO APÓS DEDUÇÕES (l)	% APLICADO¹º (m)
15-MÍNIMO DE 70% DO FUNDEB NA REMUNERAÇÃO DOS PROFISSIONAIS DA EDUCAÇÃO BÁSICA	156.496.382,85	174.124.693,72	174.124.693,72	77,89
16-PERCENTUAL DE 50% DA COMPLEMENTAÇÃO DA UNIÃO AO FUNDEB - VAAT NA EDUCAÇÃO INFANTIL	13.729.937,34	20.780.677,57	20.780.677,57	75,68
17-MÍNIMO DE 15% DA COMPLEMENTAÇÃO DA UNIÃO AO FUNDEB - VAAT EM DESPESAS DE CAPITAL	4.118.981,20	2.198.248,04	2.198.248,04	8,01

INDICADOR- Art.25, § 3º - Lei nº 14.113, de 2020 - (Máximo de 10% de Superávit)³	VALOR MÁXIMO PERMITIDO (n)	VALOR NÃO APLICADO (o)	VALOR NÃO APLICADO APÓS AJUSTE (p)	VALOR NÃO APLICADO EXCEDENTE AO MÁXIMO PERMITIDO (q)	% NÃO APLICADO (r)
18-TOTAL DA RECEITA RECEBIDA E NÃO APLICADA NO EXERCÍCIO	22.739.860,39	17.434.720,53	17.434.720,53	0,00	7,67

INDICADOR- Art.25, § 3º - Lei nº 14.113, de 2020 - (Aplicação do Superávit de Exercício Anterior)³	VALOR DE SUPERÁVIT PERMITIDO NO EXERCÍCIO ANTERIOR (s)	VALOR NÃO APLICADO NO EXERCÍCIO ANTERIOR (t)	VALOR DE SUPERÁVIT APLICADO ATÉ O PRIMEIRO QUADRIMESTRE (u)	VALOR APLICADO APÓS O PRIMEIRO QUADRIMESTRE (v)	VALOR TOTAL DE SUPERÁVIT NÃO APLICADO ATÉ O FINAL DO EXERCÍCIO(w)	VALOR APLICADO ATÉ O PRIMEIRO QUADRIMESTRE QUE INTEGRARÁ O LIMITE CONSTITUCIONAL (x)
19-TOTAL DAS DESPESAS CUSTEADAS COM SUPERÁVIT DO FUNDEB	0,00	0,00	0,00	0,00	0,00	0,00
19.1-Total das Despesas custeadas com FUNDEB - Impostos e Transferências de Impostos	0,00	0,00	0,00	0,00	0,00	0,00
19.2-Total das Despesas custeadas com FUNDEB - Complementação da União (VAAF + VAAT + VAAR)	0,00	0,00	0,00	0,00	0,00	0,00



MUNICÍPIO DE CARUARU



RELATÓRIO RESUMIDO DA EXECUÇÃO ORÇAMENTÁRIA
DEMONSTRATIVO DAS RECEITAS E DESPESAS COM MANUTENÇÃO E DESENVOLVIMENTO DO ENSINO - MDE
ORÇAMENTOS FISCAL E DA SEGURIDADE SOCIAL

Período de referência: Janeiro a Agosto 2023/Bimestre Julho-Agosto

Continuação
R\$ 1,00

RREO – ANEXO 08 (LDB, art. 72)

DESPESAS COM MANUTENÇÃO E DESENVOLVIMENTO DO ENSINO - MDE - CUSTEADAS COM RECEITA DE IMPOSTOS (EXCETO FUNDEB)					
DESPESAS COM AÇÕES TÍPICAS DE MDE - RECEITAS DE IMPOSTOS - EXCETO FUNDEB (Por Subfunção)	DOTAÇÃO ATUALIZADA (c)	DESPESAS EMPENHADAS Até o Bimestre (d)	DESPESAS LIQUIDADAS Até o Bimestre (e)	DESPESAS PAGAS Até o Bimestre (f)	INSCRITAS EM RESTOS A PAGAR NÃO PROCESSADOS (g)
20-TOTAL DAS DESPESAS COM AÇÕES TÍPICAS DE MDE CUSTEADAS COM RECEITAS DE IMPOSTOS	117.627.267,25	90.183.289,73	51.997.317,61	45.039.481,56	0,00
20.1-Educação Infantil	23.872.361,37	10.856.781,92	3.104.295,24	2.162.444,15	0,00
20.2-Ensino Fundamental	86.685.891,07	74.610.332,97	44.419.320,88	38.907.801,62	0,00
20.3-Educação de Jovens e Adultos	471.000,00	4.800,00	4.800,00	4.800,00	0,00
20.4-Educação Especial	0,00	0,00	0,00	0,00	0,00
20.5-Administração Geral	0,00	0,00	0,00	0,00	0,00
20.6-Transporte (Escolar)	6.598.014,81	4.711.374,84	4.468.901,49	3.964.435,79	0,00
20.7-Outras	0,00	0,00	0,00	0,00	0,00

DESPESAS COM MANUTENÇÃO E DESENVOLVIMENTO DO ENSINO - MDE - CUSTEADAS COM RECEITA DE IMPOSTOS E COM RECURSOS DO FUNDEB					
DESPESAS COM AÇÕES TÍPICAS DE MDE - RECEITAS DE IMPOSTOS E RECURSOS DO FUNDEB (Por Área de Atuação) ⁶	DOTAÇÃO ATUALIZADA (c)	DESPESAS EMPENHADAS Até o Bimestre (d)	DESPESAS LIQUIDADAS Até o Bimestre (e)	DESPESAS PAGAS Até o Bimestre (f)	INSCRITAS EM RESTOS A PAGAR NÃO PROCESSADOS (g)
21- TOTAL DAS DESPESAS COM AÇÕES TÍPICAS DE MDE CUSTEADAS COM RECEITAS DE IMPOSTOS E FUNDEB	422.700.936,39	378.251.729,51	259.896.788,41	246.237.626,45	0,00
21.1-EDUCAÇÃO INFANTIL	85.226.040,60	69.454.031,22	39.673.516,01	37.732.575,02	0,00
21.1.1-Creche	15.279.131,28	5.935.993,51	2.381.046,02	1.854.949,14	0,00
21.1.2-Pré-escola	69.946.909,32	63.518.037,71	37.292.469,99	35.877.625,88	0,00
21.2-ENSINO FUNDAMENTAL	337.474.895,79	308.797.698,29	220.223.272,40	208.505.051,43	0,00

APURAÇÃO DAS DESPESAS PARA FINS DE LIMITE MÍNIMO CONSTITUCIONAL	VALOR
22-TOTAL DAS DESPESAS DE MDE CUSTEADAS COM RECURSOS DE IMPOSTOS = L20(d ou e)	51.997.317,61
23-TOTAL DAS RECEITAS TRANSFERIDAS AO FUNDEB = (L4)	49.846.935,77
24-(-) RECEITAS DO FUNDEB NÃO UTILIZADAS NO EXERCÍCIO, EM VALOR SUPERIOR A 10% = L18(q)	0,00
25-VALOR APLICADO ATÉ O PRIMEIRO QUADRIMESTRE QUE INTEGRARÁ O LIMITE CONSTITUCIONAL = L19.1(x)	0,00
26-(-) RESTOS A PAGAR NÃO PROCESSADOS INSCRITOS NO EXERCÍCIO SEM DISPONIBILIDADE FINANCEIRA DE RECURSOS DE IMPOSTOS ⁴	0,00
27-(-) CANCELAMENTO, NO EXERCÍCIO, DE RESTOS A PAGAR INSCRITOS COM DISPONIBILIDADE FINANCEIRA DE RECURSOS DE IMPOSTOS VINCULADOS AO ENSINO = (L30.1(af) + L30.2(af))	0,00
28-TOTAL DAS DESPESAS PARA FINS DE LIMITE (22 + 23 - 24 + 25 - 26 - 27)	101.844.253,38

APURAÇÃO DO LIMITE MÍNIMO CONSTITUCIONAL ^{2 e 5}	VALOR EXIGIDO (z)	VALOR APLICADO (aa)	% APLICADO (ab)
29-APLICAÇÃO EM MDE SOBRE A RECEITA RESULTANTE DE IMPOSTOS	101.737.721,70	101.844.253,38	25,03





MUNICÍPIO DE CARUARU

RELATÓRIO RESUMIDO DA EXECUÇÃO ORÇAMENTÁRIA

DEMONSTRATIVO DAS RECEITAS E DESPESAS COM MANUTENÇÃO E DESENVOLVIMENTO DO ENSINO - MDE

ORÇAMENTOS FISCAL E DA SEGURIDADE SOCIAL

Período de referência: Janeiro a Agosto 2023/Bimestre Julho-Agosto

Continuação

R\$ 1,00

RREO – ANEXO 08 (LDB, art. 72)

32.8-OUTRAS	0,00	0,00	0,00	0,00	0,00
-------------	------	------	------	------	------

TOTAL GERAL DAS DESPESAS COM EDUCAÇÃO	DOTAÇÃO ATUALIZADA (c)	DESPESAS EMPENHADAS Até o Bimestre (d)	DESPESAS LIQUIDADAS Até o Bimestre (e)	DESPESAS PAGAS Até o Bimestre (f)	INSCRITAS EM RESTOS A PAGAR NÃO PROCESSADOS (g)
33-TOTAL GERAL DAS DESPESAS COM EDUCAÇÃO (10 + 20 + 32)	490.679.755,98	421.787.551,70	279.665.652,23	265.134.342,13	0,00
33.1-Despesas Correntes	425.128.096,61	379.863.017,67	257.459.091,08	245.062.840,95	0,00
33.1.1-Pessoal Ativo	278.178.293,48	264.253.676,39	183.212.271,56	176.990.894,77	0,00
33.1.2-Pessoal Inativo	11.000.000,00	11.000.000,00	5.666.499,19	5.666.499,19	0,00
33.1.3-Transferências às instituições comunitárias, confessionais ou filantrópicas sem fins lucrativos	0,00	0,00	0,00	0,00	0,00
33.1.4-Outras Despesas Correntes	135.949.803,13	104.609.341,28	68.580.320,33	62.405.446,99	0,00
33.2-Despesas de Capital	90.607.373,86	66.108.480,62	35.243.839,12	32.150.431,74	0,00
33.2.1-Transferências às instituições comunitárias, confessionais ou filantrópicas sem fins lucrativos	0,00	0,00	0,00	0,00	0,00
33.2.2-Outras Despesas de Capital	90.607.373,86	66.108.480,62	35.243.839,12	32.150.431,74	0,00

CONTROLE DA DISPONIBILIDADE FINANCEIRA E CONCILIAÇÃO BANCÁRIA	FUNDEB (ah)	SALÁRIO EDUCAÇÃO (ai)
34-DISPONIBILIDADE FINANCEIRA EM 31 DE DEZEMBRO DE 2022	1.624.856,29	2.206.306,25
35-(+) INGRESSO DE RECURSOS ATÉ O BIMESTRE (orçamentário)	227.398.603,94	6.078.895,70
36-(-)PAGAMENTOS EFETUADOS ATÉ O BIMESTRE (orçamentário e restos a pagar)	195.261.166,03	8.125.839,75
37-(=) DISPONIBILIDADE FINANCEIRA ATÉ O BIMESTRE	33.762.294,20	159.362,20
38-(+) AJUSTES POSITIVOS (RETENÇÕES E OUTROS VALORES EXTRAORÇAMENTÁRIOS)	0,00	0,00
39-(-)AJUSTES NEGATIVOS (OUTROS VALORES EXTRAORÇAMENTÁRIOS)	0,00	0,00
40-(=) SALDO FINANCEIRO CONCILIADO (Saldo Bancário)	33.762.294,20	159.362,20

FONTE: Sistema e-Pública (1243-8943-250). Unidade Responsável: . Data da emissão: 27/09/2023 e hora de emissão: 16:17.

1Os valores informados devem corresponder ao efetivamente transferido. Os percentuais correspondem ao disposto na legislação.

2Limites mínimos anuais a serem cumpridos no encerramento do exercício.

3Art. 25, § 3º, Lei 14.113/2020: "Até 10% (dez por cento) dos recursos recebidos à conta dos Fundos, inclusive relativos à complementação da União, nos termos do § 2º do art. 16 desta Lei, poderão ser utilizados no primeiro quadrimestre do exercício imediatamente subsequente, mediante abertura de crédito adicional." utilizados no 1º trimestre do exercício imediatamente subsequente, mediante abertura de crédito adicional."

4Os valores referentes à parcela dos Restos a Pagar inscritos sem disponibilidade financeira deverão ser informados somente no RREO do último bimestre do exercício.

5Nos cinco primeiros bimestres do exercício o acompanhamento será feito com base na despesa liquidada. No último bimestre do exercício, o valor deverá corresponder ao total da despesa empenhada.

6As linhas representam áreas de atuação e não correspondem exatamente às subfunções da Função Educação. As despesas classificadas nas demais subfunções típicas e nas subfunções atípicas deverão ser rateadas para essas áreas de atuação.

7Valor inscrito em RPNP sem disponibilidade de caixa, que não será considerado na apuração dos indicadores e limites. Para as linhas 15, 16 e 17, deverá ser comparado o total inscrito em RPNP com a disponibilidade de caixa por fonte de recursos. Para a linha 14, deverá ser verificada a diferença entre a disponibilidade nas Fontes do Fundeb e os RPNP referentes a essas despesas. Para a linha 18, deverá ser verificada a diferença entre as disponibilidades na Fonte VAAT e os RPNP dessas despesas.

8Controle da execução de restos a pagar considerados no cumprimento do limite mínimo dos exercícios anteriores.

9Nesta coluna não devem se informados valores inferiores a 0 (zero).

10Essa coluna não deve conter percentual superior a 100%. Caso isso ocorra, em razão de valores informados na coluna (i), os percentuais devem ser ajustados para 100%.



MUNICÍPIO DE CARUARU



RELATÓRIO RESUMIDO DA EXECUÇÃO ORÇAMENTÁRIA
DEMONSTRATIVO DAS RECEITAS E DESPESAS COM MANUTENÇÃO E DESENVOLVIMENTO DO ENSINO - MDE
ORÇAMENTOS FISCAL E DA SEGURIDADE SOCIAL

Período de referência: Janeiro a Agosto 2023/Bimestre Julho-Agosto

Continuação

R\$ 1,00

RREO – ANEXO 08 (LDB, art. 72)

Nota: Este anexo do Relatório Resumido de Execução Orçamentária (RREO), relativo ao 4º bimestre, do Poder Executivo de Caruaru, concernente ao exercício de 2023, publicado em 28 de setembro de 2023 no quadro de avisos da Prefeitura Municipal de Caruaru – PE, período de publicação: 28 de setembro à 30 de novembro de 2023, publicado também, no Sistema de Informações Contábeis e Fiscais do Setor Público Brasileiro - SICONFI, de acordo com o § 1º do artigo 10 da Resolução TC nº 20/2015, bem como no endereço eletrônico <https://www.caruaru.pe.gov.br/>, de acordo com os artigos 52 e 54 da Lei Complementar nº. 101/2000 e com o art. 97, inciso I, alínea “b” da Constituição do Estado de Pernambuco. O mesmo relatório também está sendo enviado à Câmara Municipal de Vereadores de Caruaru.

RODRIGO ANSELMO
PINHEIRO DOS
SANTOS:03957472440

Assinado de forma digital por
RODRIGO ANSELMO PINHEIRO
DOS SANTOS:03957472440
Dados: 2023.09.29 16:13:50 -03'00'

RODRIGO ANSELMO PINHEIRO DOS SANTOS
PREFEITO
CPF - 039.574.724-40

DANIEL DE FREITAS
BARBOSA:02035442427

Assinado de forma digital
por DANIEL DE FREITAS
BARBOSA:02035442427

DANIEL DE FREITAS BARBOSA
CONTADOR
CRC - 022488-O

SEVERINO ANTONIO
DOS
SANTOS:17822882449

Assinado de forma digital por
SEVERINO ANTONIO DOS
SANTOS:17822882449
Dados: 2023.09.29 15:51:11
-03'00'

SEVERINO ANTONIO DOS SANTOS
CONTROLADOR
CPF - 178.228.824-49

RECEITAS RESULTANTES DE IMPOSTOS E TRANSFERÊNCIAS CONSTITUCIONAIS E LEGAIS	PREVISÃO INICIAL	PREVISÃO ATUALIZADA (a)	RECEITAS REALIZADAS	
			Até o Bimestre (b)	% (b/a)x100
RECEITA DE IMPOSTOS (I)	270.499.000,00	270.499.000,00	150.912.599,79	55,79
Receita Resultante do Imposto Predial e Territorial Urbano - IPTU	96.400.000,00	96.400.000,00	45.515.257,61	47,21
Receita Resultante do Imposto sobre Transmissão Inter Vivos - ITBI	9.750.000,00	9.750.000,00	7.729.053,84	79,27
Receita Resultante do Imposto sobre Serviços de Qualquer Natureza - ISS	100.867.000,00	100.867.000,00	66.466.383,30	65,90
Receita Resultante do Imposto sobre a Renda e Proventos de Qualquer Natureza Retido na Fonte – IRRF	63.482.000,00	63.482.000,00	31.201.905,04	49,15
RECEITA DE TRANSFERÊNCIAS CONSTITUCIONAIS E LEGAIS (II)	381.059.000,00	381.059.000,00	249.157.332,81	65,39
Cota-Parte FPM	159.582.000,00	159.582.000,00	102.183.971,23	64,03
Cota-Parte ITR	28.000,00	28.000,00	5.691,67	20,33
Cota-Parte IPVA	45.872.000,00	45.872.000,00	58.011.084,60	126,46
Cota-Parte ICMS	174.918.000,00	174.918.000,00	85.015.393,76	48,60
Cota-Parte IPI-Exportação	659.000,00	659.000,00	284.547,53	43,18
Outras Transferências ou Compensações Financeiras Provenientes de Impostos e Transferências Constitucionais	0,00	0,00	3.656.644,02	0,00
TOTAL DAS RECEITAS RESULTANTES DE IMPOSTOS E TRANFERÊNCIAS CONSTITUCIONAIS E LEGAIS - (III) = (I) + (II)	651.558.000,00	651.558.000,00	400.069.932,60	61,40

DESPESAS COM AÇÕES E SERVIÇOS PÚBLICOS DE SAÚDE (ASPS) – POR SUBFUNÇÃO E CATEGORIA ECONÔMICA	DOTAÇÃO INICIAL	DOTAÇÃO ATUALIZADA (c)	DESPESAS EMPENHADAS		DESPESAS LIQUIDADAS		DESPESAS PAGAS	
			Até o Bimestre (d)	% (d/c) x100	Até o Bimestre (e)	% (e/c) x100	Até o Bimestre (f)	% (f/c) x100
ATENÇÃO BÁSICA (IV)	35.867.000,00	32.920.960,40	26.637.465,65	80,91	18.656.901,26	56,67	17.539.746,77	53,28
Despesas Correntes	32.667.000,00	31.300.960,40	26.445.623,55	84,49	18.552.893,86	59,27	17.435.739,37	55,70
Despesas de Capital	3.200.000,00	1.620.000,00	191.842,10	11,84	104.007,40	6,42	104.007,40	6,42
ASSISTÊNCIA HOSPITALAR E AMBULATORIAL (V)	60.927.270,00	56.810.270,00	48.277.172,66	84,98	35.934.460,49	63,25	35.521.464,57	62,53
Despesas Correntes	55.485.000,00	52.818.000,00	47.519.638,90	89,97	35.445.717,61	67,11	35.035.981,91	66,33
Despesas de Capital	5.442.270,00	3.992.270,00	757.533,76	18,98	488.742,88	12,24	485.482,66	12,16
SUORTE PROFILÁTICO E TERAPÊUTICO (VI)	1.571.000,00	2.044.000,00	890.802,45	43,58	890.802,45	43,58	890.802,45	43,58
Despesas Correntes	1.526.000,00	1.526.000,00	613.025,72	40,17	613.025,72	40,17	613.025,72	40,17
Despesas de Capital	45.000,00	518.000,00	277.776,73	53,62	277.776,73	53,62	277.776,73	53,62
VIGILÂNCIA SANITÁRIA (VII)	2.002.000,00	2.101.334,80	1.249.826,15	59,48	847.639,99	40,34	814.805,84	38,78
Despesas Correntes	1.747.000,00	1.846.334,80	1.196.637,88	64,81	833.166,79	45,13	800.551,86	43,36
Despesas de Capital	255.000,00	255.000,00	53.188,27	20,86	14.473,20	5,68	14.253,98	5,59
VIGILÂNCIA EPIDEMIOLÓGICA (VIII)	17.627.000,00	19.026.589,20	14.904.811,97	78,34	5.713.137,85	30,03	5.438.650,16	28,58
Despesas Correntes	17.387.000,00	18.786.589,20	14.903.882,06	79,33	5.712.918,63	30,41	5.438.650,16	28,95
Despesas de Capital	240.000,00	240.000,00	929,91	0,39	219,22	0,09	0,00	0,00
ALIMENTAÇÃO E NUTRIÇÃO (IX)	0,00	0,00	0,00	0,00	0,00	0,00	0,00	0,00
Despesas Correntes	0,00	0,00	0,00	0,00	0,00	0,00	0,00	0,00
Despesas de Capital	0,00	0,00	0,00	0,00	0,00	0,00	0,00	0,00



MUNICÍPIO DE CARUARU



RELATÓRIO RESUMIDO DA EXECUÇÃO ORÇAMENTÁRIA
DEMONSTRATIVO DAS RECEITAS E DESPESAS COM AÇÕES E SERVIÇOS PÚBLICOS DE SAÚDE
ORÇAMENTOS FISCAL E DA SEGURIDADE SOCIAL
Período de referência: Janeiro a Agosto 2023/Bimestre Julho-Agosto

Continuação

RREO - ANEXO 12 (LC 141/2012, art. 35)	R\$ 1,00							
OUTRAS SUBFUNÇÕES (X)	15.275.000,00	18.348.048,50	16.571.775,90	90,32	11.156.506,66	60,80	10.647.374,83	58,03
Despesas Correntes	14.585.000,00	17.708.048,50	16.329.839,49	92,22	11.128.524,64	62,84	10.619.612,03	59,97
Despesas de Capital	690.000,00	640.000,00	241.936,41	37,80	27.982,02	4,37	27.762,80	4,34
TOTAL (XI) = (IV + V + VI + VII + VIII + IX + X)	133.269.270,00	131.251.202,90	108.531.854,78	82,69	73.199.448,70	55,77	70.852.844,62	53,98

APURAÇÃO DO CUMPRIMENTO DO LIMITE MÍNIMO PARA APLICAÇÃO EM ASPS	DESPESAS EMPENHADAS (d)	DESPESAS LIQUIDADAS (e)	DESPESAS PAGAS (f)
Total das Despesas com ASPS (XII) = (XI)	108.531.854,78	73.199.448,70	70.852.844,62
(-) Restos a Pagar Não Processados Inscritos Indevidamente no Exercício sem Disponibilidade Financeira (XIII)	0,00	0,00	0,00
(-) Despesas Custeadas com Recursos Vinculados à Parcela do Percentual Mínimo que não foi Aplicada em Exercícios Anteriores (XIV)	0,00	0,00	0,00
(-) Despesas Custeadas com Disponibilidade de Caixa Vinculada aos Restos a Pagar Cancelados (XV)	0,00	0,00	0,00
(=) VALOR APLICADO EM ASPS (XVI) = (XII - XIII - XIV - XV)	108.531.854,78	73.199.448,70	70.852.844,62
Despesa Mínima a ser Aplicada em ASPS (XVII) = (III) x 15% (LC 141/2012)		60.010.489,89	
Despesa Mínima a ser Aplicada em ASPS (XVII) = (III) x % (Lei Orgânica Municipal)		-----	
Diferença entre o Valor Aplicado e a Despesa Mínima a ser Aplicada (XVIII) = (XVI (d ou e) - XVII) ¹	-----	13.188.958,81	10.842.354,73
Limite não Cumprido (XIX) = (XVIII) (Quando valor for inferior a zero)	-----	-----	-----
PERCENTUAL DA RECEITA DE IMPOSTOS E TRANSFERÊNCIAS CONSTITUCIONAIS E LEGAIS APLICADO EM ASPS (XVI / III)*100 (mínimo de 15% conforme LC nº 141/2012 ou % da Lei Orgânica Municipal)	-----	18,30	-----

CONTROLE DO VALOR REFERENTE AO PERCENTUAL MÍNIMO NÃO CUMPRIDO EM EXERCÍCIOS ANTERIORES PARA FINS DE APLICAÇÃO DOS RECURSOS VINCULADOS CONFORME ARTIGOS 25 E 26 DA LC 141/2012	LIMITE NÃO CUMPRIDO				
	Saldo Inicial (no exercício atual) (h)	Despesas custeadas no exercício de referência			Saldo Final (não aplicado) ¹ (l) = (h - (i ou j))
		Empenhadas (i)	Liquidadas (j)	Pagas (k)	
Diferença de limite não cumprido em 2023	-----	-----	-----	-----	0,00
Diferença de limite não cumprido em 2022	0,00	0,00	0,00	0,00	0,00
Diferença de limite não cumprido em Exercícios Anteriores	0,00	0,00	0,00	0,00	0,00
TOTAL DA DIFERENÇA DE LIMITE NÃO CUMPRIDO EM EXERCÍCIOS ANTERIORES (xx)	0,00	0,00	0,00	0,00	0,00



MUNICÍPIO DE CARUARU



RELATÓRIO RESUMIDO DA EXECUÇÃO ORÇAMENTÁRIA
DEMONSTRATIVO DAS RECEITAS E DESPESAS COM AÇÕES E SERVIÇOS PÚBLICOS DE SAÚDE
ORÇAMENTOS FISCAL E DA SEGURIDADE SOCIAL
Período de referência: Janeiro a Agosto 2023/Bimestre Julho-Agosto

Continuação
R\$ 1,00

RREO - ANEXO 12 (LC 141/2012, art. 35)

EXECUÇÃO DOS RESTOS A PAGAR										
EXERCÍCIO DO EMPENHO ²	Valor Mínimo para aplicação em ASPS (m)	Valor aplicado em ASPS no exercício (n)	Valor aplicado além do limite mínimo (o) = (n - m), se < 0, então (o) = 0	Total inscrito em RP no exercício (p)	RPNP Inscritos Indevidamente no Exercício sem Disponibilidade Financeira q = (XIIIId)	Valor inscrito em RP considerado no Limite (r) = (p - (o + q)) se < 0 então (r) = (0)	Total de RP pagos (s)	Total de RP a pagar (t)	Total de RP cancelados ou prescritos (u)	Diferença entre o valor aplicado além do limite e o total de RP cancelados (v) = ((o + q) - u))
Empenhos de 2023	60.010.489,89	73.199.448,70	13.188.958,81	654.172.004,96	0,00	640.983.046,15	-----	116.038.447,01	-----	13.188.958,81
Empenhos de 2022	0,00	0,00	0,00	0,00	0,00	0,00	4.164.973,78	20.777,29	0,00	0,00
Empenhos de 2021	0,00	0,00	0,00	0,00	0,00	0,00	6.521.095,59	43.872,53	1.100.891,79	-1.100.891,79
Empenhos de 2020	57.384.524,50	79.919.655,84	22.535.131,34	0,00	0,00	0,00	5.899.583,00	6.229,84	5.249.350,45	17.285.780,89
Empenhos de 2019 e anteriores	0,00	0,00	0,00	0,00	0,00	0,00	736.239,89	108.143,29	9.456,97	-9.456,97
TOTAL DOS RESTOS A PAGAR CANCELADOS OU PRESCRITOS ATÉ O FINAL DO EXERCÍCIO ATUAL QUE AFETARAM O CUMPRIMENTO DO LIMITE (XXI)										1.110.348,76
TOTAL DOS RESTOS A PAGAR CANCELADOS OU PRESCRITOS ATÉ O FINAL DO EXERCÍCIO ANTERIOR QUE AFETARAM O CUMPRIMENTO DO LIMITE (XXII)										0,00
TOTAL DOS RESTOS A PAGAR CANCELADOS OU PRESCRITOS NO EXERCÍCIO ATUAL QUE AFETARAM O CUMPRIMENTO DO LIMITE (XXIII) = (XXI - XXII)										1.110.348,76
CONTROLE DE RESTOS A PAGAR CANCELADOS OU PRESCRITOS CONSIDERADOS PARA FINS DE APLICAÇÃO DA DISPONIBILIDADE DE CAIXA CONFORME ARTIGO 24 §1º E 2º DA LC 141/2012						RESTOS A PAGAR CANCELADOS OU PRESCRITOS				
						Saldo Inicial (w)	Despesas custeadas no exercício de referência			Saldo Final (Não Aplicado) (aa) = (w-(x ou y))
							Empenhadas (x)	Liquidadas (y)	Pagas (z)	
Restos a pagar cancelados ou prescritos em 2023 a serem compensados (XXIV)						1.110.348,76	0,00	0,00	0,00	1.110.348,76
Restos a pagar cancelados ou prescritos em 2022 a serem compensados (XXV)						0,00	0,00	0,00	0,00	0,00
Restos a pagar cancelados ou prescritos em exercícios anteriores a serem compensados (XXVI)						0,00	0,00	0,00	0,00	0,00
TOTAL DE RESTOS A PAGAR CANCELADOS OU PRESCRITOS A COMPENSAR (XXVII)						1.110.348,76	0,00	0,00	0,00	1.110.348,76
RECEITAS ADICIONAIS PARA O FINANCIAMENTO DA SAÚDE NÃO COMPUTADAS NO CÁLCULO DO MÍNIMO						PREVISÃO INICIAL	PREVISÃO ATUALIZADA (a)	RECEITAS REALIZADAS		% (b/a)x100
								Até o Bimestre (b)		
RECEITAS DE TRANSFERÊNCIAS PARA A SAÚDE (XXVIII)						172.728.000,00	172.728.000,00	84.501.140,25		48,92
Proveniente da União						161.243.000,00	161.243.000,00	79.800.175,37		49,49
Proveniente dos Estados						11.485.000,00	11.485.000,00	4.700.964,88		40,93
Proveniente de outros Municípios						0,00	0,00	0,00		0,00
RECEITA DE OPERAÇÕES DE CRÉDITO INTERNAS E EXTERNAS VINCULADAS A SAÚDE (XXIX)						0,00	0,00	0,00		0,00
OUTRAS RECEITAS (XXX)						1.461.000,00	1.461.000,00	2.508.693,40		171,71
TOTAL DE RECEITAS ADICIONAIS PARA FINANCIAMENTO DA SAÚDE (XXXI) = (XXVIII + XXIX + XXX)						174.189.000,00	174.189.000,00	87.009.833,65		49,95



MUNICÍPIO DE CARUARU



RELATÓRIO RESUMIDO DA EXECUÇÃO ORÇAMENTÁRIA
DEMONSTRATIVO DAS RECEITAS E DESPESAS COM AÇÕES E SERVIÇOS PÚBLICOS DE SAÚDE
ORÇAMENTOS FISCAL E DA SEGURIDADE SOCIAL

Período de referência: Janeiro a Agosto 2023/Bimestre Julho-Agosto

Continuação

RREO - ANEXO 12 (LC 141/2012, art. 35)

R\$ 1,00

DESPESAS COM SAÚDE NÃO COMPUTADAS NO CÁLCULO DO MÍNIMO								
DESPESAS COM SAÚDE POR SUBFUNÇÕES E CATEGORIA ECONÔMICA NÃO COMPUTADAS NO CÁLCULO DO MÍNIMO	DOTAÇÃO INICIAL	DOTAÇÃO ATUALIZADA (c)	DESPESAS EMPENHADAS		DESPESAS LIQUIDADAS		DESPESAS PAGAS	
			Até o Bimestre (d)	% (d/c) x100	Até o Bimestre (e)	% (e/c) x100	Até o Bimestre (f)	% (f/c) x100
ATENÇÃO BÁSICA (XXXII)	49.934.000,00	58.699.000,00	57.407.869,48	97,80	38.085.720,10	64,88	37.598.781,03	64,05
Despesas Correntes	49.384.000,00	57.847.000,00	56.773.874,53	98,14	37.552.917,70	64,92	37.114.824,26	64,16
Despesas de Capital	550.000,00	852.000,00	633.994,95	74,41	532.802,40	62,54	483.956,77	56,80
ASSISTÊNCIA HOSPITALAR E AMBULATORIAL (XXXIII)	89.910.400,00	96.425.438,91	77.660.135,56	80,54	53.044.641,87	55,01	48.089.476,14	49,87
Despesas Correntes	71.185.000,00	79.872.038,91	74.726.247,17	93,56	51.814.907,91	64,87	47.205.437,21	59,10
Despesas de Capital	18.725.400,00	16.553.400,00	2.933.888,39	17,72	1.229.733,96	7,43	884.038,93	5,34
SUORTE PROFILÁTICO E TERAPÊUTICO (XXXIV)	4.271.000,00	5.183.000,00	3.300.500,73	63,68	3.295.205,99	63,58	3.002.132,80	57,92
Despesas Correntes	4.061.000,00	4.721.000,00	3.049.500,73	64,59	3.049.300,73	64,59	2.987.713,54	63,29
Despesas de Capital	210.000,00	462.000,00	251.000,00	54,33	245.905,26	53,23	14.419,26	3,12
VIGILÂNCIA SANITÁRIA (XXXV)	1.271.000,00	1.586.000,00	1.274.254,50	80,34	470.313,18	29,65	467.522,55	29,48
Despesas Correntes	1.241.000,00	1.551.000,00	1.267.931,85	81,75	470.313,18	30,32	467.522,55	30,14
Despesas de Capital	30.000,00	35.000,00	6.322,65	18,06	0,00	0,00	0,00	0,00
VIGILÂNCIA EPIDEMIOLÓGICA (XXXVI)	23.511.000,00	15.093.000,00	7.442.648,16	49,31	4.743.098,00	31,43	4.711.637,66	31,22
Despesas Correntes	8.441.000,00	8.516.000,00	7.405.816,91	86,96	4.743.098,00	55,70	4.711.637,66	55,33
Despesas de Capital	15.070.000,00	6.577.000,00	36.831,25	0,56	0,00	0,00	0,00	0,00
ALIMENTAÇÃO E NUTRIÇÃO (XXXVII)	0,00	0,00	0,00	0,00	0,00	0,00	0,00	0,00
Despesas Correntes	0,00	0,00	0,00	0,00	0,00	0,00	0,00	0,00
Despesas de Capital	0,00	0,00	0,00	0,00	0,00	0,00	0,00	0,00
OUTRAS SUBFUNÇÕES (XXXVIII)	3.956.000,00	7.977.016,49	7.426.327,96	93,10	6.591.351,19	82,63	6.299.533,37	78,97
Despesas Correntes	3.746.000,00	7.922.016,49	7.426.327,96	93,74	6.591.351,19	83,20	6.299.533,37	79,52
Despesas de Capital	210.000,00	55.000,00	0,00	0,00	0,00	0,00	0,00	0,00
TOTAL DAS DESPESAS NÃO COMPUTADAS NO CÁLCULO DO MÍNIMO (XXXIX) = (XXXII + XXXIII + XXXIV + XXXV + XXXVI + XXXVII + XXXVIII)	172.853.400,00	184.963.455,40	154.511.736,39	83,54	106.230.330,33	57,43	100.169.083,55	54,16
DESPESAS TOTAIS COM SAÚDE	DOTAÇÃO INICIAL	DOTAÇÃO ATUALIZADA (c)	DESPESAS EMPENHADAS		DESPESAS LIQUIDADAS		DESPESAS PAGAS	
			Até o Bimestre (d)	% (d/c) x100	Até o Bimestre (e)	% (e/c) x100	Até o Bimestre (f)	% (f/c) x100
ATENÇÃO BÁSICA (XL) = (IV + XXXII)	85.801.000,00	91.619.960,40	84.045.335,13	91,73	56.742.621,36	61,93	55.138.527,80	60,18
ASSISTÊNCIA HOSPITALAR E AMBULATORIAL (XLI) = (V + XXXIII)	150.837.670,00	153.235.708,91	125.937.308,22	82,19	88.979.102,36	58,07	83.610.940,71	54,56
SUORTE PROFILÁTICO E TERAPÊUTICO (XLII) = (VI + XXXIV)	5.842.000,00	7.227.000,00	4.191.303,18	58,00	4.186.008,44	57,92	3.892.935,25	53,87
VIGILÂNCIA SANITÁRIA (XLIII) = (VII + XXXV)	3.273.000,00	3.687.334,80	2.524.080,65	68,45	1.317.953,17	35,74	1.282.328,39	34,78
VIGILÂNCIA EPIDEMIOLÓGICA (XLIV) = (VIII + XXXVI)	41.138.000,00	34.119.589,20	22.347.460,13	65,50	10.456.235,85	30,65	10.150.287,82	29,75
ALIMENTAÇÃO E NUTRIÇÃO (XLV) = (XIX + XXXVII)	0,00	0,00	0,00	0,00	0,00	0,00	0,00	0,00
OUTRAS SUBFUNÇÕES (XLVI) = (X + XXXVIII)	19.231.000,00	26.325.064,99	23.998.103,86	91,16	17.747.857,85	67,42	16.946.908,20	64,38
TOTAL DAS DESPESAS COM SAÚDE (XLVII) = (XI + XXXIX)	306.122.670,00	316.214.658,30	263.043.591,17	83,19	179.429.779,03	56,74	171.021.928,17	54,08



MUNICÍPIO DE CARUARU



RELATÓRIO RESUMIDO DA EXECUÇÃO ORÇAMENTÁRIA
DEMONSTRATIVO DAS RECEITAS E DESPESAS COM AÇÕES E SERVIÇOS PÚBLICOS DE SAÚDE
ORÇAMENTOS FISCAL E DA SEGURIDADE SOCIAL

Período de referência: Janeiro a Agosto 2023/Bimestre Julho-Agosto

Continuação
R\$ 1,00

RREO - ANEXO 12 (LC 141/2012, art. 35)

FONTE: Sistema e-Pública (1985-4692-996). Unidade Responsável: . Data da emissão: 28/09/2023 e hora de emissão: 18:41.

Notas:

- ¹ Nos cinco primeiros bimestres do exercício, o acompanhamento será feito com base na despesa liquidada. No último bimestre do exercício, o valor deverá corresponder ao total da despesa empenhada.
- ² Até o exercício de 2018, o controle da execução dos restos a pagar considerava apenas os valores dos restos a pagar não processados. A partir do exercício de 2019, o controle da execução dos restos a pagar considera os restos a pagar processados e não processados.

Nota: Este anexo do Relatório Resumido de Execução Orçamentária (RREO), relativo ao 4º bimestre, do Poder Executivo de Caruaru, concernente ao exercício de 2023, publicado em 28 de setembro de 2023 no quadro de avisos da Prefeitura Municipal de Caruaru – PE, período de publicação: 28 de setembro à 30 de novembro de 2023, publicado também, no Sistema de Informações Contábeis e Fiscais do Setor Público Brasileiro - SICONFI, de acordo com o § 1º do artigo 10 da Resolução TC nº 20/2015, bem como no endereço eletrônico <https://www.caruaru.pe.gov.br/>, de acordo com os artigos 52 e 54 da Lei Complementar nº. 101/2000 e com o art. 97, inciso I, alínea “b” da Constituição do Estado de Pernambuco. O mesmo relatório também está sendo enviado à Câmara Municipal de Vereadores de Caruaru.

RODRIGO ANSELMO
PINHEIRO DOS
SANTOS:03957472440

Assinado de forma digital por
RODRIGO ANSELMO PINHEIRO
DOS SANTOS:03957472440
Dados: 2023.09.29 16:14:25
-03'00'

RODRIGO ANSELMO PINHEIRO DOS SANTOS
PREFEITO
CPF - 039.574.724-40

DANIEL DE FREITAS
BARBOSA:02035442427

Assinado de forma digital
por DANIEL DE FREITAS
BARBOSA:02035442427

DANIEL DE FREITAS BARBOSA
CONTADOR
CRC - 022488-O

SEVERINO ANTONIO
DOS
SANTOS:17822882449

Assinado de forma digital
por SEVERINO ANTONIO
DOS SANTOS:17822882449
Dados: 2023.09.29 15:50:23
-03'00'

SEVERINO ANTONIO DOS SANTOS
CONTROLADOR
CPF - 178.228.824-49

Atestado

Atesto que foi publicado, em 28/09/2023, o Relatório Resumido de Execução Orçamentária (RREO) do 4º bimestre de 2023 deste Município, conforme preceituam os arts. 52 e 53 da Lei Complementar nº 101, de 04/05/2000.

Caruaru/PE, em 28/09/2023.

Lista de Assinaturas

Assinatura: 1

Digitally signed by RODRIGO ANSELMO PINHEIRO DOS SANTOS:03957472440
Date: 2023.09.28 20:00:55 BRT
Perfil: Titular do Poder Executivo
Instituição: Prefeitura Municipal de Caruaru - PE

As assinaturas digitais podem ser verificadas no arquivo PDF.