

LEI Nº 6.004, DE 08 DE DEZEMBRO DE 2017

*Estima a RECEITA e fixa a DESPESA do
Município para o exercício financeiro de 2018.*

A PREFEITA DO MUNICÍPIO DE CARUARU, Estado de Pernambuco, faz saber que a Câmara Municipal aprovou e eu sanciono a seguinte **Lei**:

CAPÍTULO I
DAS DISPOSIÇÕES PRELIMINARES
Seção Única
Do Valor Global do Orçamento para 2018

Art. 1º. Esta Lei estima a Receita do Município para o exercício financeiro de 2018 no montante de R\$ 852.993.000,00 e fixa a Despesa em igual valor, compreendendo, nos termos do art. 165 § 5º da Constituição Federal e da Lei de Diretrizes Orçamentárias para 2018:

I - o Orçamento Fiscal, referente aos Poderes do Município, seus fundos, órgãos e entidades da Administração Pública Municipal direta e indireta;

II - o Orçamento da Seguridade Social, abrangendo às entidades e órgãos da Administração direta e indireta, incluídos fundos, responsáveis pela saúde, pela previdência e pela assistência social.

CAPÍTULO II
DOS ORÇAMENTOS, FISCAL E DA SEGURIDADE SOCIAL.
Seção I
Da Estimativa da Receita

Art. 2º. A receita total estimada nos orçamentos fiscal e da seguridade social é de R\$ 852.993.000,00, assim distribuída:

I - Orçamento Fiscal dos Poderes do Município: R\$ 690.123.000,00;

II - Orçamento da Seguridade Social no valor de R\$ 162.870.000,00, onde:

- a) R\$ 101.745.000,00 compreende receitas de saúde;
- b) R\$ 10.025.000,00 compreende receitas de assistência social;
- c) R\$ 51.100.000,00 correspondente às receitas da entidade de previdência dos servidores municipais (RPPS).

Art. 3º. A receita orçada será realizada mediante a arrecadação dos tributos e demais receitas correntes e de capital, na forma da legislação em vigor, discriminada no Anexo 01, que integra e acompanha esta Lei, distribuída por categoria econômica e origem, sendo:

I-RECEITAS CORRENTES (g-h=I)	R\$	770.159.000,00
a) Receita de Impostos, Taxas e Contribuições de Melhoria	R\$	246.250.000,00
b) Receita de Contribuições	R\$	29.846.000,00
c) Receita Patrimonial	R\$	6.650.000,00
d) Receita de Serviços	R\$	4.120.000,00
e) Transferências Correntes	R\$	499.438.000,00
f) Outras Receitas Correntes	R\$	30.365.000,00
g) Total das Receitas Correntes	R\$	816.669.000,00
h) Deduções Legais de Receita	R\$	-46.510.000,00
II-RECEITAS INTRA-ORÇAMENTÁRIAS	R\$	34.425.000,00
III – RECEITAS DE CAPITAL	R\$	48.409.000,00
a) Operações de Crédito	R\$	12.000.000,00
b) Alienação de Bens	R\$	92.000,00
c) Transferências de Capital	R\$	36.317.000,00
IV – TOTAL DAS RECEITAS (I+II+III=IV)	R\$	852.993.000,00

§ 1º. As receitas estimadas no orçamento e discriminadas de forma consolidada na tabela do caput deste artigo estão detalhadas no Anexo 02, pela natureza, conforme estabelece a Lei Federal nº 4.320, de 17 de março de 1964.

§ 2º. As fontes de recursos estão indicadas nos anexos desta Lei.

Seção II **Da Fixação da Despesa**

Art. 4º. A Despesa total é fixada nos Orçamentos Fiscal e da Seguridade Social, no mesmo valor da Receita, discriminada por Função, Poderes e Órgãos, em R\$ 852.993.000,00 e desdobrada, nos termos da LDO, em:

I - Orçamento Fiscal: R\$ 593.427.758,80;

II - Orçamento da Seguridade Social, no valor de R\$ 259.565.241,20:

- R\$ 182.029.120,00 compreende despesas com saúde;
- R\$ 23.412.000,00 são despesas com assistência social;
- R\$ 54.124.121,20 corresponde às despesas do RPPS.

§ 1º. Do montante das despesas fixadas nas alíneas “a”, “b” e “c” do inciso II do art. 4º R\$ 96.695.241,20 serão custeadas com recursos do Orçamento Fiscal, consoante art. 195, § 2º da Constituição Federal.

§ 2º. Nas despesas da seguridade social que serão custeadas com recursos do orçamento fiscal incluem-se os aportes adicionais ao Regime Próprio de Previdência Social.

Seção III **Da Distribuição da Despesa por Função, Órgãos e Categorias Econômicas.**

Art. 5º. A despesa total fixada por funções, subfunções, projetos, atividades e operações especiais dos Poderes e Órgãos, está detalhada nos Anexos 06 a 09, nos termos da Lei Federal nº 4.320, de 17 de março de 1964.

Art. 6º. As categorias econômicas e despesas por grupos estão demonstradas de forma analítica, individualizada por órgão, no Anexo 02 e consolidadas no Resumo da Natureza da Despesa, conforme discriminação abaixo:

I – DESPESAS CORRENTES	R\$	624.789.000,00
a) Pessoal e Encargos Sociais	R\$	383.953.674,45
b) Juros e Encargos da Dívida	R\$	386.220,00
c) Outras Despesas Correntes	R\$	240.449.105,55
II – DESPESAS CORRENTES INTRA-ORÇAMENTÁRIAS	R\$	29.425.000,00
III – DESPESAS DE CAPITAL	R\$	162.532.000,00
a) Investimentos	R\$	153.077.000,00
b) Inversões Financeiras	R\$	50.000,00
c) Amortização da Dívida	R\$	10.405.000,00
IV – DESPESAS DE CAPITAL INTRA-ORÇAMENTÁRIAS	R\$	5.000.000,00
V – RESERVA DE CONTINGÊNCIA	R\$	30.247.000,00
VI – TOTAL DA DESPESA (I+II+III+IV+V=VI)	R\$	852.993.000,00

Seção IV **Dos Anexos de Compatibilidade e de Compensação**

Art. 7º. Para atender aos incisos V e VI do art. 37 da LDO/2018, integra a presente Lei:

- I - o Anexo de Compatibilidade da Programação com as Metas Fiscais da LDO;
- II - o Demonstrativo de estimativa da Compensação da Renúncia de Receita decorrente de anistias, remissões, subsídios e benefícios de natureza financeira, tributária e creditícia.

CAPÍTULO III **DOS CRÉDITOS ADICIONAIS** **Seção Única** **Dos Créditos Adicionais Suplementares**

Art. 8º. Fica o Poder Executivo autorizado a abrir créditos adicionais suplementares até o valor correspondente a 40% (quarenta por cento) da despesa fixada nos orçamentos, fiscal e da seguridade social, com a finalidade de incorporar valores que excedam as previsões constantes desta Lei, mediante a utilização de recursos permitidos no § 1º do art. 43 da Lei nº 4.320, de 1964 e disposições da Lei de Diretrizes Orçamentárias para 2018.

Art. 9º. Para as despesas do Poder Legislativo e do Executivo com pessoal e encargos previdenciários, pagamento da dívida pública, custeio de programas de educação, saúde e assistência social, defesa civil, situações emergenciais, epidemias e catástrofes, bem como para investimentos com recursos de transferências voluntárias do Estado e da União, observado o parágrafo único do art. 8º da Lei Complementar nº 101, de 4 de maio de 2000, será duplicado o percentual autorizado no art. 8º desta Lei.

Art. 10. As alterações ou inclusões de modalidades de aplicação, bem como as mudanças de fontes de recursos, não constituem créditos adicionais ao Orçamento e serão feitas por Decreto.

Art. 11. A reserva de contingência, estabelecida nos termos do art. 5º, inciso III, da Lei Complementar nº. 101, de 2000, será utilizada como recursos orçamentários para suplementação de dotações destinadas ao atendimento de passivos contingentes, riscos e eventos fiscais, consoante disposições da LDO de 2018.

CAPÍTULO IV DAS OPERAÇÕES DE CRÉDITO Seção Única

Da Autorização para Realizar Operações de Crédito

Art. 12. Fica o Poder Executivo autorizado a contratar e oferecer garantias a empréstimos voltados para a modernização administrativa e tributária, respeitados os limites da Lei Complementar nº 101, de 2000, de Resoluções do Senado Federal, disposições da legislação pertinente e compatibilidade com programas federais.

Parágrafo único. Na autorização do caput incluem-se Operações de Crédito por Antecipação de Receita (ARO), nos termos da legislação pertinente.

CAPÍTULO V DAS DISPOSIÇÕES GERAIS Seção Única Das Disposições Gerais

Art. 13. A utilização de dotações com recursos vinculados às transferências voluntárias, por meio de convênios e contratos de repasse, ou custeadas por operações de crédito fica condicionada à celebração dos instrumentos respectivos.

Art. 14. Na fixação dos valores das dotações para pessoal estão consideradas margens de expansão referentes as projeções para acréscimos de despesas destinadas a atender as disposições do §1º do art. 169 da Constituição Federal e da Lei de Diretrizes Orçamentárias,

inclusive a expansão das despesas com o aumento do salário mínimo que vigorar a partir de janeiro de 2018.

Art. 15. O Poder Executivo, no interesse da Administração, poderá designar como unidades gestoras de créditos orçamentários, unidades administrativas subordinadas ao mesmo órgão, com as atribuições de movimentar dotações consignadas às unidades orçamentárias, atendendo às disposições do parágrafo único do art. 14 e as do art. 66 da Lei Federal nº 4.320, de 17 de março de 1964.

Art. 16. O Chefe do Poder Executivo, no âmbito deste Poder, adotará parâmetros para utilização das dotações, de forma a compatibilizar realização de despesas à efetiva arrecadação das receitas e para garantir as metas de resultado estabelecidas na Lei de Diretrizes Orçamentárias, consoante legislação específica.

Art. 17. O Poder Executivo estabelecerá Programação Financeira, onde fixará as medidas necessárias para manter os dispêndios compatíveis com as receitas a fim de obter o equilíbrio financeiro.

Parágrafo único. Decreto Executivo estabelecerá a programação financeira e o cronograma de desembolso, consoante art. 8º da Lei Complementar nº 101/2000.

Art. 18. A presente Lei entra em vigor na data de sua publicação, contando-se seus efeitos do dia 01 janeiro de 2018 a 31 de dezembro de 2018.

Palácio Jaime Nejam, 8 de dezembro de 2017; 196º da Independência; 129º da República.

Raquel Lyra
Prefeita

MUNICÍPIO DE CARUARU

Praça Senador Teotônio Vilela, S/N - Centro - 55.004-901 - Caruaru/ PE
CNPJ: 10.091.536/0001-13 Fone: (81)3701-1156
<http://www.caruaru.pe.gov.br/>



Usuário: Daniel Barbosa	Chave de Autenticação Digital 1962-0711-077	Página 1 / 1
-------------------------	--	-----------------

Anexo 1 da Lei Nº 4.320/64 - Demonstração da Receita e Despesa Segundo as Categorias Econômicas

Valores em R\$ - Período: Orçamento/2018

RECEITA	DESPESA
Receitas Correntes	Despesas Correntes
Receita Tributária 246.250.000,00	Pessoal e Encargos Sociais 383.953.674,45
Receita de Contribuições 29.846.000,00	Juros e Encargos da Dívida 386.220,00
Receita Patrimonial 6.650.000,00	Outras Despesas Correntes 240.449.105,55
Receita de Serviços 4.120.000,00	
Transferências Correntes 499.438.000,00	
Outras Receitas Correntes 30.365.000,00	
Total das Receitas Correntes 816.669.000,00	Total de Despesas Correntes 624.789.000,00
Dedução -46.510.000,00	
Déficit	Superávit 145.370.000,00
Total 770.159.000,00	Total 770.159.000,00
Superávit do Orçamento 145.370.000,00	Déficit do Orçamento
Receitas de Capital	Despesas de Capital
Operação de Crédito 12.000.000,00	Investimentos 153.077.000,00
Alienação de Bens 92.000,00	Inversões Financeiras 50.000,00
Transferência de Capital 36.317.000,00	Amortização da Dívida 10.405.000,00
Total das Receitas de Capital 48.409.000,00	Total de Despesas de Capital 163.532.000,00
Déficit	Reserva de Contingência 30.247.000,00
Total 193.779.000,00	Total 193.779.000,00
Superávit do Orçamento	Déficit do Orçamento
Receitas Correntes Intra-Orçamentárias	Despesas Correntes Intra-Orçamentárias
Receitas de Contribuição Intra-Orçamentária 34.425.000,00	Pessoal e Encargos Sociais 22.905.000,00
Total das Receitas Correntes Intra-Orçamentárias 34.425.000,00	Juros e Encargos da Dívida 520.000,00
Déficit	Outras Despesas Correntes 6.000.000,00
Total 34.425.000,00	Total das Despesas Correntes Intra-Orçamentárias 29.425.000,00
Superávit do Orçamento 5.000.000,00	Superávit 5.000.000,00
Total 34.425.000,00	Total 34.425.000,00
Superávit do Orçamento	Déficit do Orçamento
Receitas de Capital Intra-Orçamentárias	Despesas de Capital Intra-Orçamentárias
Total das Receitas de Capital Intra-Orçamentárias	Amortização da Dívida 5.000.000,00
Déficit	Total das Despesas de Capital Intra-Orçamentárias 5.000.000,00
Total 5.000.000,00	Superávit
Superávit do Orçamento	Total 5.000.000,00
Transferências Financeiras	Déficit do Orçamento
Déficit	Transferências Financeiras
Total	Superávit
TOTAL GERAL 852.993.000,00	Total
	TOTAL GERAL 852.993.000,00

Resumo

RECEITA	DESPESA
Receitas Correntes 770.159.000,00	Despesas Correntes 624.789.000,00
Receitas de Capital 48.409.000,00	Despesas de Capital 163.532.000,00
Receitas Correntes Intra-Orçamentárias 34.425.000,00	Despesas Correntes Intra-Orçamentárias 29.425.000,00
Receitas de Capital Intra-Orçamentárias	Despesas de Capital Intra-Orçamentárias 5.000.000,00
Receitas Arrecadadas em Exercícios Anteriores	Reserva de Contingência 30.247.000,00
Transferências Financeiras	Transferências Financeiras
Déficit	Superávit
TOTAL GERAL 852.993.000,00	TOTAL GERAL 852.993.000,00

Entidades Consolidadas: Prefeitura Municipal de Caruaru, Instituto de Previdência dos Servidores Municipais de Caruaru - Fundo Prev, Câmara Municipal de Vereadores de Caruaru, Ceaca - Central de Abastecimento de Caruaru, Fundação de Cultura de Caruaru, Fundo Municipal de Saúde de Caruaru, Fundo Municipal da Criança e Adolescente de Caruaru - FUNDECA, Fundo Municipal de Assistência Social de Caruaru, Autarquia Municipal de Defesa Social Trânsito e Transportes - DESTRA, Instituto de Previdência dos Servidores Municipais de Caruaru - CARUARUPREV, Empresa de Urbanização, Planejamento e Meio Ambiente de Caruaru, Fundo Municipal dos Direitos da Pessoa Idosa



CARUARU

MUNICÍPIO DE CARUARU

ORÇAMENTO 2018

TABELA DA LEGISLAÇÃO DA RECEITA

(Atualizada pela Nova Classificação da Receita definida pelas Portarias STN nº 02, de 22 de dezembro de 2016 (MCPAS 7ª Edição) e Nota Técnica STN nº 01, de 10 de janeiro de 2017 e nº 017 de 12 de junho de 2017).

Natureza da Receita	Especificação	Amparo Legal
1.0.0.0.00.0.0	RECEITAS CORRENTES	Lei nº 4.320, de 17 de março de 1964, § 1º do art. 11, com redação dada pelo Decreto-Lei nº 1.939, de 20 de maio de 1982.
1.0.0.0.00.0.0	IMPOSTOS, TAXAS E CONTRIBUIÇÕES DE MELHORIA	Lei nº 4.320, de 17 de março de 1964, § 4º do art. 11, com redação dada pelo Decreto-Lei nº 1.939, de 20 de maio de 1982. Lei Federal nº 5.172, de 25 de outubro de 1966 (CTN), art. 5º; e Código Tributário Municipal (CTM).
1.1.0.0.00.0.0	IMPOSTOS	Constituição Federal, art. 153; e Lei nº 5.172, de 25 de outubro de 1966 (CTN), art. 16.
1.1.1.0.00.0.0	IMPOSTOS SOBRE A RENDA E PROVENTOS DE QUALQUER NATUREZA	Constituição Federal, art. 153, III; e Lei Federal nº 5.172, de 25 de outubro de 1966 (CTN), art. 43, I e II.
1.1.1.0.01.0.0	IMPOSTO SOBRE A RENDA DE PESSOA FÍSICA - IRPF	Constituição Federal (CF), art. 153, III; e Lei Federal nº 5.172, de 25 de outubro de 1966 (CTN), art. 158, Decreto nº 3.000, de 26 de março de 1999.
1.1.1.0.03.0.0	IMPOSTO SOBRE A RENDA - RETIDO NA FONTE	Constituição Federal (CF), art. 153, III; e Lei Federal nº 5.172, de 25 de outubro de 1966 (CTN), art. 158, Decreto nº 3.000, de 26 de março de 1999.
1.1.1.0.03.1.0	IMPOSTO SOBRE A RENDA - RETIDO NA FONTE - TRABALHO	Constituição Federal (CF), art. 153, III; e Lei Federal nº 5.172, de 25 de outubro de 1966 (CTN), art. 158, Decreto nº 3.000, de 26 de março de 1999.
1.1.1.0.03.4.0	IRRF S/OUTROS RENDIMENTOS	Constituição Federal (CF), art. 153, III; e Lei Federal nº 5.172, de 25 de outubro de 1966 (CTN), art. 43, I e II.
1.1.1.0.03.4.0.0.1	IRRF S/OUTROS RENDIMENTOS	Constituição Federal (CF), art. 153, III; e Lei Federal nº 5.172, de 25 de outubro de 1966 (CTN), art. 158, Decreto nº 3.000, de 26 de março de 1999.
1.1.1.0.03.4.0.0.2	IRRF PESSOA JURÍDICA	Constituição Federal (CF), art. 153, III; e Lei Federal nº 5.172, de 25 de outubro de 1966 (CTN), art. 158, Decreto nº 3.000, de 26 de março de 1999.
1.1.1.0.00.0.0	IMPOSTOS ESPECÍFICOS DE ESTADOS/DF/MUNICÍPIOS	Portaria Interministerial STN/SOF nº 5/2015.
1.1.1.0.01.0.0	IMPOSTOS SOBRE O PATRIMÔNIO PARA ESTADOS/DF/MUNICÍPIOS	Constituição Federal (CF), art. 156, I; Lei Federal nº 5.172, de 25 de outubro de 1966 (CTN), art. 32; e Código Tributário Municipal (CTM).
1.1.1.0.01.1.0	IMPOSTO SOBRE A PROPRIEDADE PREDIAL E TERRITORIAL URBANA	Constituição Federal (CF), art. 156, I; Lei Federal nº 5.172, de 25 de outubro de 1966 (CTN), art. 32; e Código Tributário Municipal (CTM).
1.1.1.0.01.1.1	IMP. SOB. A PROP. PREDIAL E TERRITORIAL URBANA - PRINCIPAL	Constituição Federal (CF), art. 156, I; Lei Federal nº 5.172, de 25 de outubro de 1966 (CTN), art. 32; e Código Tributário Municipal (CTM).
1.1.1.0.01.1.1.0.1	IMPOSTO PREDIAL	Constituição Federal (CF), art. 156, I; Lei Federal nº 5.172, de 25 de outubro de 1966 (CTN), art. 32; e Código Tributário Municipal (CTM).
1.1.1.0.01.1.1.0.2	IMPOSTO TERRITORIAL URBANO	Constituição Federal (CF), art. 156, I; Lei Federal nº 5.172, de 25 de outubro de 1966 (CTN), art. 32; e Código Tributário Municipal (CTM).
1.1.1.0.01.1.2	IMP. S/ A PROP. PREDIAL E TERRITORIAL URBANA - MULTAS E JUROS	Constituição Federal (CF), art. 156, I; Lei Federal nº 5.172, de 25 de outubro de 1966 (CTN), art. 32; e Código Tributário Municipal (CTM).
1.1.1.0.01.1.3	IMP. S/ A PROP. PREDIAL E TERRITORIAL URBANA - DIVIDA ATIVA	Constituição Federal (CF), art. 156, I; Lei Federal nº 5.172, de 25 de outubro de 1966 (CTN), art. 32; e Código Tributário Municipal (CTM).
1.1.1.0.01.1.4	IMP. S/ A PROP. PRE. E TERRIT. URB. - DIVIDA ATIVA - MULTAS E JUROS	Constituição Federal (CF), art. 156, I; Lei Federal nº 5.172, de 25 de outubro de 1966 (CTN), art. 32; e Código Tributário Municipal (CTM).
1.1.1.0.01.4.0	IMP S/ TRANS INTER-VIVOS DE BENS IMÓVEIS	Constituição Federal (CF), art. 156, II; Lei Federal nº 5.172, de 25 de outubro de 1966 (CTN), art. 35; e Código Tributário Municipal (CTM).
1.1.1.0.01.4.1	IMP S/ TRANS INTER-VIVOS DE BENS IMÓVEIS - PRINCIPAL	Constituição Federal (CF), art. 156, II; Lei Federal nº 5.172, de 25 de outubro de 1966 (CTN), art. 35; e Código Tributário Municipal (CTM).
1.1.1.0.01.4.2	IMP S/ TRANS INTER-VIVOS DE BENS IMÓVEIS - MULTAS E JUROS	Constituição Federal (CF), art. 156, II; Lei Federal nº 5.172, de 25 de outubro de 1966 (CTN), art. 35; e Código Tributário Municipal (CTM).
1.1.1.0.01.4.3	IMP S/ TRANS INTER-VIVOS DE BENS IMÓVEIS - DIVIDA ATIVA	Constituição Federal (CF), art. 156, II; Lei Federal nº 5.172, de 25 de outubro de 1966 (CTN), art. 35; e Código Tributário Municipal (CTM).
1.1.1.0.01.4.4	ITBI - DIVIDA ATIVA - MULTAS E JUROS	Constituição Federal (CF), art. 156, II; Lei Federal nº 5.172, de 25 de outubro de 1966 (CTN), art. 35; e Código Tributário Municipal (CTM).
1.1.1.0.02.0.0	IMP. S/ A PRODUÇÃO, CIRCULAÇÃO DE MERCADORIAS E SERVIÇOS	Esta natureza é agregadora. Verificar os códigos de natureza de receita específicos a seguir.
1.1.1.0.02.3.0	IMPOSTO SOBRE SERVIÇOS DE QUALQUER NATUREZA	Constituição Federal (CF), art. 156, III; Lei Complementar nº 116, de 31 de julho de 2006; e Código Tributário Municipal (CTM).
1.1.1.0.02.3.1	IMPOSTO SOBRE SERVIÇOS DE QUALQUER NATUREZA - PRINCIPAL	Constituição Federal (CF), art. 156, III; Lei Complementar nº 116, de 31 de julho de 2006; e Código Tributário Municipal (CTM).
1.1.1.0.02.3.1.0.1	IMPOSTO SOBRE SERVIÇOS DE QUALQUER NATUREZA - ISON	Constituição Federal (CF), art. 156, III; Lei Complementar nº 116, de 31 de julho de 2006; e Código Tributário Municipal (CTM).
1.1.1.0.02.3.1.0.2	SIMPLES NACIONAL	Constituição Federal (CF), art. 156, III; Lei Complementar nº 123, de 14 de dezembro de 2006; e Código Tributário Municipal (CTM).
1.1.1.0.02.3.2	IMPOSTO SOBRE SERVIÇOS DE QUALQUER NATUREZA - MULTAS E JUROS	Constituição Federal (CF), art. 156, III; Lei Complementar nº 116, de 31 de julho de 2006; e Código Tributário Municipal (CTM).
1.1.1.0.02.3.3	IMPOSTO SOBRE SERVIÇOS DE QUALQUER NATUREZA - DIVIDA ATIVA	Constituição Federal (CF), art. 156, III; Lei Complementar nº 116, de 31 de julho de 2006; e Código Tributário Municipal (CTM).
1.1.1.0.02.3.4	IMP. S/ SERV. DE QUALQUER NATUREZA - DIVIDA ATIVA - MULTAS E JUROS	Constituição Federal (CF), art. 156, III; Lei Complementar nº 116, de 31 de julho de 2006; e Código Tributário Municipal (CTM).
1.1.2.0.00.0.0	TAXAS	Esta natureza é agregadora. Verificar os códigos de natureza de receita específicos a seguir.
1.1.2.0.00.0.0.0	TAXAS PELO EXERCÍCIO DO PODER DE POLÍCIA	Código Tributário Municipal (CTM).
1.1.2.0.01.0.0	TAXAS DE INSPEÇÃO, CONTROLE E FISCALIZAÇÃO	Código Tributário Municipal (CTM).
1.1.2.0.01.0.1	TAXAS DE INSPEÇÃO, CONTROLE E FISCALIZAÇÃO - PRINCIPAL	Código Tributário Municipal (CTM).
1.1.2.0.01.0.1.0.1	TAXA DE FISCALIZAÇÃO DE VIGILÂNCIA SANITÁRIA	Código Tributário Municipal (CTM).
1.1.2.0.01.0.1.0.2	TAXA DE SERVIÇOS ADMINISTRATIVOS	Código Tributário Municipal (CTM).
1.1.2.0.01.0.1.0.3	TAXA DE LICENÇA PARA FUN. DE ESTAB. COM., IND. E PRES. DE SERV.	Código Tributário Municipal (CTM).
1.1.2.0.01.0.1.0.4	TAXA DE PUBLICIDADE COMERCIAL	Código Tributário Municipal (CTM).
1.1.2.0.01.0.1.0.5	TAXA DE APRENSÃO E DEPOSITO	Código Tributário Municipal (CTM).
1.1.2.0.01.0.1.0.6	TAXA DE FUNCIO. DE ESTABELECIMENTOS EM HORÁRIO ESPECIAL	Código Tributário Municipal (CTM).
1.1.2.0.01.0.1.0.7	TAXA DE LICENÇA PARA EXECUÇÃO DE OBRAS	Código Tributário Municipal (CTM).
1.1.2.0.01.0.1.0.8	TAXA DE AUTORIZAÇÃO DE FUNCIONAMENTO DE TRANSPORTE	Código Tributário Municipal (CTM).
1.1.2.0.01.0.1.0.9	TAXA DE UTILIZAÇÃO DE ÁREA DE DOMÍNIO PÚBLICO	Código Tributário Municipal (CTM).
1.1.2.0.01.0.1.1.0	TAXA DE APROVAÇÃO DO PROJETO DE CONSTRUÇÃO CIVIL	Código Tributário Municipal (CTM).
1.1.2.0.01.0.1.1.1	TAXA DE ALINHAMENTO E ENVIAMENTO	Código Tributário Municipal (CTM).
1.1.2.0.01.0.1.1.2	TAXA DE APRENSÃO, DEPOSITO OU LIBERAÇÃO DE ANIMAIS	Código Tributário Municipal (CTM).
1.1.2.0.01.0.1.1.3	TAXA DE SERVIÇOS CADASTRAIS	Código Tributário Municipal (CTM).
1.1.2.0.01.0.1.1.4	TAXA DE CEMITÉRIO	Código Tributário Municipal (CTM).
1.1.2.0.01.0.1.1.5	TAXA DE LIMPEZA PÚBLICA	Código Tributário Municipal (CTM).
1.1.2.0.01.0.1.99	OUTRAS TAXAS EXERCÍCIO PODER DE POLÍCIA	Código Tributário Municipal (CTM).
1.1.2.0.01.0.1.99.01	TLL - TAXA DE LICENÇA DE POLÍCIA	Código Tributário Municipal (CTM).
1.1.2.0.01.0.1.99.02	TAXA FISCAL DE VIGILÂNCIA SANITÁRIA	Código Tributário Municipal (CTM).
1.1.2.0.00.0.0	TAXAS PELA PRESTAÇÃO DE SERVIÇOS	Lei Federal nº 5.172, de 25 de outubro de 1966 (CTN), art. 79; e Código Tributário Municipal (CTM).
1.1.2.0.01.0.0	TAXAS PELA PRESTAÇÃO DE SERVIÇOS	Lei Federal nº 5.172, de 25 de outubro de 1966 (CTN), art. 79; e Código Tributário Municipal (CTM).
1.1.2.0.01.0.1	TAXAS PELA PRESTAÇÃO DE SERVIÇOS	Lei Federal nº 5.172, de 25 de outubro de 1966 (CTN), art. 79; e Código Tributário Municipal (CTM).
1.1.2.0.01.0.1.1	TAXAS PELA PRESTAÇÃO DE SERVIÇOS - PRINCIPAL	Lei Federal nº 5.172, de 25 de outubro de 1966 (CTN), art. 79; e Código Tributário Municipal (CTM).
1.1.2.0.01.0.1.1.0.1	TAXAS PELA PRESTAÇÃO DE SERVIÇOS - PRINCIPAL - AUTARQUIA	Lei Federal nº 5.172, de 25 de outubro de 1966 (CTN), art. 79; e Código Tributário Municipal (CTM).
1.1.2.0.01.0.1.1.0.2	TAXAS PELA PRESTAÇÃO DE SERVIÇOS - PRINCIPAL - PREFEITURA	Lei Federal nº 5.172, de 25 de outubro de 1966 (CTN), art. 79; e Código Tributário Municipal (CTM).
1.1.3.0.00.0.0	CONTRIBUIÇÃO DE MELHORIA	Constituição Federal, art. 145, inciso III; Lei nº 5.172, de 25 de outubro de 1966 Código Tributário Nacional (CTN), e arts. 81 e 82; e Código Tributário Municipal (CTM).
1.1.3.0.00.1.0	CONTRIBUIÇÃO DE MELHORIA	Constituição Federal, art. 145, inciso III; Lei nº 5.172, de 25 de outubro de 1966 Código Tributário Nacional (CTN), e arts. 81 e 82; e Código Tributário Municipal (CTM).
1.1.3.0.00.1.1	CONTRIBUIÇÃO DE MELHORIA - PRINCIPAL	Constituição Federal, art. 145, inciso III; Lei nº 5.172, de 25 de outubro de 1966 Código Tributário Nacional (CTN), e arts. 81 e 82; e Código Tributário Municipal (CTM).
1.1.3.0.00.1.2	CONTRIBUIÇÃO DE MELHORIA - MULTAS E JUROS	Constituição Federal, art. 145, inciso III; Lei nº 5.172, de 25 de outubro de 1966 Código Tributário Nacional (CTN), e arts. 81 e 82; e Código Tributário Municipal (CTM).
1.1.3.0.00.1.3	CONTRIBUIÇÃO DE MELHORIA - DIVIDA ATIVA	Constituição Federal, art. 145, inciso III; Lei nº 5.172, de 25 de outubro de 1966 Código Tributário Nacional (CTN), e arts. 81 e 82; e Código Tributário Municipal (CTM).
1.1.3.0.00.1.4	CONTRIBUIÇÃO DE MELHORIA - DIVIDA ATIVA - MULTAS E JUROS	Constituição Federal, art. 145, inciso III; Lei nº 5.172, de 25 de outubro de 1966 Código Tributário Nacional (CTN), e arts. 81 e 82; e Código Tributário Municipal (CTM).
1.1.3.0.00.0.0	CONTRIBUIÇÃO DE MELHORIA - ESPECÍFICA	Portaria Interministerial STN/SOF nº 5/2015.
1.1.3.0.01.0.0	CON. DE MELH. PARA EXP. DA REDE DE ÁGUA POTÁVEL E ESGOTO SAN.	Constituição Federal, art. 145, inciso III; Lei nº 5.172, de 25 de outubro de 1966 Código Tributário Nacional (CTN), e arts. 81 e 82; e Código Tributário Municipal (CTM).
1.1.3.0.02.0.0	CON. DE MELH. PARA EXP. DA REDE DE ILUMINAÇÃO PÚB. NA CIDADE	Constituição Federal, art. 145, inciso III; Lei nº 5.172, de 25 de outubro de 1966 Código Tributário Nacional (CTN), e arts. 81 e 82; e Código Tributário Municipal (CTM).
1.1.3.0.03.0.0	CON. DE MELH. PARA EXP. DE REDE DE ILUMINAÇÃO PÚBLICA RURAL	Constituição Federal, art. 145, inciso III; Lei nº 5.172, de 25 de outubro de 1966 Código Tributário Nacional (CTN), e arts. 81 e 82; e Código Tributário Municipal (CTM).
1.1.3.0.04.0.0	CON. DE MELHORIA PARA PAVIMENTAÇÃO E OBRAS COMPLEMENTARES	Constituição Federal, art. 145, inciso III; Lei nº 5.172, de 25 de outubro de 1966 Código Tributário Nacional (CTN), e arts. 81 e 82; e Código Tributário Municipal (CTM).
1.1.3.0.99.0.0	OUTRAS CONTRIBUIÇÕES DE MELHORIA	Constituição Federal, art. 145, inciso III; Lei nº 5.172, de 25 de outubro de 1966 Código Tributário Nacional (CTN), e arts. 81 e 82; e Código Tributário Municipal (CTM).
1.2.0.00.0.0	CONTRIBUIÇÕES	Esta natureza é agregadora. Verificar os códigos de natureza de receita específicos a seguir.
1.2.1.0.00.0.0	CONTRIBUIÇÕES SOCIAIS	Constituição Federal, art. 149, §1º e do art. 195 ao 203.
1.2.1.0.04.0.0	CON. PATRONAL PARA O RÉGIME PRÓPRIO DE PREVIDÊNCIA SOCIAL - RPPS	Constituição Federal, art. 149, §1º e do art. 195 ao 203. Legislação previdenciária local.
1.2.1.0.04.1.0	CONTRIBUIÇÃO PATRONAL DE SERVIDOR ATIVO CIVIL PARA O RPPS	Constituição Federal, art. 149, §1º e do art. 195 ao 203. Legislação previdenciária local.
1.2.1.0.04.1.1	CON. PATRONAL DE SERVIDOR ATIVO CIVIL PARA O RPPS - PRINCIPAL	Constituição Federal, art. 149, §1º e do art. 195 ao 203. Legislação previdenciária local.
1.2.1.0.04.1.1.0.1	CONTRIBUIÇÃO PATRONAL DE SERVIDOR ATIVO CIVIL - PESSOAL CEDIDO	Constituição Federal, art. 149, §1º e do art. 195 ao 203.
1.2.1.0.04.2.0	CONTRIBUIÇÃO DO SERVIDOR ATIVO CIVIL PARA O RPPS	Constituição Federal, art. 149, §1º e do art. 195 ao 203. Legislação previdenciária local.
1.2.1.0.04.2.1	CONTRIBUIÇÃO DO SERVIDOR ATIVO CIVIL PARA O RPPS - PRINCIPAL	Constituição Federal, art. 149, §1º e do art. 195 ao 203. Legislação previdenciária local.
1.2.1.0.04.2.1.0.1	CONTRIBUIÇÃO DO SERVIDOR ATIVO CIVIL - PREFEITURA MUNICIPAL	Constituição Federal, art. 149, §1º e do art. 195 ao 203. Legislação previdenciária local.
1.2.1.0.04.2.1.0.2	CONTRIBUIÇÃO DO SERVIDOR ATIVO CIVIL - CÂMARA MUNICIPAL	Constituição Federal, art. 149, §1º e do art. 195 ao 203. Legislação previdenciária local.
1.2.1.0.04.2.1.0.3	CONTRIBUIÇÃO DO SERVIDOR ATIVO CIVIL - FUNDO MUNICIPAL DE SAÚDE	Constituição Federal, art. 149, §1º e do art. 195 ao 203. Legislação previdenciária local.
1.2.1.0.04.2.1.0.4	CONTRIBUIÇÃO DO SERVIDOR ATIVO CIVIL - FUNDO MUNICIPAL DE ASSISTÊNCIA SOCIAL	Constituição Federal, art. 149, §1º e do art. 195 ao 203. Legislação previdenciária local.
1.2.1.0.04.2.2	CONTRIBUIÇÃO DO SERVIDOR ATIVO CIVIL PARA O RPPS - MULTAS E JUROS	Constituição Federal, art. 149, §1º e do art. 195 ao 203; Legislação previdenciária local; e Código Tributário Municipal.
1.2.1.0.04.2.2.0.1	CONTRIBUIÇÃO DO SERVIDOR ATIVO CIVIL PARA O RPPS - MULTAS E JUROS	Constituição Federal, art. 149, §1º e do art. 195 ao 203; Legislação previdenciária local; e Código Tributário Municipal.
1.2.1.0.04.2.2.0.2	CONTRIBUIÇÃO DO SERVIDOR ATIVO CIVIL PARA O RPPS - MULTAS E JUROS	Constituição Federal, art. 149, §1º e do art. 195 ao 203; Legislação previdenciária local; e Código Tributário Municipal.
1.2.1.0.04.2.3	CONTRIBUIÇÃO DO SERVIDOR ATIVO CIVIL PARA O RPPS - DIVIDA ATIVA	Constituição Federal, art. 149, §1º e do art. 195 ao 203; Legislação previdenciária local; e Código Tributário Municipal.
1.2.1.0.04.2.4	CONT. DO SERV. ATIVO CIVIL P/ O RPPS - DIVIDA ATIVA - MULTAS E JUROS	Constituição Federal, art. 149, §1º e do art. 195 ao 203; Legislação previdenciária local; e Código Tributário Municipal.
1.2.1.0.04.3.0	CONTRIBUIÇÃO DO SERVIDORES INATIVOS CIVIS PARA O RPPS	Constituição Federal, art. 149, §1º e do art. 195 ao 203. Legislação previdenciária local.
1.2.1.0.04.3.1	CONTRIBUIÇÃO DO SERVIDORES INATIVOS CIVIS PARA O RPPS - PRINCIPAL	Constituição Federal, art. 149, §1º e do art. 195 ao 203. Legislação previdenciária local.
1.2.1.0.04.4.0	CONTRIBUIÇÃO DOS PENSIONISTAS CIVIS PARA O RPPS	Constituição Federal, art. 149, §1º e do art. 195 ao 203. Legislação previdenciária local.
1.2.1.0.04.4.1	CONTRIBUIÇÃO DOS PENSIONISTAS CIVIS PARA O RPPS - PRINCIPAL	Constituição Federal, art. 149, §1º e do art. 195 ao 203. Legislação previdenciária local.
1.2.4.0.00.0.0	CONTRIBUIÇÃO PARA O CUSTEIO DO SERVIÇO DE ILUMINAÇÃO PÚBLICA	Constituição Federal, art. 149-A.
1.2.4.0.00.1.1	CONTRIBUIÇÃO PARA O CUSTEIO DO SERVIÇO DE ILUMINAÇÃO PÚBLICA - PRINCIPAL	Constituição Federal, art. 149-A.

1.3.0.0.00.0	RECEITA PATRIMONIAL	Esta natureza é agregadora. Verificar os códigos de natureza de receita específicos a seguir.
1.3.1.0.00.0	EXPLORAÇÃO DO PATRIMÔNIO IMOBILIÁRIO DO ESTADO	Esta natureza é agregadora. Verificar os códigos de natureza de receita específicos a seguir.
1.3.1.0.01.0	ALUGUEIS, ARRENDAMENTOS, FOROS, LAUDÉMIOS, TARIFAS DE OCUPAÇÃO	Esta natureza é agregadora. Verificar os códigos de natureza de receita específicos a seguir.
1.3.1.0.01.1.0	ALUGUEIS E ARRENDAMENTOS	Lei nº 4.320, de 17 de março de 1964, art. 11, § 4º; Decreto-Lei nº 9.760, de 5 de setembro de 1946; Decreto-Lei nº 2.398, de 21 de dezembro de 1987; Decreto nº 980, de 11 de novembro de 1993, e alterações posteriores; Lei nº 9.636, de 15 de maio de 1998; Decreto nº 3.725, de 10 de janeiro de 2001; e Lei nº 11.481, de 31 de maio de 2007. Código Tributário Municipal (CTM).
1.3.1.0.01.1.1	ALUGUEIS E ARRENDAMENTOS - PRINCIPAL	Lei nº 4.320, de 17 de março de 1964, art. 11, § 4º; Decreto-Lei nº 9.760, de 5 de setembro de 1946; Decreto-Lei nº 2.398, de 21 de dezembro de 1987; Decreto nº 980, de 11 de novembro de 1993, e alterações posteriores; Lei nº 9.636, de 15 de maio de 1998; Decreto nº 3.725, de 10 de janeiro de 2001; e Lei nº 11.481, de 31 de maio de 2007. Código Tributário Municipal (CTM).
1.3.1.0.01.1.1.01	ALUGUEIS - AUTARQUIA	Lei nº 4.320, de 17 de março de 1964, art. 11, § 4º; Decreto-Lei nº 9.760, de 5 de setembro de 1946; Decreto-Lei nº 2.398, de 21 de dezembro de 1987; Decreto nº 980, de 11 de novembro de 1993, e alterações posteriores; Lei nº 9.636, de 15 de maio de 1998; Decreto nº 3.725, de 10 de janeiro de 2001; e Lei nº 11.481, de 31 de maio de 2007. Código Tributário Municipal (CTM).
1.3.1.0.01.1.1.02	ALUGUEIS - PREFEITURA	Lei nº 4.320, de 17 de março de 1964, art. 11, § 4º; Decreto-Lei nº 9.760, de 5 de setembro de 1946; Decreto-Lei nº 2.398, de 21 de dezembro de 1987; Decreto nº 980, de 11 de novembro de 1993, e alterações posteriores; Lei nº 9.636, de 15 de maio de 1998; Decreto nº 3.725, de 10 de janeiro de 2001; e Lei nº 11.481, de 31 de maio de 2007. Código Tributário Municipal (CTM).
1.3.1.0.01.1.1.03	ARRENDAMENTOS	Lei nº 4.320, de 17 de março de 1964, art. 11, § 4º; Decreto-Lei nº 9.760, de 5 de setembro de 1946; Decreto-Lei nº 2.398, de 21 de dezembro de 1987; Decreto nº 980, de 11 de novembro de 1993, e alterações posteriores; Lei nº 9.636, de 15 de maio de 1998; Decreto nº 3.725, de 10 de janeiro de 2001; e Lei nº 11.481, de 31 de maio de 2007. Código Tributário Municipal (CTM).
1.3.1.0.01.2.1	FOROS, LAUDÉMIOS E TARIFAS DE OCUPAÇÃO - PRINCIPAL	Esta natureza é agregadora. Verificar os códigos de natureza de receita específicos a seguir.
1.3.1.0.01.2.1.01	FOROS	Lei nº 13.240, de 30 de dezembro de 2015, art. 27; Lei nº 4.320, de 17 de março de 1964, art. 11, § 4º; Decreto-Lei nº 9.760, de 5 de setembro de 1946; Decreto-Lei nº 2.398, de 21 de dezembro de 1987; Decreto nº 980, de 11 de novembro de 1993, e alterações posteriores; Lei nº 9.636, de 15 de maio de 1998; Decreto nº 3.725, de 10 de janeiro de 2001; e Lei nº 11.481, de 31 de maio de 2007.
1.3.1.0.01.2.1.02	LAUDÉMIOS	Lei nº 13.240, de 30 de dezembro de 2015, art. 27; Lei nº 4.320, de 17 de março de 1964, art. 11, § 4º; Decreto-Lei nº 9.760, de 5 de setembro de 1946; Decreto-Lei nº 2.398, de 21 de dezembro de 1987; Decreto nº 980, de 11 de novembro de 1993, e alterações posteriores; Lei nº 9.636, de 15 de maio de 1998; Decreto nº 3.725, de 10 de janeiro de 2001; e Lei nº 11.481, de 31 de maio de 2007.
1.3.1.0.01.2.1.03	TAXA DE OCUPAÇÃO DE IMOVEIS	Lei nº 13.240, de 30 de dezembro de 2015, art. 27; Lei nº 4.320, de 17 de março de 1964, art. 11, § 4º; Decreto-Lei nº 9.760, de 5 de setembro de 1946; Decreto-Lei nº 2.398, de 21 de dezembro de 1987; Decreto nº 980, de 11 de novembro de 1993, e alterações posteriores; Lei nº 9.636, de 15 de maio de 1998; Decreto nº 3.725, de 10 de janeiro de 2001; e Lei nº 11.481, de 31 de maio de 2007.
1.3.1.0.99.1.1	OUTRAS RECEITAS IMOBILIÁRIAS - PRINCIPAL	Lei nº 4.320, de 17 de março de 1964, art. 11, § 4º.
1.3.2.0.00.0	VALORES MOBILIÁRIOS	Esta natureza é agregadora. Verificar os códigos de natureza de receita específicos a seguir.
1.3.2.1.00.0	JUROS E CORREÇÕES MONETÁRIAS	Esta natureza é agregadora. Verificar os códigos de natureza de receita específicos a seguir.
1.3.2.1.00.1.0	REMUNERAÇÃO DE DEPOSITOS BANCÁRIOS	Esta natureza é agregadora. Verificar os códigos de natureza de receita específicos a seguir.
1.3.2.1.00.1.1	REC.REM.DEP.BANC.REC.VINC.BANCIÁRIOS - PRINCIPAL	Art. 164, § 3º da Constituição Federal; Lei nº 9.322, de 5 de dezembro de 1996; e legislação específica para cada caso.
1.3.2.1.00.1.1.01	REC.REM.DEP.BANC.REC.VINC.ROYALTIES	Art. 164, § 3º da Constituição Federal; Lei nº 9.322, de 5 de dezembro de 1996; e legislação específica para cada caso.
1.3.2.1.00.1.1.02	REC.REM.DEP.BANC.REC.VINC.FUNDEB	Art. 164, § 3º da Constituição Federal; Lei nº 9.322, de 5 de dezembro de 1996; e legislação específica para cada caso.
1.3.2.1.00.1.1.03	REC.REM.DEP.BANC.REC.VINC.FUNDO MUNICIPAL DE SAÚDE	Art. 164, § 3º da Constituição Federal; Lei nº 9.322, de 5 de dezembro de 1996; e legislação específica para cada caso.
1.3.2.1.00.1.1.04	REC.REM.DEP.BANC.REC.VINC.CONVENIOS DE SAÚDE	Art. 164, § 3º da Constituição Federal; Lei nº 9.322, de 5 de dezembro de 1996; e legislação específica para cada caso.
1.3.2.1.00.1.1.05	REC.REM.DEP.BANC.REC.VINC.MDE	Art. 164, § 3º da Constituição Federal; Lei nº 9.322, de 5 de dezembro de 1996; e legislação específica para cada caso.
1.3.2.1.00.1.1.06	REC.REM.DEP.BANC.REC.VINC.CIDE	Art. 164, § 3º da Constituição Federal; Lei nº 9.322, de 5 de dezembro de 1996; e legislação específica para cada caso.
1.3.2.1.00.1.1.07	REC.REM.DEP.BANC.REC.VINC.FNAS	Art. 164, § 3º da Constituição Federal; Lei nº 9.322, de 5 de dezembro de 1996; e legislação específica para cada caso.
1.3.2.1.00.1.1.08	REC.REM.DEP.BANC.REC.VINC.CONVENIOS PREFEITURA	Art. 164, § 3º da Constituição Federal; Lei nº 9.322, de 5 de dezembro de 1996; e legislação específica para cada caso.
1.3.2.1.00.1.1.09	REC.REM.DEP.BANC.REC.VINC.OUTROS	Art. 164, § 3º da Constituição Federal; Lei nº 9.322, de 5 de dezembro de 1996; e legislação específica para cada caso.
1.3.2.1.00.1.1.12	REC.REM.DEP.BANC. - CONSORCIO NÃO VINCULADO	Art. 164, § 3º da Constituição Federal; Lei nº 9.322, de 5 de dezembro de 1996; e legislação específica para cada caso.
1.3.2.1.00.1.1.99	REMUNERAÇÃO DE DEPOSITOS DE RECURSOS NÃO VINCULADOS	Art. 164, § 3º da Constituição Federal; Lei nº 9.322, de 5 de dezembro de 1996; e legislação específica para cada caso.
1.3.2.1.00.1.1.99.01	REMUNERAÇÃO DE OUTROS DEP. RECURSOS NÃO VINCULADOS - FMS	Art. 164, § 3º da Constituição Federal; Lei nº 9.322, de 5 de dezembro de 1996; e legislação específica para cada caso.
1.3.2.1.00.1.1.99.02	REMUNERAÇÃO DE OUTROS DEP. RECURSOS NÃO VINCULADOS - FMS	Art. 164, § 3º da Constituição Federal; Lei nº 9.322, de 5 de dezembro de 1996; e legislação específica para cada caso.
1.3.2.1.00.1.1.99.03	REMUNERAÇÃO DE OUTROS DEP. REC. NÃO VINCULADOS - DIVERSOS	Art. 164, § 3º da Constituição Federal; Lei nº 9.322, de 5 de dezembro de 1996; e legislação específica para cada caso.
1.3.2.1.00.4.0	REMUNE. DOS REC. DO REGIME PRÓPRIO DE PREVIDÊNCIA SOCIAL - RPPS	Esta natureza é agregadora. Verificar os códigos de natureza de receita específicos a seguir.
1.3.2.1.00.4.1	REMUNE. DOS REC. DO REGIME PRÓP. DE PREVI. SOCIAL - RPPS - PRINCIPAL	Lei nº 9.717, de 27 de novembro de 1998, arts. 1º, § único, e 6º, inciso IV, e Resolução do Conselho Monetário Nacional nº 3.922, de 25 de novembro de 2010.
1.3.2.1.00.4.1.01	REMUNERAÇÃO DOS INVESTIMENTOS EM RENDA FIXA	Lei nº 9.717, de 27 de novembro de 1998, arts. 1º, § único, e 6º, inciso IV, e Resolução do Conselho Monetário Nacional nº 3.922, de 25 de novembro de 2010.
1.3.2.1.00.4.1.02	REMUNERAÇÃO DOS INVESTIMENTOS EM RENDA VARIÁVEL	Lei nº 9.717, de 27 de novembro de 1998, arts. 1º, § único, e 6º, inciso IV, e Resolução do Conselho Monetário Nacional nº 3.922, de 25 de novembro de 2010.
1.3.2.1.00.4.1.03	REMUNERAÇÃO DOS INVESTIMENTOS EM FUNDOS IMOBILIÁRIOS	Lei nº 9.717, de 27 de novembro de 1998, arts. 1º, § único, e 6º, inciso IV, e Resolução do Conselho Monetário Nacional nº 3.922, de 25 de novembro de 2010.
1.3.2.1.00.5.1	JUROS DE TÍTULOS DE RENDA - PRINCIPAL	Art. 164, § 3º da Constituição Federal e Normativos da CVM e Banco Central.
1.3.2.1.00.5.1.99	OUTROS RENDIMENTOS DE TÍTULOS	Art. 164, § 3º da Constituição Federal e Normativos da CVM e Banco Central.
1.3.2.2.00.0.0	DIVIDENDOS	Esta natureza é agregadora. Verificar os códigos de natureza de receita específicos a seguir.
1.3.2.2.00.1.0	DIVIDENDOS - PRINCIPAL	Lei nº 6.404, de 15 de dezembro de 1976, e alterações posteriores; e Lei nº 9.530, de 10 de dezembro de 1997.
1.3.2.9.00.0.0	OUTROS VALORES MOBILIÁRIOS	Esta natureza é agregadora. Verificar os códigos de natureza de receita específicos a seguir.
1.3.2.9.00.1.0	OUTROS VALORES MOBILIÁRIOS	Art. 164, § 3º da Constituição Federal e Normativos da CVM e Banco Central.
1.3.9.0.00.0.0	DEMAIS RECEITAS PATRIMONIAIS	Esta natureza é agregadora. Verificar os códigos de natureza de receita específicos a seguir.
1.3.9.0.00.1.0	DEMAIS RECEITAS PATRIMONIAIS	Lei nº 10.406, de 10 de janeiro de 2002 (CC).
1.4.0.0.00.0.0	RECEITA AGROPECUÁRIA	Esta natureza é agregadora. Verificar os códigos de natureza de receita específicos a seguir.
1.4.0.0.00.1.0	RECEITA AGROPECUÁRIA	Esta natureza é agregadora. Verificar os códigos de natureza de receita específicos a seguir.
1.4.0.0.00.1.1	RECEITA AGROPECUÁRIA - PRINCIPAL	Constituição Federal, art. 173; Lei no 4.320, de 17 de março de 1964, art. 11, §§ 1º e 4º.
1.4.0.0.00.1.1.99	OUTRAS RECEITAS AGROPECUÁRIAS	Constituição Federal, art. 173; Lei no 4.320, de 17 de março de 1964, art. 11, §§ 1º e 4º.
1.5.0.0.00.0.0	RECEITA INDUSTRIAL	Esta natureza é agregadora. Verificar os códigos de natureza de receita específicos a seguir.
1.5.0.0.00.1.0	RECEITA INDUSTRIAL - PRINCIPAL	Esta natureza é agregadora. Verificar os códigos de natureza de receita específicos a seguir.
1.5.0.0.00.1.1	REC.INDUSTRIA DE PRODUTOS ALIMENTARES	Constituição Federal, art. 173; Lei no 4.320, de 17 de março de 1964, art. 11, §§ 1º e 4º.
1.5.0.0.00.1.1.02	REC.USINA DE TRATAM DE LIXO	Constituição Federal, art. 173; Lei no 4.320, de 17 de março de 1964, art. 11, §§ 1º e 4º.
1.5.0.0.00.1.1.03	OUTRAS RECEITAS DA INDUSTRIA DE TRANSFORMAÇÃO	Constituição Federal, art. 173; Lei no 4.320, de 17 de março de 1964, art. 11, §§ 1º e 4º.
1.6.0.0.00.0.0	RECEITA DE SERVIÇOS	Esta natureza é agregadora. Verificar os códigos de natureza de receita específicos a seguir.
1.6.1.0.00.0.0	SERVIÇOS ADMINISTRATIVOS E COMERCIAIS GERAIS	Esta natureza é agregadora. Verificar os códigos de natureza de receita específicos a seguir.
1.6.1.0.01.0.0	SERVIÇOS ADMINISTRATIVOS E COMERCIAIS GERAIS	Esta natureza é agregadora. Verificar os códigos de natureza de receita específicos a seguir.
1.6.1.0.01.1.0	SERVIÇOS ADMINISTRATIVOS E COMERCIAIS GERAIS - PRINCIPAL	Constituição Federal, art. 173; Lei no 4.320, de 17 de março de 1964, art. 11, §§ 1º e 4º. Código Tributário Municipal (CTM).
1.6.1.0.01.1.1.01	EMOLUMENTOS E CUSTAS PROCESSUAIS ADMINISTRATIVAS	Art. 196 e 197 da CF. Constituição Federal, art. 173; Lei no 4.320, de 17 de março de 1964, art. 11, §§ 1º e 4º; Código Tributário Municipal (CTM).
1.6.1.0.01.1.1.05	SERVIÇOS DE SAÚDE	Art. 196 e 197 da CF. Constituição Federal, art. 173; Lei no 4.320, de 17 de março de 1964, art. 11, §§ 1º e 4º; Lei no 8.080, de 19 de setembro de 1990; e Lei no 8.142, de 28 de dezembro de 1990.
1.6.1.0.01.1.1.05.01	SERVIÇOS HOSPITALARES	Art. 196 e 197 da CF. Constituição Federal, art. 173; Lei no 4.320, de 17 de março de 1964, art. 11, §§ 1º e 4º; Lei no 8.080, de 19 de setembro de 1990; e Lei no 8.142, de 28 de dezembro de 1990.
1.6.1.0.01.1.1.05.02	SERV RADIOLOGICOS E LABORATORIAIS	Art. 196 e 197 da CF. Constituição Federal, art. 173; Lei no 4.320, de 17 de março de 1964, art. 11, §§ 1º e 4º; Lei no 8.080, de 19 de setembro de 1990; e Lei no 8.142, de 28 de dezembro de 1990.
1.6.1.0.01.1.1.05.03	SERVIÇOS AMBULATORIAIS	Art. 196 e 197 da CF. Constituição Federal, art. 173; Lei no 4.320, de 17 de março de 1964, art. 11, §§ 1º e 4º; Lei no 8.080, de 19 de setembro de 1990; e Lei no 8.142, de 28 de dezembro de 1990.
1.6.1.0.01.1.1.05.99	OUTROS SERVIÇOS DE SAÚDE	Art. 196 e 197 da CF. Constituição Federal, art. 173; Lei no 4.320, de 17 de março de 1964, art. 11, §§ 1º e 4º; Lei no 8.080, de 19 de setembro de 1990; e Lei no 8.142, de 28 de dezembro de 1990.
1.6.1.0.01.1.1.13	SERVIÇOS ADMINISTRATIVOS	Constituição Federal, art. 173; Lei no 4.320, de 17 de março de 1964, art. 11, §§ 1º e 4º. Código Tributário Municipal (CTM).
1.6.1.0.01.1.1.13.01	SERV INSCR CONCURSOS PUBLICOS	Constituição Federal, art. 173; Lei no 4.320, de 17 de março de 1964, art. 11, §§ 1º e 4º. Código Tributário Municipal (CTM).
1.6.1.0.01.1.1.13.02	SERV DE VENDA DE EDITAIS	Constituição Federal, art. 173; Lei no 4.320, de 17 de março de 1964, art. 11, §§ 1º e 4º. Código Tributário Municipal (CTM).
1.6.1.0.01.1.1.13.03	SERV DE FORNECIMENTO DE LISTAGENS	Constituição Federal, art. 173; Lei no 4.320, de 17 de março de 1964, art. 11, §§ 1º e 4º. Código Tributário Municipal (CTM).
1.6.1.0.01.1.1.13.05	SERV FOTOCOPIAS E/OU COPIAS HELIOGRAFICAS	Constituição Federal, art. 173; Lei no 4.320, de 17 de março de 1964, art. 11, §§ 1º e 4º. Código Tributário Municipal (CTM).
1.6.1.0.01.1.1.13.99	OUTROS SERV ADMINISTRATIVOS	Constituição Federal, art. 173; Lei no 4.320, de 17 de março de 1964, art. 11, §§ 1º e 4º. Código Tributário Municipal (CTM).
1.6.1.0.01.1.1.16	SERVIÇOS EDUCACIONAIS	Esta natureza é agregadora. Verificar os códigos de natureza de receita específicos a seguir.
1.6.1.0.01.1.1.16.01	RECEITA DE CERTIDÃO	Constituição Federal, art. 173; Lei no 4.320, de 17 de março de 1964, art. 11, §§ 1º e 4º. Legislação Específica.
1.6.1.0.01.1.1.16.02	RECEITA DE HISTÓRICO ESCOLAR	Constituição Federal, art. 173; Lei no 4.320, de 17 de março de 1964, art. 11, §§ 1º e 4º. Legislação Específica.
1.6.1.0.01.1.1.16.03	RECEITA DE DECLARAÇÃO	Constituição Federal, art. 173; Lei no 4.320, de 17 de março de 1964, art. 11, §§ 1º e 4º. Legislação Específica.
1.6.1.0.01.1.1.16.04	RECEITA DE DIPLOMA	Constituição Federal, art. 173; Lei no 4.320, de 17 de março de 1964, art. 11, §§ 1º e 4º. Legislação Específica.
1.6.1.0.01.1.1.16.05	RECEITA DE 2ª CHAMADA	Constituição Federal, art. 173; Lei no 4.320, de 17 de março de 1964, art. 11, §§ 1º e 4º. Legislação Específica.
1.6.1.0.01.1.1.16.06	RECEITA DE TRANSFERÊNCIA	Constituição Federal, art. 173; Lei no 4.320, de 17 de março de 1964, art. 11, §§ 1º e 4º. Legislação Específica.
1.6.1.0.01.1.1.16.07	RECEITA DE VESTIBULAR	Constituição Federal, art. 173; Lei no 4.320, de 17 de março de 1964, art. 11, §§ 1º e 4º. Legislação Específica.
1.6.1.0.01.1.1.16.08	RECEITAS DIVERSAS	Constituição Federal, art. 173; Lei no 4.320, de 17 de março de 1964, art. 11, §§ 1º e 4º. Legislação Específica.
1.6.1.0.01.1.1.16.09	MATRÍCULA	Constituição Federal, art. 173; Lei no 4.320, de 17 de março de 1964, art. 11, §§ 1º e 4º. Legislação Específica.
1.6.1.0.01.1.1.16.10	MENSALIDADE	Constituição Federal, art. 173; Lei no 4.320, de 17 de março de 1964, art. 11, §§ 1º e 4º. Legislação Específica.
1.6.1.0.01.1.1.16.11	MATRÍCULA GRADUAÇÃO	Constituição Federal, art. 173; Lei no 4.320, de 17 de março de 1964, art. 11, §§ 1º e 4º. Legislação Específica.
1.6.1.0.01.1.1.16.12	MENSALIDADE PÓS GRADUAÇÃO	Constituição Federal, art. 173; Lei no 4.320, de 17 de março de 1964, art. 11, §§ 1º e 4º. Legislação Específica.
1.6.1.0.01.1.1.16.13	MENSALIDADE	Constituição Federal, art. 173; Lei no 4.320, de 17 de março de 1964, art. 11, §§ 1º e 4º. Legislação Específica.
1.6.1.0.01.1.1.16.14	MATRÍCULA	Constituição Federal, art. 173; Lei no 4.320, de 17 de março de 1964, art. 11, §§ 1º e 4º. Legislação Específica.
1.6.1.0.01.1.1.16.99	OUTROS SERVIÇOS EDUCACIONAIS	Constituição Federal, art. 173; Lei no 4.320, de 17 de março de 1964, art. 11, §§ 1º e 4º. Legislação Específica.
1.6.1.0.01.1.1.17	SERVIÇOS AGROPECUÁRIOS	Constituição Federal, art. 173; Lei no 4.320, de 17 de março de 1964, art. 11, §§ 1º e 4º. Legislação Específica.
1.6.1.0.01.1.1.18	SERV RECREATIVOS E CULTURAIS	Constituição Federal, art. 173; Lei no 4.320, de 17 de março de 1964, art. 11, §§ 1º e 4º. Legislação Específica.
1.6.1.0.01.1.1.20	SERV DE HOSPEDAGEM E ALIMENTAÇÃO	Constituição Federal, art. 173; Lei no 4.320, de 17 de março de 1964, art. 11, §§ 1º e 4º. Legislação Específica.
1.6.1.0.01.1.1.21	SERV DE ESTUDIOS E PESQUISAS	Constituição Federal, art. 173; Lei no 4.320, de 17 de março de 1964, art. 11, §§ 1º e 4º. Legislação Específica.
1.6.1.0.01.1.1.22	SERV DE FORNECIMENTO DE ÁGUA	Constituição Federal, art. 173; Lei no 4.320, de 17 de março de 1964, art. 11, §§ 1º e 4º. Legislação Específica.
1.6.1.0.01.1.1.23	SERV CADASTRAM DE FORNECEDORES	Constituição Federal, art. 173; Lei no 4.320, de 17 de março de 1964, art. 11, §§ 1º e 4º. Legislação Específica.
1.6.1.0.01.1.1.24	SERV CADASTRAM DA ATIVIDADE MINERAL	Constituição Federal, art. 173; Lei no 4.320, de 17 de março de 1964, art. 11, §§ 1º e 4º. Legislação Específica.
1.6.1.0.01.1.1.24	SERV CAPT,ADUCAO,TRAT.RESERV.ÁGUA	Constituição Federal, art. 173; Lei no 4.320, de 17 de março de 1964, art. 11, §§ 1º e 4º. Legislação Específica.

1.6.1.0.01.1.1.25	SERV COLETA, TRANSP. TRAT. DEST. FINAL ESGOTO	Constituição Federal, art. 173; Lei no 4.320, de 17 de março de 1964, art. 11, §§ 1º e 4º. Legislação Específica.
1.6.1.0.01.1.1.26	SERVÇOS DE ABATE DE ANIMAIS	Constituição Federal, art. 173; Lei no 4.320, de 17 de março de 1964, art. 11, §§ 1º e 4º. Legislação Específica.
1.6.1.0.01.1.1.27	SERV PREPAR TERRA EM PROP PARTICULARES	Constituição Federal, art. 173; Lei no 4.320, de 17 de março de 1964, art. 11, §§ 1º e 4º. Legislação Específica.
1.6.1.0.01.1.1.28	SERVÇOS DE CEMITÉRIO	Constituição Federal, art. 173; Lei no 4.320, de 17 de março de 1964, art. 11, §§ 1º e 4º. Legislação Específica.
1.6.1.0.01.1.1.29	SERV DE RELIGIAMENTO DE ÁGUA	Constituição Federal, art. 173; Lei no 4.320, de 17 de março de 1964, art. 11, §§ 1º e 4º. Legislação Específica.
1.6.1.0.01.1.1.99	OUTROS SERVIÇOS	Constituição Federal, art. 173; Lei no 4.320, de 17 de março de 1964, art. 11, §§ 1º e 4º. Legislação Específica.
1.7.0.0.00.0.0	TRANSFERÊNCIAS CORRENTES	Esta natureza é agregadora. Verificar os códigos de natureza de receita específicos a seguir.
1.7.1.0.00.0.0	TRANSFERÊNCIAS DA UNIÃO E DE SUAS ENTIDADES	Esta natureza é agregadora. Verificar os códigos de natureza de receita específicos a seguir.
1.7.1.8.00.0.0	TRANSFERÊNCIAS DA UNIÃO - ESPECÍFICA EM	Constituição Federal, art. 159. Portaria Interministerial STN/SOF nº 5/2015.
1.7.1.8.01.0.0	PARTICIPAÇÃO NA RECEITA DA UNIÃO	Art. 159 da CF
1.7.1.8.01.2.0	COTA-PARTE DO FUNDO DE PARTICIPAÇÃO DOS MUNICÍ - COTA MENSAL	Art. 159 da CF
1.7.1.8.01.2.1	COTA-PARTE DO FPM - COTA MENSAL - PRINCIPAL	Art. 159 da CF
9.1.7.1.8.01.2.1	DEDUÇÃO COTA-PARTE DO FPM - COTA MENSAL - PRINCIPAL	Art. 159 da CF / Lei nº 11.494/07
1.7.1.8.01.3.0	COTA-PARTE DO FPM - 1% COTA ENTREGUE NO MÊS DE DEZEMBRO	Esta natureza é agregadora. Verificar os códigos de natureza de receita específicos a seguir.
1.7.1.8.01.3.1	COTA-PARTE DO FPM - 1% ENTREGUE NO MÊS DE DEZEMBRO - PRINCIPAL	Art. 159 da CF, alínea "d".
1.7.1.8.01.4.0	COTA-PARTE DO FPM - 1% COTA ENTREGUE NO MÊS DE JULHO	Esta natureza é agregadora. Verificar os códigos de natureza de receita específicos a seguir.
1.7.1.8.01.4.1	COTA-PARTE DO FPM - 1% COTA ENTREGUE NO MÊS DE JULHO - PRINCIPAL	Art. 159 da CF, alínea "e".
1.7.1.8.01.5.0	COTA-PARTE DO IMPOSTO SOBRE A PROPRIEDADE TERRITORIAL RURAL	Art. 159 da CF
1.7.1.8.01.5.1	COTA-PARTE DO ITR - PRINCIPAL	Art. 159 da CF
9.1.7.1.8.01.5.1	DEDUÇÃO COTA-PARTE DO ITR - PRINCIPAL	Art. 159 da CF / Lei nº 11.494/07
1.7.1.8.02.0.0	TRANSF. DA COMP. FIN. PELA EXPLORAÇÃO DE RECURSOS NATURAIS	Art. 20, §1º da CF
1.7.1.8.02.1.0	COTA-PARTE DA COMPENSAÇÃO FINANCEIRA DE RECURSOS HIDRÍCOS	Art. 20, §1º da CF
1.7.1.8.02.2.0	COTA-PARTE DA COMPENSAÇÃO FINAN. DE RECURSOS MINERAIS - CFEM	Art. 20, §1º da CF
1.7.1.8.02.3.0	COTA-PARTE ROYALTIES PELA PRODUÇÃO DE PETRÓLEO - LEI Nº 7.990/89	Art. 20, §1º da CF e Lei nº 7.990/89.
1.7.1.8.02.6.0	COTA-PARTE DO FUNDO ESPECIAL DO PETRÓLEO - FEP	Lei nº 9.478/97
1.7.1.8.02.9.0	OUTRAS TRAN DECOR CP FINAN EXP REC NAT	Legislação Específica
1.7.1.8.03.0.0	TRANSF. DE REC. SUS - REPASSES FUNDO A FUNDO	Art. 198 da CF, Art. 77 do ADCT e Lei Complementar nº 141, de 2012.
1.7.1.8.03.1.0	TRANSF. DE REC. SUS - REPASSES FUNDO A FUNDO	Art. 198 da CF, Art. 77 do ADCT e Lei Complementar nº 141, de 2012.
1.7.1.8.03.1.1	TRANSF. DE REC. SUS - REPASSES FUNDO A FUNDO - PRINCIPAL	Art. 198 da CF, Art. 77 do ADCT e Lei Complementar nº 141, de 2012.
1.7.1.8.03.1.1.01	ATENÇÃO BÁSICA	Art. 198 da CF, Art. 77 do ADCT e Lei Complementar nº 141, de 2012.
1.7.1.8.03.1.1.01.01	PISO ATENÇÃO BÁSICA (PAB FIXO)	Art. 198 da CF, Art. 77 do ADCT e Lei Complementar nº 141, de 2012.
1.7.1.8.03.1.1.01.02	SAÚDE DA FAMÍLIA - SF	Art. 198 da CF, Art. 77 do ADCT e Lei Complementar nº 141, de 2012.
1.7.1.8.03.1.1.01.03	AGENTES COMUNITÁRIOS DE SAÚDE - ACS	Art. 198 da CF, Art. 77 do ADCT e Lei Complementar nº 141, de 2012.
1.7.1.8.03.1.1.01.04	SAÚDE BUCAL - SB	Art. 198 da CF, Art. 77 do ADCT e Lei Complementar nº 141, de 2012.
1.7.1.8.03.1.1.01.05	PROGRAMA DE MELHORIA DO ACESSO E DA QUALIDADE - PMAQ	Art. 198 da CF, Art. 77 do ADCT e Lei Complementar nº 141, de 2012.
1.7.1.8.03.1.1.01.06	INCENTIVO ATENÇÃO À SAÚDE - SISTEMA PENITENCIÁRIO	Art. 198 da CF, Art. 77 do ADCT e Lei Complementar nº 141, de 2012.
1.7.1.8.03.1.1.01.07	INCENTIVO À ATENÇÃO INTEGRAL À SAÚDE DO ADOLESCENTE	Art. 198 da CF, Art. 77 do ADCT e Lei Complementar nº 141, de 2012.
1.7.1.8.03.1.1.01.08	COMPENSAÇÃO DE ESPECIFICIDADES REGIONAIS	Art. 198 da CF, Art. 77 do ADCT e Lei Complementar nº 141, de 2012.
1.7.1.8.03.1.1.01.09	PROGRAMA SAÚDE NA ESCOLA - PSE	Art. 198 da CF, Art. 77 do ADCT e Lei Complementar nº 141, de 2012.
1.7.1.8.03.1.1.01.10	NÚCLEO DE APOIO À SAÚDE DA FAMÍLIA - NASF	Art. 198 da CF, Art. 77 do ADCT e Lei Complementar nº 141, de 2012.
1.7.1.8.03.1.1.01.11	IMPLANT POLITICA NACIONAL DE ATENÇÃO À SAÚDE DO HOMEM	Art. 198 da CF, Art. 77 do ADCT e Lei Complementar nº 141, de 2012.
1.7.1.8.03.1.1.01.12	INCENTIVO AO PROGRAMA ACADEMIA DA SAÚDE	Art. 198 da CF, Art. 77 do ADCT e Lei Complementar nº 141, de 2012.
1.7.1.8.03.1.1.01.99	OUTROS PROGRAMAS FINANC. POR TRANSF. FUNDO A FUNDO	Art. 198 da CF, Art. 77 do ADCT e Lei Complementar nº 141, de 2012.
1.7.1.8.03.1.1.02	ATENÇÃO DE MAC AMBULATORIAL E HOSPITALAR	Art. 198 da CF, Art. 77 do ADCT e Lei Complementar nº 141, de 2012.
1.7.1.8.03.1.1.02.01	TETO FINANCEIRO	Art. 198 da CF, Art. 77 do ADCT e Lei Complementar nº 141, de 2012.
1.7.1.8.03.1.1.02.02	SAMU - SERVIÇO DE ATENDIMENTO MÓVEL DE URGÊNCIA	Art. 198 da CF, Art. 77 do ADCT e Lei Complementar nº 141, de 2012.
1.7.1.8.03.1.1.02.03	CEO - CENTRO DE ESPECIALIDADES ODONTOLÓGICAS	Art. 198 da CF, Art. 77 do ADCT e Lei Complementar nº 141, de 2012.
1.7.1.8.03.1.1.02.04	CAPS - CENTRO DE ATENÇÃO PSICOSSOCIAL	Art. 198 da CF, Art. 77 do ADCT e Lei Complementar nº 141, de 2012.
1.7.1.8.03.1.1.02.05	CEREST - CENTRO DE REFERÊNCIA EM SAÚDE DO TRABALHADOR	Art. 198 da CF, Art. 77 do ADCT e Lei Complementar nº 141, de 2012.
1.7.1.8.03.1.1.02.06	CNAPC - CENTRO NACIONAL REGULADO DE ALTA COMPLEXIDADE	Art. 198 da CF, Art. 77 do ADCT e Lei Complementar nº 141, de 2012.
1.7.1.8.03.1.1.02.07	TERAPIA RENAL SUBSTITUTIVA	Art. 198 da CF, Art. 77 do ADCT e Lei Complementar nº 141, de 2012.
1.7.1.8.03.1.1.02.08	TRANSPLANTE - CORNEIA	Art. 198 da CF, Art. 77 do ADCT e Lei Complementar nº 141, de 2012.
1.7.1.8.03.1.1.02.09	FAEC - SAI	Art. 198 da CF, Art. 77 do ADCT e Lei Complementar nº 141, de 2012.
1.7.1.8.03.1.1.02.10	TRANSPLANTE - FIGADO	Art. 198 da CF, Art. 77 do ADCT e Lei Complementar nº 141, de 2012.
1.7.1.8.03.1.1.02.11	TRANSPLANTE - PULMÃO	Art. 198 da CF, Art. 77 do ADCT e Lei Complementar nº 141, de 2012.
1.7.1.8.03.1.1.02.12	TRANSPLANTE - CORAÇÃO	Art. 198 da CF, Art. 77 do ADCT e Lei Complementar nº 141, de 2012.
1.7.1.8.03.1.1.02.13	TRANSPLANTE - OUTROS	Art. 198 da CF, Art. 77 do ADCT e Lei Complementar nº 141, de 2012.
1.7.1.8.03.1.1.02.14	TETO MUNICIPAL MELHOR EM CASA - MAC	Art. 198 da CF, Art. 77 do ADCT e Lei Complementar nº 141, de 2012.
1.7.1.8.03.1.1.02.99	OUTROS PROGRAMAS FINANC. POR TRANSF. FUNDO A FUNDO	Art. 198 da CF, Art. 77 do ADCT e Lei Complementar nº 141, de 2012.
1.7.1.8.03.1.1.03	VIGILÂNCIA EM SAÚDE	Art. 198 da CF, Art. 77 do ADCT e Lei Complementar nº 141, de 2012.
1.7.1.8.03.1.1.03.01	VIGILÂNCIA E PROMOÇÃO DA SAÚDE	Art. 198 da CF, Art. 77 do ADCT e Lei Complementar nº 141, de 2012.
1.7.1.8.03.1.1.03.02	VIGILÂNCIA SANITÁRIA	Art. 198 da CF, Art. 77 do ADCT e Lei Complementar nº 141, de 2012.
1.7.1.8.03.1.1.03.99	OUTROS PROGRAMAS FINANC. POR TRANSF. FUNDO A FUNDO	Art. 198 da CF, Art. 77 do ADCT e Lei Complementar nº 141, de 2012.
1.7.1.8.03.1.1.04	ASSISTÊNCIA FARMACÉUTICA	Art. 198 da CF, Art. 77 do ADCT e Lei Complementar nº 141, de 2012.
1.7.1.8.03.1.1.04.01	COMP. BÁSICO DA ASSIST. FARMACÉUTICA FIXO	Art. 198 da CF, Art. 77 do ADCT e Lei Complementar nº 141, de 2012.
1.7.1.8.03.1.1.04.99	OUTROS PROGRAMAS FINANC. POR TRANSF. FUNDO A FUNDO	Art. 198 da CF, Art. 77 do ADCT e Lei Complementar nº 141, de 2012.
1.7.1.8.03.1.1.05	GESTÃO DO SUS	Art. 198 da CF, Art. 77 do ADCT e Lei Complementar nº 141, de 2012.
1.7.1.8.03.1.1.05.01	QUALIFICAÇÃO DA GESTÃO DO SUS	Art. 198 da CF, Art. 77 do ADCT e Lei Complementar nº 141, de 2012.
1.7.1.8.03.1.1.05.02	IMPLANTAÇÃO DE AÇÕES E SERVIÇOS DE SAÚDE	Art. 198 da CF, Art. 77 do ADCT e Lei Complementar nº 141, de 2012.
1.7.1.8.03.1.1.05.03	OUTROS PROGRAMAS FINANC. POR TRANSF. FUNDO A FUNDO	Art. 198 da CF, Art. 77 do ADCT e Lei Complementar nº 141, de 2012.
1.7.1.8.03.1.1.99	OUTROS PROGRAMAS FINANC. POR TRANSF. FUNDO A FUNDO	Art. 198 da CF, Art. 77 do ADCT e Lei Complementar nº 141, de 2012.
1.7.1.8.03.1.1.99.01	FARMÁCIA POPULAR DO BRASIL	Legislação Específica
1.7.1.8.03.1.1.99.99	DEMAIS PROGRAMAS - FUNDO A FUNDO	Art. 198 da CF, Art. 77 do ADCT e Lei Complementar nº 141, de 2012.
1.7.1.8.04.0.0	TRANSF. DE REC. DO FUNDO NACIONAL DE ASSISTÊNCIA SOCIAL - FNAS	Art. 195 e 204 da CF/Lei nº 8.742/93
1.7.1.8.04.1.0	TRANSF. DE REC. DO FUNDO NACIONAL DE ASSISTÊNCIA SOCIAL - FNAS	LOAS (Lei nº 8.742, de 07.12.93) e atualizações
1.7.1.8.04.1.1	TRANSF. DE REC. DO FUNDO NAC. DE ASSI.SOCIAL - FNAS - PRINCIPAL	LOAS (Lei nº 8.742, de 07.12.93) e atualizações
1.7.1.8.04.1.1.01	PROTEÇÃO SOCIAL BÁSICA	LOAS (Lei nº 8.742, de 07.12.93) e atualizações
1.7.1.8.04.1.1.01.01	PISO BÁSICO VARIÁVEL - SCFV	LOAS (Lei nº 8.742, de 07.12.93) e atualizações
1.7.1.8.04.1.1.01.02	PISO BÁSICO FIXO - PAIF	LOAS (Lei nº 8.742, de 07.12.93) e atualizações
1.7.1.8.04.1.1.01.03	BRQ NA ESCOLA	LOAS (Lei nº 8.742, de 07.12.93) e atualizações
1.7.1.8.04.1.1.01.04	ACESSUAS	LOAS (Lei nº 8.742, de 07.12.93) e atualizações
1.7.1.8.04.1.1.02	PROTEÇÃO SOCIAL ESPECIAL	LOAS (Lei nº 8.742, de 07.12.93) e atualizações
1.7.1.8.04.1.1.02.01	PISO FIXO DE MÉDIA COMPLEXIDADE - PAEFI	LOAS (Lei nº 8.742, de 07.12.93) e atualizações
1.7.1.8.04.1.1.02.02	PISO DE ALTA COMPLEXIDADE	LOAS (Lei nº 8.742, de 07.12.93) e atualizações
1.7.1.8.04.1.1.02.03	AÇÕES ESTRATÉGICAS - PETI	LOAS (Lei nº 8.742, de 07.12.93) e atualizações
1.7.1.8.04.1.1.03	ÍNDICE DE GESTÃO DESCENTRALIZADA	LOAS (Lei nº 8.742, de 07.12.93) e atualizações
1.7.1.8.04.1.1.03.01	ÍNDICE DE GESTÃO DESCENTRALIZADA DO SUSAS	LOAS (Lei nº 8.742, de 07.12.93) e atualizações
1.7.1.8.04.1.1.03.02	ÍNDICE DE GESTÃO DESCENTRALIZADA DO IGD BF	LOAS (Lei nº 8.742, de 07.12.93) e atualizações
1.7.1.8.04.1.1.99	OUTRAS TRANSFERÊNCIA DO FNAS	LOAS (Lei nº 8.742, de 07.12.93) e atualizações
1.7.1.8.05.0.0	TRANSF. DE REC. DO FUNDO NAC. DO DESEN. DA EDUCAÇÃO - FNDE	Legislação Específica
1.7.1.8.05.1.0	TRANSFERÊNCIAS DO SALÁRIO-EDUCAÇÃO	Legislação Específica
1.7.1.8.05.2.0	TRANSFERÊNCIAS DIRETA REFERENTE AO PDDE	Legislação Específica
1.7.1.8.05.3.0	TRANSFERÊNCIAS DIRETA REFERENTE AO PNAE	Legislação Específica
1.7.1.8.05.4.0	TRANSFERÊNCIAS DIRETA REFERENTE AO PNATE	Legislação Específica
1.7.1.8.05.5.0	TRANSFERÊNCIAS DIRETA REFERENTE AO PNAE	Legislação Específica
1.7.1.8.05.3.1	TRANSFERÊNCIAS DIRETA REFERENTE AO PNAE - PRINCIPAL	Legislação Específica
1.7.1.8.05.3.1.01	PNAE ENSINO FUNDAMENTAL	Legislação Específica
1.7.1.8.05.3.1.02	PNAE PRÉ-ESCOLA	Legislação Específica
1.7.1.8.05.3.1.03	PNAE EJA	Legislação Específica
1.7.1.8.05.3.1.04	PNAE CRIANÇA	Legislação Específica
1.7.1.8.05.3.1.05	MAIS EDUCAÇÃO - FUNDAMENTAL E QUILOMBOLA	Legislação Específica
1.7.1.8.05.3.1.06	PNAE QUILOMBOLA	Legislação Específica
1.7.1.8.05.3.1.07	ALIMENTAÇÃO ESCOLAR - AEE	Legislação Específica
1.7.1.8.05.9.1.00	OUTRAS TRANSF DO FNDE	Legislação Específica
1.7.1.8.06.0.0	TRANSFERÊNCIA FINANCEIRA DO ICMS - DESONERAÇÃO - L.C. Nº 87/96	Art. 158, IV da CF. Lei Complementar nº 87, de 13 de setembro de 1996.
1.7.1.8.06.1.0	TRANSFERÊNCIA FINANCEIRA DO ICMS - DESONERAÇÃO - L.C. Nº 87/96	Art. 158, IV da CF. Lei Complementar nº 87, de 13 de setembro de 1996.
1.7.1.8.06.1.1	TRANSF. FINANCEIRA DO ICMS - DESONERAÇÃO - L.C. Nº 87/96 - PRINCIPAL	Art. 158, IV da CF. Lei Complementar nº 87, de 13 de setembro de 1996.
9.1.7.1.8.06.1.1	DEDUÇÃO TRANSF. FINANCEIRA DO ICMS - DESONERAÇÃO - L.C. Nº 87/96 - PRINCIPAL	Art. 158, IV da CF. Lei Complementar nº 87, de 13 de setembro de 1996. Lei nº 11.494/07
1.7.1.8.10.0.0	TRANSFERÊNCIAS DE CONVÊNIOS DA UNIÃO E DE SUAS ENTIDADES	Art. 158 da CF
1.7.1.8.10.1.0	TRANSF. DE CONV. DA UNIÃO PARA O SUS	Art. 158 da CF
1.7.1.8.10.2.0	TRANSF CONV UNIAO DEST PRG EDUCAÇÃO	Art. 158 da CF
1.7.1.8.10.3.0	TRANSF CONV UNIAO DEST PRG ASS SOCIAL	Art. 158 da CF
1.7.1.8.10.9.0	OUTRAS TRANSFERÊNCIAS DE CONVÊNIOS DA UNIÃO	Art. 158 da CF
1.7.1.8.10.9.1	OUTRAS TRANSFERÊNCIAS DE CONVÊNIOS DA UNIÃO - PRINCIPAL	Art. 158 da CF
1.7.1.8.10.9.1.01	TRANSF DE CONV DA UNIÃO - FUNDECA	Art. 158 da CF
1.7.1.8.10.9.1.99	OUTRAS TRANSF DE CONV DA UNIÃO - PREFEITURA	Art. 158 da CF
1.7.1.8.99.1.0	OUTRAS TRANSFERÊNCIAS DA UNIÃO	Legislação Específica
1.7.1.8.99.1.0.01	AUXÍLIO FINANCEIRO PARA FOMENTO DAS EXPORTAÇÕES - FEX	Legislação Específica
1.7.1.8.99.1.0.02	AFM - APOIO FINANCEIRO AOS MUNICÍPIOS	Legislação Específica

1.7.2.0.00.0	TRANSF. DOS ESTADOS E DO DISTRITO FEDERAL E DE SUAS ENTIDADES	Esta natureza é agregadora. Verificar os códigos de natureza de receita específicos a seguir.
1.7.2.0.00.0	TRANSFERÊNCIAS DOS ESTADOS - ESPECÍFICA E/M	Portaria Interministerial STN/SOF nº 5/2015.
1.7.2.0.01.0	PARTICIPAÇÃO NA RECEITA DOS ESTADOS	Portaria Interministerial STN/SOF nº 5/2015.
1.7.2.0.01.1	COTA-PARTE DO ICMS	Art. 158, inciso IV da CF
1.7.2.0.01.1.1	COTA-PARTE DO ICMS - PRINCIPAL	Art. 158, inciso IV da CF
1.7.2.0.01.1.1	DEDUÇÃO COTA-PARTE DO ICMS	Lei nº 11.494/2007
1.7.2.0.01.2	COTA-PARTE DO IPVA	Art. 158, inciso III da CF
1.7.2.0.01.2.1	COTA-PARTE DO IPVA - PRINCIPAL	Art. 158, inciso III da CF
9.1.7.2.0.1.2.1	DEDUÇÃO COTA-PARTE DO IPVA	Lei nº 11.494/2007
1.7.2.0.01.3	COTA-PARTE DO IPI - MUNICÍPIOS	Art. 159, II da CF
1.7.2.0.01.3.1	COTA-PARTE DO IPI - MUNICÍPIOS - PRINCIPAL	Art. 159, II da CF
9.1.7.2.0.1.3.1	DEDUÇÃO COTA-PARTE DO IPI	Lei nº 11.494/2007
1.7.2.0.01.4	COTA-PARTE DA CONT. DE INTERVENÇÃO NO DOMÍNIO ECONÔMICO	Art. 159, III da CF
1.7.2.0.01.5	OUTRAS PARTICIPAÇÕES NA RECEITA DOS ESTADOS	Legislação Específica
1.7.2.0.02.0	TRANSFERÊNCIA DA COTA-PARTE DA COMPENSAÇÃO FINANCEIRA	Legislação Específica
1.7.2.0.02.9	OUTRAS TRANSFERÊNCIAS DECORRENTES DE COMPENSAÇÕES FINANCEIRAS	Legislação Específica
1.7.2.0.02.9.1	OUTRAS TRANSF. DECORRENTES DE COMP. FINANCEIRAS - PRINCIPAL	Legislação Específica
1.7.2.0.03.0	TRAN REC EST P/PRG SAUDE-REP FUNDO A FUNDO	Legislação Específica
1.7.2.0.03.1.0	TRAN REC EST P/PRG SAUDE-REP FUNDO A FUNDO	Legislação Específica
1.7.2.0.03.1.1	TRAN REC EST P/PRG SAUDE-REP FUNDO A FUNDO - PRINCIPAL	Legislação Específica
1.7.2.0.03.1.01	TRAN REC EST P/PRG SAUDE-REP FUNDO A FUNDO - ATENÇÃO BÁSICA	Legislação Específica
1.7.2.0.03.1.1.02	TRAN REC EST P/PRG SAUDE-REP FUNDO A FUNDO - MAC	Legislação Específica
1.7.2.0.03.1.1.99	OUTRAS TRANSFERÊNCIA DE RECURSOS DO ESTADO	Legislação Específica
1.7.2.8.10.0	TRANSF. DE CONV. DOS EST. E DO DISTRITO FEDERAL E DE SUAS ENT.	Lei Federal nº 8.666/93, art. 116
1.7.2.8.10.1	TRANSF CONV DOS ESTADOS P/ O SUS	Lei Federal nº 8.666/93, art. 116
1.7.2.8.10.2	TRANSF CONV DOS ESTADOS P/EDUCAÇÃO	Lei Federal nº 8.666/93, art. 116
1.7.2.8.10.2.1	TRANSF CONV DOS ESTADOS P/EDUCAÇÃO - PRINCIPAL	Lei Federal nº 8.666/93, art. 116
1.7.2.8.10.2.1.01	PROGRAMA A CAMINHO DA ESCOLA	Lei Federal nº 8.666/93, art. 116
1.7.2.8.10.9	OUTRAS TRANSFERÊNCIAS DE CONVÊNIO DOS ESTADOS	Lei Federal nº 8.666/93, art. 116
1.7.2.8.10.9.1	OUTRAS TRANSFERÊNCIAS DE CONVÊNIO DOS ESTADOS - PRINCIPAL	Lei Federal nº 8.666/93, art. 116
1.7.2.8.10.9.1.01	OUTRAS TRANSF DE CONV DOS ESTADOS - ASSIST. SOCIAL	Lei Federal nº 8.666/93, art. 116
1.7.2.8.10.9.1.02	OUTRAS TRANSF DE CONV DOS ESTADOS - FUNDECA	Lei Federal nº 8.666/93, art. 116
1.7.2.8.10.9.1.99	OUTRAS TRANSF DE CONV DOS ESTADOS	Lei Federal nº 8.666/93, art. 116
1.7.2.8.99.0	OUTRAS TRANSFERÊNCIAS DOS ESTADOS	Legislação Específica
1.7.2.8.99.1.0	OUTRAS TRANSFERÊNCIAS DOS ESTADOS	Legislação Específica
1.7.2.8.99.1.1	OUTRAS TRANSFERÊNCIAS DOS ESTADOS - PRINCIPAL	Legislação Específica
1.7.2.8.99.1.1.01	FDS - FUNDO DE DESENVOLVIMENTO SOCIAL	Legislação Específica
1.7.2.8.99.1.1.02	PERNAMBUCO NO BATENTE	Legislação Específica
1.7.2.8.99.1.1.03	CRAS PAIF	Legislação Específica
1.7.2.8.99.1.1.99	OUTRAS TRANSF DOS ESTADOS	Legislação Específica
1.7.2.8.99.1.1.99.01	PROUPE	Legislação Específica
1.7.2.8.99.1.1.99.04	PROUPE	Legislação Específica
1.7.2.8.99.1.1.99.03	OUTRAS TRANSF DOS ESTADOS - ASSISTÊNCIA SOCIAL	Legislação Específica
1.7.2.8.99.1.1.99.04	OUTRAS TRANSF DOS ESTADOS - PREFEITURA	Legislação Específica
1.7.3.8.00.0	TRANSFERÊNCIAS DOS MUNICÍPIOS - ESPECÍFICA E/M	Portaria Interministerial STN/SOF nº 5/2015. Resolução TCE nº 034/2016.
1.7.3.8.02.0	TRANSFERÊNCIAS DE MUNICÍPIOS A CONSÓRCIOS PÚBLICOS	Portaria Interministerial STN/SOF nº 5/2015. Resolução TCE nº 034/2016.
1.7.3.8.02.1	TRANSFERÊNCIAS DE MUNICÍPIOS A CONSÓRCIOS PÚBLICOS	Portaria Interministerial STN/SOF nº 5/2015. Resolução TCE nº 034/2016.
1.7.3.8.02.1.1	TRANSFERÊNCIAS DE MUNICÍPIOS A CONSÓRCIOS PÚBLICOS - PRINCIPAL	Portaria Interministerial STN/SOF nº 5/2015. Resolução TCE nº 034/2016.
1.7.3.8.02.1.1.01	TRANSFERÊNCIAS A CONSÓRCIO PÚBLICO - RATEIO	Portaria Interministerial STN/SOF nº 5/2015. Resolução TCE nº 034/2016.
1.7.3.8.02.1.1.02	TRANSFERÊNCIAS A CONSÓRCIO PÚBLICO - DELEGAÇÃO	Portaria Interministerial STN/SOF nº 5/2015. Resolução TCE nº 034/2016.
1.7.4.0.00.0	TRANSFERÊNCIAS DE INSTITUIÇÕES PRIVADAS	Lei Federal nº 8.666/93, art.116. Art. 10 do Decreto-Lei nº 200, de 25 de fevereiro de 1967. Art. 116 da Lei nº 8.666, de 21 de junho de 1993; Art. 25 da Lei Complementar nº 101, de 4 de maio de 2000;
1.7.4.0.00.1	TRANSFERÊNCIAS DE INSTITUIÇÕES PRIVADAS - PRINCIPAL	Lei Federal nº 8.666/93, art.116. Art. 10 do Decreto-Lei nº 200, de 25 de fevereiro de 1967. Art. 116 da Lei nº 8.666, de 21 de junho de 1993; Art. 25 da Lei Complementar nº 101, de 4 de maio de 2000;
1.7.4.8.10.1	TRANSFERÊNCIA DE CONVÊNIO DE INSTITUIÇÕES PRIVADAS	Lei Federal nº 8.666/93, art.116
1.7.5.0.00.0	TRANSFERÊNCIAS DE OUTRAS INSTITUIÇÕES PÚBLICAS	Art. 60 do ADCT. Art. 10 do Decreto-Lei nº 200, de 25 de fevereiro de 1967; Art. 116 da Lei nº 8.666, de 21 de junho de 1993; Art. 25 da Lei Complementar nº 101, de 4 de maio de 2000;
1.7.5.8.00.0	TRANSFERÊNCIAS DE OUTRAS INSTITUIÇÕES PÚBLICAS - ESPEC. EST.MUN.	Portaria Interministerial STN/SOF nº 5/2015
1.7.5.8.01.0	TRANSFERÊNCIAS DE RECURSOS DO FUNDEB	Lei nº 11.494/2007
1.7.5.8.01.1	TRANSFERÊNCIAS DE RECURSOS DO FUNDEB	Lei nº 11.494/2007
1.7.5.8.01.1.1	TRANSFERÊNCIAS DE RECURSOS DO FUNDEB - PRINCIPAL	Lei nº 11.494/2007
1.7.5.8.01.1.1	TRANSF DE RECURSOS DO FUNDEB	Lei nº 11.494/2007
1.7.5.8.01.2.1	TRANS REC COMPL UNIAO AO FUNDEB	Lei nº 11.494/2007
1.9.0.0.00.0	OUTRAS RECEITAS CORRENTES	Esta natureza é agregadora. Verificar os códigos de natureza de receita específicos a seguir.
1.9.1.0.00.0	MULTAS ADMINISTRATIVAS, CONTRATUAIS E JUDICIAIS	Qualquer lei específica que determine aplicação de multa de caráter punitivo, como: Art. 86, da Lei nº 8.666/93, combinado com as Leis nº 5.172, 6.830 e 4.320, que regulamenta o art. 37, inciso XXI, da Constituição Federal, instituindo normas gerais para licitações e contratos da Administração Pública e dá outras providências. Decreto Lei no 221, de 28 de fevereiro de 1967; e Lei no 6.276 de 1º de dezembro de 1975. Decreto no 1.832, de 4 de março de 1996. Decreto no 2.521, de 20 de março de 1998. Lei no 10.233, de 5 de junho de 2001, art. 77, inciso V. Decreto-Lei no 2.056 de 19 de agosto de 1983; Lei no 8.934 de 18 de novembro de 1994; e Decreto no 1.800 de 30 de janeiro de 1996. Decreto-Lei no 221, de 28 de fevereiro de 1967; e Lei no 6.276, de 1º de dezembro de 1975. Decreto-Lei no 227, de 28 de fevereiro de 1967 (Art. 22, inciso V; art. 25, inciso III; art. 31, inciso II). Decreto-Lei nº. 62.934, de 2 de julho de 1968 (Art. 54, inciso I; inciso II; inciso III; inciso IV; inciso V; inciso VI; inciso VII; inciso VIII; inciso IX; inciso X; inciso XI; inciso XII; inciso XIII; inciso XIV; inciso XV; art. 56, art. 66). Lei nº. 7.895, de 1989. Decreto nº. 69.885, de 31 de dezembro, de 1971. Decreto-Lei no 5.452, de 1º de maio de 1943 (CLT); Lei no 7.998, de 11 de janeiro de 1990. Art. 11. Lei Delegada nº 4, de 26 de setembro 1962. Lei no 10.831, de 23 de dezembro de 2003; Decreto no 6.323, de 27 de dezembro de 2007. Lei nº 11.243, de 23 de agosto de 2006. Lei no 4.375, de 17 de agosto de 1964; e Decreto no 57.654, de 20 de janeiro de 1966. Lei no 4.737, de 15 de julho de 1965; e Lei no 9.096, de 19 de setembro de 1995. Lei no 6.815, de 19 de agosto de 1980; e Decreto no 86.715, de 10 de dezembro de 1981. Lei no 7.565, de 19 de dezembro de 1986; Lei no 9.614, de 5 de março de 1998; e Lei no 11.182, de 27 de setembro de 2005. Lei no 10.209, de 24 de março de 2001, e suas alterações; e Decreto no 3.525, de 26 de junho de 2000. Lei no 8.212, de 24 de julho de 1991; Lei no 8.213, de 24 de julho de 1991; Lei no 6.385, de 7 de dezembro de 1976; Lei no 9.656, de 3 de junho de 1998. Lei no 9.478, de 6 de agosto de 1997, art. 15, inciso V. Lei no 9.503, de 23 de setembro de 1997; Decreto no 2.613, de 3 de junho de 1998; Decreto no 6.366, de 30 de janeiro de 2006; e Lei no 11.705, de 19 de junho de 2008. Lei nº 9.537, de 11 de dezembro de 1997. Lei no 9.782, de 26 de janeiro de 1999. Lei no 9.933, de 20 de dezembro de 1999. Lei no 9.966, de 28 de abril de 2000; e Lei nº
1.9.1.0.01.0	MULTAS PREVISTAS EM LEGISLAÇÃO ESPECÍFICA	Qualquer lei específica que determine aplicação de multa de caráter punitivo, como: Art. 86, da Lei nº 8.666/93, combinado com as Leis nº 5.172, 6.830 e 4.320, que regulamenta o art. 37, inciso XXI, da Constituição Federal, instituindo normas gerais para licitações e contratos da Administração Pública e dá outras providências. Decreto Lei no 221, de 28 de fevereiro de 1967; e Lei no 6.276 de 1º de dezembro de 1975. Decreto no 1.832, de 4 de março de 1996. Decreto no 2.521, de 20 de março de 1998. Lei no 10.233, de 5 de junho de 2001, art. 77, inciso V. Decreto-Lei no 2.056 de 19 de agosto de 1983; Lei no 8.934 de 18 de novembro de 1994; e Decreto no 1.800 de 30 de janeiro de 1996. Decreto-Lei no 221, de 28 de fevereiro de 1967; e Lei no 6.276, de 1º de dezembro de 1975. Decreto-Lei no 227, de 28 de fevereiro de 1967 (Art. 22, inciso V; art. 25, inciso III; art. 31, inciso II). Decreto-Lei nº. 62.934, de 2 de julho de 1968 (Art. 54, inciso I; inciso II; inciso III; inciso IV; inciso V; inciso VI; inciso VII; inciso VIII; inciso IX; inciso X; inciso XI; inciso XII; inciso XIII; inciso XIV; inciso XV; art. 56, art. 66). Lei nº. 7.895, de 1989. Decreto nº. 69.885, de 31 de dezembro, de 1971. Decreto-Lei no 5.452, de 1º de maio de 1943 (CLT); Lei no 7.998, de 11 de janeiro de 1990. Art. 11. Lei Delegada nº 4, de 26 de setembro 1962. Lei no 10.831, de 23 de dezembro de 2003; Decreto no 6.323, de 27 de dezembro de 2007. Lei nº 11.243, de 23 de agosto de 2006. Lei no 4.375, de 17 de agosto de 1964; e Decreto no 57.654, de 20 de janeiro de 1966. Lei no 4.737, de 15 de julho de 1965; e Lei no 9.096, de 19 de setembro de 1995. Lei no 6.815, de 19 de agosto de 1980; e Decreto no 86.715, de 10 de dezembro de 1981. Lei no 7.565, de 19 de dezembro de 1986; Lei no 9.614, de 5 de março de 1998; e Lei no 11.182, de 27 de setembro de 2005. Lei no 10.209, de 24 de março de 2001, e suas alterações; e Decreto no 3.525, de 26 de junho de 2000. Lei no 8.212, de 24 de julho de 1991; Lei no 8.213, de 24 de julho de 1991; Lei no 6.385, de 7 de dezembro de 1976; Lei no 9.656, de 3 de junho de 1998. Lei no 9.478, de 6 de agosto de 1997, art. 15, inciso V. Lei no 9.503, de 23 de setembro de 1997; Decreto no 2.613, de 3 de junho de 1998; Decreto no 6.366, de 30 de janeiro de 2006; e Lei no 11.705, de 19 de junho de 2008. Lei nº 9.537, de 11 de dezembro de 1997. Lei no 9.782, de 26 de janeiro de 1999. Lei no 9.933, de 20 de dezembro de 1999. Lei no 9.966, de 28 de abril de 2000; e Lei nº
1.9.1.0.01.1	MULTAS PREVISTAS EM LEGISLAÇÃO ESPECÍFICA	Qualquer lei específica que determine aplicação de multa de caráter punitivo, como: Art. 86, da Lei nº 8.666/93, combinado com as Leis nº 5.172, 6.830 e 4.320, que regulamenta o art. 37, inciso XXI, da Constituição Federal, instituindo normas gerais para licitações e contratos da Administração Pública e dá outras providências. Decreto Lei no 221, de 28 de fevereiro de 1967; e Lei no 6.276 de 1º de dezembro de 1975. Decreto no 1.832, de 4 de março de 1996. Decreto no 2.521, de 20 de março de 1998. Lei no 10.233, de 5 de junho de 2001, art. 77, inciso V. Decreto-Lei no 2.056 de 19 de agosto de 1983; Lei no 8.934 de 18 de novembro de 1994; e Decreto no 1.800 de 30 de janeiro de 1996. Decreto-Lei no 221, de 28 de fevereiro de 1967; e Lei no 6.276, de 1º de dezembro de 1975. Decreto-Lei no 227, de 28 de fevereiro de 1967 (Art. 22, inciso V; art. 25, inciso III; art. 31, inciso II). Decreto-Lei nº. 62.934, de 2 de julho de 1968 (Art. 54, inciso I; inciso II; inciso III; inciso IV; inciso V; inciso VI; inciso VII; inciso VIII; inciso IX; inciso X; inciso XI; inciso XII; inciso XIII; inciso XIV; inciso XV; art. 56, art. 66). Lei nº. 7.895, de 1989. Decreto nº. 69.885, de 31 de dezembro, de 1971. Decreto-Lei no 5.452, de 1º de maio de 1943 (CLT); Lei no 7.998, de 11 de janeiro de 1990. Art. 11. Lei Delegada nº 4, de 26 de setembro 1962. Lei no 10.831, de 23 de dezembro de 2003; Decreto no 6.323, de 27 de dezembro de 2007. Lei nº 11.243, de 23 de agosto de 2006. Lei no 4.375, de 17 de agosto de 1964; e Decreto no 57.654, de 20 de janeiro de 1966. Lei no 4.737, de 15 de julho de 1965; e Lei no 9.096, de 19 de setembro de 1995. Lei no 6.815, de 19 de agosto de 1980; e Decreto no 86.715, de 10 de dezembro de 1981. Lei no 7.565, de 19 de dezembro de 1986; Lei no 9.614, de 5 de março de 1998; e Lei no 11.182, de 27 de setembro de 2005. Lei no 10.209, de 24 de março de 2001, e suas alterações; e Decreto no 3.525, de 26 de junho de 2000. Lei no 8.212, de 24 de julho de 1991; Lei no 8.213, de 24 de julho de 1991; Lei no 6.385, de 7 de dezembro de 1976; Lei no 9.656, de 3 de junho de 1998. Lei no 9.478, de 6 de agosto de 1997, art. 15, inciso V. Lei no 9.503, de 23 de setembro de 1997; Decreto no 2.613, de 3 de junho de 1998; Decreto no 6.366, de 30 de janeiro de 2006; e Lei no 11.705, de 19 de junho de 2008. Lei nº 9.537, de 11 de dezembro de 1997. Lei no 9.782, de 26 de janeiro de 1999. Lei no 9.933, de 20 de dezembro de 1999. Lei no 9.966, de 28 de abril de 2000; e Lei nº

1.9.1.0.01.1.1	MULTAS PREVISTAS EM LEGISLAÇÃO ESPECÍFICA - PRINCIPAL	Qualquer lei específica que determine aplicação de multa de caráter punitivo, como: Art. 86, da Lei nº 8.666/93, combinado com as Leis nº 5.172, 6.830 e 4.320, que regulamentam o art. 37, inciso XXI, da Constituição Federal, instituído normas gerais para licitações e contratos da Administração Pública e dá outras providências. Decreto-Lei no 221, de 28 de fevereiro de 1967; e Lei no 6.276 de 1º de dezembro de 1975. Decreto no 1.832, de 4 de março de 1996. Decreto no 2.521, de 20 de março de 1998. Lei no 10.233, de 5 de junho de 2001, art. 77, inciso V. Decreto-Lei no 2.056 de 19 de agosto de 1983. Lei no 8.934 de 18 de novembro de 1994; e Decreto no 1.800 de 30 de janeiro de 1996. Decreto-Lei no 221, de 28 de fevereiro de 1967; e Lei no 6.276, de 1º de dezembro de 1975. Decreto-Lei no 227, de 28 de fevereiro de 1967 (Art. 22, inciso V; art. 25, inciso III; art. 31, inciso II). Decreto-Lei nº. 62.934, de 2 de julho de 1969 (Art. 54, inciso I; inciso II; inciso III; inciso IV; inciso V; inciso VI; inciso VII; inciso VIII; inciso IX; inciso X; inciso XI; inciso XII; inciso XIII; inciso XIV; inciso XV; art. 56, art. 66). Lei nº. 7.805, de 1989. Decreto nº. 69.885, de 31 de dezembro, de 1971. Decreto-Lei no 5.452, de 10 de maio de 1943 (CLT). Lei no 7.998, de 11 de janeiro de 1990, Art. 11. Lei Delegada nº 4, de 26 de setembro de 1962. Lei no 10.831, de 23 de dezembro de 2003; Decreto no 6.323, de 27 de dezembro de 2007. Lei nº 11.343, de 23 de agosto de 2006. Lei no 4.375, de 17 de agosto de 1964; e Decreto no 57.654, de 20 de janeiro de 1966. Lei no 4.737, de 15 de julho de 1965; e Lei no 3.096, de 19 de setembro de 1995. Lei no 6.815, de 19 de agosto de 1980; e Decreto no 86.715, de 10 de dezembro de 1981. Lei no 7.565, de 19 de dezembro de 1995. Lei no 9.116, de 5 de março de 1998; e Lei no 11.182, de 27 de setembro de 2005; Lei no 10.209, de 24 de março de 2001, e suas alterações; e Decreto no 3.525, de 26 de junho de 2000. Lei no 8.212, de 24 de julho de 1991. Lei no 8.213, de 24 de julho de 1991. Lei no 6.385, de 7 de dezembro de 1976; Lei no 9.656, de 3 de junho de 1998. Lei no 9.478, de 6 de agosto de 1997, art. 15, inciso V. Lei no 9.503, de 23 de setembro de 1997; Decreto no 2.613, de 3 de junho de 1998; Decreto no 6.366, de 30 de janeiro de 2008; e Lei no 11.705, de 19 de junho de 2008. Lei nº 9.537, de 11 de dezembro de 1997. Lei no 9.782, de 26 de janeiro de 1999. Lei no 9.933, de 20 de dezembro de 1999. Lei no 9.966, de 28 de abril de 2000; e Lei nº
1.9.1.0.04.1.1	MULTAS PREVISTAS NA LEGISL. S/ DEF. DOS DIREITOS DIFUSOS - PRINCIPAL	Lei no 7.347, de 24 de julho de 1985, arts. 11 e 13; Lei no 7.853, de 24 de outubro de 1989; e Lei no 8.078, de 11 de setembro de 1990 – Código de Defesa do Consumidor.
1.9.1.0.09.1.1	MULTAS E JUROS PREVISTOS EM CONTRATOS - PRINCIPAL	Lei nº 10.406, de 10 de janeiro de 2002. Código Tributário Municipal (CTM).
1.9.2.0.00.0.0	INDENIZAÇÕES, RESTITUIÇÕES E RESSARCIMENTOS	Esta natureza é agregadora. Verificar os códigos de natureza de receita específicos a seguir.
1.9.2.1.00.0.0	INDENIZAÇÕES	Esta natureza é agregadora. Verificar os códigos de natureza de receita específicos a seguir.
1.9.2.1.01.0.0	INDENIZAÇÕES POR DANOS CAUSADOS AO PATRIMÔNIO PÚBLICO	Lei no 10.406, de 10 de janeiro de 2002; e Lei no 5.869, de 11 de janeiro de 1973.
1.9.2.1.01.1.0	INDENIZAÇÕES POR DANOS CAUSADOS AO PATRIMÔNIO PÚBLICO	Lei no 10.406, de 10 de janeiro de 2002; e Lei no 5.869, de 11 de janeiro de 1973.
1.9.2.1.01.1.1	IND. POR DANOS CAUSADOS AO PATRIMÔNIO PÚBLICO - PRINCIPAL	Lei no 10.406, de 10 de janeiro de 2002; e Lei no 5.869, de 11 de janeiro de 1973.
1.9.2.1.99.0.0	OUTRAS INDENIZAÇÕES	Art. 11, §§ 1º e 4º, da Lei nº 4.320, de 17 de março de 1964.
1.9.2.1.99.1.0	OUTRAS INDENIZAÇÕES	Art. 11, §§ 1º e 4º, da Lei nº 4.320, de 17 de março de 1964.
1.9.2.1.99.1.1	OUTRAS INDENIZAÇÕES - PRINCIPAL	Art. 11, §§ 1º e 4º, da Lei nº 4.320, de 17 de março de 1964.
1.9.2.1.99.1.1.01	OUTRAS INDENIZAÇÕES (PM)	Art. 11, §§ 1º e 4º, da Lei nº 4.320, de 17 de março de 1964.
1.9.2.1.99.1.1.02	OUTRAS INDENIZAÇÕES (FMS)	Art. 11, §§ 1º e 4º, da Lei nº 4.320, de 17 de março de 1964.
1.9.2.1.99.1.1.03	OUTRAS INDENIZAÇÕES (FMS)	Art. 11, §§ 1º e 4º, da Lei nº 4.320, de 17 de março de 1964.
1.9.2.1.99.1.1.04	OUTRAS INDENIZAÇÕES (FUNDECA)	Art. 11, §§ 1º e 4º, da Lei nº 4.320, de 17 de março de 1964.
1.9.2.1.99.1.1.06	OUTRAS INDENIZAÇÕES (RPPS)	Art. 11, §§ 1º e 4º, da Lei nº 4.320, de 17 de março de 1964.
1.9.2.2.00.0.0	RESTITUIÇÕES	Esta natureza é agregadora. Verificar os códigos de natureza de receita específicos a seguir.
1.9.2.2.99.0.0	OUTRAS RESTITUIÇÕES	Art. 21, § 2º, da Lei nº 8472, de 7 de dezembro de 1993; Arts. 154, 195, 197, 244 e 365 do Decreto nº 3.048, de 6 de maio de 1999; e Arts. 48, 48-A e 49, do Decreto nº 6214, de 26 de setembro de 2007. Decreto nº 3.964, de 10 de outubro de 2001, art. 2º e Lei nº 8.080, de 1990, § 4º, art. 33, em decorrências de auditorias.
1.9.2.2.99.1.0	OUTRAS RESTITUIÇÕES	Art. 21, § 2º, da Lei nº 8472, de 7 de dezembro de 1993; Arts. 154, 195, 197, 244 e 365 do Decreto nº 3.048, de 6 de maio de 1999; e Arts. 48, 48-A e 49, do Decreto nº 6214, de 26 de setembro de 2007. Decreto nº 3.964, de 10 de outubro de 2001, art. 2º e Lei nº 8.080, de 1990, § 4º, art. 33, em decorrências de auditorias.
1.9.2.2.99.1.1	OUTRAS RESTITUIÇÕES - PRINCIPAL	Art. 21, § 2º, da Lei nº 8472, de 7 de dezembro de 1993; Arts. 154, 195, 197, 244 e 365 do Decreto nº 3.048, de 6 de maio de 1999; e Arts. 48, 48-A e 49, do Decreto nº 6214, de 26 de setembro de 2007. Decreto nº 3.964, de 10 de outubro de 2001, art. 2º e Lei nº 8.080, de 1990, § 4º, art. 33, em decorrências de auditorias.
1.9.2.2.99.1.1.01	OUTRAS RESTITUIÇÕES (PM)	Art. 21, § 2º, da Lei nº 8472, de 7 de dezembro de 1993; Arts. 154, 195, 197, 244 e 365 do Decreto nº 3.048, de 6 de maio de 1999; e Arts. 48, 48-A e 49, do Decreto nº 6214, de 26 de setembro de 2007. Decreto nº 3.964, de 10 de outubro de 2001, art. 2º e Lei nº 8.080, de 1990, § 4º, art. 33, em decorrências de auditorias.
1.9.2.2.99.1.1.02	OUTRAS RESTITUIÇÕES (FMS)	Art. 21, § 2º, da Lei nº 8472, de 7 de dezembro de 1993; Arts. 154, 195, 197, 244 e 365 do Decreto nº 3.048, de 6 de maio de 1999; e Arts. 48, 48-A e 49, do Decreto nº 6214, de 26 de setembro de 2007. Decreto nº 3.964, de 10 de outubro de 2001, art. 2º e Lei nº 8.080, de 1990, § 4º, art. 33, em decorrências de auditorias.
1.9.2.2.99.1.1.03	OUTRAS RESTITUIÇÕES (FMS)	Art. 21, § 2º, da Lei nº 8472, de 7 de dezembro de 1993; Arts. 154, 195, 197, 244 e 365 do Decreto nº 3.048, de 6 de maio de 1999; e Arts. 48, 48-A e 49, do Decreto nº 6214, de 26 de setembro de 2007. Decreto nº 3.964, de 10 de outubro de 2001, art. 2º e Lei nº 8.080, de 1990, § 4º, art. 33, em decorrências de auditorias.
1.9.2.2.99.1.1.04	OUTRAS RESTITUIÇÕES (FUNDECA)	Art. 21, § 2º, da Lei nº 8472, de 7 de dezembro de 1993; Arts. 154, 195, 197, 244 e 365 do Decreto nº 3.048, de 6 de maio de 1999; e Arts. 48, 48-A e 49, do Decreto nº 6214, de 26 de setembro de 2007. Decreto nº 3.964, de 10 de outubro de 2001, art. 2º e Lei nº 8.080, de 1990, § 4º, art. 33, em decorrências de auditorias.
1.9.9.0.00.0.0	DEMAIS RECEITAS CORRENTES	Esta natureza é agregadora. Verificar os códigos de natureza de receita específicos a seguir.
1.9.9.0.01.0.0	APORTES PERIÓDICOS PARA AMORTIZAÇÃO DE DÉFICIT ATUARIAL DO RPPS - PRINCIPAL	Emenda Constitucional nº 41, de 19 de dezembro de 2003; Lei nº 8.112, de 11 de dezembro de 1990; Lei nº 9.717, de 27 de novembro de 1998; e Lei nº 10.887, de 18 de junho de 2004.
1.9.9.0.01.1.1	APORTES PERIÓDICOS PARA AMORTIZAÇÃO DE DÉFICIT ATUARIAL DO RPPS - PRINCIPAL	Emenda Constitucional nº 41, de 19 de dezembro de 2003; Lei nº 8.112, de 11 de dezembro de 1990; Lei nº 9.717, de 27 de novembro de 1998; e Lei nº 10.887, de 18 de junho de 2004.
1.9.9.0.01.1.1.01	APORTES PERIÓDICOS PARA AMORTIZAÇÃO DE DÉFICIT ATUARIAL DO RPPS - PRINCIPAL	Emenda Constitucional nº 41, de 19 de dezembro de 2003; Lei nº 8.112, de 11 de dezembro de 1990; Lei nº 9.717, de 27 de novembro de 1998; e Lei nº 10.887, de 18 de junho de 2004.
1.9.9.0.01.1.1.02	APORTES PERIÓDICOS PARA AMORTIZAÇÃO DE DÉFICIT ATUARIAL DO RPPS - PRINCIPAL	Emenda Constitucional nº 41, de 19 de dezembro de 2003; Lei nº 8.112, de 11 de dezembro de 1990; Lei nº 9.717, de 27 de novembro de 1998; e Lei nº 10.887, de 18 de junho de 2004.
1.9.9.0.03.0.0	COMPENS. FINAN. ENTRE REG. GERAL E REGIME PRÓPRIO PREVID.	Art. 40, da Constituição Federal; Lei no 9.796, de 5 de maio de 1999; Lei no 9.783, de 28 de janeiro de 1999; Decreto no 3.112, de 6 de junho de 1999; e Decreto no 3.217 de 22 de outubro de 1999.
1.9.9.0.03.1.0	COMPENS. FINAN. ENTRE REG. GERAL E REGIME PRÓPRIO PREVID.	Art. 40, da Constituição Federal; Lei no 9.796, de 5 de maio de 1999; Lei no 9.783, de 28 de janeiro de 1999; Decreto no 3.112, de 6 de junho de 1999; e Decreto no 3.217 de 22 de outubro de 1999.
1.9.9.0.03.1.1	OUTRAS RECEITAS PREVIDENCIÁRIAS	Legislação Específica
1.9.9.0.12.0.0	ENC. LEG. PELA INS. EM DIVIDA ATIVA E REC. DE ÔNUS DE SUC.	CTM
1.9.9.0.12.1.1	ENCARGOS LEGAIS PELA INSCRIÇÃO EM DIVIDA ATIVA - PRINCIPAL	CTM
1.9.9.0.99.0.0	OUTRAS RECEITAS	Esta natureza é agregadora. Verificar os códigos de natureza de receita específicos a seguir.
1.9.9.0.99.0.0.01	OUTRAS RECEITAS - RPPS	Legislação Específica
1.9.9.0.99.0.0.02	OUTRAS RECEITAS - RPPS	Legislação Específica
1.9.9.0.99.0.0.06	OUTRAS RECEITAS - PM	Legislação Específica
1.9.9.0.99.0.0.07	OUTRAS RECEITAS - FMS	Legislação Específica
1.9.9.0.99.0.0.08	OUTRAS RECEITAS - COMDECA	Legislação Específica
2.0.0.0.00.0.0	RECEITAS DE CAPITAL	Lei nº 4.320, de 17 de março de 1964, § 1º do art. 11, com redação dada pelo Decreto-Lei nº 1.599, de 20 de maio de 1982.
2.1.0.0.00.0.0	OPERAÇÕES DE CRÉDITO	Art. 32 e 33 da LC nº 101/2000
2.1.1.0.00.0.0	OPERAÇÕES DE CRÉDITO - MERCADO INTERNO	Art. 32 e 33 da LC nº 101/2000
2.1.1.2.00.0.0	OPERAÇÕES DE CRÉDITO CONTRATUAIS - MERCADO INTERNO	Art. 32 e 33 da LC nº 101/2000
2.1.1.2.00.1.1	OPERAÇÕES DE CRÉDITO CONTRATUAIS - MERCADO INTERNO - PRINCIPAL	Art. 32 e 33 da LC nº 101/2000
2.1.1.8.01.0.0	OPERAÇÕES DE CRÉDITO INTERNAS DE ESTADOS/DF/MUNICÍPIOS	Art. 32 e 33 da LC nº 101/2000
2.1.1.8.01.1.0	OPERAÇÕES DE CRÉDITO INTERNAS PARA PROGRAMAS DE EDUCAÇÃO	Art. 32 e 33 da LC nº 101/2000
2.1.1.8.01.1.1	OPÉ. DE CRÉDITO INTERNAS PARA PROGRAMAS DE EDUCAÇÃO - PRINCIPAL	Art. 32 e 33 da LC nº 101/2000
2.1.1.8.01.2.1	OPÉ. DE CRÉDITO INTERNAS PARA PROGRAMAS DE SAÚDE - PRINCIPAL	Art. 32 e 33 da LC nº 101/2000
2.1.1.8.01.5.1	OPÉ. DE CRE. INTERNAS P/ PRO. DE MODER. DA ADM. PÚBLICA - PRINCIPAL	Art. 32 e 33 da LC nº 101/2000
2.1.1.9.00.1.1	OUTRAS OPERAÇÕES DE CRÉDITO - MERCADO INTERNO - PRINCIPAL	Art. 32 e 33 da LC nº 101/2000
2.2.0.0.00.0.0	ALIENAÇÃO DE BENS	Arts. 17 a 19 da Lei nº 8.666, de 21 de junho de 1993, e Decreto nº 99.658, de 30 de outubro de 1990.
2.2.1.0.00.0.0	ALIENAÇÃO DE BENS IMOVEIS	Arts. 17 a 19 da Lei nº 8.666, de 21 de junho de 1993, e Decreto nº 99.658, de 30 de outubro de 1990.
2.2.1.1.00.0.0	ALIENAÇÃO DE TÍTULOS MOBILIÁRIOS	Arts. 17 a 19 da Lei nº 8.666, de 21 de junho de 1993, e Decreto nº 99.658, de 30 de outubro de 1990.
2.2.1.1.00.1.0	ALIENAÇÃO DE TÍTULOS MOBILIÁRIOS	Arts. 17 a 19 da Lei nº 8.666, de 21 de junho de 1993, e Decreto nº 99.658, de 30 de outubro de 1990.
2.2.1.1.00.1.1	ALIENAÇÃO DE TÍTULOS MOBILIÁRIOS - PRINCIPAL	Arts. 17 a 19 da Lei nº 8.666, de 21 de junho de 1993, e Decreto nº 99.658, de 30 de outubro de 1990.
2.2.1.3.00.0.0	ALIENAÇÃO DE BENS MOVEIS E SEMOVENTES	Arts. 17 a 19 da Lei nº 8.666, de 21 de junho de 1993, e Decreto nº 99.658, de 30 de outubro de 1990.
2.2.1.3.00.1.1	ALIENAÇÃO DE BENS MOVEIS E SEMOVENTES	Arts. 17 a 19 da Lei nº 8.666, de 21 de junho de 1993, e Decreto nº 99.658, de 30 de outubro de 1990.
2.2.1.3.00.1.1.01	ALIENAÇÃO DE BENS MOVEIS E SEMOVENTES - PRINCIPAL	Arts. 17 a 19 da Lei nº 8.666, de 21 de junho de 1993, e Decreto nº 99.658, de 30 de outubro de 1990.
2.2.2.0.00.0.0	ALIENAÇÃO DE BENS IMOVEIS	Arts. 17 a 19 da Lei nº 8.666, de 21 de junho de 1993, e Decreto nº 99.658, de 30 de outubro de 1990.
2.2.2.0.00.1.0	ALIENAÇÃO DE BENS IMOVEIS	Arts. 17 a 19 da Lei nº 8.666, de 21 de junho de 1993, e Decreto nº 99.658, de 30 de outubro de 1990.
2.2.2.0.00.1.1	ALIENAÇÃO DE BENS IMOVEIS - PRINCIPAL	Arts. 17 a 19 da Lei nº 8.666, de 21 de junho de 1993, e Decreto nº 99.658, de 30 de outubro de 1990.
2.4.0.0.00.0.0	TRANSFERÊNCIAS DE CAPITAL	Art. 10 do Decreto-Lei nº 200, de 25 de fevereiro de 1967; Art. 116 da Lei nº 8.666, de 21 de junho de 1993; Art. 25 da Lei Complementar nº 101, de 4 de maio de 2000; Decreto nº 6.170, de 25 de julho de 2007; Decreto nº 4.564, de 1º de janeiro de 2003.
2.4.1.0.00.0.0	TRANSFERÊNCIAS DA UNIÃO E DE SUAS ENTIDADES	Art. 10 do Decreto-Lei nº 200, de 25 de fevereiro de 1967; Art. 116 da Lei nº 8.666, de 21 de junho de 1993; Art. 25 da Lei Complementar nº 101, de 4 de maio de 2000; Decreto nº 6.170, de 25 de julho de 2007; Decreto nº 4.564, de 1º de janeiro de 2003.
2.4.1.8.00.0.0	TRANSFERÊNCIAS DA UNIÃO	Portaria Interministerial STN/SOF nº 5/2015.
2.4.1.8.03.1.0	TRANSFERÊNCIAS DE RECURSOS DO SISTEMA ÚNICO DE SAÚDE – SUS	Art. 198 da CF, Art. 77 do ADCT e Lei Complementar nº 141, de 2012.
2.4.1.8.03.1.1	TRANSF. DE RECURSOS DO SISTEMA ÚNICO DE SAÚDE – SUS - PRINCIPAL	Art. 198 da CF, Art. 77 do ADCT e Lei Complementar nº 141, de 2012.
2.4.1.8.05.1.0	TRANSFERÊNCIAS DE RECURSOS DESTINADOS A PROGRAMAS DE EDUCAÇÃO	Legislação Específica
2.4.1.8.10.0.0	TRANSFERÊNCIA DE CONVÊNIO DA UNIÃO E DE SUAS ENTIDADES	Esta natureza é agregadora. Verificar os códigos de natureza de receita específicos a seguir.
2.4.1.8.10.1.0	TRANSF. DE CONVÊNIO DA UNIÃO PARA O SISTEMA ÚNICO DE SAÚDE – SUS	Esta natureza é agregadora. Verificar os códigos de natureza de receita específicos a seguir.
2.4.1.8.10.1.1	TRANSF. DE CONV. DA UNIÃO P/ O SUS - PRINCIPAL	Lei nº 8.666/93
2.4.1.8.10.2.0	TRANSF. DE CONV. DA UNIÃO DESTINADAS A PROGRAMAS DE EDUCAÇÃO	Lei nº 8.666/93
2.4.1.8.10.2.1	TRANSF. DE CONV. DA UNIÃO DEST. A PRO. DE EDUCAÇÃO - PRINCIPAL	Lei nº 8.666/93
2.4.1.8.10.2.1.01	TRANSF. CONV DA UNIÃO PROGS EDUCAÇÃO - PREFTURA	Lei nº 8.666/93
2.4.1.8.10.2.1.02	TRANSF. CONV DA UNIÃO PROGS EDUCAÇÃO - AUTARQUIA	Lei nº 8.666/93
2.4.1.8.10.5.0	TRANSF. DE CONV. DA UNIÃO DEST. A PRO. DE SANEAMENTO BÁSICO	Lei nº 8.666/93
2.4.1.8.10.5.1	TRANSF. DE CONV. DA UNIÃO DEST. A PRO. DE SAN. BÁSICO - PRINCIPAL	Lei nº 8.666/93
2.4.1.8.10.7.0	TRANSF. DE CONV. DA UNIÃO DEST. A PROG DE INFRA-EST. EM TRANSPORTE	Lei nº 8.666/93
2.4.1.8.10.7.1	TRANSF. DE CONV. DA UNIÃO DEST. A PROG DE INFRA-EST. - PRINCIPAL	Lei nº 8.666/93
2.4.1.8.10.9.0	OUTRAS TRANSFERÊNCIAS DE CONVÊNIO DA UNIÃO	Lei nº 8.666/93
2.4.1.8.10.9.1	OUTRAS TRANSFERÊNCIAS DE CONVÊNIO DA UNIÃO - PRINCIPAL	Lei nº 8.666/93
2.4.1.8.10.9.1.01	TRAN CONV UN DEST Á ASSISTENCIA SOCIAL	Lei nº 8.666/93
2.4.1.8.10.9.1.99	OUTRAS TRANSFERÊNCIAS DE CONVÊNIO DA UNIÃO	Lei nº 8.666/93

2.4.1.8.99.1.0	OUTRAS TRANSFERÊNCIAS DA UNIÃO	Esta natureza é agregadora. Verificar os códigos de natureza de receita específicos a seguir.
2.4.1.8.99.1.1	OUTRAS TRANSFERÊNCIAS DA UNIÃO - PRINCIPAL	Lei nº 8.666/93
2.4.2.0.00.0.0	TRANSF. DOS ESTADOS E DO DISTRITO FEDERAL E DE SUAS ENTIDADES	Esta natureza é agregadora. Verificar os códigos de natureza de receita específicos a seguir.
2.4.2.8.03.0.0	TRANSFERÊNCIAS DOS ESTADOS, DISTRITO FEDERAL, E DE SUAS ENTIDADES	Portaria Interministerial STN/SOF nº 5/2015.
2.4.2.8.03.1.0	TRANSFERÊNCIAS DE RECURSOS DO SISTEMA ÚNICO DE SAÚDE – SUS	Lei nº 8.666/93
2.4.2.8.03.1.1	TRANSF. DE RECURSOS DO SISTEMA ÚNICO DE SAÚDE – SUS - PRINCIPAL	Lei nº 8.666/93
2.4.2.8.05.1.0	TRANSFERÊNCIAS DE RECURSOS DESTINADOS A PROGRAMAS DE EDUCAÇÃO	Esta natureza é agregadora. Verificar os códigos de natureza de receita específicos a seguir.
2.4.2.8.05.1.1	TRANSF. DE RECURSOS DESTINADOS A PRO. DE EDU - PRINCIPAL	Lei nº 8.666/93
2.4.2.8.10.0.0	TRANSF. DE CONV. DOS ESTADOS E DO D.F. E DE SUAS ENTIDADES	Esta natureza é agregadora. Verificar os códigos de natureza de receita específicos a seguir.
2.4.2.8.10.1.0	TRANSF. DE CONV. DOS ESTADOS PARA O SISTEMA ÚNICO DE SAÚDE – SUS	Lei nº 8.666/93
2.4.2.8.10.1.1	TRANSF. DE CONV. DOS ESTADOS P/ O SUS - PRINCIPAL	Lei nº 8.666/93
2.4.2.8.10.2.0	TRANSF. DE CONV. DOS ESTADOS DESTINADAS A PROGRAMAS DE EDUCAÇÃO	Lei nº 8.666/93
2.4.2.8.10.2.1.01	TRANSF CONV EST DEST A PROGS EDUCAÇÃO	Lei nº 8.666/93
2.4.2.8.10.2.1.02	TRANSF CONV EST DEST A PROGS EDUCAÇÃO - PREFEITURA	Lei nº 8.666/93
2.4.2.8.10.5.0	TRANSF. DE CONV. DOS ESTADOS DEST. A PRO. DE SANEAMENTO BÁSICO	Lei nº 8.666/93
2.4.2.8.10.5.1	TRANSF. DE CONV. DOS EST. DEST. A PRO. DE SANEA. BÁSICO - PRINCIPAL	Lei nº 8.666/93
2.4.2.8.10.7.0	TRANSF. DE CONV. DOS EST. DEST. A PRO. DE INFRA-EST. EM TRANSPORTE	Lei nº 8.666/93
2.4.2.8.10.7.1	TRANSF. DE CONV. DOS EST. DEST. A PRO. DE INFRA. EM TRANS. - PRINCIPAL	Lei nº 8.666/93
2.4.2.8.10.9.0	OUTRAS TRANSFERÊNCIAS DE CONVÊNIO DOS ESTADOS	Lei nº 8.666/93
2.4.2.8.10.9.1	OUTRAS TRANSFERÊNCIAS DE CONVÊNIO DOS ESTADOS - PRINCIPAL	Lei nº 8.666/93
2.4.2.8.99.1.0	OUTRAS TRANSFERÊNCIAS DOS ESTADOS	Esta natureza é agregadora. Verificar os códigos de natureza de receita específicos a seguir.
2.4.2.8.99.1.1	OUTRAS TRANSFERÊNCIAS DOS ESTADOS - PRINCIPAL	Lei nº 8.666/93
2.4.2.8.99.1.1.01	FEM - FUNDO DE DESENVOLVIMENTO MUNICIPAL	Lei nº 8.666/93
2.4.2.8.99.1.1.99	DEMAIS TRANSFERÊNCIA DO ESTADO	Lei nº 8.666/93
2.9.0.0.00.0.0	DEMAIS RECEITAS DE CAPITAL	Esta natureza é agregadora. Verificar os códigos de natureza de receita específicos a seguir.
2.9.9.0.00.1.0	DEMAIS RECEITAS DE CAPITAL	Legislação Específica
2.9.9.0.00.1.1	DEMAIS RECEITAS DE CAPITAL - PRINCIPAL	Legislação Específica
7.0.0.0.00.0.0	RECEITAS CORRENTES - INTRA-ORÇAMENTARIAS	Legislação Específica
7.2.0.0.00.0.0	RECEITAS DE CONTRIBUIÇÕES - INTRA-ORÇAMENTARIAS	Legislação Específica
7.2.1.0.00.0.0	CONTRIBUIÇÕES SOCIAIS - INTRA-ORÇAMENTARIAS	Legislação Específica
7.2.1.0.04.1.0	CONTRIBUIÇÃO PATRONAL DE SERVIDOR ATIVO CIVIL P/ O RPPS	Legislação Específica
7.2.1.0.04.1.1	CONTRIBUIÇÃO PATRONAL DE SERVIDOR ATIVO CIVIL P/ O RPPS - PRINCIPAL	Legislação Específica
7.2.1.0.04.1.1.01	CONTRIBUIÇÃO PATRONAL DE SERVIDOR ATIVO CIVIL P/ O RPPS - PREFEITURA	Legislação Específica
7.2.1.0.04.1.1.02	CONTRIBUIÇÃO PATRONAL DE SERVIDOR ATIVO CIVIL P/ O RPPS - CAMARA	Legislação Específica
7.2.1.0.04.1.1.04	CONTRIBUIÇÃO PATRONAL DE SERVIDOR ATIVO CIVIL P/ O RPPS - FMS	Legislação Específica
7.2.1.0.04.1.1.12	CONTRIBUIÇÃO PATRONAL DE SERVIDOR ATIVO CIVIL	Legislação Específica
7.2.1.0.04.1.1.13	CONTRIBUIÇÃO PREVIDENCIÁRIA EM REGIME DE PARCELAMENTO	Legislação Específica
7.2.1.0.04.1.1.14	CONTRIBUIÇÃO PATRONAL DE SERVIDOR ATIVO PM	Legislação Específica
7.2.1.0.04.1.1.15	CONTRIBUIÇÃO PATRONAL DE SERVIDOR ATIVO CIVIL P/ O RPPS - FMS	Legislação Específica
7.2.1.0.04.1.1.16	CONTRIBUIÇÃO PATRONAL DE SERVIDOR ATIVO CIVIL P/ O RPPS - FMS	Legislação Específica
7.2.1.0.04.1.2	CONT. PATRONAL DE SERVIDOR ATIVO CIVIL P/ O RPPS - MULTAS E JUROS	Legislação Específica
7.2.1.0.04.1.2.01	MULTAS E JUROS DE MORA DAS CONTRIBUIÇÕES PATRONAIS	Legislação Específica
7.2.1.0.04.1.2.02	MULTAS E JUROS DE MORA DAS CONTRIBUIÇÕES DO SERVIDOR	Legislação Específica
7.2.1.0.04.1.3	CONTRIBUIÇÃO PARCELAMENTO RPPS - DIVIDA ATIVA - INTRAORÇAMENTARIA	Legislação Específica
7.2.1.0.04.1.3.01	CONTR PREV REGIME DE PARC DE DÉBITOS - PREFEITURA	Legislação Específica
7.2.1.0.04.1.3.02	CONTR PREV REGIME DE PARCELAMENTO DE DÉBITOS - FMS	Legislação Específica
7.2.1.0.04.1.3.03	CONTR PREV REGIME DE PARCELAMENTO DE DÉBITOS - AUTARQUIA	Legislação Específica
7.2.1.0.04.1.4	CONT. PAR. RPPS - DIVIDA ATIVA - INTRA. - DIVIDA AT. - MUL. E JUR. - INTRA.	Legislação Específica
7.2.1.0.04.2.2	CONT. DO SERVIDOR ATIVO CIVIL PARA O RPPS - MULTAS E JUROS	Legislação Específica
7.2.1.0.04.3.1	CONTRIBUIÇÃO DOS SERVIDORES INATIVOS CIVIS PARA O RPPS	Legislação Específica
7.2.1.0.04.3.1.01	CONTRIBUIÇÃO DOS SERVIDORES INATIVOS CIVIS PARA O RPPS	Legislação Específica
7.2.1.0.04.4.0	CONTRIBUIÇÃO DOS PENSIONISTAS CIVIS PARA O RPPS	Legislação Específica
7.2.1.0.04.4.0.01	CONTRIBUIÇÃO DOS PENSIONISTAS CIVIS PARA O RPPS	Legislação Específica
7.2.1.8.01.0.0	CONTRIBUIÇÃO PREVIDENCIÁRIA P/ AMORTIZAÇÃO DO DÉFICIT ATUARIAL	Legislação Específica
7.2.1.8.01.1.0	CONTRIBUIÇÃO PREVIDENCIÁRIA P/ AMOR. DO DÉFICIT ATUARIAL - PRINCIPAL	Legislação Específica
7.2.1.8.01.1.0.01	CONT. PREVIDENCIÁRIA P/ AMOR. DO DÉFICIT ATUARIAL - PREFEITURA	Legislação Específica
7.9.9.0.01.1.1	RECEITAS DECOR. DE APOORTE PERIÓDICO P/ AMORT. DÉFICIT ATUARIAL	Legislação Específica



PREFEITURA DE
CARUARU

MUNICÍPIO DE CARUARU

TABELA EXPLICATIVA DA EVOLUÇÃO DA RECEITA

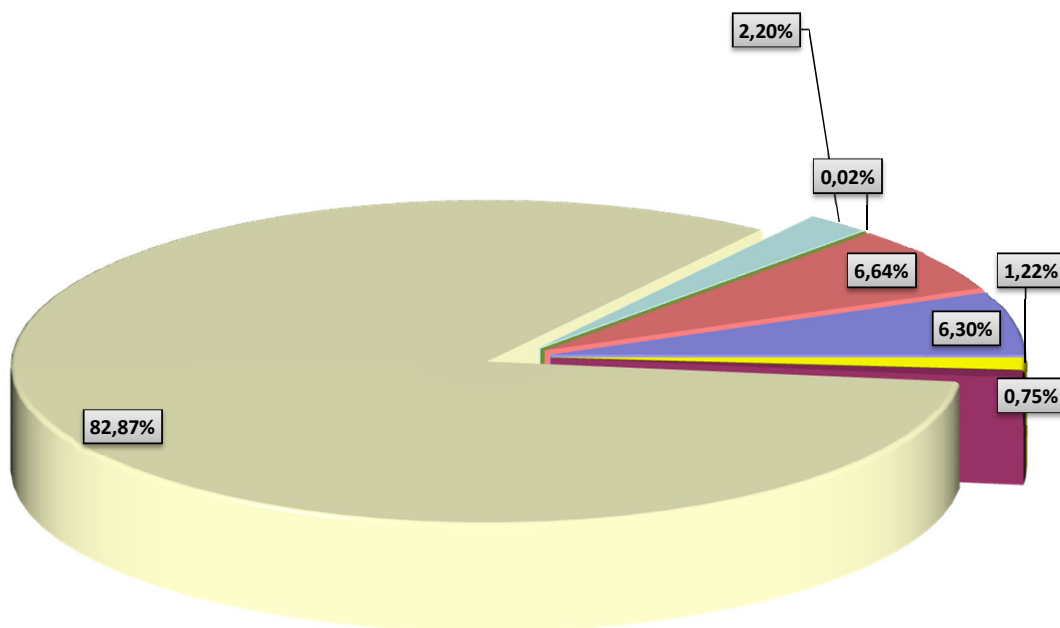
CÓDIGO	DISCRIMINAÇÃO DA RECEITA	REALIZADA EM 2015	REALIZADA EM 2016	ORÇADA EM 2017	ORÇADA EM 2018
1000.00.00	RECEITAS CORRENTES	503.105.511,56	579.947.826,17	932.385.000,00	770.159.000,00
1100.00.00	Receita Tributária	103.942.226,14	118.376.902,42	174.157.000,00	246.250.000,00
1200.00.00	Receita de Contribuições	22.570.347,10	24.535.320,42	78.086.000,00	29.846.000,00
1300.00.00	Receita Patrimonial	5.544.223,60	5.781.287,22	6.825.000,00	6.650.000,00
	Aplicações financeiras	4.157.065,28	4.498.873,34	4.887.000,00	
	Outras Receitas Patrimoniais	1.387.158,32	1.282.413,88	1.938.000,00	6.650.000,00
1500.00.00	Receita Industrial	-	-	-	-
1600.00.00	Receita de Serviços	1.079.592,23	1.848.008,81	47.636.000,00	4.120.000,00
1700.00.00	Transferências Correntes	347.646.946,22	398.387.386,77	447.112.000,00	452.928.000,00
	Cota-Parte do FPM	75.821.550,40	69.386.934,67	104.000.000,00	102.455.000,00
	Transf. de Recursos do SUS - FMS	60.902.092,86	73.616.350,44	79.030.000,00	81.228.000,00
	Outras Transferências Correntes	210.923.302,96	255.384.101,66	264.082.000,00	269.245.000,00
1900.00.00	Outras Receitas Correntes	22.322.176,27	31.018.920,53	178.569.000,00	30.365.000,00
2000.00.00	RECEITAS DE CAPITAL	11.217.015,03	17.067.445,81	102.217.000,00	48.409.000,00
2100.00.00	Operações de Crédito	-	-	15.000.000,00	12.000.000,00
2200.00.00	Alienação de Bens	-	83.300,00	300.000,00	92.000,00
2400.00.00	Transferências de Capital	11.217.015,03	16.984.145,81	86.917.000,00	36.317.000,00
2500.00.00	Outras Receitas de Capital	-	-	-	-
	RECEITAS INTRAORÇAMENTÁRIAS	25.232.594,92	24.276.852,71	24.758.000,00	34.425.000,00
TOTAL GERAL		539.555.121,51	621.292.124,69	1.059.360.000,00	852.993.000,00



PRESIDÊNCIA DO
CARUARU

MUNICÍPIO DE CARUARU

Representação Gráfica das Receitas por Origem





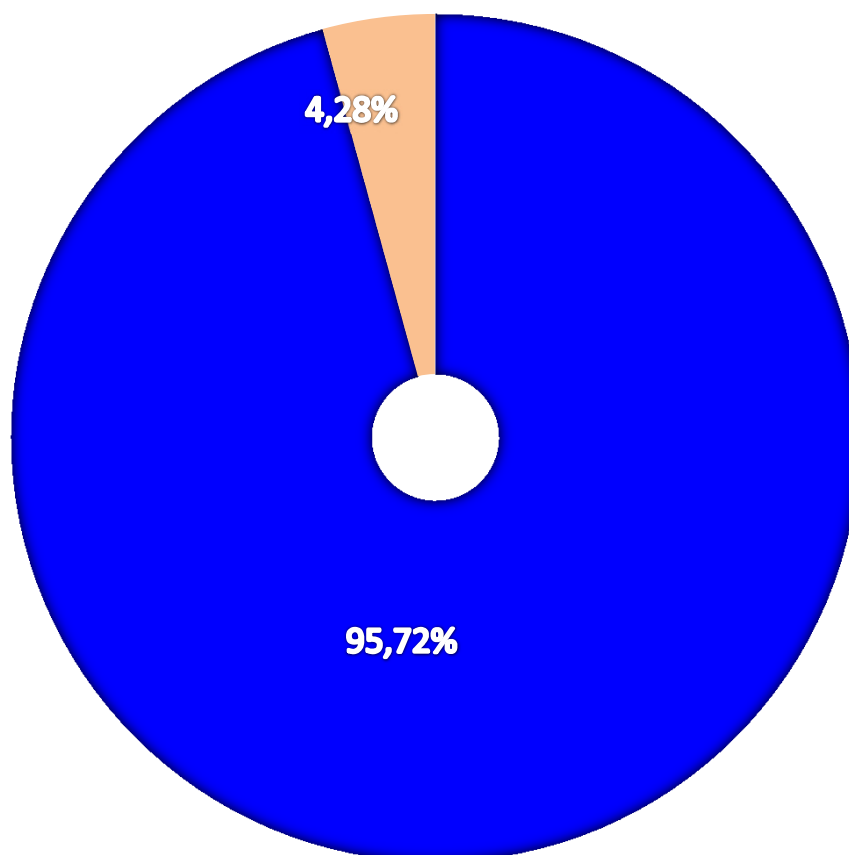
PRESIDENTE DO
CARUARU

MUNICÍPIO DE CARUARU

Composição da Receita Municipal

■ Total das Receitas Correntes

■ Total das Receitas Intra-orçamentárias



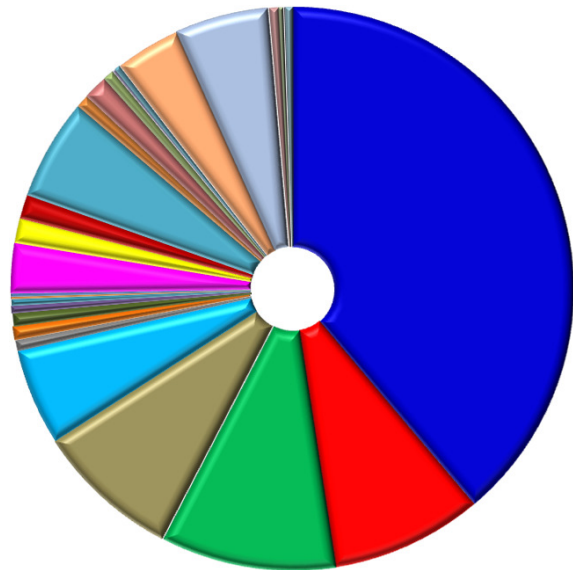
MUNICÍPIO DE CARUARU

Relação das Fontes de Recursos
Orçamento 2018

Código	Id-Usou	Descrição	Valor	Percentual
1	0.1.00	01 – Recursos Próprios	331.191.020,00	38,83%
2	0.1.01	02 – Impostos e Transferências MDE	74.403.860,00	8,72%
3	0.1.02	03 – Receita de Imp e de Transferência de Imp - Saúde	85.789.120,00	10,06%
4	0.1.18	04 – FUNDEB 60%	70.860.000,00	8,31%
5	0.1.19	05 – FUNDEB 40%	47.240.000,00	5,54%
6	0.1.00	06 - Fundo Municipal de Investimento - FEM	5.300.000,00	0,62%
9	0.1.36	09 – Salário Educação	6.710.000,00	0,79%
10	0.1.37	10 - PDDE - Programa Dinheiro Direto na Escola	25.000,00	0,00%
11	0.1.37	11 - PNAE - Programa Nacional de Alimentação Escolar	6.500.000,00	0,76%
12	0.1.37	12 - PNATE - Programa Nacional de Transporte	3.690.000,00	0,43%
13	0.1.37	13 - Outras Transferências do FNDE	3.163.000,00	0,37%
14	0.1.32	14 - Convênio Educação	1.094.000,00	0,13%
16	0.1.37	16 - Convênio FMAS	1.573.000,00	0,18%
17	0.1.34	17 - Outros Convênios	24.402.000,00	2,86%
20	0.1.83	20 - Operações de Crédito	12.000.000,00	1,41%
21	0.1.18	21 - Complemento da União ao FUNDEB 60%	11.765.650,00	1,38%
22	0.1.00	22 - Regime Próprio de Previdência	49.714.121,20	5,83%
23	0.1.19	23 - Complemento da União ao FUNDEB 40%	6.335.350,00	0,74%
24	0.1.89	24 - Alienação de Bens	92.000,00	0,01%
26	0.1.33	26 - Convênio Saúde	12.010.000,00	1,41%
25	0.1.35	25 – Recursos Transferidos pelo FNAS	5.351.000,00	0,63%
27	0.1.00	27 - Outras Fontes	1.385.878,80	0,16%
28	0.1.61	28 - FEAS - Fundo Estadual de Assistência Social	2.925.000,00	0,34%
31	0.1.38	31 - Atenção Básica	31.965.800,00	3,75%
32	0.1.38	32 - Atenção de Média e Alta Complexidade	45.936.800,00	5,39%
33	0.1.38	33 - Vigilância em Saúde	4.827.700,00	0,57%
34	0.1.38	34 - Assistência Farmaceutica Básica	2.317.700,00	0,27%
35	0.1.38	35 - Gestão do SUS	525.000,00	0,06%
38	0.1.38	38 - Investimento	3.820.000,00	0,45%
50	0.1.0	50 - Fundo Especial da Câmara de Vereadores de Caruaru	80.000,00	0,01%
TOTAL			852.993.000,00	100%

Discriminação das Fontes de Recursos

- 01 – Recursos Próprios
- 02 – Impostos e Transferências MDE
- 03 – Receita de Imp e de Transferência de Imp - Saúde
- 04 – FUNDEB 60%
- 05 – FUNDEB 40%
- 06 - Fundo Municipal de Investimento - FEM
- 09 – Salário Educação
- 10 - PDDE - Programa Dinheiro Direto na Escola
- 11 - PNAE - Programa Nacional de Alimentação Escolar
- 12 - PNATE - Programa Nacional de Transporte
- 13 - Outras Transferências do FNDE
- 14 - Convênio Educação
- 16 - Convênio FMAS
- 17 - Outros Convênios
- 20 - Operações de Crédito
- 21 - Complemento da União ao FUNDEB 60%
- 22 - Regime Próprio de Previdência
- 23 - Complemento da União ao FUNDEB 40%
- 24 - Alienação de Bens
- 26 - Convênio Saúde
- 25 – Recursos Transferidos pelo FNAS
- 27 - Outras Fontes
- 28 - FEAS - Fundo Estadual de Assistência Social
- 31 - Atenção Básica
- 32 - Atenção de Média e Alta Complexidade
- 33 - Vigilância em Saúde
- 34 - Assistência Farmaceutica Básica
- 35 - Gestão do SUS
- 38 - Investimento
- 50 - Fundo Especial da Câmara de Vereadores de Caruaru





PREFEITURA DE
CARUARU

MUNICÍPIO DE CARUARU

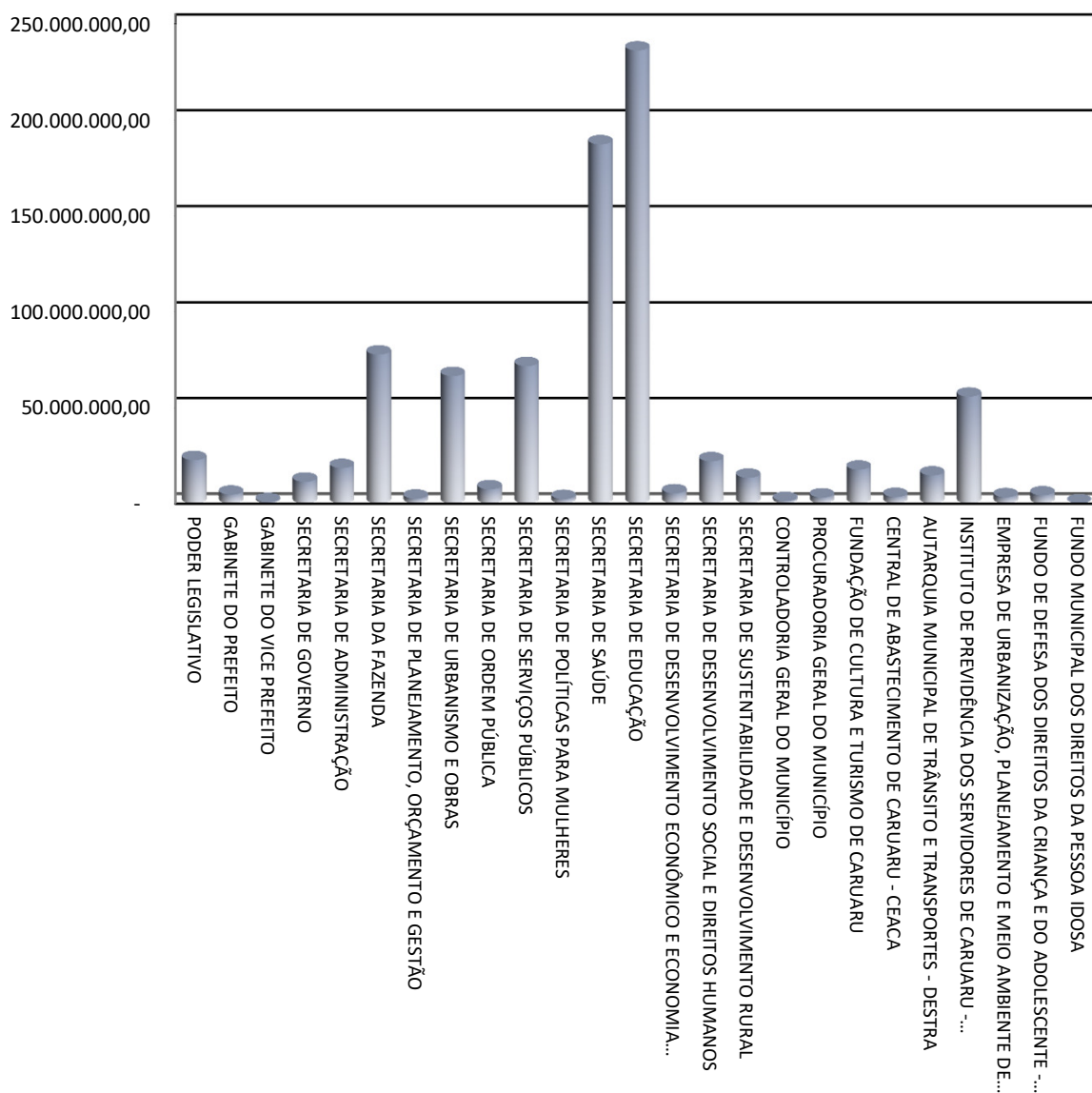
TABELA EXPLICATIVA DA EVOLUÇÃO DA DESPESA

CÓDIGO	DISCRIMINAÇÃO DA DESPESA	REALIZADA EM 2015	REALIZADA EM 2016	ORÇADA EM 2017	ORÇADA EM 2018
3.0.00.00	DESPESAS CORRENTES	516.867.181,76	525.115.445,83	704.061.142,60	624.789.000,00
3.1.00.00	Pessoal e Encargos Sociais	303.190.577,56	331.650.829,17	390.510.722,60	383.953.674,45
3.2.00.00	Juros e Encargos da Dívida	891.961,45	995.797,53	1.568.000,00	386.220,00
3.3.00.00	Outras Despesas Correntes	212.784.642,75	192.468.819,13	311.982.420,00	240.449.105,55
4.0.00.00	DESPESAS DE CAPITAL	49.863.511,05	36.968.730,96	282.293.000,00	163.532.000,00
4.4.00.00	Investimentos	43.675.211,95	31.421.134,97	260.117.000,00	153.077.000,00
4.5.00.00	Inversões Financeiras	-	-	2.000.000,00	50.000,00
4.6.00.00	Amortização da Dívida	6.188.299,10	5.547.595,99	20.176.000,00	10.405.000,00
9.9.99.99	RESERVA DE CONTINGÊNCIA	-	-	28.000.000,00	30.247.000,00
	DESPESAS CORRENTES INTRAORÇAMENTÁRIAS	23.107.128,55	21.991.248,74	32.913.242,60	29.425.000,00
	DESPESAS DE CAPITAL INTRAORÇAMENTÁRIAS	2.043.223,31	2.430.509,70	12.092.614,80	5.000.000,00
TOTAL GERAL		591.881.044,67	586.505.935,23	1.059.360.000,00	852.993.000,00



MUNICÍPIO DE CARUARU

Distribuição do Orçamento por Órgãos e Fundos Especiais





MUNICÍPIO DE CARUARU

Período: Exercício de 2018

DESPESAS POR GRUPO DE NATUREZA

Categoria	Despesa	Valor	%
3.1.00.00.00.00	PESSOAL E ENCARGOS SOCIAIS	406.858.674,45	47,70%
3.2.00.00.00.00	JUROS E ENCARGOS DA DÍVIDA	906.220,00	0,11%
3.3.00.00.00.00	OUTRAS DESPESAS CORRENTES	246.449.105,55	28,89%
4.4.00.00.00.00	INVESTIMENTOS	153.077.000,00	17,95%
4.5.00.00.00.00	INVERSÕES FINANCEIRAS	50.000,00	0,01%
4.6.00.00.00.00	AMORTIZAÇÃO DA DÍVIDA	15.405.000,00	1,81%
9.9.00.00.00.00	RESERVA DE CONTINGÊNCIA	30.247.000,00	3,55%
TOTAL		852.993.000,00	100,00%

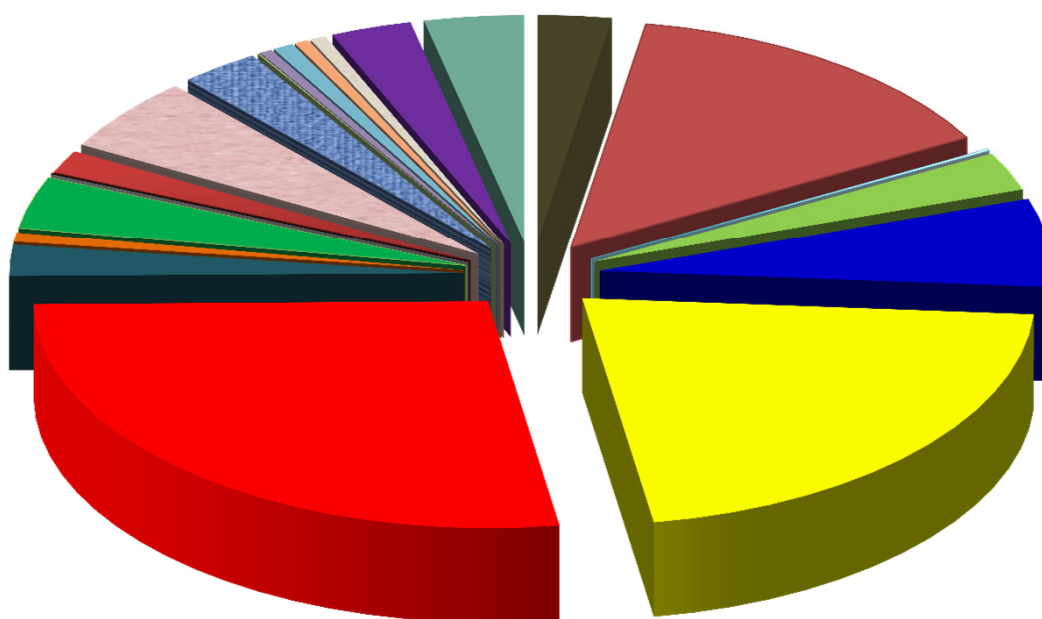




PREFEITURA DE
CARUARU

MUNICÍPIO DE CARUARU

Distribuição das Despesas por Função



- | | | |
|----------------------------|---------------------------|------------------------------|
| ■ 01 - LEGISLATIVA | ■ 04 - ADMINISTRAÇÃO | ■ 06 - SEGURANÇA PÚBLICA |
| ■ 08 - ASSISTÊNCIA SOCIAL | ■ 09 - PREVIDÊNCIA SOCIAL | ■ 10 - SAÚDE |
| ■ 12 - EDUCAÇÃO | ■ 13 - CULTURA | ■ 14 - DIREITOS DA CIDADANIA |
| ■ 15 - URBANISMO | ■ 16 - HABITAÇÃO | ■ 17 - SANEAMENTO |
| ■ 18 - GESTÃO AMBIENTAL | ■ 20 - AGRICULTURA | ■ 22 - INDÚSTRIA |
| ■ 23 - COMÉRCIO E SERVIÇOS | ■ 25 - ENERGIA | ■ 26 - TRANSPORTE |
| ■ 27 - DESPORTO E LAZER | ■ 28 - ENCARGOS ESPECIAIS | ■ RESERVA DE CONTINGÊNCIA |

RELATÓRIO DAS FUNÇÕES CONTEMPLADAS NA LOA

Valores em R\$ - LDO

Função	2018
1 Legislativa	22.473.000,00
4 Administração	121.725.278,80
6 Segurança Pública	1.230.000,00
8 Assistência Social	23.412.000,00
9 Previdência Social	54.124.121,20
10 Saúde	182.029.120,00
12 Educação	233.003.260,00
13 Cultura	19.080.000,00
14 Direitos da Cidadania	5.613.000,00
15 Urbanismo	31.720.000,00
16 Habitação	110.000,00
17 Saneamento	13.985.000,00
18 Gestão Ambiental	45.250.000,00
20 Agricultura	24.175.000,00
22 Indústria	540.000,00
23 Comércio e Serviços	3.859.000,00
25 Energia	6.400.000,00
26 Transporte	4.469.000,00
27 Desporto e Lazer	4.929.000,00
28 Encargos Especiais	24.619.220,00
99 Reserva de Contingência	30.247.000,00
Total Geral	852.993.000,00

RELATÓRIO DAS SUBFUNÇÕES CONTEMPLADAS NA LOA

Valores em R\$ - LDO

Subfunção	2018
31 Ação Legislativa	22.613.000,00
121 Planejamento e Orçamento	440.000,00
122 Administração Geral	132.729.928,80
123 Administração Financeira	7.350.000,00
125 Normatização e Fiscalização	2.292.000,00
126 Tecnologia da Informação	120.350,00
131 Comunicação Social	8.550.000,00
182 Defesa Civil	1.230.000,00
241 Assistência ao Idoso	175.000,00
242 Assistência ao Portador de Deficiência	140.000,00
243 Assistência à Criança e ao Adolescente	8.613.000,00
244 Assistência Comunitária	6.044.000,00
272 Previdência do Regime Estatutário	54.124.121,20
301 Atenção Básica	54.225.800,00
302 Assistência Hospitalar e Ambulatorial	102.792.920,00
303 Suporte Profilático e Terapêutico	3.196.700,00
304 Vigilância Sanitária	2.102.000,00
305 Vigilância Epidemiológica	8.220.700,00
306 Alimentação e Nutrição	7.402.000,00
361 Ensino Fundamental	192.232.680,00
362 Ensino Médio	125.000,00
365 Educação Infantil	31.324.880,00
366 Educação de Jovens e Adultos	1.774.300,00
367 Educação Especial	404.400,00
391 Patrimônio Histórico, Artístico e Arqueológico	2.230.000,00
392 Difusão Cultural	13.261.000,00
422 Direitos Individuais, Coletivos e Difusos	3.441.000,00
451 Infra-Estrutura Urbana	29.850.000,00
452 Serviços Urbanos	170.000,00
453 Transportes Coletivos Urbanos	400.000,00
482 Habitação Urbana	110.000,00
511 Saneamento Básico Rural	1.450.000,00
512 Saneamento Básico Urbano	10.520.000,00
541 Preservação e Conservação Ambiental	2.030.000,00
542 Controle Ambiental	34.220.000,00
543 Recuperação de Áreas Degradadas	9.000.000,00
544 Recursos Hídricos	2.015.000,00
605 Abastecimento	19.020.000,00
606 Extensão Rural	920.000,00
607 Irrigação	1.210.000,00
661 Promoção Industrial	540.000,00
692 Comercialização	3.429.000,00
695 Turismo	430.000,00
752 Energia Elétrica	6.400.000,00
782 Transporte Rodoviário	4.469.000,00
812 Desporto Comunitário	4.929.000,00
843 Serviço da Dívida Interna	18.495.000,00
846 Outros Encargos Especiais	5.984.220,00
999 Reserva de Contingência	30.247.000,00

Total Geral

852.993.000,00



**DEMONSTRATIVO DAS RECEITAS E DESPESAS COM MANUTENÇÃO
E DESENVOLVIMENTO DO ENSINO**
(ART. 212 - CONSTITUIÇÃO FEDERAL - 1988)

FONTES DE FINANCIAMENTO DA EDUCAÇÃO BÁSICA		
RECEITA PREVISTA RESULTANTE DE IMPOSTOS E TRANSFERÊNCIAS		
Discriminação	Valor em R\$	%
IMPOSTOS MUNICIPAIS	127.775.000,00	28,12
DÍVIDA ATIVA	86.324.000,00	18,99
MULTA E JUROS DE MORA DOS TRIBUTOS E DÍVIDA ATIVA TRIBUTÁRIA	1.017.000,00	0,22
SUBTOTAL	215.116.000,00	47,33
TRANSFERÊNCIAS DA UNIÃO	102.730.000,00	22,60
FPM	102.455.000,00	22,54
ITR	25.000,00	0,01
LC 87/96	250.000,00	0,06
TRANSFERÊNCIAS DO ESTADO	136.615.000,00	30,06
IPVA	27.460.000,00	6,04
ICMS	108.975.000,00	23,98
IPI	180.000,00	0,04
SUBTOTAL DAS TRANSFERÊNCIAS	239.345.000,00	52,67
TOTAL DAS RECEITAS	454.461.000,00	100,00
TRANSFERÊNCIA BRUTA DO FUNDEB	136.201.000,00	
(-) DEDUÇÃO P/ FORM. DO FUNDEB	(46.510.000,00)	
TRANSF. LÍQUIDA DO FUNDEB	89.691.000,00	
OUTRAS REC. VINC. EDUCAÇÃO, EXCETO PNAE	13.381.000,00	

Nota: No total de deduções das despesas p/fins de limite constitucional, estão consideradas as somas das seguintes subfunções:
306 - Alimentação e Nutrição; 364 - Ensino Superior, 367 - Educação Especial, 364 Ensino Superior, 362 - Ensino Médio, 243 - Assistência a criança e ao adolescente e 363 - Ensino Profissional

APLICAÇÃO NA MANUTENÇÃO E DESENVOLVIMENTO DA EDUCAÇÃO BÁSICA		
DESPESA ORÇADA COM MANUTENÇÃO E DESENVOLVIMENTO DO ENSINO POR SUBFUNÇÃO		
Discriminação	Valor em R\$	%
12.122 ADMINISTRAÇÃO GERAL		
12.128 FORMAÇÃO DE RECURSOS HUMANOS		
12.243 ASSISTÊNCIA À CRIANÇA E AO ADOLESCENTE		
12.306 ALIMENTAÇÃO E NUTRIÇÃO	7.142.000,00	3,07
12.361 ENSINO FUNDAMENTAL	192.232.680,00	82,50
12.362 ENSINO MÉDIO	125.000,00	0,05
12.363 ENSINO PROFISSIONAL		
12.364 ENSINO SUPERIOR	-	
12.365 EDUCAÇÃO INFANTIL	31.324.880,00	13,44
12.366 EDUCAÇÃO DE JOVENS E ADULTOS	1.774.300,00	0,76
12.367 EDUCAÇÃO ESPECIAL	404.400,00	0,17
12.368 EDUCAÇÃO BÁSICA	-	
DESPESA TOTAL COM EDUCAÇÃO	233.003.260,00	100,00

SUBTOTAL	233.003.260,00	51,27%
(-) TRANSF. LÍQUIDA DO FUNDEB	89.691.000,00	
(-) OUTRAS REC. VINC. EDUCAÇÃO, EXCETO PNAE, PNAC E PNAP	13.381.000,00	
(-) DEDUÇÕES DAS DESP. P/FINS DE LIMITE CONSTITUCIONAL	7.671.400,00	
DESPESA PRÓPRIA COM EDUCAÇÃO	122.259.860,00	26,90%



DEMONSTRATIVO DA RECEITA DE IMPOSTOS E DAS DESPESAS PRÓPRIAS COM SAÚDE
(Art. 7º da Lei Complementar 141 de 13 de janeiro de 2012)

FONTES DE FINANCIAMENTO DA SAÚDE			APLICAÇÃO EM AÇÕES E SERVIÇOS DE SAÚDE		
RECEITA PREVISTA RESULTANTE DE IMPOSTOS E TRANSFERÊNCIAS			DESPESA DESTINADA ÀS AÇÕES E SERVIÇOS PÚBLICOS DE SAÚDE		
Discriminação	Valor em R\$	%	Discriminação	Valor em R\$	%
IMPOSTOS MUNICIPAIS	127.775.000,00	28,54	10.122 ADMINISTRAÇÃO GERAL	11.491.000,00	6,31
DÍVIDA ATIVA	86.324.000,00	19,28	10.301 ATENÇÃO BÁSICA	54.225.800,00	29,79
MULTA E JUROS DE MORA DOS TRIBUTOS E DÍVIDA ATIVA TRIBUTÁRIA	1.017.000,00	0,23	10.302 ASSISTÊNCIA HOSPITALAR E AMBULATORIAL	102.792.920,00	56,47
SUBTOTAL	215.116.000,00	48,05	10.303 SUPORTE PROFILÁTICO E TERAPÊUTICO	3.196.700,00	1,76
TRANSFERÊNCIAS DA UNIÃO	95.935.000,00	21,43	10.304 VIGILÂNCIA SANITÁRIA	2.102.000,00	1,15
FPM	95.660.000,00	21,37	10.305 VIGILÂNCIA EPIDEMIOLÓGICA	8.220.700,00	4,52
ITR	25.000,00	0,01			
LC 87/96	250.000,00	0,06			
TRANSFERÊNCIAS DO ESTADO	136.615.000,00	30,52			
IPVA	27.460.000,00	6,13			
ICMS	108.975.000,00	24,34			
IPI	180.000,00	0,04			
SUBTOTAL DAS TRANSFERÊNCIAS	232.550.000,00	51,95			
TOTAL DAS RECEITAS	447.666.000,00	100,00	DESPESA TOTAL COM SAÚDE	182.029.120,00	100,00
TRANSF. DE RECURSOS DO SUS	85.036.000,00		(-) TRANSF. DE RECURSOS DO SUS	85.036.000,00	
			(-) COMPENSAÇÃO DE CANCEL. RAP NO EXERCÍCIO ANTERIOR	-	
			DESPESA PRÓPRIA COM SAÚDE	96.993.120,00	21,67%



DEMONSTRATIVO DOS RECURSOS DESTINADOS À
CRIANÇA E AO ADOLESCENTE

RECEITA ORÇAMENTÁRIA PREVISTA NESTE ORÇAMENTO		
Discriminação	Valor em R\$	%
RECEITAS CORRENTES	770.159.000,00	94,09%
RECEITAS DE CAPITAL	48.409.000,00	5,91%
TOTAL DAS RECEITAS	818.568.000,00	100,00%

DESPESA DESTINADA PARA ASSISTÊNCIA À CRIANÇA E AO ADOLESCENTE		
Discriminação	Valor em R\$	%
08.243 ASSIST. À CRIANÇA E AO ADOLESCENTE	8.613.000,00	1,05%
TOTAL APLICADO	8.613.000,00	1,05%



DEMONSTRATIVO DOS RECURSOS DESTINADOS À
RESERVA DE CONTINGÊNCIA

RECEITA CORRENTE PREVISTA NESTE ORÇAMENTO		
Discriminação	Valor em R\$	%
RECEITAS CORRENTES	770.159.000,00	100,00%
TOTAL DAS RECEITAS	770.159.000,00	100,00%

DESPESA DESTINADA A RESERVA DE CONTINGÊNCIA		
Discriminação	Valor em R\$	%
RESERVA DE CONTINGÊNCIA	30.247.000,00	3,93%
TOTAL APLICADO	30.247.000,00	3,93%

MUNICÍPIO DE CARUARU

Praça Senador Teotônio Vilela, S/N - Centro - 55.004-901 - Caruaru/ PE

CNPJ: 10.091.536/0001-13 Fone: (81)3701-1156

<http://www.caruaru.pe.gov.br/>



Usuário: Daniel Barbosa

Chave de Autenticação

1660-1921-022

Página

1 / 12

Anexo 2 da Lei Nº 4.320/64 - Receita Segundo as Categorias Econômicas

RECEITAS

Valores em R\$ - Período: Orçamento/2018

Código	Especificação	Desdobramento	Fonte	Categoria Econômica
1	Receitas Correntes			770.159.000,00
1.1	Impostos, Taxas e Contribuições de Melhoria		246.250.000,00	
1.1.1	Impostos	215.116.000,00		
1.1.1.3	Impostos sobre a Renda e Proventos de Qualquer Natureza	20.719.000,00		
1.1.1.3.03	Imposto sobre a Renda - Retido na Fonte	20.719.000,00		
1.1.1.3.03.1	Imposto sobre a Renda - Retido na Fonte - Trabalho	10.719.000,00		
1.1.1.3.03.1.1	Imposto sobre a Renda - Retido na Fonte - Trabalho - Principal	10.719.000,00		
1.1.1.3.03.1.1	Imposto sobre a Renda - Retido na Fonte - Trabalho - Principal	10.719.000,00		
1.1.1.3.03.4	Imposto sobre a Renda - Retido na Fonte - Outros Rendimentos	10.000.000,00		
1.1.1.3.03.4.1	Imposto sobre a Renda - Retido na Fonte - Outros Rendimentos - Principal	10.000.000,00		
1.1.1.3.03.4.1	Imposto sobre a Renda - Retido na Fonte - Outros Rendimentos - Principal	10.000.000,00		
1.1.1.8	Impostos Específicos de Estados/DF Municípios	194.397.000,00		
1.1.1.8.01	Impostos sobre o Patrimônio para Estados/DF/Municípios	132.445.000,00		
1.1.1.8.01.1	Imposto sobre a Propriedade Predial e Territorial Urbana	125.674.000,00		
1.1.1.8.01.1.1	Imposto sobre a Propriedade Predial e Territorial Urbana - Principal	44.905.000,00		
1.1.1.8.01.1.1.01	Imposto Predial	40.661.000,00		
1.1.1.8.01.1.1.01	Imposto Predial	40.661.000,00		
1.1.1.8.01.1.1.02	Imposto Territorial Urbano	4.244.000,00		
1.1.1.8.01.1.1.02	Imposto Territorial Urbano	4.244.000,00		
1.1.1.8.01.1.2	Imposto sobre a Propriedade Predial e Territorial Urbana - Multas e Juros	279.000,00		
1.1.1.8.01.1.2	Imposto sobre a Propriedade Predial e Territorial Urbana - Multas e Juros	279.000,00		
1.1.1.8.01.1.3	Imposto sobre a Propriedade Predial e Territorial Urbana - Dívida Ativa	80.290.000,00		
1.1.1.8.01.1.3	Imposto sobre a Propriedade Predial e Territorial Urbana - Dívida Ativa	80.290.000,00		
1.1.1.8.01.1.4	Imposto sobre a Propriedade Predial e Territorial Urbana - Dívida Ativa - Multas e Juros	200.000,00		
1.1.1.8.01.1.4	Imposto sobre a Propriedade Predial e Territorial Urbana - Dívida Ativa - Multas e Juros	200.000,00		
1.1.1.8.01.4	Imposto sobre Transmissão "Inter Vivos" de Bens Imóveis e de Direitos Reais sobre Imóveis	6.771.000,00		
1.1.1.8.01.4.1	Imposto sobre Transmissão "Inter Vivos" de Bens Imóveis e de Direitos Reais sobre Imóveis - Principal	6.201.000,00		
1.1.1.8.01.4.1	Imposto sobre Transmissão "Inter Vivos" de Bens Imóveis e de Direitos Reais sobre Imóveis - Principal	6.201.000,00		
1.1.1.8.01.4.2	Imposto sobre Transmissão "Inter Vivos" de Bens Imóveis e de Direitos Reais sobre Imóveis - Multas e Juros	100.000,00		
1.1.1.8.01.4.2	Imposto sobre Transmissão "Inter Vivos" de Bens Imóveis e de Direitos Reais sobre Imóveis - Multas e Juros	100.000,00		
1.1.1.8.01.4.3	Imposto sobre Transmissão "Inter Vivos" de Bens Imóveis e de Direitos Reais sobre Imóveis - Dívida Ativa	350.000,00		
1.1.1.8.01.4.3	Imposto sobre Transmissão "Inter Vivos" de Bens Imóveis e de Direitos Reais sobre Imóveis - Dívida Ativa	350.000,00		
1.1.1.8.01.4.4	Imposto sobre Transmissão "Inter Vivos" de Bens Imóveis e de Direitos Reais sobre Imóveis - Dívida Ativa - Multas e Juros	120.000,00		
1.1.1.8.01.4.4	Imposto sobre Transmissão "Inter Vivos" de Bens Imóveis e de Direitos Reais sobre Imóveis - Dívida Ativa - Multas e Juros	120.000,00		
1.1.1.8.02	Impostos sobre a Produção, circulação de Mercadorias e Serviços	61.952.000,00		
1.1.1.8.02.3	Imposto sobre Serviços de Qualquer Natureza	61.952.000,00		
1.1.1.8.02.3.1	Imposto sobre Serviços de Qualquer Natureza - Principal	55.950.000,00		
1.1.1.8.02.3.1.01	IMPOSTO SOBRE SERVIÇOS DE QUALQUER NATUREZA - ISQN	48.764.000,00		
1.1.1.8.02.3.1.01	IMPOSTO SOBRE SERVIÇOS DE QUALQUER NATUREZA - ISQN	48.764.000,00		
1.1.1.8.02.3.1.02	SIMPLES NACIONAL	7.186.000,00		
1.1.1.8.02.3.1.02	SIMPLES NACIONAL	7.186.000,00		
1.1.1.8.02.3.2	Imposto sobre Serviços de Qualquer Natureza - Multas e Juros	18.000,00		
1.1.1.8.02.3.2	Imposto sobre Serviços de Qualquer Natureza - Multas e Juros	18.000,00		

MUNICÍPIO DE CARUARU

Praça Senador Teotônio Vilela, S/N - Centro - 55.004-901 - Caruaru/ PE

CNPJ: 10.091.536/0001-13 Fone: (81)3701-1156

<http://www.caruaru.pe.gov.br/>



Usuário: Daniel Barbosa

Chave de Autenticação

1660-1921-022

Página

2 / 12

Anexo 2 da Lei Nº 4.320/64 - Receita Segundo as Categorias Econômicas

RECEITAS

Valores em R\$ - Período: Orçamento/2018

1.1.1.8.02.3.3	Imposto sobre Serviços de Qualquer Natureza - Dívida Ativa	5.684.000,00
1.1.1.8.02.3.3	Imposto sobre Serviços de Qualquer Natureza - Dívida Ativa	5.684.000,00
1.1.1.8.02.3.4	Imposto sobre Serviços de Qualquer Natureza - Dívida Ativa - Multas e Juros	300.000,00
1.1.1.8.02.3.4	Imposto sobre Serviços de Qualquer Natureza - Dívida Ativa - Multas e Juros	300.000,00
1.1.2	Taxas	31.134.000,00
1.1.2.1	Taxas pelo Exercício do Poder de Polícia	25.543.000,00
1.1.2.1.01	Taxas de Inspeção, Controle e Fiscalização	25.543.000,00
1.1.2.1.01.1	Taxas de Inspeção, Controle e Fiscalização	25.543.000,00
1.1.2.1.01.1.1	Taxas de Inspeção, Controle e Fiscalização - Principal	25.543.000,00
1.1.2.1.01.1.1.01	TAXA DE FISCALIZAÇÃO DE VIGILÂNCIA SANITÁRIA	300.000,00
1.1.2.1.01.1.1.01	TAXA DE FISCALIZAÇÃO DE VIGILÂNCIA SANITÁRIA	300.000,00
1.1.2.1.01.1.1.02	TAXA DE SERVIÇOS ADMINISTRATIVOS	1.615.000,00
1.1.2.1.01.1.1.02	TAXA DE SERVIÇOS ADMINISTRATIVOS	1.615.000,00
1.1.2.1.01.1.1.03	TAXA DE LICENÇA FUNC. DE ESTABEL. COM. IND. E PREST. SERVIÇOS	3.300.000,00
1.1.2.1.01.1.1.03	TAXA DE LICENÇA FUNC. DE ESTABEL. COM. IND. E PREST. SERVIÇOS	3.300.000,00
1.1.2.1.01.1.1.04	TAXA DE PUBLICIDADE COMERCIAL	30.000,00
1.1.2.1.01.1.1.04	TAXA DE PUBLICIDADE COMERCIAL	30.000,00
1.1.2.1.01.1.1.05	TAXA DE APREENSÃO E DEPÓSITO	658.000,00
1.1.2.1.01.1.1.05	TAXA DE APREENSÃO E DEPÓSITO	658.000,00
1.1.2.1.01.1.1.06	TAXA DE FUNCION. DE ESTABELECIMENTOS EM HORÁRIO ESPECIAL	260.000,00
1.1.2.1.01.1.1.06	TAXA DE FUNCION. DE ESTABELECIMENTOS EM HORÁRIO ESPECIAL	260.000,00
1.1.2.1.01.1.1.07	TAXA DE LICENÇA PARA EXECUÇÃO DE OBRAS	1.000.000,00
1.1.2.1.01.1.1.07	TAXA DE LICENÇA PARA EXECUÇÃO DE OBRAS	1.000.000,00
1.1.2.1.01.1.1.09	TAXA DE UTILIZAÇÃO DE ÁREA DE DOMÍNIO PÚBLICO	16.040.000,00
1.1.2.1.01.1.1.09	TAXA DE UTILIZAÇÃO DE ÁREA DE DOMÍNIO PÚBLICO	16.040.000,00
1.1.2.1.01.1.1.10	TAXA DE APROVAÇÃO DE PROJETO DE CONSTRUÇÃO CIVIL	300.000,00
1.1.2.1.01.1.1.10	TAXA DE APROVAÇÃO DE PROJETO DE CONSTRUÇÃO CIVIL	300.000,00
1.1.2.1.01.1.1.12	TAXA DE APREENSÃO, DEPÓSITO OU LIBERAÇÃO DE ANIMAIS	40.000,00
1.1.2.1.01.1.1.12	TAXA DE APREENSÃO, DEPÓSITO OU LIBERAÇÃO DE ANIMAIS	40.000,00
1.1.2.1.01.1.1.99	OUTRAS TAXAS PELO DO PODER DE POLÍCIA	2.000.000,00
1.1.2.1.01.1.1.99	OUTRAS TAXAS PELO DO PODER DE POLÍCIA	2.000.000,00
1.1.2.2	Taxas pela Prestação de Serviços	5.591.000,00
1.1.2.2.01	Taxas pela Prestação de Serviços	5.591.000,00
1.1.2.2.01.1	Taxas pela Prestação de Serviços	5.591.000,00
1.1.2.2.01.1.1	Taxas pela Prestação de Serviços - Principal	5.591.000,00
1.1.2.2.01.1.1.01	TAXAS PELA PRESTAÇÃO DE SERVIÇOS - PRINCIPAL - PREFEITURA	2.904.000,00
1.1.2.2.01.1.1.01	TAXAS PELA PRESTAÇÃO DE SERVIÇOS - PRINCIPAL - PREFEITURA	2.904.000,00
1.1.2.2.01.1.1.02	TAXA DE CEMITÉRIO	200.000,00
1.1.2.2.01.1.1.02	TAXA DE CEMITÉRIO	200.000,00
1.1.2.2.01.1.1.03	TAXA DE LIMPEZA PÚBLICA	2.487.000,00
1.1.2.2.01.1.1.03	TAXA DE LIMPEZA PÚBLICA	2.487.000,00
1.2	Contribuições	29.846.000,00
1.2.1	Contribuições Sociais	15.380.000,00
1.2.1.0.04	Contribuição para o Regime Próprio de Previdência Social - RPPS	15.380.000,00
1.2.1.0.04.1	Contribuição Patronal de Servidor Ativo Civil para o RPPS	10.000,00

MUNICÍPIO DE CARUARU

Praça Senador Teotônio Vilela, S/N - Centro - 55.004-901 - Caruaru/ PE

CNPJ: 10.091.536/0001-13 Fone: (81)3701-1156

<http://www.caruaru.pe.gov.br/>



Usuário: Daniel Barbosa

Chave de Autenticação

1660-1921-022

Página

3 / 12

Anexo 2 da Lei Nº 4.320/64 - Receita Segundo as Categorias Econômicas

RECEITAS

Valores em R\$ - Período: Orçamento/2018

1.2.1.0.04.1.1	Contribuição Patronal de Servidor Ativo Civil para o RPPS - Principal	10.000,00	
1.2.1.0.04.1.1.01	Contribuição Patronal de Servidor Ativo Civil para o RPPS - Contribuição Individual	10.000,00	
1.2.1.0.04.1.1.01	Contribuição Patronal de Servidor Ativo Civil para o RPPS - Contribuição Individual	10.000,00	
1.2.1.0.04.2	Contribuição do Servidor Ativo Civil para o RPPS	14.780.000,00	
1.2.1.0.04.2.1	Contribuição do Servidor Ativo Civil para o RPPS - Principal	14.780.000,00	
1.2.1.0.04.2.1.01	Contribuição do Servidor Ativo Civil - Prefeitura Municipal	7.459.000,00	
1.2.1.0.04.2.1.01	Contribuição do Servidor Ativo Civil - Prefeitura Municipal	7.459.000,00	
1.2.1.0.04.2.1.02	Contribuição do Servidor Ativo Civil - Secretaria de Saúde	6.519.000,00	
1.2.1.0.04.2.1.02	Contribuição do Servidor Ativo Civil - Secretaria de Saúde	6.519.000,00	
1.2.1.0.04.2.1.03	Contribuição do Servidor Ativo Civil - URB	14.000,00	
1.2.1.0.04.2.1.03	Contribuição do Servidor Ativo Civil - URB	14.000,00	
1.2.1.0.04.2.1.04	Contribuição do Servidor Ativo Civil - Câmara Municipal	271.000,00	
1.2.1.0.04.2.1.04	Contribuição do Servidor Ativo Civil - Câmara Municipal	271.000,00	
1.2.1.0.04.2.1.05	Contribuição do Servidor Ativo Civil - DESTRA	360.000,00	
1.2.1.0.04.2.1.05	Contribuição do Servidor Ativo Civil - DESTRA	360.000,00	
1.2.1.0.04.2.1.06	Contribuição do Servidor Ativo Civil - Contribuição Individual	5.000,00	
1.2.1.0.04.2.1.06	Contribuição do Servidor Ativo Civil - Contribuição Individual	5.000,00	
1.2.1.0.04.2.1.07	Contribuição do Servidor Ativo Civil - Fundo Municipal de Saúde	152.000,00	
1.2.1.0.04.2.1.07	Contribuição do Servidor Ativo Civil - Fundo Municipal de Saúde	152.000,00	
1.2.1.0.04.3	Contribuição do Servidor Inativo para o RPPS	565.000,00	
1.2.1.0.04.3.1	Contribuição do Servidor Inativo para o RPPS - Principal	565.000,00	
1.2.1.0.04.3.1	Contribuição do Servidor Inativo para o RPPS - Principal	565.000,00	
1.2.1.0.04.4	Contribuição do Pensionista para o RPPS	25.000,00	
1.2.1.0.04.4.1	Contribuição do Pensionista para o RPPS - Principal	25.000,00	
1.2.1.0.04.4.1	Contribuição do Pensionista para o RPPS - Principal	25.000,00	
1.2.4	Contribuição para o Custeio do Serviço de Iluminação Pública	14.466.000,00	
1.2.4.0.00.1	Contribuição para o Custeio do Serviço de Iluminação Pública	14.466.000,00	
1.2.4.0.00.1.1	Contribuição para o Custeio do Serviço de Iluminação Pública - Principal	14.466.000,00	
1.2.4.0.00.1.1	Contribuição para o Custeio do Serviço de Iluminação Pública - Principal	14.466.000,00	
1.3	Receita Patrimonial		6.650.000,00
1.3.1	Exploração do Patrimônio Imobiliário do Estado	1.136.000,00	
1.3.1.0.01	Aluguéis, Arrendamentos, Foros, Laudêmios, Tarifas de Ocupação	1.136.000,00	
1.3.1.0.01.1	Aluguéis e Arrendamentos	1.136.000,00	
1.3.1.0.01.1.1	Aluguéis e Arrendamentos - Principal	1.136.000,00	
1.3.1.0.01.1.1.01	ALUGUÉIS - PREFEITURA	738.000,00	
1.3.1.0.01.1.1.01	ALUGUÉIS - PREFEITURA	738.000,00	
1.3.1.0.01.1.1.02	ALUGUÉIS - CEACA	355.000,00	
1.3.1.0.01.1.1.02	ALUGUÉIS - CEACA	355.000,00	
1.3.1.0.01.1.1.03	ALUGUÉIS - FCTC	43.000,00	
1.3.1.0.01.1.1.03	ALUGUÉIS - FCTC	43.000,00	
1.3.2	Valores Mobiliários	5.514.000,00	
1.3.2.1	Juros e Correções Monetárias	5.514.000,00	
1.3.2.1.00.1	Remuneração de Depósitos Bancários	5.245.000,00	
1.3.2.1.00.1.1	Remuneração de Depósitos Bancários - Principal	5.245.000,00	
1.3.2.1.00.1.1.01	REC. REM. DEP. BANC. REC. VINC. - FUNDEB	1.137.000,00	

MUNICÍPIO DE CARUARU

Praça Senador Teotônio Vilela, S/N - Centro - 55.004-901 - Caruaru/ PE

CNPJ: 10.091.536/0001-13 Fone: (81)3701-1156

<http://www.caruaru.pe.gov.br/>



Usuário: Daniel Barbosa

Chave de Autenticação

1660-1921-022

Página

4 / 12

Anexo 2 da Lei Nº 4.320/64 - Receita Segundo as Categorias Econômicas

RECEITAS

Valores em R\$ - Período: Orçamento/2018

1.3.2.1.00.1.1.01	REC. REM. DEP. BANC. REC. VINC. - FUNDEB	1.137.000,00
1.3.2.1.00.1.1.02	REC. REM. DEP. BANC. REC. VINC. - FMS	537.000,00
1.3.2.1.00.1.1.02	REC. REM. DEP. BANC. REC. VINC. - FMS	537.000,00
1.3.2.1.00.1.1.03	REC. REM. DEP. BANC. REC. VINC. - MDE	863.000,00
1.3.2.1.00.1.1.03	REC. REM. DEP. BANC. REC. VINC. - MDE	863.000,00
1.3.2.1.00.1.1.04	REC. REM. DEP. BANC. REC. VINC. - FNAS	384.000,00
1.3.2.1.00.1.1.04	REC. REM. DEP. BANC. REC. VINC. - FNAS	384.000,00
1.3.2.1.00.1.1.09	REC. REM. DEP. BANC. REC. VINC. - OUTRAS	1.904.000,00
1.3.2.1.00.1.1.09.01	REC. REM. DEP. BANC. REC. VINC. - OUTRAS - PREFEITURA	813.000,00
1.3.2.1.00.1.1.09.01	REC. REM. DEP. BANC. REC. VINC. - OUTRAS - PREFEITURA	813.000,00
1.3.2.1.00.1.1.09.02	REC.REM.DEP.BANC.REC.VINC-OUTROS	1.088.000,00
1.3.2.1.00.1.1.09.02	REC.REM.DEP.BANC.REC.VINC-OUTROS	1.088.000,00
1.3.2.1.00.1.1.09.03	REC.REM.DEP.BANC.REC.VINC-FUNDECA	3.000,00
1.3.2.1.00.1.1.09.03	REC.REM.DEP.BANC.REC.VINC-FUNDECA	3.000,00
1.3.2.1.00.1.1.99	REMUNERAÇÃO DE OUTROS DEP. DE RECURSOS NÃO VINCULADOS	420.000,00
1.3.2.1.00.1.1.99.01	REMUNERAÇÃO DE OUTROS DEP. DE RECURSOS NÃO VINCULADOS - PREFEITURA	102.000,00
1.3.2.1.00.1.1.99.01	REMUNERAÇÃO DE OUTROS DEP. DE RECURSOS NÃO VINCULADOS - PREFEITURA	102.000,00
1.3.2.1.00.1.1.99.02	REMUNERAÇÃO DE OUTROS DEP. DE RECURSOS NÃO VINCULADOS - FMS	38.000,00
1.3.2.1.00.1.1.99.02	REMUNERAÇÃO DE OUTROS DEP. DE RECURSOS NÃO VINCULADOS - FMS	38.000,00
1.3.2.1.00.1.1.99.04	REMUNERAÇÃO DE OUTROS DEP. DE RECURSOS NÃO VINCULADOS - CEACA	60.000,00
1.3.2.1.00.1.1.99.04	REMUNERAÇÃO DE OUTROS DEP. DE RECURSOS NÃO VINCULADOS - CEACA	60.000,00
1.3.2.1.00.1.1.99.05	REMUNERAÇÃO DE OUTROS DEP. REC. NÃO VINCULADOS - URB	45.000,00
1.3.2.1.00.1.1.99.05	REMUNERAÇÃO DE OUTROS DEP. REC. NÃO VINCULADOS - URB	45.000,00
1.3.2.1.00.1.1.99.06	Remuneração de Depósitos não Vinculados - FCTC	80.000,00
1.3.2.1.00.1.1.99.06	Remuneração de Depósitos não Vinculados - FCTC	80.000,00
1.3.2.1.00.1.1.99.07	Remuneração de Depósitos não Vinculados - DESTRA	15.000,00
1.3.2.1.00.1.1.99.07	Remuneração de Depósitos não Vinculados - DESTRA	15.000,00
1.3.2.1.00.1.1.99.08	REMUNERAÇÃO DE OUTROS DEP. DE RECURSOS NÃO VINCULADOS - PODER LEGISLATIVO	80.000,00
1.3.2.1.00.1.1.99.08	REMUNERAÇÃO DE OUTROS DEP. DE RECURSOS NÃO VINCULADOS - PODER LEGISLATIVO	80.000,00
1.3.2.1.00.4	Remuneração dos Recursos do Regime Próprio de Previdência Social - RPPS	269.000,00
1.3.2.1.00.4.1	Remuneração dos Recursos do Regime Próprio de Previdência Social - RPPS - Principal	269.000,00
1.3.2.1.00.4.1.01	Remuneração dos Investimentos do Regime Próprio de Previdência do Servidor em Renda Fixa - RPPS	269.000,00
1.3.2.1.00.4.1.01	Remuneração dos Investimentos do Regime Próprio de Previdência do Servidor em Renda Fixa - RPPS	269.000,00
1.6	Receita de Serviços	4.120.000,00
1.6.1	Serviços Administrativos e Comerciais Gerais	2.120.000,00
1.6.1.0.01	Serviços Administrativos e Comerciais Gerais	2.120.000,00
1.6.1.0.01.1	Serviços Administrativos e Comerciais Gerais	2.120.000,00
1.6.1.0.01.1.1	Serviços Administrativos e Comerciais Gerais - Principal	2.120.000,00
1.6.1.0.01.1.1.02	SERVIÇOS DE CEMITÉRIO	100.000,00
1.6.1.0.01.1.1.02	SERVIÇOS DE CEMITÉRIO	100.000,00
1.6.1.0.01.1.1.03	SERV. DE VENDAS DE EDITAIS	20.000,00
1.6.1.0.01.1.1.03	SERV. DE VENDAS DE EDITAIS	20.000,00
1.6.1.0.01.1.1.99	OUTROS SERVIÇOS	2.000.000,00
1.6.1.0.01.1.1.99	OUTROS SERVIÇOS	2.000.000,00
1.6.2	Serviços e Atividades Referentes à Navegação e ao Transporte	2.000.000,00

MUNICÍPIO DE CARUARU

Praça Senador Teotônio Vilela, S/N - Centro - 55.004-901 - Caruaru/ PE

CNPJ: 10.091.536/0001-13 Fone: (81)3701-1156

<http://www.caruaru.pe.gov.br/>



Usuário: Daniel Barbosa

Chave de Autenticação

1660-1921-022

Página

5 / 12

Anexo 2 da Lei Nº 4.320/64 - Receita Segundo as Categorias Econômicas

RECEITAS

Valores em R\$ - Período: Orçamento/2018

1.6.2.0.02	Serviços de Transporte	2.000.000,00
1.6.2.0.02.1	Serviços de Transporte	2.000.000,00
1.6.2.0.02.1.1	Serviços de Transporte - Principal	2.000.000,00
1.6.2.0.02.1.1	Serviços de Transporte - Principal	2.000.000,00
1.7	Transferências Correntes	
1.7.1	Transferências da União e de suas Entidades	196.984.000,00
1.7.1.8	Transferências da União - Específicas de Estados, DF e Municípios	196.984.000,00
1.7.1.8.01	Participação na Receita da União	83.343.000,00
1.7.1.8.01.2	Cota-Parte do Fundo de Participação dos Municípios - Cota Mensal	76.528.000,00
1.7.1.8.01.2.1	Cota-Parte do Fundo de Participação dos Municípios - Cota Mensal - Principal	76.528.000,00
1.7.1.8.01.2.1	Cota-Parte do Fundo de Participação dos Municípios - Cota Mensal - Principal	95.660.000,00
1.7.1.8.01.2.1	Cota-Parte do Fundo de Participação dos Municípios - Cota Mensal - Principal	-19.132.000,00
1.7.1.8.01.3	Cota-Parte do Fundo de Participação dos Municípios - 1% Cota entregue no mês de dezembro	3.972.000,00
1.7.1.8.01.3.1	Cota-Parte do Fundo de Participação dos Municípios - 1% Cota entregue no mês de dezembro - Principal	3.972.000,00
1.7.1.8.01.3.1	Cota-Parte do Fundo de Participação dos Municípios - 1% Cota entregue no mês de dezembro - Principal	3.972.000,00
1.7.1.8.01.4	Cota-Parte do Fundo de Participação dos Municípios - 1% Cota entregue no mês de julho	2.823.000,00
1.7.1.8.01.4.1	Cota-Parte do Fundo de Participação dos Municípios - 1% Cota entregue no mês de julho - Principal	2.823.000,00
1.7.1.8.01.4.1	Cota-Parte do Fundo de Participação dos Municípios - 1% Cota entregue no mês de julho - Principal	2.823.000,00
1.7.1.8.01.5	Cota-Parte do Imposto Sobre a Propriedade Territorial Rural	20.000,00
1.7.1.8.01.5.1	Cota-Parte do Imposto Sobre a Propriedade Territorial Rural - Principal	20.000,00
1.7.1.8.01.5.1	Cota-Parte do Imposto Sobre a Propriedade Territorial Rural - Principal	25.000,00
1.7.1.8.01.5.1	Cota-Parte do Imposto Sobre a Propriedade Territorial Rural - Principal	-5.000,00
1.7.1.8.02	Transferência da Compensação Financeira pela Exploração de Recursos Naturais	802.000,00
1.7.1.8.02.9	Outras Transferências decorrentes de Compensação Financeira pela Exploração de Recursos Naturais	802.000,00
1.7.1.8.02.9.1	Outras Transferências decorrentes de Compensação Financeira pela Exploração de Recursos Naturais - Principal	802.000,00
1.7.1.8.02.9.1	Outras Transferências decorrentes de Compensação Financeira pela Exploração de Recursos Naturais - Principal	802.000,00
1.7.1.8.03	Transferência de Recursos do Sistema Único de Saúde - SUS - Repasses Fundo a Fundo	81.228.000,00
1.7.1.8.03.1	Transferência de Recursos do Sistema Único de Saúde - SUS - Repasses Fundo a Fundo	81.228.000,00
1.7.1.8.03.1.1	Transferência de Recursos do Sistema Único de Saúde - SUS - Repasses Fundo a Fundo - Principal	81.228.000,00
1.7.1.8.03.1.1.01	ATENÇÃO BÁSICA	31.008.000,00
1.7.1.8.03.1.1.01.01	PAB FIXO	9.298.000,00
1.7.1.8.03.1.1.01.01	PAB FIXO	9.298.000,00
1.7.1.8.03.1.1.01.02	SAÚDE BUCAL - SB	1.524.000,00
1.7.1.8.03.1.1.01.02	SAÚDE BUCAL - SB	1.524.000,00
1.7.1.8.03.1.1.01.03	AGENTES COMUNITÁRIOS DE SAÚDE - ACS	7.560.000,00
1.7.1.8.03.1.1.01.03	AGENTES COMUNITÁRIOS DE SAÚDE - ACS	7.560.000,00
1.7.1.8.03.1.1.01.04	SAÚDE DA FAMÍLIA - SF	4.848.000,00
1.7.1.8.03.1.1.01.04	SAÚDE DA FAMÍLIA - SF	4.848.000,00
1.7.1.8.03.1.1.01.05	NÚCLEO DE APOIO A SAÚDE DA FAMÍLIA - NASF	1.148.000,00
1.7.1.8.03.1.1.01.05	NÚCLEO DE APOIO A SAÚDE DA FAMÍLIA - NASF	1.148.000,00
1.7.1.8.03.1.1.01.06	PROGRAMA DE MELHORIA DO ACESSO E DA QUALIDADE - PMAQ	5.937.000,00
1.7.1.8.03.1.1.01.06	PROGRAMA DE MELHORIA DO ACESSO E DA QUALIDADE - PMAQ	5.937.000,00
1.7.1.8.03.1.1.01.07	ASSISTÊNCIA FINANCEIRA COMPLEMENTAR - ACS - 95 POR CENTO	100.000,00
1.7.1.8.03.1.1.01.07	ASSISTÊNCIA FINANCEIRA COMPLEMENTAR - ACS - 95 POR CENTO	100.000,00
1.7.1.8.03.1.1.01.08	FORTALEC. DE POL. AFETAS À ATUAÇÃO DAS ESTRATÉGIA DE ACS - 5 POR CENTO	50.000,00

MUNICÍPIO DE CARUARU

Praça Senador Teotônio Vilela, S/N - Centro - 55.004-901 - Caruaru/ PE

CNPJ: 10.091.536/0001-13 Fone: (81)3701-1156

<http://www.caruaru.pe.gov.br/>



Usuário: Daniel Barbosa

Chave de Autenticação

1660-1921-022

Página

6 / 12

Anexo 2 da Lei Nº 4.320/64 - Receita Segundo as Categorias Econômicas

RECEITAS

Valores em R\$ - Período: Orçamento/2018

1.7.1.8.03.1.1.01.08	FORTALEC. DE POL. AFETAS À ATUAÇÃO DAS ESTRATÉGIA DE ACS - 5 POR CENTO	50.000,00
1.7.1.8.03.1.1.01.09	INCENTIVO: ATENÇÃO INTEGRAL Á SAÚDE DO ADOLESCENTE	173.000,00
1.7.1.8.03.1.1.01.09	INCENTIVO: ATENÇÃO INTEGRAL Á SAÚDE DO ADOLESCENTE	173.000,00
1.7.1.8.03.1.1.01.10	INCENTIVO AO PROGRAMA ACADEMIA DA SAÚDE - RAB-ACAD	20.000,00
1.7.1.8.03.1.1.01.10	INCENTIVO AO PROGRAMA ACADEMIA DA SAÚDE - RAB-ACAD	20.000,00
1.7.1.8.03.1.1.01.99	OUTROS PROGRAMAS FINANC. POR TRANSF. FUNDO A FUNDO	350.000,00
1.7.1.8.03.1.1.01.99	OUTROS PROGRAMAS FINANC. POR TRANSF. FUNDO A FUNDO	350.000,00
1.7.1.8.03.1.1.02	ATENÇÃO DE MAC AMBULATORIAL E HOSPITALAR	42.657.000,00
1.7.1.8.03.1.1.02.01	TETO MUNICIPAL DE MÉDIA E ALTA COMPLEXIDADE - MAC	32.616.000,00
1.7.1.8.03.1.1.02.01	TETO MUNICIPAL DE MÉDIA E ALTA COMPLEXIDADE - MAC	32.616.000,00
1.7.1.8.03.1.1.02.02	TETO MUNICIPAL REDE DE SAÚDE MENTAL	100.000,00
1.7.1.8.03.1.1.02.02	TETO MUNICIPAL REDE DE SAÚDE MENTAL	100.000,00
1.7.1.8.03.1.1.02.03	TETO MUNICIPAL REDE BRASIL SEM MISÉRIA	50.000,00
1.7.1.8.03.1.1.02.03	TETO MUNICIPAL REDE BRASIL SEM MISÉRIA	50.000,00
1.7.1.8.03.1.1.02.04	TETO MUNICIPAL REDE DE URGÊNCIA - (RAU-HOSP)	50.000,00
1.7.1.8.03.1.1.02.04	TETO MUNICIPAL REDE DE URGÊNCIA - (RAU-HOSP)	50.000,00
1.7.1.8.03.1.1.02.05	SERVIÇOS DE ATENDIMENTO MÓVEL ÀS URGÊNCIAS - SAMU	2.791.000,00
1.7.1.8.03.1.1.02.05	SERVIÇOS DE ATENDIMENTO MÓVEL ÀS URGÊNCIAS - SAMU	2.791.000,00
1.7.1.8.03.1.1.02.06	CEO - CENTRO DE ESPECIALIDADES ODONTOLÓGICAS	608.000,00
1.7.1.8.03.1.1.02.06	CEO - CENTRO DE ESPECIALIDADES ODONTOLÓGICAS	608.000,00
1.7.1.8.03.1.1.02.07	FAEC - FUNDO DE AÇÕES ESTRATÉGICAS E COMPENSAÇÃO	2.550.000,00
1.7.1.8.03.1.1.02.07	FAEC - FUNDO DE AÇÕES ESTRATÉGICAS E COMPENSAÇÃO	2.550.000,00
1.7.1.8.03.1.1.02.08	CAPS - CENTRO DE ATENÇÃO PSICOSOCIAL	2.026.000,00
1.7.1.8.03.1.1.02.08	CAPS - CENTRO DE ATENÇÃO PSICOSOCIAL	2.026.000,00
1.7.1.8.03.1.1.02.99	OUTROS PROGRAMAS FINANC. POR TRANSF. FUNDO A FUNDO	1.866.000,00
1.7.1.8.03.1.1.02.99	OUTROS PROGRAMAS FINANC. POR TRANSF. FUNDO A FUNDO	1.866.000,00
1.7.1.8.03.1.1.03	VIGILÂNCIA EM SAÚDE	4.774.000,00
1.7.1.8.03.1.1.03.01	PISO FIXO DE VIGILÂNCIA E PROMOÇÃO DA SAÚDE - PFVS	2.145.000,00
1.7.1.8.03.1.1.03.01	PISO FIXO DE VIGILÂNCIA E PROMOÇÃO DA SAÚDE - PFVS	2.145.000,00
1.7.1.8.03.1.1.03.02	PROGRAMA DE QUALIFICAÇÃO DAS AÇÕES DE VIGILÂNCIA EM SAÚDE - (PVVS)	1.500.000,00
1.7.1.8.03.1.1.03.02	PROGRAMA DE QUALIFICAÇÃO DAS AÇÕES DE VIGILÂNCIA EM SAÚDE - (PVVS)	1.500.000,00
1.7.1.8.03.1.1.03.04	FORTALEC. DE POL. AFETAS À ATUAÇÃO DA ESTRATÉGIA DE ACE - 5 POR CENTO	100.000,00
1.7.1.8.03.1.1.03.04	FORTALEC. DE POL. AFETAS À ATUAÇÃO DA ESTRATÉGIA DE ACE - 5 POR CENTO	100.000,00
1.7.1.8.03.1.1.03.05	INCENTIVOS PONTUAIS PARA AÇÕES DE SERVIÇOS DE VIGILÂNCIA EM SAÚDE IPV5	100.000,00
1.7.1.8.03.1.1.03.05	INCENTIVOS PONTUAIS PARA AÇÕES DE SERVIÇOS DE VIGILÂNCIA EM SAÚDE IPV5	100.000,00
1.7.1.8.03.1.1.03.06	VIGILÂNCIA SANITÁRIA	200.000,00
1.7.1.8.03.1.1.03.06	VIGILÂNCIA SANITÁRIA	200.000,00
1.7.1.8.03.1.1.03.99	OUTROS PROGRAMAS FINANC. POR TRANSF. FUNDO A FUNDO	729.000,00
1.7.1.8.03.1.1.03.99	OUTROS PROGRAMAS FINANC. POR TRANSF. FUNDO A FUNDO	729.000,00
1.7.1.8.03.1.1.04	ASSISTÊNCIA FARMACÊUTICA	2.264.000,00
1.7.1.8.03.1.1.04.01	COMPONENTE BÁSICO DA ASSISTÊNCIA FARMACÊUTICA FIXO	2.098.000,00
1.7.1.8.03.1.1.04.01	COMPONENTE BÁSICO DA ASSISTÊNCIA FARMACÊUTICA FIXO	2.098.000,00
1.7.1.8.03.1.1.04.99	OUTROS PROGRAMAS FINANC. POR TRANSF. FUNDO A FUNDO	166.000,00
1.7.1.8.03.1.1.04.99	OUTROS PROGRAMAS FINANC. POR TRANSF. FUNDO A FUNDO	166.000,00
1.7.1.8.03.1.1.05	GESTÃO DO SUS	525.000,00

MUNICÍPIO DE CARUARU

Praça Senador Teotônio Vilela, S/N - Centro - 55.004-901 - Caruaru/ PE

CNPJ: 10.091.536/0001-13 Fone: (81)3701-1156

<http://www.caruaru.pe.gov.br/>



Usuário: Daniel Barbosa

Chave de Autenticação

1660-1921-022

Página

7 / 12

Anexo 2 da Lei Nº 4.320/64 - Receita Segundo as Categorias Econômicas

RECEITAS

Valores em R\$ - Período: Orçamento/2018

1.7.1.8.03.1.1.05.01	QUALIFICAÇÃO DA GESTÃO DO SUS	431.000,00
1.7.1.8.03.1.1.05.01	QUALIFICAÇÃO DA GESTÃO DO SUS	431.000,00
1.7.1.8.03.1.1.05.02	IMPLANTAÇÃO DE AÇÕES E SERVIÇOS DE SAÚDE	94.000,00
1.7.1.8.03.1.1.05.02	IMPLANTAÇÃO DE AÇÕES E SERVIÇOS DE SAÚDE	94.000,00
1.7.1.8.04	Transferências de Recursos do Fundo Nacional de Assistência Social – FNAS	4.967.000,00
1.7.1.8.04.1	Transferências de Recursos do Fundo Nacional de Assistência Social – FNAS	4.967.000,00
1.7.1.8.04.1.1	Transferências de Recursos do Fundo Nacional de Assistência Social – FNAS - Principal	4.967.000,00
1.7.1.8.04.1.1.01	PROTEÇÃO SOCIAL BÁSICA	2.430.000,00
1.7.1.8.04.1.1.01.01	SERVIÇO DE CONVIVÊNCIA E FORTALECIMENTO DE VINCULOS - SCFV	1.000.000,00
1.7.1.8.04.1.1.01.01	SERVIÇO DE CONVIVÊNCIA E FORTALECIMENTO DE VINCULOS - SCFV	1.000.000,00
1.7.1.8.04.1.1.01.02	PISO BÁSICO FIXO - PAIF	1.000.000,00
1.7.1.8.04.1.1.01.02	PISO BÁSICO FIXO - PAIF	1.000.000,00
1.7.1.8.04.1.1.01.04	BPC NA ESCOLA	30.000,00
1.7.1.8.04.1.1.01.04	BPC NA ESCOLA	30.000,00
1.7.1.8.04.1.1.01.05	ACESSUAS	400.000,00
1.7.1.8.04.1.1.01.05	ACESSUAS	400.000,00
1.7.1.8.04.1.1.02	PROTEÇÃO SOCIAL ESPECIAL	881.000,00
1.7.1.8.04.1.1.02.01	PISO FIXO DE MÉDIA COMPLEXIDADE - PAEFI	500.000,00
1.7.1.8.04.1.1.02.01	PISO FIXO DE MÉDIA COMPLEXIDADE - PAEFI	500.000,00
1.7.1.8.04.1.1.02.02	PISO FIXO DE MÉDIA COMPLEXIDADE - MSE	101.000,00
1.7.1.8.04.1.1.02.02	PISO FIXO DE MÉDIA COMPLEXIDADE - MSE	101.000,00
1.7.1.8.04.1.1.02.03	PISO DE ALTA COMPLEXIDADE	280.000,00
1.7.1.8.04.1.1.02.03	PISO DE ALTA COMPLEXIDADE	280.000,00
1.7.1.8.04.1.1.03	ÍNDICE DE GESTÃO DESCENTRALIZADA	1.100.000,00
1.7.1.8.04.1.1.03.01	ÍNDICE DE GESTÃO DESCENTRALIZADA - SUAS	300.000,00
1.7.1.8.04.1.1.03.01	ÍNDICE DE GESTÃO DESCENTRALIZADA - SUAS	300.000,00
1.7.1.8.04.1.1.03.02	ÍNDICE DE GESTÃO DESCENTRALIZADA - IGDBF	800.000,00
1.7.1.8.04.1.1.03.02	ÍNDICE DE GESTÃO DESCENTRALIZADA - IGDBF	800.000,00
1.7.1.8.04.1.1.99	OUTRAS TRANSFERÊNCIA DO FNAS	556.000,00
1.7.1.8.04.1.1.99	OUTRAS TRANSFERÊNCIA DO FNAS	556.000,00
1.7.1.8.05	Transferências de Recursos do Fundo Nacional do Desenvolvimento da Educação – FNDE	19.225.000,00
1.7.1.8.05.1	Transferências do Salário-Educação	6.710.000,00
1.7.1.8.05.1.1	Transferências do Salário-Educação - Principal	6.710.000,00
1.7.1.8.05.1.1	Transferências do Salário-Educação - Principal	6.710.000,00
1.7.1.8.05.2	Transferências Diretas do FNDE referentes ao Programa Dinheiro Direto na Escola – PDDE	25.000,00
1.7.1.8.05.2.1	Transferências Diretas do FNDE referentes ao Programa Dinheiro Direto na Escola – PDDE - Principal	25.000,00
1.7.1.8.05.2.1	Transferências Diretas do FNDE referentes ao Programa Dinheiro Direto na Escola – PDDE - Principal	25.000,00
1.7.1.8.05.3	Transferências Diretas do FNDE referentes ao Programa Nacional de Alimentação Escolar – PNAE	6.500.000,00
1.7.1.8.05.3.1	Transferências Diretas do FNDE referentes ao Programa Nacional de Alimentação Escolar – PNAE - Principal	6.500.000,00
1.7.1.8.05.3.1	Transferências Diretas do FNDE referentes ao Programa Nacional de Alimentação Escolar – PNAE - Principal	6.500.000,00
1.7.1.8.05.4	Transferências Diretas do FNDE referentes ao Programa Nacional de Apoio ao Transporte do Escolar – PNATE	3.690.000,00
1.7.1.8.05.4.1	Transferências Diretas do FNDE referentes ao Programa Nacional de Apoio ao Transporte do Escolar – PNATE - Principal	3.690.000,00
1.7.1.8.05.4.1	Transferências Diretas do FNDE referentes ao Programa Nacional de Apoio ao Transporte do Escolar – PNATE - Principal	3.690.000,00
1.7.1.8.05.9	Outras Transferências Diretas do Fundo Nacional do Desenvolvimento da Educação – FNDE	2.300.000,00

MUNICÍPIO DE CARUARU

Praça Senador Teotônio Vilela, S/N - Centro - 55.004-901 - Caruaru/ PE

CNPJ: 10.091.536/0001-13 Fone: (81)3701-1156

<http://www.caruaru.pe.gov.br/>



Usuário: Daniel Barbosa

Chave de Autenticação

1660-1921-022

Página

8 / 12

Anexo 2 da Lei Nº 4.320/64 - Receita Segundo as Categorias Econômicas

RECEITAS

Valores em R\$ - Período: Orçamento/2018

1.7.1.8.05.9.1	Outras Transferências Diretas do Fundo Nacional do Desenvolvimento da Educação – FNDE - Principal	2.300.000,00
1.7.1.8.05.9.1	Outras Transferências Diretas do Fundo Nacional do Desenvolvimento da Educação – FNDE - Principal	2.300.000,00
1.7.1.8.06	Transferência Financeira do ICMS – Desoneração – L.C. Nº 87/96	200.000,00
1.7.1.8.06.1	Transferência Financeira do ICMS – Desoneração – L.C. Nº 87/96	200.000,00
1.7.1.8.06.1.1	Transferência Financeira do ICMS – Desoneração – L.C. Nº 87/96 - Principal	200.000,00
1.7.1.8.06.1.1	Transferência Financeira do ICMS – Desoneração – L.C. Nº 87/96 - Principal	250.000,00
1.7.1.8.06.1.1	Transferência Financeira do ICMS – Desoneração – L.C. Nº 87/96 - Principal	-50.000,00
1.7.1.8.10	Transferências de Convênios da União e de Suas Entidades	7.191.000,00
1.7.1.8.10.3	Transferências de Convênios da União Destinadas a Programas de Assistência Social	200.000,00
1.7.1.8.10.3.1	Transferências de Convênios da União Destinadas a Programas de Assistência Social - Principal	200.000,00
1.7.1.8.10.3.1	Transferências de Convênios da União Destinadas a Programas de Assistência Social - Principal	200.000,00
1.7.1.8.10.9	Outras Transferências de Convênios da União	6.991.000,00
1.7.1.8.10.9.1	Outras Transferências de Convênios da União - Principal	6.991.000,00
1.7.1.8.10.9.1.01	OUTRAS TRANSFERÊNCIA DE CONVÊNIO DA UNIÃO	638.000,00
1.7.1.8.10.9.1.01	OUTRAS TRANSFERÊNCIA DE CONVÊNIO DA UNIÃO	638.000,00
1.7.1.8.10.9.1.99	OUTRAS TRANSF CONVÊNIO DA UNIÃO	6.353.000,00
1.7.1.8.10.9.1.99	OUTRAS TRANSF CONVÊNIO DA UNIÃO	6.353.000,00
1.7.1.8.99	Outras Transferências da União	28.000,00
1.7.1.8.99.1	Outras Transferências da União	28.000,00
1.7.1.8.99.1.1	Outras Transferências da União - Principal	28.000,00
1.7.1.8.99.1.1	Outras Transferências da União - Principal	28.000,00
1.7.2	Transferências dos Estados e do Distrito Federal e de suas Entidades	120.242.000,00
1.7.2.8	Transferências dos Estados - Específicas de Estados, DF e Municípios	120.242.000,00
1.7.2.8.01	Participação na Receita dos Estados	109.631.000,00
1.7.2.8.01.1	Cota-Parte do ICMS	87.180.000,00
1.7.2.8.01.1.1	Cota-Parte do ICMS - Principal	87.180.000,00
1.7.2.8.01.1.1	Cota-Parte do ICMS - Principal	108.975.000,00
1.7.2.8.01.1.1	Cota-Parte do ICMS - Principal	-21.795.000,00
1.7.2.8.01.2	Cota-Parte do IPVA	21.968.000,00
1.7.2.8.01.2.1	Cota-Parte do IPVA - Principal	21.968.000,00
1.7.2.8.01.2.1	Cota-Parte do IPVA - Principal	27.460.000,00
1.7.2.8.01.2.1	Cota-Parte do IPVA - Principal	-5.492.000,00
1.7.2.8.01.3	Cota-Parte do IPI - Municípios	144.000,00
1.7.2.8.01.3.1	Cota-Parte do IPI - Municípios - Principal	144.000,00
1.7.2.8.01.3.1	Cota-Parte do IPI - Municípios - Principal	180.000,00
1.7.2.8.01.3.1	Cota-Parte do IPI - Municípios - Principal	-36.000,00
1.7.2.8.01.4	Cota-Parte da Contribuição de Intervenção no Domínio Econômico	339.000,00
1.7.2.8.01.4.1	Cota-Parte da Contribuição de Intervenção no Domínio Econômico - Principal	339.000,00
1.7.2.8.01.4.1	Cota-Parte da Contribuição de Intervenção no Domínio Econômico - Principal	339.000,00
1.7.2.8.03	Transferência de Recursos do Estado para Programas de Saúde – Repasse Fundo a Fundo	3.808.000,00
1.7.2.8.03.1	Transferência de Recursos do Estado para Programas de Saúde – Repasse Fundo a Fundo	3.808.000,00
1.7.2.8.03.1.1	Transferência de Recursos do Estado para Programas de Saúde – Repasse Fundo a Fundo - Principal	3.808.000,00
1.7.2.8.03.1.1.01	TRAN REC EST P/PRG SAUDE-REP FUNDO A FUNDO - ATENÇÃO BÁSICA	743.000,00
1.7.2.8.03.1.1.01	TRAN REC EST P/PRG SAUDE-REP FUNDO A FUNDO - ATENÇÃO BÁSICA	743.000,00
1.7.2.8.03.1.1.02	TRAN REC EST P/PRG SAUDE-REP FUNDO A FUNDO - MAC	3.065.000,00

MUNICÍPIO DE CARUARU

Praça Senador Teotônio Vilela, S/N - Centro - 55.004-901 - Caruaru/ PE

CNPJ: 10.091.536/0001-13 Fone: (81)3701-1156

<http://www.caruaru.pe.gov.br/>



Usuário: Daniel Barbosa

Chave de Autenticação

1660-1921-022

Página

9 / 12

Anexo 2 da Lei Nº 4.320/64 - Receita Segundo as Categorias Econômicas

RECEITAS

Valores em R\$ - Período: Orçamento/2018

1.7.2.8.03.1.1.02	TRAN REC EST P/PRG SAUDE-REP FUNDO A FUNDO - MAC	3.065.000,00	
1.7.2.8.10	Transferência de Convênios dos Estados e do Distrito Federal e de Suas Entidades	3.878.000,00	
1.7.2.8.10.2	Transferências de Convênio dos Estados Destinadas a Programas de Educação	656.000,00	
1.7.2.8.10.2.1	Transferências de Convênio dos Estados Destinadas a Programas de Educação - Principal	656.000,00	
1.7.2.8.10.2.1	Transferências de Convênio dos Estados Destinadas a Programas de Educação - Principal	656.000,00	
1.7.2.8.10.9	Outras Transferências de Convênio dos Estados	3.222.000,00	
1.7.2.8.10.9.1	Outras Transferências de Convênio dos Estados - Principal	3.222.000,00	
1.7.2.8.10.9.1	Outras Transferências de Convênio dos Estados - Principal	3.222.000,00	
1.7.2.8.99	Outras Transferências dos Estados	2.925.000,00	
1.7.2.8.99.1	Outras Transferências dos Estados	2.925.000,00	
1.7.2.8.99.1.1	Outras Transferências dos Estados - Principal	2.925.000,00	
1.7.2.8.99.1.1	Outras Transferências dos Estados - Principal	2.925.000,00	
1.7.4	Transferências de Instituições Privadas	638.000,00	
1.7.4.0.00.1	Transferências de Instituições Privadas	638.000,00	
1.7.4.0.00.1.1	Transferências de Instituições Privadas - Principal	638.000,00	
1.7.4.0.00.1.1	Transferências de Instituições Privadas - Principal	638.000,00	
1.7.5	Transferências de Outras Instituições Públicas	135.064.000,00	
1.7.5.8	Transferências de Outras Instituições Públicas - Específicas de Estados, DF e Municípios	135.064.000,00	
1.7.5.8.01	Transferências de Recursos do Fundo de Manutenção e Desenvolvimento da Educação Básica e de Valorização dos Profissionais da Educação – FUNDEB	135.064.000,00	
1.7.5.8.01.1	Transferências de Recursos do Fundo de Manutenção e Desenvolvimento da Educação Básica e de Valorização dos Profissionais da Educação – FUNDEB	135.064.000,00	
1.7.5.8.01.1.1	Transferências de Recursos do Fundo de Manutenção e Desenvolvimento da Educação Básica e de Valorização dos Profissionais da Educação – FUNDEB - Principal	135.064.000,00	
1.7.5.8.01.1.1.01	TRANSFERÊNCIA DE RECURSOS DO FUNDEB	116.963.000,00	
1.7.5.8.01.1.1.01	TRANSFERÊNCIA DE RECURSOS DO FUNDEB	116.963.000,00	
1.7.5.8.01.1.1.02	TRANS. DE REC. DA COMPLEMENTAÇÃO DA UNIÃO DO FUNDEB	18.101.000,00	
1.7.5.8.01.1.1.02	TRANS. DE REC. DA COMPLEMENTAÇÃO DA UNIÃO DO FUNDEB	18.101.000,00	
1.9	Outras Receitas Correntes		30.365.000,00
1.9.1	Multas Administrativas, Contratuais e Judiciais	3.326.000,00	
1.9.1.0.01	Multas Previstas em Legislação Específica	3.300.000,00	
1.9.1.0.01.1	Multas Previstas em Legislação Específica	3.300.000,00	
1.9.1.0.01.1.1	Multas Previstas em Legislação Específica - Principal	3.300.000,00	
1.9.1.0.01.1.1	Multas Previstas em Legislação Específica - Principal	3.300.000,00	
1.9.1.0.04	Multas Previstas na Legislação sobre Defesa dos Direitos Difusos	26.000,00	
1.9.1.0.04.1	Multas Previstas na Legislação sobre Defesa dos Direitos Difusos	26.000,00	
1.9.1.0.04.1.1	Multas Previstas na Legislação sobre Defesa dos Direitos Difusos - Principal	26.000,00	
1.9.1.0.04.1.1	Multas Previstas na Legislação sobre Defesa dos Direitos Difusos - Principal	26.000,00	
1.9.2	Indenizações, Restituições e Ressarcimentos	1.774.000,00	
1.9.2.1	Indenizações	104.000,00	
1.9.2.1.99	Outras Indenizações	104.000,00	
1.9.2.1.99.1	Outras Indenizações	104.000,00	
1.9.2.1.99.1.1	Outras Indenizações - Principal	104.000,00	
1.9.2.1.99.1.1.02	OUTRAS INDENIZAÇÕES (FMS)	4.000,00	
1.9.2.1.99.1.1.02	OUTRAS INDENIZAÇÕES (FMS)	4.000,00	
1.9.2.1.99.1.1.03	OUTRAS INDENIZACOES (PM)	100.000,00	

MUNICÍPIO DE CARUARU

Praça Senador Teotônio Vilela, S/N - Centro - 55.004-901 - Caruaru/ PE

CNPJ: 10.091.536/0001-13 Fone: (81)3701-1156

<http://www.caruaru.pe.gov.br/>



Usuário: Daniel Barbosa

Chave de Autenticação

1660-1921-022

Página

10 / 12

Anexo 2 da Lei Nº 4.320/64 - Receita Segundo as Categorias Econômicas

RECEITAS

Valores em R\$ - Período: Orçamento/2018

1.9.2.1.99.1.1.03	OUTRAS INDENIZACOES (PM)	100.000,00	
1.9.2.2	Restituições	1.670.000,00	
1.9.2.2.99	Outras Restituições	1.670.000,00	
1.9.2.2.99.1	Outras Restituições	1.670.000,00	
1.9.2.2.99.1.1	Outras Restituições - Principal	1.670.000,00	
1.9.2.2.99.1.1.01	OUTRAS RESTITUIÇÕES - PM	1.200.000,00	
1.9.2.2.99.1.1.01	OUTRAS RESTITUIÇÕES - PM	1.200.000,00	
1.9.2.2.99.1.1.03	OUTRAS RESTITUIÇÕES - FMAS	187.000,00	
1.9.2.2.99.1.1.03	OUTRAS RESTITUIÇÕES - FMAS	187.000,00	
1.9.2.2.99.1.1.05	OUTRAS RESTITUIÇÕES (FUNDECA)	57.000,00	
1.9.2.2.99.1.1.05	OUTRAS RESTITUIÇÕES (FUNDECA)	57.000,00	
1.9.2.2.99.1.1.06	Outras Restituições - RPPS	13.000,00	
1.9.2.2.99.1.1.06	Outras Restituições - RPPS	13.000,00	
1.9.2.2.99.1.1.07	OUTRAS RESTITUIÇÕES (AUTARQUIAS)	2.000,00	
1.9.2.2.99.1.1.07	OUTRAS RESTITUIÇÕES (AUTARQUIAS)	2.000,00	
1.9.2.2.99.1.1.08	OUTRAS RESTITUIÇÕES - URB	210.000,00	
1.9.2.2.99.1.1.08	OUTRAS RESTITUIÇÕES - URB	210.000,00	
1.9.2.2.99.1.1.09	OUTRAS RESTITUIÇÕES - FCTC	1.000,00	
1.9.2.2.99.1.1.09	OUTRAS RESTITUIÇÕES - FCTC	1.000,00	
1.9.9	Demais Receitas Correntes	25.265.000,00	
1.9.9.0.03	Compensações Financeiras entre o Regime Geral e os Regimes Próprios de Previdência dos Servidores	1.000.000,00	
1.9.9.0.03.1	Compensações Financeiras entre o Regime Geral e os Regimes Próprios de Previdência dos Servidores	1.000.000,00	
1.9.9.0.03.1.1	Compensações Financeiras entre o Regime Geral e os Regimes Próprios de Previdência dos Servidores - Principal	1.000.000,00	
1.9.9.0.03.1.1	Compensações Financeiras entre o Regime Geral e os Regimes Próprios de Previdência dos Servidores - Principal	1.000.000,00	
1.9.9.0.12	Encargos Legais pela Inscrição em Dívida Ativa e Receitas de Ônus de Sucumbência	152.000,00	
1.9.9.0.12.1	Encargos Legais pela Inscrição em Dívida Ativa	152.000,00	
1.9.9.0.12.1.1	Encargos Legais pela Inscrição em Dívida Ativa - Principal	152.000,00	
1.9.9.0.12.1.1	Encargos Legais pela Inscrição em Dívida Ativa - Principal	152.000,00	
1.9.9.0.99	Outras Receitas	24.113.000,00	
1.9.9.0.99.1	Outras Receitas - Primárias	24.113.000,00	
1.9.9.0.99.1.1	Outras Receitas - Primárias - Principal	24.113.000,00	
1.9.9.0.99.1.1	Outras Receitas - Primárias - Principal	24.113.000,00	
2	Receitas de Capital		48.409.000,00
2.1	Operações de Crédito		12.000.000,00
2.1.1	Operações de Crédito - Mercado Interno	12.000.000,00	
2.1.1.8	Operações de Crédito - Mercado Interno - Estados/DF/Municípios	12.000.000,00	
2.1.1.8.01	Operações de Crédito Internas de Estados/DF/Municípios	12.000.000,00	
2.1.1.8.01.5	Operações de Crédito Internas para Programas de Modernização da Administração Pública	12.000.000,00	
2.1.1.8.01.5.1	Operações de Crédito Internas para Programas de Modernização da Administração Pública - Principal	12.000.000,00	
2.1.1.8.01.5.1	Operações de Crédito Internas para Programas de Modernização da Administração Pública - Principal	12.000.000,00	
2.2	Alienação de Bens		92.000,00
2.2.1	Alienação de Bens Móveis	92.000,00	
2.2.1.3	Alienação de Bens Móveis e Semoventes	92.000,00	
2.2.1.3.00.1	Alienação de Bens Móveis e Semoventes	92.000,00	
2.2.1.3.00.1.1	Alienação de Bens Móveis e Semoventes - Principal	92.000,00	

MUNICÍPIO DE CARUARU

Praça Senador Teotônio Vilela, S/N - Centro - 55.004-901 - Caruaru/ PE

CNPJ: 10.091.536/0001-13 Fone: (81)3701-1156

<http://www.caruaru.pe.gov.br/>



Usuário: Daniel Barbosa

Chave de Autenticação

1660-1921-022

Página

11 / 12

Anexo 2 da Lei Nº 4.320/64 - Receita Segundo as Categorias Econômicas

RECEITAS

Valores em R\$ - Período: Orçamento/2018

2.2.1.3.00.1.1	Alienação de Bens Móveis e Semoventes - Principal	92.000,00	
2.4	Transferências de Capital		36.317.000,00
2.4.1	Transferências da União e de suas Entidades	29.217.000,00	
2.4.1.8	Transferências da União - Específicas de Estados, DF e Municípios	29.217.000,00	
2.4.1.8.03	Transferências de Recursos do Sistema Único de Saúde – SUS	3.820.000,00	
2.4.1.8.03.1	Transferências de Recursos do Sistema Único de Saúde – SUS	3.820.000,00	
2.4.1.8.03.1.1	Transferências de Recursos do Sistema Único de Saúde – SUS - Principal	3.820.000,00	
2.4.1.8.03.1.1.1	Transferências de Recursos do Sistema Único de Saúde – SUS - Principal	3.820.000,00	
2.4.1.8.10	Transferência de Convênios da União e de suas Entidades	25.397.000,00	
2.4.1.8.10.1	Transferências de Convênio da União para o Sistema Único de Saúde – SUS	12.010.000,00	
2.4.1.8.10.1.1	Transferências de Convênio da União para o Sistema Único de Saúde – SUS - Principal	12.010.000,00	
2.4.1.8.10.1.1.1	Transferências de Convênio da União para o Sistema Único de Saúde – SUS - Principal	12.010.000,00	
2.4.1.8.10.2	Transferências de Convênio da União destinadas a Programas de Educação	438.000,00	
2.4.1.8.10.2.1	Transferências de Convênio da União destinadas a Programas de Educação - Principal	438.000,00	
2.4.1.8.10.2.1.01	Transferências de Convênio da União destinados a Programas de Educação - Prefeitura	438.000,00	
2.4.1.8.10.2.1.01.1	Transferências de Convênio da União destinados a Programas de Educação - Prefeitura	438.000,00	
2.4.1.8.10.5	Transferências de Convênios da União destinadas a Programas de Saneamento Básico	500.000,00	
2.4.1.8.10.5.1	Transferências de Convênios da União destinadas a Programas de Saneamento Básico - Principal	500.000,00	
2.4.1.8.10.5.1.1	Transferências de Convênios da União destinadas a Programas de Saneamento Básico - Principal	500.000,00	
2.4.1.8.10.7	Transferências de Convênios da União destinadas a Programas de Infra-Estrutura em Transporte	8.000.000,00	
2.4.1.8.10.7.1	Transferências de Convênios da União destinadas a Programas de Infra-Estrutura em Transporte - Principal	8.000.000,00	
2.4.1.8.10.7.1.1	Transferências de Convênios da União destinadas a Programas de Infra-Estrutura em Transporte - Principal	8.000.000,00	
2.4.1.8.10.9	Outras Transferências de Convênios da União	4.449.000,00	
2.4.1.8.10.9.1	Outras Transferências de Convênios da União - Principal	4.449.000,00	
2.4.1.8.10.9.1.01	OUTRAS TRANSFERÊNCIA DE CONVÊNIO DA UNIÃO - PREFEITURA	735.000,00	
2.4.1.8.10.9.1.01.1	OUTRAS TRANSFERÊNCIA DE CONVÊNIO DA UNIÃO - PREFEITURA	735.000,00	
2.4.1.8.10.9.1.99	OUTRAS TRANSFERÊNCIA DE CONVÊNIO DA UNIÃO	3.714.000,00	
2.4.1.8.10.9.1.99.1	OUTRAS TRANSFERÊNCIA DE CONVÊNIO DA UNIÃO	3.714.000,00	
2.4.2	Transferências dos Estados e do Distrito Federal e de suas Entidades	7.100.000,00	
2.4.2.8	Transferências dos Estados, Distrito Federal, e de suas Entidades	7.100.000,00	
2.4.2.8.10	Transferências de Convênios dos Estados e do Distrito Federal e de suas Entidades	7.100.000,00	
2.4.2.8.10.7	Transferências de Convênios dos Estados destinadas a Programas de Infra-Estrutura em Transporte	5.300.000,00	
2.4.2.8.10.7.1	Transferências de Convênios dos Estados destinadas a Programas de Infra-Estrutura em Transporte - Principal	5.300.000,00	
2.4.2.8.10.7.1.1	Transferências de Convênios dos Estados destinadas a Programas de Infra-Estrutura em Transporte - Principal	5.300.000,00	
2.4.2.8.10.9	Outras Transferências de Convênio dos Estados	1.800.000,00	
2.4.2.8.10.9.1	Outras Transferências de Convênio dos Estados - Principal	1.800.000,00	
2.4.2.8.10.9.1.1	Outras Transferências de Convênio dos Estados - Principal	1.800.000,00	
7	Receitas Correntes Intraorçamentárias		34.425.000,00
7.2	Contribuições - Intraorçamentária		34.425.000,00
7.2.1	Contribuições Sociais - Intraorçamentária	34.425.000,00	
7.2.1.0.04	Contribuição para o Regime Próprio de Previdência Social - RPPS - Intraorçamentária	34.425.000,00	
7.2.1.0.04.1	Contribuição Patronal de Servidor Ativo Civil para o RPPS - Intraorçamentária	34.413.000,00	
7.2.1.0.04.1.1	Contribuição Patronal de Servidor Ativo Civil para o RPPS - Principal - Intraorçamentária	28.343.000,00	
7.2.1.0.04.1.1.01	Contribuição Patronal para o RPPS - Prefeitura	13.708.000,00	
7.2.1.0.04.1.1.01.1	Contribuição Patronal para o RPPS - Prefeitura	13.708.000,00	

MUNICÍPIO DE CARUARU

Praça Senador Teotônio Vilela, S/N - Centro - 55.004-901 - Caruaru/ PE

CNPJ: 10.091.536/0001-13 Fone: (81)3701-1156

<http://www.caruaru.pe.gov.br/>



Usuário: Daniel Barbosa

Chave de Autenticação

1660-1921-022

Página

12 / 12

Anexo 2 da Lei Nº 4.320/64 - Receita Segundo as Categorias Econômicas

RECEITAS

Valores em R\$ - Período: Orçamento/2018

7.2.1.0.04.1.1.02	Contribuição Patronal para o RPPS - Secretaria de Saúde	13.039.000,00
7.2.1.0.04.1.1.02	Contribuição Patronal para o RPPS - Secretaria de Saúde	13.039.000,00
7.2.1.0.04.1.1.03	Contribuição Patronal para o RPPS - URB	28.000,00
7.2.1.0.04.1.1.03	Contribuição Patronal para o RPPS - URB	28.000,00
7.2.1.0.04.1.1.04	Contribuição Patronal para o RPPS - Câmara Municipal	543.000,00
7.2.1.0.04.1.1.04	Contribuição Patronal para o RPPS - Câmara Municipal	543.000,00
7.2.1.0.04.1.1.05	Contribuição Patronal para o RPPS - DESTRA	721.000,00
7.2.1.0.04.1.1.05	Contribuição Patronal para o RPPS - DESTRA	721.000,00
7.2.1.0.04.1.1.06	Contribuição Patronal para o RPPS - Fundo Municipal de Saúde	304.000,00
7.2.1.0.04.1.1.06	Contribuição Patronal para o RPPS - Fundo Municipal de Saúde	304.000,00
7.2.1.0.04.1.2	Cont. Patronal de servidor ativo civil p/ o RPPS - multas e juros	12.000,00
7.2.1.0.04.1.2	Cont. Patronal de servidor ativo civil p/ o RPPS - multas e juros	12.000,00
7.2.1.0.04.1.3	Contribuição Parcelamento RPPS - Dívida Ativa - Intraorçamentária	4.694.000,00
7.2.1.0.04.1.3	Contribuição Parcelamento RPPS - Dívida Ativa - Intraorçamentária	4.694.000,00
7.2.1.0.04.1.4	Contribuição Parcelamento RPPS- Dívida Ativa - Intraorçamentária - Multas e Juros	1.364.000,00
7.2.1.0.04.1.4	Contribuição Parcelamento RPPS- Dívida Ativa - Intraorçamentária - Multas e Juros	1.364.000,00
7.2.1.0.04.2	Contribuição do Servidor Ativo Civil para o RPPS - Intraorçamentária	12.000,00
7.2.1.0.04.2.2	Contribuição do Servidor Ativo Civil para o RPPS - Multas e Juros - Intraorçamentária	12.000,00
7.2.1.0.04.2.2.01	Cont. Do servidor ativo civil para o RPPS - multas e juros	12.000,00
7.2.1.0.04.2.2.01	Cont. Do servidor ativo civil para o RPPS - multas e juros	12.000,00

TOTAL GERAL

852.993.000,00

Resumo

Impostos, Taxas e Contribuições de Melhoria	246.250.000,00
Contribuições	29.846.000,00
Receita Patrimonial	6.650.000,00
Receita de Serviços	4.120.000,00
Transferências Correntes	452.928.000,00
Outras Receitas Correntes	30.365.000,00
Total das Receitas Correntes	770.159.000,00
Operações de Crédito	12.000.000,00
Alienação de Bens	92.000,00
Transferências de Capital	36.317.000,00
Total das Receitas de Capital	48.409.000,00
Contribuições - Intraorçamentária	34.425.000,00
Total das Receitas Correntes Intra-Orçamentárias	34.425.000,00
Total das Receitas de Capital Intra-Orçamentárias	48.409.000,00
TOTAL GERAL	852.993.000,00

MUNICÍPIO DE CARUARU

Praça Senador Teotônio Vilela, S/N - Centro - 55.004-901 - Caruaru/ PE

CNPJ: 10.091.536/0001-13 Fone: (81)3701-1156

<http://www.caruaru.pe.gov.br/>

Usuário: Daniel Barbosa

Chave de Autenticação

2027-5361-781

Página

1 / 20

Anexo 2 da Lei Nº 4.320/64 - Despesas Segundo as Categorias Econômicas

DESPESAS

Valores em R\$ - Período: Orçamento/2018

Código	Especificação	Desdobramento	Fonte	Categoria econômica
--------	---------------	---------------	-------	---------------------

Unidade Gestora: 2 - Prefeitura Municipal de Caruaru**Unidade Orçamentária: 21001 - GABINETE DO PREFEITO**

Código	Especificação	Desdobramento	Fonte	Categoria econômica
3	Despesas Correntes			4.440.000,00
3.1	Pessoal e Encargos Sociais		2.550.000,00	
3.1.90	Aplicações Diretas	2.500.000,00		
3.1.90.11	Vencimentos e Vantagens Fixas – Pessoal Civil	2.000.000,00		
3.1.90.13	Obrigações Patronais	500.000,00		
3.1.91	Aplicação Direta Decorrente de Operação entre Órgãos, Fundos e Entidades Integrantes dos Orçamentos Fiscal e da Seguridade Social	50.000,00		
3.1.91.13	Obrigações Patronais	50.000,00		
3.3	Outras Despesas Correntes		1.890.000,00	
3.3.90	Aplicações Diretas	1.890.000,00		
3.3.90.14	Diárias – Civil	150.000,00		
3.3.90.30	Material de Consumo	250.000,00		
3.3.90.31	Premiações Culturais, Artísticas, Científicas, Desportivas e Outras	50.000,00		
3.3.90.33	Passagens e Despesas com Locomoção	250.000,00		
3.3.90.34	Outras Despesas de Pessoal decorrentes de Contratos de Terceirização	250.000,00		
3.3.90.35	Serviços de Consultoria	300.000,00		
3.3.90.36	Outros Serviços de Terceiros – Pessoa Física	50.000,00		
3.3.90.39	Outros Serviços de Terceiros – Pessoa Jurídica	480.000,00		
3.3.90.47	Obrigações Tributárias e Contributivas	20.000,00		
3.3.90.48	Outros Auxílios Financeiros a Pessoas Físicas	40.000,00		
3.3.90.92	Despesas de Exercícios Anteriores	50.000,00		
4	Despesas de Capital			160.000,00
4.4	Investimentos		160.000,00	
4.4.90	Aplicações Diretas	160.000,00		
4.4.90.52	Equipamentos e Material Permanente	160.000,00		

Total da Unidade Orçamentária: 4.600.000,00**Unidade Orçamentária: 22001 - GABINETE DO VICE PREFEITO**

Código	Especificação	Desdobramento	Fonte	Categoria econômica
3	Despesas Correntes			676.700,00
3.1	Pessoal e Encargos Sociais		370.000,00	
3.1.90	Aplicações Diretas	370.000,00		
3.1.90.11	Vencimentos e Vantagens Fixas – Pessoal Civil	300.000,00		
3.1.90.13	Obrigações Patronais	70.000,00		
3.3	Outras Despesas Correntes		306.700,00	
3.3.90	Aplicações Diretas	306.700,00		
3.3.90.14	Diárias – Civil	25.000,00		
3.3.90.30	Material de Consumo	71.700,00		
3.3.90.33	Passagens e Despesas com Locomoção	50.000,00		
3.3.90.34	Outras Despesas de Pessoal decorrentes de Contratos de Terceirização	10.000,00		
3.3.90.35	Serviços de Consultoria	30.000,00		
3.3.90.36	Outros Serviços de Terceiros – Pessoa Física	10.000,00		

MUNICÍPIO DE CARUARU

Praça Senador Teotônio Vilela, S/N - Centro - 55.004-901 - Caruaru/ PE

CNPJ: 10.091.536/0001-13 Fone: (81)3701-1156

<http://www.caruaru.pe.gov.br/>

Usuário: Daniel Barbosa

Chave de Autenticação

2027-5361-781

Página

2 / 20

Anexo 2 da Lei Nº 4.320/64 - Despesas Segundo as Categorias Econômicas

DESPESAS

Valores em R\$ - Período: Orçamento/2018

3.3.90.39	Outros Serviços de Terceiros – Pessoa Jurídica	100.000,00		
3.3.90.47	Obrigações Tributárias e Contributivas	10.000,00		
4	Despesas de Capital			70.000,00
4.4	Investimentos		70.000,00	
4.4.90	Aplicações Diretas	70.000,00		
4.4.90.52	Equipamentos e Material Permanente	70.000,00		

Total da Unidade Orçamentária: 746.700,00

Unidade Orçamentária: 23001 - SECRETARIA DE GOVERNO

Código	Especificação	Desdobramento	Fonte	Categoria econômica
3	Despesas Correntes			11.270.000,00
3.1	Pessoal e Encargos Sociais		2.560.000,00	
3.1.90	Aplicações Diretas	2.560.000,00		
3.1.90.11	Vencimentos e Vantagens Fixas – Pessoal Civil	2.100.000,00		
3.1.90.13	Obrigações Patronais	460.000,00		
3.3	Outras Despesas Correntes		8.710.000,00	
3.3.90	Aplicações Diretas	8.710.000,00		
3.3.90.14	Diárias – Civil	30.000,00		
3.3.90.30	Material de Consumo	280.000,00		
3.3.90.36	Outros Serviços de Terceiros – Pessoa Física	200.000,00		
3.3.90.39	Outros Serviços de Terceiros – Pessoa Jurídica	8.180.000,00		
3.3.90.47	Obrigações Tributárias e Contributivas	20.000,00		
4	Despesas de Capital			70.000,00
4.4	Investimentos		70.000,00	
4.4.90	Aplicações Diretas	70.000,00		
4.4.90.52	Equipamentos e Material Permanente	70.000,00		

Total da Unidade Orçamentária: 11.340.000,00

Unidade Orçamentária: 24001 - SECRETARIA DE ADMINISTRAÇÃO

Código	Especificação	Desdobramento	Fonte	Categoria econômica
3	Despesas Correntes			17.808.000,00
3.1	Pessoal e Encargos Sociais		6.710.000,00	
3.1.90	Aplicações Diretas	6.110.000,00		
3.1.90.04	Contratação por Tempo Determinado	10.000,00		
3.1.90.11	Vencimentos e Vantagens Fixas – Pessoal Civil	5.500.000,00		
3.1.90.13	Obrigações Patronais	600.000,00		
3.1.91	Aplicação Direta Decorrente de Operação entre Órgãos, Fundos e Entidades Integrantes dos Orçamentos Fiscal e da Seguridade Social	600.000,00		
3.1.91.13	Obrigações Patronais	600.000,00		
3.3	Outras Despesas Correntes		11.098.000,00	
3.3.50	Transferências a Instituições Privadas sem Fins Lucrativos	40.000,00		
3.3.50.41	Contribuições	10.000,00		
3.3.50.43	Subvenções Sociais	30.000,00		
3.3.71	Transferências a Consórcios Públicos mediante contrato de rateio	15.000,00		
3.3.71.70	Rateio pela Participação em Consórcio Público	15.000,00		
3.3.90	Aplicações Diretas	5.043.000,00		
3.3.90.08	Outros Benefícios Assistenciais do servidor e do militar	130.000,00		

MUNICÍPIO DE CARUARU

Praça Senador Teotônio Vilela, S/N - Centro - 55.004-901 - Caruaru/ PE

CNPJ: 10.091.536/0001-13 Fone: (81)3701-1156

<http://www.caruaru.pe.gov.br/>



Usuário: Daniel Barbosa

Chave de Autenticação

2027-5361-781

Página

3 / 20

Anexo 2 da Lei Nº 4.320/64 - Despesas Segundo as Categorias Econômicas

DESPESAS

Valores em R\$ - Período: Orçamento/2018

3.3.90.14	Diárias – Civil	20.000,00		
3.3.90.30	Material de Consumo	800.000,00		
3.3.90.34	Outras Despesas de Pessoal decorrentes de Contratos de Terceirização	800.000,00		
3.3.90.35	Serviços de Consultoria	150.000,00		
3.3.90.36	Outros Serviços de Terceiros – Pessoa Física	300.000,00		
3.3.90.37	Locação de Mão-de-Obra	10.000,00		
3.3.90.39	Outros Serviços de Terceiros – Pessoa Jurídica	2.473.000,00		
3.3.90.47	Obrigações Tributárias e Contributivas	10.000,00		
3.3.90.59	Pensões Especiais	350.000,00		
3.3.91	Aplicação Direta Decorrente de Operação entre Órgãos, Fundos e Entidades Integrantes dos Orçamentos Fiscal e da Seguridade Social	6.000.000,00		
3.3.91.97	Aporte para Cobertura do Déficit Atuarial do RPPS	6.000.000,00		
4	Despesas de Capital			692.000,00
4.4	Investimentos		642.000,00	
4.4.90	Aplicações Diretas	642.000,00		
4.4.90.52	Equipamentos e Material Permanente	592.000,00		
4.4.90.61	Aquisição de Imóveis	50.000,00		
4.5	Inversões Financeiras		50.000,00	
4.5.90	Aplicações Diretas	50.000,00		
4.5.90.61	Aquisição de Imóveis	50.000,00		

Total da Unidade Orçamentária: 18.500.000,00

Unidade Orçamentária: 25001 - SECRETARIA DA FAZENDA

Código	Especificação	Desdobramento	Fonte	Categoria econômica
3	Despesas Correntes			26.780.000,00
3.1	Pessoal e Encargos Sociais		7.200.000,00	
3.1.90	Aplicações Diretas	6.700.000,00		
3.1.90.04	Contratação por Tempo Determinado	1.500.000,00		
3.1.90.11	Vencimentos e Vantagens Fixas – Pessoal Civil	4.000.000,00		
3.1.90.13	Obrigações Patronais	1.000.000,00		
3.1.90.96	Ressarcimento de Despesas de Pessoal Requisitado	200.000,00		
3.1.91	Aplicação Direta Decorrente de Operação entre Órgãos, Fundos e Entidades Integrantes dos Orçamentos Fiscal e da Seguridade Social	500.000,00		
3.1.91.13	Obrigações Patronais	500.000,00		
3.2	Juros e Encargos da Dívida		820.000,00	
3.2.90	Aplicações Diretas	300.000,00		
3.2.90.21	Juros sobre a Dívida por Contrato	200.000,00		
3.2.90.22	Outros Encargos sobre a Dívida por Contrato	100.000,00		
3.2.91	Aplicação Direta Decorrente de Operação entre Órgãos, Fundos e Entidades Integrantes dos Orçamentos Fiscal e da Seguridade Social	520.000,00		
3.2.91.21	Juros sobre a Dívida por Contrato	500.000,00		
3.2.91.22	Outros Encargos sobre a Dívida por Contrato	20.000,00		
3.3	Outras Despesas Correntes		18.760.000,00	
3.3.90	Aplicações Diretas	18.760.000,00		
3.3.90.14	Diárias – Civil	20.000,00		
3.3.90.30	Material de Consumo	525.000,00		
3.3.90.34	Outras Despesas de Pessoal decorrentes de Contratos de Terceirização	150.000,00		

MUNICÍPIO DE CARUARU

Praça Senador Teotônio Vilela, S/N - Centro - 55.004-901 - Caruaru/ PE

CNPJ: 10.091.536/0001-13 Fone: (81)3701-1156

<http://www.caruaru.pe.gov.br/>



Usuário: Daniel Barbosa

Chave de Autenticação

2027-5361-781

Página

4 / 20

Anexo 2 da Lei Nº 4.320/64 - Despesas Segundo as Categorias Econômicas

DESPESAS

Valores em R\$ - Período: Orçamento/2018

3.3.90.35	Serviços de Consultoria	515.000,00		
3.3.90.36	Outros Serviços de Terceiros – Pessoa Física	1.230.000,00		
3.3.90.39	Outros Serviços de Terceiros – Pessoa Jurídica	10.870.000,00		
3.3.90.47	Obrigações Tributárias e Contributivas	4.950.000,00		
3.3.90.92	Despesas de Exercícios Anteriores	300.000,00		
3.3.90.93	Indenizações e Restituições	200.000,00		
4	Despesas de Capital			20.600.000,00
4.4	Investimentos		5.600.000,00	
4.4.90	Aplicações Diretas	5.600.000,00		
4.4.90.35	Serviços de Consultoria	4.200.000,00		
4.4.90.39	Outros Serviços de Terceiros – Pessoa Jurídica	1.000.000,00		
4.4.90.51	Obras e Instalações	300.000,00		
4.4.90.52	Equipamentos e Material Permanente	100.000,00		
4.6	Amortização da Dívida		15.000.000,00	
4.6.90	Aplicações Diretas	10.000.000,00		
4.6.90.71	Principal da Dívida Contratual Resgatado	10.000.000,00		
4.6.91	Aplicação Direta Decorrente de Operação entre Órgãos, Fundos e Entidades Integrantes dos Orçamentos Fiscal e da Seguridade Social	5.000.000,00		
4.6.91.71	Principal da Dívida Contratual Resgatado	5.000.000,00		
9	Reserva de Contingência			30.247.000,00
9.9	Reserva de Contingência		30.247.000,00	
9.9.99	A Definir	30.247.000,00		
9.9.99.99	A Classificar	30.247.000,00		

Total da Unidade Orçamentária: 77.627.000,00

Unidade Orçamentária: 26001 - SECRETARIA DE PLANEJAMENTO, ORÇAMENTO E GESTÃO

Código	Especificação	Desdobramento	Fonte	Categoria econômica
3	Despesas Correntes			2.459.700,00
3.1	Pessoal e Encargos Sociais		1.342.000,00	
3.1.90	Aplicações Diretas	1.260.000,00		
3.1.90.11	Vencimentos e Vantagens Fixas – Pessoal Civil	1.100.000,00		
3.1.90.13	Obrigações Patronais	160.000,00		
3.1.91	Aplicação Direta Decorrente de Operação entre Órgãos, Fundos e Entidades Integrantes dos Orçamentos Fiscal e da Seguridade Social	82.000,00		
3.1.91.13	Obrigações Patronais	82.000,00		
3.3	Outras Despesas Correntes		1.117.700,00	
3.3.90	Aplicações Diretas	1.117.700,00		
3.3.90.14	Diárias – Civil	20.000,00		
3.3.90.30	Material de Consumo	100.700,00		
3.3.90.35	Serviços de Consultoria	547.000,00		
3.3.90.36	Outros Serviços de Terceiros – Pessoa Física	130.000,00		
3.3.90.39	Outros Serviços de Terceiros – Pessoa Jurídica	310.000,00		
3.3.90.47	Obrigações Tributárias e Contributivas	10.000,00		
4	Despesas de Capital			60.000,00
4.4	Investimentos		60.000,00	
4.4.90	Aplicações Diretas	60.000,00		
4.4.90.52	Equipamentos e Material Permanente	60.000,00		

MUNICÍPIO DE CARUARU

Praça Senador Teotônio Vilela, S/N - Centro - 55.004-901 - Caruaru/ PE

CNPJ: 10.091.536/0001-13 Fone: (81)3701-1156

<http://www.caruaru.pe.gov.br/>

Usuário: Daniel Barbosa

Chave de Autenticação

2027-5361-781

Página

5 / 20

Anexo 2 da Lei Nº 4.320/64 - Despesas Segundo as Categorias Econômicas

DESPESAS

Valores em R\$ - Período: Orçamento/2018

Total da Unidade Orçamentária:

2.519.700,00

Unidade Orçamentária: 27001 - SECRETARIA DE URBANISMO E OBRAS

Código	Especificação	Desdobramento	Fonte	Categoria econômica
3	Despesas Correntes			29.490.000,00
3.1	Pessoal e Encargos Sociais		5.950.000,00	
3.1.90	Aplicações Diretas	5.200.000,00		
3.1.90.04	Contratação por Tempo Determinado	500.000,00		
3.1.90.11	Vencimentos e Vantagens Fixas – Pessoal Civil	4.500.000,00		
3.1.90.13	Obrigações Patronais	200.000,00		
3.1.91	Aplicação Direta Decorrente de Operação entre Órgãos, Fundos e Entidades Integrantes dos Orçamentos Fiscal e da Seguridade Social	750.000,00		
3.1.91.13	Obrigações Patronais	750.000,00		
3.3	Outras Despesas Correntes		23.540.000,00	
3.3.90	Aplicações Diretas	23.540.000,00		
3.3.90.14	Diárias – Civil	40.000,00		
3.3.90.30	Material de Consumo	2.035.000,00		
3.3.90.34	Outras Despesas de Pessoal decorrentes de Contratos de Terceirização	100.000,00		
3.3.90.35	Serviços de Consultoria	100.000,00		
3.3.90.36	Outros Serviços de Terceiros – Pessoa Física	320.000,00		
3.3.90.37	Locação de Mão-de-Obra	600.000,00		
3.3.90.39	Outros Serviços de Terceiros – Pessoa Jurídica	20.165.000,00		
3.3.90.92	Despesas de Exercícios Anteriores	180.000,00		
4	Despesas de Capital			36.922.000,00
4.4	Investimentos		36.922.000,00	
4.4.90	Aplicações Diretas	36.922.000,00		
4.4.90.51	Obras e Instalações	32.922.000,00		
4.4.90.52	Equipamentos e Material Permanente	2.700.000,00		
4.4.90.61	Aquisição de Imóveis	1.300.000,00		

Total da Unidade Orçamentária:

66.412.000,00

Unidade Orçamentária: 28001 - SECRETARIA DE ORDEM PÚBLICA

Código	Especificação	Desdobramento	Fonte	Categoria econômica
3	Despesas Correntes			5.331.000,00
3.1	Pessoal e Encargos Sociais		1.630.000,00	
3.1.90	Aplicações Diretas	1.510.000,00		
3.1.90.04	Contratação por Tempo Determinado	700.000,00		
3.1.90.11	Vencimentos e Vantagens Fixas – Pessoal Civil	700.000,00		
3.1.90.13	Obrigações Patronais	110.000,00		
3.1.91	Aplicação Direta Decorrente de Operação entre Órgãos, Fundos e Entidades Integrantes dos Orçamentos Fiscal e da Seguridade Social	120.000,00		
3.1.91.13	Obrigações Patronais	120.000,00		
3.3	Outras Despesas Correntes		3.701.000,00	
3.3.50	Transferências a Instituições Privadas sem Fins Lucrativos	150.000,00		
3.3.50.43	Subvenções Sociais	150.000,00		
3.3.90	Aplicações Diretas	3.551.000,00		
3.3.90.14	Diárias – Civil	30.000,00		
3.3.90.30	Material de Consumo	955.000,00		

MUNICÍPIO DE CARUARU

Praça Senador Teotônio Vilela, S/N - Centro - 55.004-901 - Caruaru/ PE

CNPJ: 10.091.536/0001-13 Fone: (81)3701-1156

<http://www.caruaru.pe.gov.br/>

Usuário: Daniel Barbosa

Chave de Autenticação

2027-5361-781

Página

6 / 20

Anexo 2 da Lei Nº 4.320/64 - Despesas Segundo as Categorias Econômicas

DESPESAS

Valores em R\$ - Período: Orçamento/2018

3.3.90.33	Passagens e Despesas com Locomoção	30.000,00		
3.3.90.35	Serviços de Consultoria	30.000,00		
3.3.90.36	Outros Serviços de Terceiros – Pessoa Física	100.000,00		
3.3.90.37	Locação de Mão-de-Obra	30.000,00		
3.3.90.39	Outros Serviços de Terceiros – Pessoa Jurídica	2.376.000,00		
4	Despesas de Capital			2.069.000,00
4.4	Investimentos		2.069.000,00	
4.4.90	Aplicações Diretas	2.069.000,00		
4.4.90.51	Obras e Instalações	60.000,00		
4.4.90.52	Equipamentos e Material Permanente	1.959.000,00		
4.4.90.61	Aquisição de Imóveis	50.000,00		

Total da Unidade Orçamentária: 7.400.000,00

Unidade Orçamentária: 29001 - SECRETARIA DE SERVIÇOS PÚBLICOS

Código	Especificação	Desdobramento	Fonte	Categoria econômica
3	Despesas Correntes			54.240.000,00
3.1	Pessoal e Encargos Sociais		9.500.000,00	
3.1.90	Aplicações Diretas	9.300.000,00		
3.1.90.04	Contratação por Tempo Determinado	50.000,00		
3.1.90.11	Vencimentos e Vantagens Fixas – Pessoal Civil	8.500.000,00		
3.1.90.13	Obrigações Patronais	750.000,00		
3.1.91	Aplicação Direta Decorrente de Operação entre Órgãos, Fundos e Entidades Integrantes dos Orçamentos Fiscal e da Seguridade Social	200.000,00		
3.1.91.13	Obrigações Patronais	200.000,00		
3.3	Outras Despesas Correntes		44.740.000,00	
3.3.90	Aplicações Diretas	44.740.000,00		
3.3.90.14	Diárias – Civil	55.000,00		
3.3.90.30	Material de Consumo	2.250.000,00		
3.3.90.34	Outras Despesas de Pessoal decorrentes de Contratos de Terceirização	200.000,00		
3.3.90.36	Outros Serviços de Terceiros – Pessoa Física	270.000,00		
3.3.90.37	Locação de Mão-de-Obra	55.000,00		
3.3.90.39	Outros Serviços de Terceiros – Pessoa Jurídica	41.860.000,00		
3.3.90.92	Despesas de Exercícios Anteriores	50.000,00		
4	Despesas de Capital			17.360.000,00
4.4	Investimentos		17.360.000,00	
4.4.90	Aplicações Diretas	17.360.000,00		
4.4.90.51	Obras e Instalações	16.950.000,00		
4.4.90.52	Equipamentos e Material Permanente	410.000,00		

Total da Unidade Orçamentária: 71.600.000,00

Unidade Orçamentária: 30001 - SECRETARIA DE POLÍTICAS PARA MULHERES

Código	Especificação	Desdobramento	Fonte	Categoria econômica
3	Despesas Correntes			2.033.000,00
3.1	Pessoal e Encargos Sociais		427.000,00	
3.1.90	Aplicações Diretas	427.000,00		
3.1.90.11	Vencimentos e Vantagens Fixas – Pessoal Civil	350.000,00		
3.1.90.13	Obrigações Patronais	77.000,00		

MUNICÍPIO DE CARUARU

Praça Senador Teotônio Vilela, S/N - Centro - 55.004-901 - Caruaru/ PE

CNPJ: 10.091.536/0001-13 Fone: (81)3701-1156

<http://www.caruaru.pe.gov.br/>



Usuário: Daniel Barbosa

Chave de Autenticação

2027-5361-781

Página

7 / 20

Anexo 2 da Lei Nº 4.320/64 - Despesas Segundo as Categorias Econômicas

DESPESAS		Valores em R\$ - Período: Orçamento/2018	
3.3	Outras Despesas Correntes		1.606.000,00
3.3.90	Aplicações Diretas	1.606.000,00	
3.3.90.14	Diárias – Civil	25.000,00	
3.3.90.30	Material de Consumo	545.000,00	
3.3.90.33	Passagens e Despesas com Locomoção	5.000,00	
3.3.90.36	Outros Serviços de Terceiros – Pessoa Física	286.000,00	
3.3.90.39	Outros Serviços de Terceiros – Pessoa Jurídica	730.000,00	
3.3.90.47	Obrigações Tributárias e Contributivas	3.000,00	
3.3.90.48	Outros Auxílios Financeiros a Pessoas Físicas	12.000,00	
4	Despesas de Capital		300.000,00
4.4	Investimentos		300.000,00
4.4.90	Aplicações Diretas	300.000,00	
4.4.90.52	Equipamentos e Material Permanente	300.000,00	

Total da Unidade Orçamentária: 2.333.000,00

Unidade Orçamentária: 32001 - SECRETARIA DE EDUCAÇÃO

Código	Especificação	Desdobramento	Fonte	Categoria econômica
3	Despesas Correntes			49.304.260,00
3.1	Pessoal e Encargos Sociais		17.529.000,00	
3.1.90	Aplicações Diretas	15.710.500,00		
3.1.90.04	Contratação por Tempo Determinado	1.270.000,00		
3.1.90.11	Vencimentos e Vantagens Fixas – Pessoal Civil	12.680.000,00		
3.1.90.13	Obrigações Patronais	1.730.500,00		
3.1.90.16	Outras Despesas Variáveis – Pessoal Civil	30.000,00		
3.1.91	Aplicação Direta Decorrente de Operação entre Órgãos, Fundos e Entidades Integrantes dos Orçamentos Fiscal e da Seguridade Social	1.818.500,00		
3.1.91.13	Obrigações Patronais	1.818.500,00		
3.3	Outras Despesas Correntes		31.775.260,00	
3.3.90	Aplicações Diretas	31.775.260,00		
3.3.90.14	Diárias – Civil	210.000,00		
3.3.90.30	Material de Consumo	14.909.000,00		
3.3.90.31	Premiações Culturais, Artísticas, Científicas, Desportivas e Outras	30.000,00		
3.3.90.32	Material, Bem ou Serviço para Distribuição Gratuita	460.000,00		
3.3.90.34	Outras Despesas de Pessoal decorrentes de Contratos de Terceirização	50.000,00		
3.3.90.35	Serviços de Consultoria	67.000,00		
3.3.90.36	Outros Serviços de Terceiros – Pessoa Física	2.665.000,00		
3.3.90.39	Outros Serviços de Terceiros – Pessoa Jurídica	13.054.260,00		
3.3.90.47	Obrigações Tributárias e Contributivas	60.000,00		
3.3.90.48	Outros Auxílios Financeiros a Pessoas Físicas	100.000,00		
3.3.90.92	Despesas de Exercícios Anteriores	170.000,00		
4	Despesas de Capital			50.610.000,00
4.4	Investimentos		50.610.000,00	
4.4.90	Aplicações Diretas	50.610.000,00		
4.4.90.51	Obras e Instalações	32.526.000,00		
4.4.90.52	Equipamentos e Material Permanente	10.994.000,00		
4.4.90.61	Aquisição de Imóveis	7.090.000,00		

Total da Unidade Orçamentária: 99.914.260,00

MUNICÍPIO DE CARUARU

Praça Senador Teotônio Vilela, S/N - Centro - 55.004-901 - Caruaru/ PE
CNPJ: 10.091.536/0001-13 Fone: (81)3701-1156
<http://www.caruaru.pe.gov.br/>



Usuário: Daniel Barbosa

Chave de Autenticação
2027-5361-781

Página
8 / 20

Anexo 2 da Lei Nº 4.320/64 - Despesas Segundo as Categorias Econômicas

DESPESAS

Valores em R\$ - Período: Orçamento/2018

Unidade Orçamentária: 32002 - FUNDEB

Código	Especificação	Desdobramento	Fonte	Categoria econômica
3	Despesas Correntes			133.412.000,00
3.1	Pessoal e Encargos Sociais		124.126.000,00	
3.1.90	Aplicações Diretas	114.917.800,00		
3.1.90.04	Contratação por Tempo Determinado	285.000,00		
3.1.90.11	Vencimentos e Vantagens Fixas – Pessoal Civil	102.227.146,00		
3.1.90.13	Obrigações Patronais	8.719.654,00		
3.1.90.16	Outras Despesas Variáveis – Pessoal Civil	946.000,00		
3.1.90.34	Outras Despesas de Pessoal decorrentes de Contratos de Terceirização	2.000.000,00		
3.1.90.92	Despesas de Exercícios Anteriores	740.000,00		
3.1.91	Aplicação Direta Decorrente de Operação entre Órgãos, Fundos e Entidades Integrantes dos Orçamentos Fiscal e da Seguridade Social	9.208.200,00		
3.1.91.13	Obrigações Patronais	9.208.200,00		
3.3	Outras Despesas Correntes		9.286.000,00	
3.3.90	Aplicações Diretas	9.286.000,00		
3.3.90.30	Material de Consumo	3.770.000,00		
3.3.90.36	Outros Serviços de Terceiros – Pessoa Física	1.248.000,00		
3.3.90.37	Locação de Mão-de-Obra	100.000,00		
3.3.90.39	Outros Serviços de Terceiros – Pessoa Jurídica	3.962.000,00		
3.3.90.47	Obrigações Tributárias e Contributivas	201.000,00		
3.3.90.49	Auxílio-Transporte	5.000,00		
4	Despesas de Capital			2.789.000,00
4.4	Investimentos		2.789.000,00	
4.4.90	Aplicações Diretas	2.789.000,00		
4.4.90.51	Obras e Instalações	2.000.000,00		
4.4.90.52	Equipamentos e Material Permanente	769.000,00		
4.4.90.61	Aquisição de Imóveis	20.000,00		

Total da Unidade Orçamentária: 136.201.000,00

Unidade Orçamentária: 33001 - SECRETARIA DE DESENVOLVIMENTO ECONÔMICO E ECONOMIA CRIATIVA

Código	Especificação	Desdobramento	Fonte	Categoria econômica
3	Despesas Correntes			4.619.000,00
3.1	Pessoal e Encargos Sociais		775.000,00	
3.1.90	Aplicações Diretas	730.000,00		
3.1.90.04	Contratação por Tempo Determinado	140.000,00		
3.1.90.11	Vencimentos e Vantagens Fixas – Pessoal Civil	500.000,00		
3.1.90.13	Obrigações Patronais	90.000,00		
3.1.91	Aplicação Direta Decorrente de Operação entre Órgãos, Fundos e Entidades Integrantes dos Orçamentos Fiscal e da Seguridade Social	45.000,00		
3.1.91.13	Obrigações Patronais	45.000,00		
3.3	Outras Despesas Correntes		3.844.000,00	
3.3.90	Aplicações Diretas	3.844.000,00		
3.3.90.14	Diárias – Civil	20.000,00		
3.3.90.30	Material de Consumo	109.000,00		
3.3.90.32	Material, Bem ou Serviço para Distribuição Gratuita	5.000,00		
3.3.90.33	Passagens e Despesas com Locomoção	25.000,00		

MUNICÍPIO DE CARUARU

Praça Senador Teotônio Vilela, S/N - Centro - 55.004-901 - Caruaru/ PE

CNPJ: 10.091.536/0001-13 Fone: (81)3701-1156

<http://www.caruaru.pe.gov.br/>

Usuário: Daniel Barbosa

Chave de Autenticação

2027-5361-781

Página

9 / 20

Anexo 2 da Lei Nº 4.320/64 - Despesas Segundo as Categorias Econômicas

DESPESAS

Valores em R\$ - Período: Orçamento/2018

3.3.90.34	Outras Despesas de Pessoal decorrentes de Contratos de Terceirização	5.000,00		
3.3.90.35	Serviços de Consultoria	2.845.000,00		
3.3.90.36	Outros Serviços de Terceiros – Pessoa Física	140.000,00		
3.3.90.39	Outros Serviços de Terceiros – Pessoa Jurídica	685.000,00		
3.3.90.47	Obrigações Tributárias e Contributivas	10.000,00		
4	Despesas de Capital			690.000,00
4.4	Investimentos		690.000,00	
4.4.90	Aplicações Diretas	690.000,00		
4.4.90.51	Obras e Instalações	460.000,00		
4.4.90.52	Equipamentos e Material Permanente	230.000,00		

Total da Unidade Orçamentária: 5.309.000,00

Unidade Orçamentária: 35001 - SECRETARIA DE SUSTENTABILIDADE E DESENVOLVIMENTO RURAL

Código	Especificação	Desdobramento	Fonte	Categoria econômica
3	Despesas Correntes			10.510.000,00
3.1	Pessoal e Encargos Sociais		3.400.000,00	
3.1.90	Aplicações Diretas	3.300.000,00		
3.1.90.11	Vencimentos e Vantagens Fixas – Pessoal Civil	3.000.000,00		
3.1.90.13	Obrigações Patronais	300.000,00		
3.1.91	Aplicação Direta Decorrente de Operação entre Órgãos, Fundos e Entidades Integrantes dos Orçamentos Fiscal e da Seguridade Social	100.000,00		
3.1.91.13	Obrigações Patronais	100.000,00		
3.3	Outras Despesas Correntes		7.110.000,00	
3.3.90	Aplicações Diretas	7.110.000,00		
3.3.90.14	Diárias – Civil	100.000,00		
3.3.90.30	Material de Consumo	1.575.000,00		
3.3.90.32	Material, Bem ou Serviço para Distribuição Gratuita	205.000,00		
3.3.90.34	Outras Despesas de Pessoal decorrentes de Contratos de Terceirização	20.000,00		
3.3.90.35	Serviços de Consultoria	30.000,00		
3.3.90.36	Outros Serviços de Terceiros – Pessoa Física	215.000,00		
3.3.90.39	Outros Serviços de Terceiros – Pessoa Jurídica	4.945.000,00		
3.3.90.47	Obrigações Tributárias e Contributivas	20.000,00		
4	Despesas de Capital			2.890.000,00
4.4	Investimentos		2.890.000,00	
4.4.90	Aplicações Diretas	2.890.000,00		
4.4.90.51	Obras e Instalações	1.020.000,00		
4.4.90.52	Equipamentos e Material Permanente	1.870.000,00		

Total da Unidade Orçamentária: 13.400.000,00

Unidade Orçamentária: 36001 - CONTROLADORIA GERAL DO MUNICÍPIO

Código	Especificação	Desdobramento	Fonte	Categoria econômica
3	Despesas Correntes			1.265.000,00
3.1	Pessoal e Encargos Sociais		960.000,00	
3.1.90	Aplicações Diretas	960.000,00		
3.1.90.11	Vencimentos e Vantagens Fixas – Pessoal Civil	800.000,00		
3.1.90.13	Obrigações Patronais	160.000,00		
3.3	Outras Despesas Correntes		305.000,00	

MUNICÍPIO DE CARUARU

Praça Senador Teotônio Vilela, S/N - Centro - 55.004-901 - Caruaru/ PE
CNPJ: 10.091.536/0001-13 Fone: (81)3701-1156
<http://www.caruaru.pe.gov.br/>



Usuário: Daniel Barbosa

Chave de Autenticação
2027-5361-781

Página
10 / 20

Anexo 2 da Lei Nº 4.320/64 - Despesas Segundo as Categorias Econômicas

DESPESAS

Valores em R\$ - Período: Orçamento/2018

3.3.90	Aplicações Diretas	305.000,00		
3.3.90.14	Diárias – Civil	50.000,00		
3.3.90.30	Material de Consumo	70.000,00		
3.3.90.35	Serviços de Consultoria	30.000,00		
3.3.90.36	Outros Serviços de Terceiros – Pessoa Física	35.000,00		
3.3.90.39	Outros Serviços de Terceiros – Pessoa Jurídica	110.000,00		
3.3.90.92	Despesas de Exercícios Anteriores	10.000,00		
4	Despesas de Capital			35.000,00
4.4	Investimentos		35.000,00	
4.4.90	Aplicações Diretas	35.000,00		
4.4.90.52	Equipamentos e Material Permanente	35.000,00		

Total da Unidade Orçamentária: 1.300.000,00

Unidade Orçamentária: 37001 - PROCURADORIA GERAL DO MUNICÍPIO

Código	Especificação	Desdobramento	Fonte	Categoria econômica
3	Despesas Correntes			3.089.000,00
3.1	Pessoal e Encargos Sociais		416.254,45	
3.1.90	Aplicações Diretas	374.254,45		
3.1.90.11	Vencimentos e Vantagens Fixas – Pessoal Civil	182.000,00		
3.1.90.13	Obrigações Patronais	20.000,00		
3.1.90.91	Sentenças Judiciais	172.254,45		
3.1.91	Aplicação Direta Decorrente de Operação entre Órgãos, Fundos e Entidades Integrantes dos Orçamentos Fiscal e da Seguridade Social	42.000,00		
3.1.91.13	Obrigações Patronais	42.000,00		
3.3	Outras Despesas Correntes		2.672.745,55	
3.3.90	Aplicações Diretas	2.672.745,55		
3.3.90.14	Diárias – Civil	10.000,00		
3.3.90.30	Material de Consumo	20.000,00		
3.3.90.33	Passagens e Despesas com Locomoção	8.000,00		
3.3.90.34	Outras Despesas de Pessoal decorrentes de Contratos de Terceirização	10.000,00		
3.3.90.35	Serviços de Consultoria	40.000,00		
3.3.90.36	Outros Serviços de Terceiros – Pessoa Física	190.000,00		
3.3.90.39	Outros Serviços de Terceiros – Pessoa Jurídica	50.000,00		
3.3.90.47	Obrigações Tributárias e Contributivas	2.000,00		
3.3.90.91	Sentenças Judiciais	2.342.745,55		
4	Despesas de Capital			40.000,00
4.4	Investimentos		40.000,00	
4.4.90	Aplicações Diretas	40.000,00		
4.4.90.52	Equipamentos e Material Permanente	30.000,00		
4.4.90.91	Sentenças Judiciais	10.000,00		

Total da Unidade Orçamentária: 3.129.000,00

Total da Unidade Gestora: 522.331.660,00

Unidade Gestora: 43002 - Câmara Municipal de Vereadores de Caruaru

Unidade Orçamentária: 1001 - CORPO DELIBERATIVO

Código	Especificação	Desdobramento	Fonte	Categoria econômica
3	Despesas Correntes			4.650.000,00

MUNICÍPIO DE CARUARU

Praça Senador Teotônio Vilela, S/N - Centro - 55.004-901 - Caruaru/ PE

CNPJ: 10.091.536/0001-13 Fone: (81)3701-1156

<http://www.caruaru.pe.gov.br/>

Usuário: Daniel Barbosa

Chave de Autenticação

2027-5361-781

Página

11 / 20

Anexo 2 da Lei Nº 4.320/64 - Despesas Segundo as Categorias Econômicas

DESPESAS

Valores em R\$ - Período: Orçamento/2018

3.1	Pessoal e Encargos Sociais		4.310.000,00
3.1.90	Aplicações Diretas	4.310.000,00	
3.1.90.11	Vencimentos e Vantagens Fixas – Pessoal Civil	4.310.000,00	
3.3	Outras Despesas Correntes		340.000,00
3.3.90	Aplicações Diretas	340.000,00	
3.3.90.14	Diárias – Civil	50.000,00	
3.3.90.46	Auxílio-Alimentação	160.000,00	
3.3.90.93	Indenizações e Restituições	130.000,00	

Total da Unidade Orçamentária: 4.650.000,00

Unidade Orçamentária: 1002 - SECRETARIA DA CÂMARA

Código	Especificação	Desdobramento	Fonte	Categoria econômica
3	Despesas Correntes			16.033.000,00
3.1	Pessoal e Encargos Sociais		10.760.000,00	
3.1.90	Aplicações Diretas	10.305.000,00		
3.1.90.11	Vencimentos e Vantagens Fixas – Pessoal Civil	8.260.000,00		
3.1.90.13	Obrigações Patronais	2.015.000,00		
3.1.90.16	Outras Despesas Variáveis – Pessoal Civil	10.000,00		
3.1.90.92	Despesas de Exercícios Anteriores	20.000,00		
3.1.91	Aplicação Direta Decorrente de Operação entre Órgãos, Fundos e Entidades Integrantes dos Orçamentos Fiscal e da Seguridade Social	455.000,00		
3.1.91.13	Obrigações Patronais	455.000,00		
3.3	Outras Despesas Correntes		5.273.000,00	
3.3.90	Aplicações Diretas	5.273.000,00		
3.3.90.14	Diárias – Civil	111.000,00		
3.3.90.30	Material de Consumo	541.000,00		
3.3.90.33	Passagens e Despesas com Locomoção	30.000,00		
3.3.90.35	Serviços de Consultoria	280.000,00		
3.3.90.36	Outros Serviços de Terceiros – Pessoa Física	624.000,00		
3.3.90.39	Outros Serviços de Terceiros – Pessoa Jurídica	1.434.000,00		
3.3.90.46	Auxílio-Alimentação	1.500.000,00		
3.3.90.47	Obrigações Tributárias e Contributivas	140.000,00		
3.3.90.91	Sentenças Judiciais	60.000,00		
3.3.90.92	Despesas de Exercícios Anteriores	53.000,00		
3.3.90.93	Indenizações e Restituições	500.000,00		
4	Despesas de Capital			1.850.000,00
4.4	Investimentos		1.770.000,00	
4.4.90	Aplicações Diretas	1.770.000,00		
4.4.90.51	Obras e Instalações	1.000.000,00		
4.4.90.52	Equipamentos e Material Permanente	470.000,00		
4.4.90.61	Aquisição de Imóveis	300.000,00		
4.6	Amortização da Dívida		80.000,00	
4.6.90	Aplicações Diretas	80.000,00		
4.6.90.71	Principal da Dívida Contratual Resgatado	80.000,00		

Total da Unidade Orçamentária: 17.883.000,00

MUNICÍPIO DE CARUARU

Praça Senador Teotônio Vilela, S/N - Centro - 55.004-901 - Caruaru/ PE
CNPJ: 10.091.536/0001-13 Fone: (81)3701-1156
<http://www.caruaru.pe.gov.br/>



Usuário: Daniel Barbosa

Chave de Autenticação
2027-5361-781

Página
12 / 20

Anexo 2 da Lei Nº 4.320/64 - Despesas Segundo as Categorias Econômicas

DESPESAS

Valores em R\$ - Período: Orçamento/2018

Unidade Orçamentária: 1003 - FUNDO ESPECIAL DA CÂMARA MUNICIPAL DE CARUARU

Código	Especificação	Desdobramento	Fonte	Categoria econômica
4	Despesas de Capital			80.000,00
4.4	Investimentos		80.000,00	
4.4.90	Aplicações Diretas	80.000,00		
4.4.90.51	Obras e Instalações	50.000,00		
4.4.90.52	Equipamentos e Material Permanente	30.000,00		

Total da Unidade Orçamentária: 80.000,00

Total da Unidade Gestora: 22.613.000,00

Unidade Gestora: 43004 - Ceaca - Central de Abastecimento de Caruaru

Unidade Orçamentária: 39001 - CEACA - CENTRAL DE ABASTECIMENTO DE CARUARU

Código	Especificação	Desdobramento	Fonte	Categoria econômica
3	Despesas Correntes			2.511.220,00
3.1	Pessoal e Encargos Sociais		920.000,00	
3.1.90	Aplicações Diretas	910.000,00		
3.1.90.04	Contratação por Tempo Determinado	40.000,00		
3.1.90.11	Vencimentos e Vantagens Fixas – Pessoal Civil	650.000,00		
3.1.90.13	Obrigações Patronais	150.000,00		
3.1.90.92	Despesas de Exercícios Anteriores	20.000,00		
3.1.90.94	Indenizações e Restituições Trabalhistas	50.000,00		
3.1.91	Aplicação Direta Decorrente de Operação entre Órgãos, Fundos e Entidades Integrantes dos Orçamentos Fiscal e da Seguridade Social	10.000,00		
3.1.91.13	Obrigações Patronais	10.000,00		
3.2	Juros e Encargos da Dívida		86.220,00	
3.2.90	Aplicações Diretas	86.220,00		
3.2.90.22	Outros Encargos sobre a Dívida por Contrato	86.220,00		
3.3	Outras Despesas Correntes		1.505.000,00	
3.3.90	Aplicações Diretas	1.505.000,00		
3.3.90.14	Diárias – Civil	10.000,00		
3.3.90.30	Material de Consumo	80.000,00		
3.3.90.33	Passagens e Despesas com Locomoção	25.000,00		
3.3.90.35	Serviços de Consultoria	60.000,00		
3.3.90.36	Outros Serviços de Terceiros – Pessoa Física	50.000,00		
3.3.90.39	Outros Serviços de Terceiros – Pessoa Jurídica	1.150.000,00		
3.3.90.47	Obrigações Tributárias e Contributivas	80.000,00		
3.3.90.92	Despesas de Exercícios Anteriores	10.000,00		
3.3.90.93	Indenizações e Restituições	40.000,00		
4	Despesas de Capital			885.000,00
4.4	Investimentos		600.000,00	
4.4.90	Aplicações Diretas	600.000,00		
4.4.90.51	Obras e Instalações	500.000,00		
4.4.90.52	Equipamentos e Material Permanente	100.000,00		
4.6	Amortização da Dívida		285.000,00	
4.6.90	Aplicações Diretas	285.000,00		
4.6.90.71	Principal da Dívida Contratual Resgatado	285.000,00		

MUNICÍPIO DE CARUARU

Praça Senador Teotônio Vilela, S/N - Centro - 55.004-901 - Caruaru/ PE
CNPJ: 10.091.536/0001-13 Fone: (81)3701-1156
<http://www.caruaru.pe.gov.br/>



Usuário: Daniel Barbosa

Chave de Autenticação
2027-5361-781

Página
13 / 20

Anexo 2 da Lei Nº 4.320/64 - Despesas Segundo as Categorias Econômicas

DESPESAS

Valores em R\$ - Período: Orçamento/2018

Total da Unidade Orçamentária: 3.396.220,00

Total da Unidade Gestora: 3.396.220,00

Unidade Gestora: 43006 - Fundação de Cultura de Caruaru

Unidade Orçamentária: 38001 - FUNDAÇÃO DE CULTURA E TURISMO DE CARUARU

Código	Especificação	Desdobramento	Fonte	Categoria econômica
3	Despesas Correntes			15.707.000,00
3.1	Pessoal e Encargos Sociais		2.685.000,00	
3.1.90	Aplicações Diretas	2.659.000,00		
3.1.90.11	Vencimentos e Vantagens Fixas – Pessoal Civil	2.200.000,00		
3.1.90.13	Obrigações Patronais	440.000,00		
3.1.90.92	Despesas de Exercícios Anteriores	19.000,00		
3.1.91	Aplicação Direta Decorrente de Operação entre Órgãos, Fundos e Entidades Integrantes dos Orçamentos Fiscal e da Seguridade Social	26.000,00		
3.1.91.13	Obrigações Patronais	26.000,00		
3.3	Outras Despesas Correntes		13.022.000,00	
3.3.50	Transferências a Instituições Privadas sem Fins Lucrativos	60.000,00		
3.3.50.43	Subvenções Sociais	60.000,00		
3.3.90	Aplicações Diretas	12.962.000,00		
3.3.90.14	Diárias – Civil	22.000,00		
3.3.90.30	Material de Consumo	618.000,00		
3.3.90.31	Premiações Culturais, Artísticas, Científicas, Desportivas e Outras	55.000,00		
3.3.90.32	Material, Bem ou Serviço para Distribuição Gratuita	10.000,00		
3.3.90.33	Passagens e Despesas com Locomoção	11.000,00		
3.3.90.35	Serviços de Consultoria	80.000,00		
3.3.90.36	Outros Serviços de Terceiros – Pessoa Física	1.712.000,00		
3.3.90.39	Outros Serviços de Terceiros – Pessoa Jurídica	10.216.000,00		
3.3.90.41	Contribuições	60.000,00		
3.3.90.47	Obrigações Tributárias e Contributivas	86.000,00		
3.3.90.48	Outros Auxílios Financeiros a Pessoas Físicas	60.000,00		
3.3.90.92	Despesas de Exercícios Anteriores	25.000,00		
3.3.90.93	Indenizações e Restituições	7.000,00		
4	Despesas de Capital			1.943.000,00
4.4	Investimentos		1.913.000,00	
4.4.90	Aplicações Diretas	1.913.000,00		
4.4.90.51	Obras e Instalações	1.850.000,00		
4.4.90.52	Equipamentos e Material Permanente	63.000,00		
4.6	Amortização da Dívida		30.000,00	
4.6.90	Aplicações Diretas	30.000,00		
4.6.90.71	Principal da Dívida Contratual Resgatado	30.000,00		

Total da Unidade Orçamentária: 17.650.000,00

Total da Unidade Gestora: 17.650.000,00

Unidade Gestora: 43008 - Fundo Municipal de Saúde de Caruaru

Unidade Orçamentária: 31001 - SECRETARIA DE SAÚDE

Código	Especificação	Desdobramento	Fonte	Categoria econômica
3	Despesas Correntes			10.000,00

MUNICÍPIO DE CARUARU

Praça Senador Teotônio Vilela, S/N - Centro - 55.004-901 - Caruaru/ PE

CNPJ: 10.091.536/0001-13 Fone: (81)3701-1156

<http://www.caruaru.pe.gov.br/>

Usuário: Daniel Barbosa

Chave de Autenticação

2027-5361-781

Página

14 / 20

Anexo 2 da Lei Nº 4.320/64 - Despesas Segundo as Categorias Econômicas

DESPESAS

Valores em R\$ - Período: Orçamento/2018

3.3	Outras Despesas Correntes		10.000,00
3.3.90	Aplicações Diretas	10.000,00	
3.3.90.30	Material de Consumo	5.000,00	
3.3.90.36	Outros Serviços de Terceiros – Pessoa Física	2.000,00	
3.3.90.39	Outros Serviços de Terceiros – Pessoa Jurídica	3.000,00	

Total da Unidade Orçamentária: 10.000,00

Unidade Orçamentária: 31002 - FUNDO MUNICIPAL DE SAÚDE

Código	Especificação	Desdobramento	Fonte	Categoria econômica
3	Despesas Correntes			166.782.120,00
3.1	Pessoal e Encargos Sociais		131.811.420,00	
3.1.90	Aplicações Diretas	123.804.120,00		
3.1.90.04	Contratação por Tempo Determinado	28.673.000,00		
3.1.90.11	Vencimentos e Vantagens Fixas – Pessoal Civil	41.266.920,00		
3.1.90.13	Obrigações Patronais	14.740.000,00		
3.1.90.16	Outras Despesas Variáveis – Pessoal Civil	38.892.200,00		
3.1.90.92	Despesas de Exercícios Anteriores	231.000,00		
3.1.90.96	Ressarcimento de Despesas de Pessoal Requisitado	1.000,00		
3.1.91	Aplicação Direta Decorrente de Operação entre Órgãos, Fundos e Entidades Integrantes dos Orçamentos Fiscal e da Seguridade Social	8.007.300,00		
3.1.91.13	Obrigações Patronais	8.007.300,00		
3.3	Outras Despesas Correntes		34.970.700,00	
3.3.90	Aplicações Diretas	34.970.700,00		
3.3.90.14	Diárias – Civil	43.000,00		
3.3.90.18	Auxílio Financeiro a Estudantes	300.000,00		
3.3.90.30	Material de Consumo	11.409.000,00		
3.3.90.32	Material, Bem ou Serviço para Distribuição Gratuita	6.563.700,00		
3.3.90.33	Passagens e Despesas com Locomoção	4.000,00		
3.3.90.34	Outras Despesas de Pessoal decorrentes de Contratos de Terceirização	41.000,00		
3.3.90.35	Serviços de Consultoria	86.000,00		
3.3.90.36	Outros Serviços de Terceiros – Pessoa Física	1.119.000,00		
3.3.90.37	Locação de Mão-de-Obra	35.000,00		
3.3.90.39	Outros Serviços de Terceiros – Pessoa Jurídica	9.654.000,00		
3.3.90.47	Obrigações Tributárias e Contributivas	50.000,00		
3.3.90.48	Outros Auxílios Financeiros a Pessoas Físicas	360.000,00		
3.3.90.91	Sentenças Judiciais	1.000,00		
3.3.90.92	Despesas de Exercícios Anteriores	142.000,00		
3.3.90.93	Indenizações e Restituições	5.163.000,00		
4	Despesas de Capital			20.400.000,00
4.4	Investimentos		20.400.000,00	
4.4.90	Aplicações Diretas	20.400.000,00		
4.4.90.51	Obras e Instalações	16.490.000,00		
4.4.90.52	Equipamentos e Material Permanente	3.910.000,00		

Total da Unidade Orçamentária: 187.182.120,00**Total da Unidade Gestora: 187.192.120,00**

MUNICÍPIO DE CARUARU

Praça Senador Teotônio Vilela, S/N - Centro - 55.004-901 - Caruaru/ PE

CNPJ: 10.091.536/0001-13 Fone: (81)3701-1156

<http://www.caruaru.pe.gov.br/>



Usuário: Daniel Barbosa

Chave de Autenticação

2027-5361-781

Página

15 / 20

Anexo 2 da Lei Nº 4.320/64 - Despesas Segundo as Categorias Econômicas

DESPESAS

Valores em R\$ - Período: Orçamento/2018

Unidade Orçamentária: 42001 - FUNDO MUNICIPAL DE DEFESA DOS DIREITOS DA CRIANÇA E DO ADOLESCENTE

Código	Especificação	Desdobramento	Fonte	Categoria econômica
3	Despesas Correntes			3.690.000,00
3.1	Pessoal e Encargos Sociais		135.000,00	
3.1.90	Aplicações Diretas	135.000,00		
3.1.90.04	Contratação por Tempo Determinado	60.000,00		
3.1.90.11	Vencimentos e Vantagens Fixas – Pessoal Civil	30.000,00		
3.1.90.13	Obrigações Patronais	45.000,00		
3.3	Outras Despesas Correntes		3.555.000,00	
3.3.50	Transferências a Instituições Privadas sem Fins Lucrativos	2.260.000,00		
3.3.50.43	Subvenções Sociais	2.260.000,00		
3.3.90	Aplicações Diretas	1.295.000,00		
3.3.90.14	Diárias – Civil	195.000,00		
3.3.90.30	Material de Consumo	245.000,00		
3.3.90.33	Passagens e Despesas com Locomoção	85.000,00		
3.3.90.35	Serviços de Consultoria	55.000,00		
3.3.90.36	Outros Serviços de Terceiros – Pessoa Física	385.000,00		
3.3.90.37	Locação de Mão-de-Obra	40.000,00		
3.3.90.39	Outros Serviços de Terceiros – Pessoa Jurídica	225.000,00		
3.3.90.47	Obrigações Tributárias e Contributivas	65.000,00		
4	Despesas de Capital			550.000,00
4.4	Investimentos		550.000,00	
4.4.90	Aplicações Diretas	550.000,00		
4.4.90.51	Obras e Instalações	190.000,00		
4.4.90.52	Equipamentos e Material Permanente	310.000,00		
4.4.90.61	Aquisição de Imóveis	50.000,00		
			Total da Unidade Orçamentária:	4.240.000,00
			Total da Unidade Gestora:	4.240.000,00

Unidade Gestora: 43010 - Fundo Municipal de Assistência Social de Caruaru

Unidade Orçamentária: 34001 - SECRETARIA DE DESENVOLVIMENTO SOCIAL E DIREITOS HUMANOS

Código	Especificação	Desdobramento	Fonte	Categoria econômica
3	Despesas Correntes			6.300.000,00
3.1	Pessoal e Encargos Sociais		3.560.000,00	
3.1.90	Aplicações Diretas	3.190.000,00		
3.1.90.04	Contratação por Tempo Determinado	465.000,00		
3.1.90.11	Vencimentos e Vantagens Fixas – Pessoal Civil	2.485.000,00		
3.1.90.13	Obrigações Patronais	240.000,00		
3.1.91	Aplicação Direta Decorrente de Operação entre Órgãos, Fundos e Entidades Integrantes dos Orçamentos Fiscal e da Seguridade Social	370.000,00		
3.1.91.13	Obrigações Patronais	370.000,00		
3.3	Outras Despesas Correntes		2.740.000,00	
3.3.90	Aplicações Diretas	2.740.000,00		
3.3.90.04	Contratação por Tempo Determinado	15.000,00		
3.3.90.14	Diárias – Civil	48.000,00		
3.3.90.30	Material de Consumo	870.000,00		

MUNICÍPIO DE CARUARU

Praça Senador Teotônio Vilela, S/N - Centro - 55.004-901 - Caruaru/ PE

CNPJ: 10.091.536/0001-13 Fone: (81)3701-1156

<http://www.caruaru.pe.gov.br/>



Usuário: Daniel Barbosa

Chave de Autenticação

2027-5361-781

Página

16 / 20

Anexo 2 da Lei Nº 4.320/64 - Despesas Segundo as Categorias Econômicas

DESPESAS

Valores em R\$ - Período: Orçamento/2018

3.3.90.31	Premiações Culturais, Artísticas, Científicas, Desportivas e Outras	20.000,00		
3.3.90.32	Material, Bem ou Serviço para Distribuição Gratuita	10.000,00		
3.3.90.33	Passagens e Despesas com Locomoção	92.000,00		
3.3.90.35	Serviços de Consultoria	80.000,00		
3.3.90.36	Outros Serviços de Terceiros – Pessoa Física	480.000,00		
3.3.90.39	Outros Serviços de Terceiros – Pessoa Jurídica	945.000,00		
3.3.90.47	Obrigações Tributárias e Contributivas	40.000,00		
3.3.90.48	Outros Auxílios Financeiros a Pessoas Físicas	50.000,00		
3.3.90.92	Despesas de Exercícios Anteriores	40.000,00		
3.3.90.93	Indenizações e Restituições	50.000,00		
4	Despesas de Capital			1.500.000,00
4.4	Investimentos		1.500.000,00	
4.4.90	Aplicações Diretas	1.500.000,00		
4.4.90.51	Obras e Instalações	1.175.000,00		
4.4.90.52	Equipamentos e Material Permanente	325.000,00		

Total da Unidade Orçamentária:

7.800.000,00

Unidade Orçamentária: 34002 - FUNDO MUNICIPAL DE ASSISTÊNCIA SOCIAL

Código	Especificação	Desdobramento	Fonte	Categoria econômica
3	Despesas Correntes			11.340.000,00
3.1	Pessoal e Encargos Sociais		4.742.000,00	
3.1.90	Aplicações Diretas	4.671.000,00		
3.1.90.04	Contratação por Tempo Determinado	605.000,00		
3.1.90.11	Vencimentos e Vantagens Fixas – Pessoal Civil	3.380.000,00		
3.1.90.13	Obrigações Patronais	686.000,00		
3.1.91	Aplicação Direta Decorrente de Operação entre Órgãos, Fundos e Entidades Integrantes dos Orçamentos Fiscal e da Seguridade Social	71.000,00		
3.1.91.13	Obrigações Patronais	71.000,00		
3.3	Outras Despesas Correntes		6.598.000,00	
3.3.50	Transferências a Instituições Privadas sem Fins Lucrativos	345.000,00		
3.3.50.43	Subvenções Sociais	345.000,00		
3.3.90	Aplicações Diretas	6.253.000,00		
3.3.90.14	Diárias – Civil	135.000,00		
3.3.90.30	Material de Consumo	1.664.500,00		
3.3.90.32	Material, Bem ou Serviço para Distribuição Gratuita	32.000,00		
3.3.90.33	Passagens e Despesas com Locomoção	95.000,00		
3.3.90.35	Serviços de Consultoria	105.000,00		
3.3.90.36	Outros Serviços de Terceiros – Pessoa Física	1.540.000,00		
3.3.90.39	Outros Serviços de Terceiros – Pessoa Jurídica	1.996.500,00		
3.3.90.47	Obrigações Tributárias e Contributivas	90.000,00		
3.3.90.48	Outros Auxílios Financeiros a Pessoas Físicas	500.000,00		
3.3.90.92	Despesas de Exercícios Anteriores	20.000,00		
3.3.90.93	Indenizações e Restituições	75.000,00		
4	Despesas de Capital			2.845.000,00
4.4	Investimentos		2.845.000,00	
4.4.90	Aplicações Diretas	2.845.000,00		
4.4.90.51	Obras e Instalações	1.625.000,00		

MUNICÍPIO DE CARUARU

Praça Senador Teotônio Vilela, S/N - Centro - 55.004-901 - Caruaru/ PE
CNPJ: 10.091.536/0001-13 Fone: (81)3701-1156
<http://www.caruaru.pe.gov.br/>



Usuário: Daniel Barbosa

Chave de Autenticação
2027-5361-781

Página
17 / 20

Anexo 2 da Lei Nº 4.320/64 - Despesas Segundo as Categorias Econômicas

DESPESAS

Valores em R\$ - Período: Orçamento/2018

4.4.90.52 Equipamentos e Material Permanente 1.220.000,00

Total da Unidade Orçamentária: 14.185.000,00

Total da Unidade Gestora: 21.985.000,00

Unidade Gestora: 43011 - Autarquia Municipal de Defesa Social Trânsito e Transportes - DESTRA

Unidade Orçamentária: 40001 - AUTARQUIA MUNICIPAL DE DEFESA SOCIAL, TRÂNSITO E TRANSPORTES - DESTRA

Código	Especificação	Desdobramento	Fonte	Categoria econômica
3	Despesas Correntes			11.788.000,00
3.1	Pessoal e Encargos Sociais		6.520.000,00	
3.1.90	Aplicações Diretas	6.100.000,00		
3.1.90.11	Vencimentos e Vantagens Fixas – Pessoal Civil	5.600.000,00		
3.1.90.13	Obrigações Patronais	500.000,00		
3.1.91	Aplicação Direta Decorrente de Operação entre Órgãos, Fundos e Entidades Integrantes dos Orçamentos Fiscal e da Seguridade Social	420.000,00		
3.1.91.13	Obrigações Patronais	420.000,00		
3.3	Outras Despesas Correntes		5.268.000,00	
3.3.90	Aplicações Diretas	5.268.000,00		
3.3.90.14	Diárias – Civil	30.000,00		
3.3.90.30	Material de Consumo	1.040.000,00		
3.3.90.33	Passagens e Despesas com Locomoção	20.000,00		
3.3.90.35	Serviços de Consultoria	100.000,00		
3.3.90.36	Outros Serviços de Terceiros – Pessoa Física	555.000,00		
3.3.90.39	Outros Serviços de Terceiros – Pessoa Jurídica	3.495.000,00		
3.3.90.93	Indenizações e Restituições	28.000,00		
4	Despesas de Capital			2.822.000,00
4.4	Investimentos		2.822.000,00	
4.4.90	Aplicações Diretas	2.822.000,00		
4.4.90.51	Obras e Instalações	522.000,00		
4.4.90.52	Equipamentos e Material Permanente	2.300.000,00		
			Total da Unidade Orçamentária:	14.610.000,00
			Total da Unidade Gestora:	14.610.000,00

Unidade Gestora: 43012 - Instituto de Previdência dos Servidores Municipais de Caruaru - CARUARUPREV

Unidade Orçamentária: 43001 - INSTITUTO DE PREVIDÊNCIA DOS SERVIDORES MUNICIPAIS DE CARUARU - CARUARUPREV

Código	Especificação	Desdobramento	Fonte	Categoria econômica
3	Despesas Correntes			55.635.000,00
3.1	Pessoal e Encargos Sociais		55.190.000,00	
3.1.90	Aplicações Diretas	55.180.000,00		
3.1.90.01	Aposentadorias do RPPS, Reserva Remunerada e Reformas dos Militares	48.004.121,20		
3.1.90.03	Pensões do RPPS e do militar	6.000.000,00		
3.1.90.04	Contratação por Tempo Determinado	10.000,00		
3.1.90.05	Outros Benefícios Previdenciários do servidor ou do militar	110.000,00		
3.1.90.11	Vencimentos e Vantagens Fixas – Pessoal Civil	785.878,80		
3.1.90.13	Obrigações Patronais	150.000,00		
3.1.90.91	Sentenças Judiciais	100.000,00		
3.1.90.92	Despesas de Exercícios Anteriores	10.000,00		
3.1.90.94	Indenizações e Restituições Trabalhistas	10.000,00		

MUNICÍPIO DE CARUARU

Praça Senador Teotônio Vilela, S/N - Centro - 55.004-901 - Caruaru/ PE

CNPJ: 10.091.536/0001-13 Fone: (81)3701-1156

<http://www.caruaru.pe.gov.br/>



Usuário: Daniel Barbosa

Chave de Autenticação

2027-5361-781

Página

18 / 20

Anexo 2 da Lei Nº 4.320/64 - Despesas Segundo as Categorias Econômicas

DESPESAS		Valores em R\$ - Período: Orçamento/2018	
3.1.91	Aplicação Direta Decorrente de Operação entre Órgãos, Fundos e Entidades Integrantes dos Orçamentos Fiscal e da Seguridade Social	10.000,00	
3.1.91.13	Obrigações Patronais	10.000,00	
3.3	Outras Despesas Correntes		445.000,00
3.3.20	Transferências à União	10.000,00	
3.3.20.81	Distribuição Constitucional ou Legal de Receitas	10.000,00	
3.3.90	Aplicações Diretas	435.000,00	
3.3.90.14	Diárias – Civil	30.000,00	
3.3.90.30	Material de Consumo	20.000,00	
3.3.90.33	Passagens e Despesas com Locomoção	20.000,00	
3.3.90.35	Serviços de Consultoria	100.000,00	
3.3.90.36	Outros Serviços de Terceiros – Pessoa Física	40.000,00	
3.3.90.39	Outros Serviços de Terceiros – Pessoa Jurídica	160.000,00	
3.3.90.47	Obrigações Tributárias e Contributivas	10.000,00	
3.3.90.91	Sentenças Judiciais	40.000,00	
3.3.90.92	Despesas de Exercícios Anteriores	5.000,00	
3.3.90.93	Indenizações e Restituições	10.000,00	
4	Despesas de Capital		35.000,00
4.4	Investimentos		25.000,00
4.4.90	Aplicações Diretas	25.000,00	
4.4.90.51	Obras e Instalações	5.000,00	
4.4.90.52	Equipamentos e Material Permanente	10.000,00	
4.4.90.61	Aquisição de Imóveis	10.000,00	
4.6	Amortização da Dívida		10.000,00
4.6.90	Aplicações Diretas	10.000,00	
4.6.90.71	Principal da Dívida Contratual Resgatado	10.000,00	
Total da Unidade Orçamentária:		55.670.000,00	
Total da Unidade Gestora:		55.670.000,00	

Unidade Gestora: 43013 - Empresa de Urbanização, Planejamento e Meio Ambiente de Caruaru

Unidade Orçamentária: 41001 - EMPRESA DE URBANIZAÇÃO, PLANEJAMENTO E MEIO AMBIENTE DE CARUARU - URB

Código	Especificação	Desdobramento	Fonte	Categoria econômica
3	Despesas Correntes			2.995.000,00
3.1	Pessoal e Encargos Sociais		780.000,00	
3.1.90	Aplicações Diretas	760.000,00		
3.1.90.11	Vencimentos e Vantagens Fixas – Pessoal Civil	600.000,00		
3.1.90.13	Obrigações Patronais	100.000,00		
3.1.90.16	Outras Despesas Variáveis – Pessoal Civil	10.000,00		
3.1.90.94	Indenizações e Restituições Trabalhistas	50.000,00		
3.1.91	Aplicação Direta Decorrente de Operação entre Órgãos, Fundos e Entidades Integrantes dos Orçamentos Fiscal e da Seguridade Social	20.000,00		
3.1.91.13	Obrigações Patronais	20.000,00		
3.3	Outras Despesas Correntes		2.215.000,00	
3.3.90	Aplicações Diretas	2.215.000,00		
3.3.90.14	Diárias – Civil	20.000,00		
3.3.90.30	Material de Consumo	155.000,00		
3.3.90.33	Passagens e Despesas com Locomoção	10.000,00		

MUNICÍPIO DE CARUARU

Praça Senador Teotônio Vilela, S/N - Centro - 55.004-901 - Caruaru/ PE
CNPJ: 10.091.536/0001-13 Fone: (81)3701-1156
<http://www.caruaru.pe.gov.br/>



Usuário: Daniel Barbosa

Chave de Autenticação
2027-5361-781

Página
19 / 20

Anexo 2 da Lei Nº 4.320/64 - Despesas Segundo as Categorias Econômicas

DESPESAS

Valores em R\$ - Período: Orçamento/2018

3.3.90.34	Outras Despesas de Pessoal decorrentes de Contratos de Terceirização	6.000,00		
3.3.90.35	Serviços de Consultoria	370.000,00		
3.3.90.36	Outros Serviços de Terceiros – Pessoa Física	60.000,00		
3.3.90.39	Outros Serviços de Terceiros – Pessoa Jurídica	1.529.000,00		
3.3.90.47	Obrigações Tributárias e Contributivas	30.000,00		
3.3.90.91	Sentenças Judiciais	10.000,00		
3.3.90.92	Despesas de Exercícios Anteriores	20.000,00		
3.3.90.93	Indenizações e Restituições	5.000,00		
4	Despesas de Capital			250.000,00
4.4	Investimentos		250.000,00	
4.4.90	Aplicações Diretas	250.000,00		
4.4.90.51	Obras e Instalações	150.000,00		
4.4.90.52	Equipamentos e Material Permanente	100.000,00		
		Total da Unidade Orçamentária:		3.245.000,00
			Total da Unidade Gestora:	3.245.000,00

Unidade Gestora: 43014 - Fundo Municipal dos Direitos da Pessoa Idosa

Unidade Orçamentária: 45001 - FUNDO MUNICIPAL DOS DIREITOS DA PESSOA IDOSA

Código	Especificação	Desdobramento	Fonte	Categoria econômica
3	Despesas Correntes			45.000,00
3.3	Outras Despesas Correntes		45.000,00	
3.3.50	Transferências a Instituições Privadas sem Fins Lucrativos	10.000,00		
3.3.50.43	Subvenções Sociais	10.000,00		
3.3.90	Aplicações Diretas	35.000,00		
3.3.90.14	Diárias – Civil	10.000,00		
3.3.90.30	Material de Consumo	5.000,00		
3.3.90.35	Serviços de Consultoria	10.000,00		
3.3.90.36	Outros Serviços de Terceiros – Pessoa Física	5.000,00		
3.3.90.39	Outros Serviços de Terceiros – Pessoa Jurídica	5.000,00		
4	Despesas de Capital			15.000,00
4.4	Investimentos		15.000,00	
4.4.90	Aplicações Diretas	15.000,00		
4.4.90.52	Equipamentos e Material Permanente	15.000,00		
		Total da Unidade Orçamentária:		60.000,00
			Total da Unidade Gestora:	60.000,00
			Total Geral:	852.993.000,00

Resumo

Pessoal e Encargos Sociais	383.953.674,45
Juros e Encargos da Dívida	386.220,00
Outras Despesas Correntes	240.449.105,55
Total das Despesas Correntes	624.789.000,00
Investimentos	153.077.000,00
Inversões Financeiras	50.000,00
Amortização da Dívida	10.405.000,00

MUNICÍPIO DE CARUARU

Praça Senador Teotônio Vilela, S/N - Centro - 55.004-901 - Caruaru/ PE

CNPJ: 10.091.536/0001-13 Fone: (81)3701-1156

<http://www.caruaru.pe.gov.br/>



Usuário: Daniel Barbosa

Chave de Autenticação

2027-5361-781

Página

20 / 20

Anexo 2 da Lei Nº 4.320/64 - Despesas Segundo as Categorias Econômicas

DESPESAS

Valores em R\$ - Período: Orçamento/2018

Total das Despesas de Capital	163.532.000,00
Reserva de Contingência	30.247.000,00
Pessoal e Encargos Sociais	22.905.000,00
Juros e Encargos da Dívida	520.000,00
Outras Despesas Correntes	6.000.000,00
Total das Despesas Correntes Intra-Orçamentárias	29.425.000,00
Amortização da Dívida	5.000.000,00
Total das Despesas de Capital Intra-Orçamentárias	5.000.000,00
TOTAL GERAL	852.993.000,00

Entidades Consolidadas: Prefeitura Municipal de Caruaru, Instituto de Previdência dos Servidores Municipais de Caruaru - Fundo Prev, Câmara Municipal de Vereadores de Caruaru, Ceaca - Central de Abastecimento de Caruaru, Fundação de Cultura de Caruaru, Fundo Municipal de Saúde de Caruaru, Fundo Municipal da Criança e Adolescente de Caruaru - FUNDECA, Fundo Municipal de Assistência Social de Caruaru, Autarquia Municipal de Defesa Social Trânsito e Transportes - DESTRA, Instituto de Previdência dos Servidores Municipais de Caruaru - CARUARUPREV, Empresa de Urbanização, Planejamento e Meio Ambiente de Caruaru, Fundo Municipal dos Direitos da Pessoa Idosa

Anexo 02 da Lei Nº 4.320/64 - Despesas Segundo as Categorias Econômicas - CONSOLIDADO

LDO 2018 - Valores em R\$

Natureza da Despesa	Valor
3.1.90.01.00 Aposentadorias do RPPS, Reserva Remunerada e Reformas dos Militares	48.004.121,20
3.1.90.03.00 Pensões do RPPS e do militar	6.000.000,00
3.1.90.04.00 Contratação por Tempo Determinado	34.308.000,00
3.1.90.05.00 Outros Benefícios Previdenciários do servidor ou do militar	110.000,00
3.1.90.11.00 Vencimentos e Vantagens Fixas – Pessoal Civil	218.006.944,80
3.1.90.13.00 Obrigações Patronais	34.013.154,00
3.1.90.16.00 Outras Despesas Variáveis – Pessoal Civil	39.888.200,00
3.1.90.34.00 Outras Despesas de Pessoal decorrentes de Contratos de Terceirização	2.000.000,00
3.1.90.91.00 Sentenças Judiciais	272.254,45
3.1.90.92.00 Despesas de Exercícios Anteriores	1.040.000,00
3.1.90.94.00 Indenizações e Restituições Trabalhistas	110.000,00
3.1.90.96.00 Ressarcimento de Despesas de Pessoal Requisitado	201.000,00
3.1.91.13.00 Obrigações Patronais	22.905.000,00
3.2.90.21.00 Juros sobre a Dívida por Contrato	200.000,00
3.2.90.22.00 Outros Encargos sobre a Dívida por Contrato	186.220,00
3.2.91.21.00 Juros sobre a Dívida por Contrato	500.000,00
3.2.91.22.00 Outros Encargos sobre a Dívida por Contrato	20.000,00
3.3.20.81.00 Distribuição Constitucional ou Legal de Receitas	10.000,00
3.3.50.41.00 Contribuições	10.000,00
3.3.50.43.00 Subvenções Sociais	2.855.000,00
3.3.71.70.00 Rateio pela Participação em Consórcio Público	15.000,00
3.3.90.04.00 Contratação por Tempo Determinado	15.000,00
3.3.90.08.00 Outros Benefícios Assistenciais do servidor e do militar	130.000,00
3.3.90.14.00 Diárias – Civil	1.509.000,00
3.3.90.18.00 Auxílio Financeiro a Estudantes	300.000,00
3.3.90.30.00 Material de Consumo	44.917.900,00
3.3.90.31.00 Premiações Culturais, Artísticas, Científicas, Desportivas e Outras	155.000,00
3.3.90.32.00 Material, Bem ou Serviço para Distribuição Gratuita	7.285.700,00
3.3.90.33.00 Passagens e Despesas com Locomoção	760.000,00
3.3.90.34.00 Outras Despesas de Pessoal decorrentes de Contratos de Terceirização	1.642.000,00
3.3.90.35.00 Serviços de Consultoria	6.010.000,00
3.3.90.36.00 Outros Serviços de Terceiros – Pessoa Física	13.961.000,00
3.3.90.37.00 Locação de Mão-de-Obra	870.000,00
3.3.90.39.00 Outros Serviços de Terceiros – Pessoa Jurídica	141.162.760,00
3.3.90.41.00 Contribuições	60.000,00
3.3.90.46.00 Auxílio-Alimentação	1.660.000,00
3.3.90.47.00 Obrigações Tributárias e Contributivas	5.907.000,00
3.3.90.48.00 Outros Auxílios Financeiros a Pessoas Físicas	1.122.000,00
3.3.90.49.00 Auxílio-Transporte	5.000,00
3.3.90.59.00 Pensões Especiais	350.000,00
3.3.90.91.00 Sentenças Judiciais	2.453.745,55
3.3.90.92.00 Despesas de Exercícios Anteriores	1.075.000,00
3.3.90.93.00 Indenizações e Restituições	6.208.000,00
3.3.91.97.00 Aporte para Cobertura do Déficit Atuarial do RPPS	6.000.000,00
4.4.90.35.00 Serviços de Consultoria	4.200.000,00
4.4.90.39.00 Outros Serviços de Terceiros – Pessoa Jurídica	1.000.000,00
4.4.90.51.00 Obras e Instalações	109.795.000,00
4.4.90.52.00 Equipamentos e Material Permanente	29.202.000,00
4.4.90.61.00 Aquisição de Imóveis	8.870.000,00
4.4.90.91.00 Sentenças Judiciais	10.000,00
4.5.90.61.00 Aquisição de Imóveis	50.000,00
4.6.90.71.00 Principal da Dívida Contratual Resgatado	10.405.000,00
4.6.91.71.00 Principal da Dívida Contratual Resgatado	5.000.000,00
9.9.99.99.00 A Classificar	30.247.000,00
Total Geral	852.993.000,00

MUNICÍPIO DE CARUARU

Praça Senador Teotônio Vilela, S/N - Centro - 55.004-901 - Caruaru/ PE
CNPJ: 10.091.536/0001-13 Fone: (81)3701-1156
<http://www.caruaru.pe.gov.br/>



Usuário: Daniel Barbosa

Chave de Autenticação
1302-6865-948

Página
1 / 46

Anexo 6 da Lei Nº 4.320/64 - Programa de Trabalho

Valores em R\$ - Período: Orçamento/2018

Unidade Gestora: 2-Prefeitura Municipal de Caruaru

Unidade Orçamentária: 21001 - GABINETE DO PREFEITO

Código	Especificação	Não Orçamentária	Operação Especial	Projetos	Atividades	Total
4	Administração			160.000,00	4.400.000,00	4.560.000,00
4 122	Administração Geral			160.000,00	4.400.000,00	4.560.000,00
4 122 401	GESTÃO SUPERIOR DO MUNICÍPIO			160.000,00	4.400.000,00	4.560.000,00
4 122 401 1.101	Aquisição de Equipamentos e Materiais para o Gabinete do Prefeito			160.000,00		160.000,00
4.4.90.52	Equipamentos e Material Permanente			160.000,00		160.000,00
4 122 401 2.101	Manutenção das atividades do Gabinete do Prefeito.				4.400.000,00	4.400.000,00
3.1.90.11	Vencimentos e Vantagens Fixas – Pessoal Civil				2.000.000,00	2.000.000,00
3.1.90.13	Obrigações Patronais				500.000,00	500.000,00
3.1.91.13	Obrigações Patronais				50.000,00	50.000,00
3.3.90.14	Diárias – Civil				150.000,00	150.000,00
3.3.90.30	Material de Consumo				250.000,00	250.000,00
3.3.90.31	Premiações Culturais, Artísticas, Científicas, Desportivas e Outras				50.000,00	50.000,00
3.3.90.33	Passagens e Despesas com Locomoção				250.000,00	250.000,00
3.3.90.34	Outras Despesas de Pessoal decorrentes de Contratos de Terceirização				250.000,00	250.000,00
3.3.90.35	Serviços de Consultoria				300.000,00	300.000,00
3.3.90.36	Outros Serviços de Terceiros – Pessoa Física				50.000,00	50.000,00
3.3.90.39	Outros Serviços de Terceiros – Pessoa Jurídica				480.000,00	480.000,00
3.3.90.47	Obrigações Tributárias e Contributivas				20.000,00	20.000,00
3.3.90.92	Despesas de Exercícios Anteriores				50.000,00	50.000,00
8	Assistência Social				40.000,00	40.000,00
8 244	Assistência Comunitária				40.000,00	40.000,00
8 244 401	GESTÃO SUPERIOR DO MUNICÍPIO				40.000,00	40.000,00
8 244 401 2.182	Ajuda Financeira as Famílias do Parque Ecológico Prof. João Vasconcelos Sobrinho.				40.000,00	40.000,00
3.3.90.48	Outros Auxílios Financeiros a Pessoas Físicas				40.000,00	40.000,00
Total da Unidade Orçamentária				160.000,00	4.440.000,00	4.600.000,00

Unidade Orçamentária: 22001 - GABINETE DO VICE PREFEITO

Código	Especificação	Não Orçamentária	Operação Especial	Projetos	Atividades	Total
4	Administração			70.000,00	676.700,00	746.700,00
4 122	Administração Geral			70.000,00	676.700,00	746.700,00
4 122 404	GESTÃO DO GABINETE DO VICE-PREFEITO			70.000,00	676.700,00	746.700,00
4 122 404 1.108	Aquisição de Equipamentos e Materiais para o Gabinete do Vice-Prefeito			70.000,00		70.000,00
4.4.90.52	Equipamentos e Material Permanente			70.000,00		70.000,00
4 122 404 2.112	Manutenção das atividades do Gabinete do Vice-Prefeito.				676.700,00	676.700,00
3.1.90.11	Vencimentos e Vantagens Fixas – Pessoal Civil				300.000,00	300.000,00
3.1.90.13	Obrigações Patronais				70.000,00	70.000,00
3.3.90.14	Diárias – Civil				25.000,00	25.000,00
3.3.90.30	Material de Consumo				71.700,00	71.700,00
3.3.90.33	Passagens e Despesas com Locomoção				50.000,00	50.000,00
3.3.90.34	Outras Despesas de Pessoal decorrentes de Contratos de Terceirização				10.000,00	10.000,00
3.3.90.35	Serviços de Consultoria				30.000,00	30.000,00
3.3.90.36	Outros Serviços de Terceiros – Pessoa Física				10.000,00	10.000,00

MUNICÍPIO DE CARUARU

Praça Senador Teotônio Vilela, S/N - Centro - 55.004-901 - Caruaru/ PE

CNPJ: 10.091.536/0001-13 Fone: (81)3701-1156

<http://www.caruaru.pe.gov.br/>



Usuário: Daniel Barbosa

Chave de Autenticação

1302-6865-948

Página

2 / 46

Anexo 6 da Lei Nº 4.320/64 - Programa de Trabalho

Valores em R\$ - Período: Orçamento/2018

Unidade Orçamentária: 22001 - GABINETE DO VICE PREFEITO

Código	Especificação	Não Orçamentária	Operação Especial	Projetos	Atividades	Total
3.3.90.39	Outros Serviços de Terceiros – Pessoa Jurídica				100.000,00	100.000,00
3.3.90.47	Obrigações Tributárias e Contributivas				10.000,00	10.000,00
Total da Unidade Orçamentária				70.000,00	676.700,00	746.700,00

Unidade Orçamentária: 23001 - SECRETARIA DE GOVERNO

Código	Especificação	Não Orçamentária	Operação Especial	Projetos	Atividades	Total
4	Administração			70.000,00	11.270.000,00	11.340.000,00
4 122	Administração Geral			70.000,00	2.760.000,00	2.830.000,00
4 122 432	GESTÃO DA SECRETARIA DE GOVERNO			70.000,00	2.760.000,00	2.830.000,00
4 122 432 1.171	Aquisição de Equipamentos e Materiais para a Secretaria de Governo			70.000,00		70.000,00
4.4.90.52	Equipamentos e Material Permanente			70.000,00		70.000,00
4 122 432 2.195	Manutenção das Atividades da Secretaria de Governo				2.760.000,00	2.760.000,00
3.1.90.11	Vencimentos e Vantagens Fixas – Pessoal Civil				2.100.000,00	2.100.000,00
3.1.90.13	Obrigações Patronais				460.000,00	460.000,00
3.3.90.14	Diárias – Civil				30.000,00	30.000,00
3.3.90.30	Material de Consumo				40.000,00	40.000,00
3.3.90.36	Outros Serviços de Terceiros – Pessoa Física				30.000,00	30.000,00
3.3.90.39	Outros Serviços de Terceiros – Pessoa Jurídica				80.000,00	80.000,00
3.3.90.47	Obrigações Tributárias e Contributivas				20.000,00	20.000,00
4 131	Comunicação Social				8.510.000,00	8.510.000,00
4 131 408	COMUNICAÇÃO INSTITUCIONAL E CERIMONIAL				8.510.000,00	8.510.000,00
4 131 408 2.102	Realização de Atividades de Cerimonial e Eventos.				460.000,00	460.000,00
3.3.90.30	Material de Consumo				140.000,00	140.000,00
3.3.90.36	Outros Serviços de Terceiros – Pessoa Física				120.000,00	120.000,00
3.3.90.39	Outros Serviços de Terceiros – Pessoa Jurídica				200.000,00	200.000,00
4 131 408 2.104	Desenvolvimento das Ações de Imprensa e Comunicação Institucional				8.050.000,00	8.050.000,00
3.3.90.30	Material de Consumo				100.000,00	100.000,00
3.3.90.36	Outros Serviços de Terceiros – Pessoa Física				50.000,00	50.000,00
3.3.90.39	Outros Serviços de Terceiros – Pessoa Jurídica				7.900.000,00	7.900.000,00
Total da Unidade Orçamentária				70.000,00	11.270.000,00	11.340.000,00

Unidade Orçamentária: 24001 - SECRETARIA DE ADMINISTRAÇÃO

Código	Especificação	Não Orçamentária	Operação Especial	Projetos	Atividades	Total
4	Administração			692.000,00	17.808.000,00	18.500.000,00
4 122	Administração Geral			692.000,00	17.808.000,00	18.500.000,00
4 122 410	GESTÃO DA SECRETARIA DE ADMINISTRAÇÃO			692.000,00	17.530.000,00	18.222.000,00
4 122 410 1.112	Aquisição de equipamentos e materiais para a Secretaria de Administração			592.000,00		592.000,00
4.4.90.52	Equipamentos e Material Permanente			592.000,00		592.000,00
4 122 410 1.113	Desapropriação de imóveis para ampliação do patrimônio municipal.			100.000,00		100.000,00
4.4.90.61	Aquisição de Imóveis			50.000,00		50.000,00
4.5.90.61	Aquisição de Imóveis			50.000,00		50.000,00
4 122 410 2.116	Manutenção da Secretaria de Administração.				11.180.000,00	11.180.000,00
3.1.90.04	Contratação por Tempo Determinado				10.000,00	10.000,00
3.1.90.11	Vencimentos e Vantagens Fixas – Pessoal Civil				5.500.000,00	5.500.000,00

MUNICÍPIO DE CARUARU

Praça Senador Teotônio Vilela, S/N - Centro - 55.004-901 - Caruaru/ PE

CNPJ: 10.091.536/0001-13 Fone: (81)3701-1156

<http://www.caruaru.pe.gov.br/>



Usuário: Daniel Barbosa

Chave de Autenticação

1302-6865-948

Página

3 / 46

Anexo 6 da Lei Nº 4.320/64 - Programa de Trabalho

Valores em R\$ - Período: Orçamento/2018

Unidade Orçamentária: 24001 - SECRETARIA DE ADMINISTRAÇÃO

Código	Especificação	Não Orçamentária	Operação Especial	Projetos	Atividades	Total
	3.1.90.13				600.000,00	600.000,00
	3.1.91.13				600.000,00	600.000,00
	3.3.90.08				130.000,00	130.000,00
	3.3.90.14				20.000,00	20.000,00
	3.3.90.30				800.000,00	800.000,00
	3.3.90.34				800.000,00	800.000,00
	3.3.90.36				300.000,00	300.000,00
	3.3.90.37				10.000,00	10.000,00
	3.3.90.39				2.400.000,00	2.400.000,00
	3.3.90.47				10.000,00	10.000,00
4 122 410 2.184	Inativos e pensionistas - sem vínculo regime previdenciário.				350.000,00	350.000,00
	3.3.90.59				350.000,00	350.000,00
4 122 410 2.186	Cobertura de déficit atuarial do RPPS.				6.000.000,00	6.000.000,00
	3.3.91.97				6.000.000,00	6.000.000,00
4 122 414	CONSÓRCIOS E COOPERAÇÕES TÉCNICO-FINANCEIRAS COM OUTRAS ENTIDADES				98.000,00	98.000,00
4 122 414 2.117	Cooperação técnica e financeira com outros entes federados.				98.000,00	98.000,00
	3.3.50.41				10.000,00	10.000,00
	3.3.71.70				15.000,00	15.000,00
	3.3.90.39				73.000,00	73.000,00
4 122 417	APOIO À INSTITUIÇÕES SEM FINS LUCRATIVOS				30.000,00	30.000,00
4 122 417 2.118	Realização de serviços e ações em parceria com entes e instituições.				30.000,00	30.000,00
	3.3.50.43				30.000,00	30.000,00
4 122 418	APERFEIÇOAMENTO E MODERNIZAÇÃO ADMINISTRATIVA MUNICIPAL				150.000,00	150.000,00
4 122 418 2.119	Contratação de serviços de consultoria e assessoria técnica, contábeis, financeiras e outras.				150.000,00	150.000,00
	3.3.90.35				150.000,00	150.000,00
Total da Unidade Orçamentária				692.000,00	17.808.000,00	18.500.000,00

Unidade Orçamentária: 25001 - SECRETARIA DA FAZENDA

Código	Especificação	Não Orçamentária	Operação Especial	Projetos	Atividades	Total
4	Administração			5.600.000,00	25.560.000,00	31.160.000,00
4 122	Administração Geral			100.000,00	23.970.000,00	24.070.000,00
4 122 420	GESTÃO DA SECRETARIA DA FAZENDA			100.000,00	23.970.000,00	24.070.000,00
4 122 420 1.510	Aquisição de Equipamentos e Materiais destinados à Secretaria da Fazenda.			100.000,00		100.000,00
	4.4.90.52			100.000,00		100.000,00
4 122 420 2.512	Manutenção das Atividades da Secretaria da Fazenda.				19.020.000,00	19.020.000,00
	3.1.90.04				1.500.000,00	1.500.000,00
	3.1.90.11				4.000.000,00	4.000.000,00
	3.1.90.13				1.000.000,00	1.000.000,00
	3.1.91.13				500.000,00	500.000,00
	3.3.90.14				20.000,00	20.000,00
	3.3.90.30				500.000,00	500.000,00
	3.3.90.34				150.000,00	150.000,00

MUNICÍPIO DE CARUARU

Praça Senador Teotônio Vilela, S/N - Centro - 55.004-901 - Caruaru/ PE
CNPJ: 10.091.536/0001-13 Fone: (81)3701-1156
<http://www.caruaru.pe.gov.br/>



Usuário: Daniel Barbosa

Chave de Autenticação
1302-6865-948

Página
4 / 46

Anexo 6 da Lei Nº 4.320/64 - Programa de Trabalho

Valores em R\$ - Período: Orçamento/2018

Unidade Orçamentária: 25001 - SECRETARIA DA FAZENDA

Código	Especificação	Não Orçamentária	Operação Especial	Projetos	Atividades	Total
	3.3.90.35				500.000,00	500.000,00
	3.3.90.36				1.000.000,00	1.000.000,00
	3.3.90.39				9.500.000,00	9.500.000,00
	3.3.90.47				50.000,00	50.000,00
	3.3.90.92				300.000,00	300.000,00
4 122 420 2.514	Obrigações Contributivas e Tributárias - PASEP.				4.900.000,00	4.900.000,00
	3.3.90.47				4.900.000,00	4.900.000,00
4 122 420 2.515	Contribuição ao IBAM, CNM, AMUPE e outras entidades.				50.000,00	50.000,00
	3.3.90.39				50.000,00	50.000,00
4 123	Administração Financeira			5.500.000,00	1.550.000,00	7.050.000,00
4 123 421	MODERNIZAÇÃO DO SISTEMA DE ARRECAÇÃO - PMAT			5.500.000,00	1.550.000,00	7.050.000,00
4 123 421 1.511	Reestruturação e Modernização Administrativa e Tributária - PMAT.			5.500.000,00		5.500.000,00
	4.4.90.35			4.200.000,00		4.200.000,00
	4.4.90.39			1.000.000,00		1.000.000,00
	4.4.90.51			300.000,00		300.000,00
4 123 421 2.516	Gestão Administrativa de Arrecadação Municipal.				1.510.000,00	1.510.000,00
	3.3.90.30				10.000,00	10.000,00
	3.3.90.36				200.000,00	200.000,00
	3.3.90.39				1.300.000,00	1.300.000,00
4 123 421 2.517	Ação vinculada ao recadastramento imobiliário.				40.000,00	40.000,00
	3.3.90.35				15.000,00	15.000,00
	3.3.90.36				15.000,00	15.000,00
	3.3.90.39				10.000,00	10.000,00
4 131	Comunicação Social				40.000,00	40.000,00
4 131 427	PROGRAMA MUNICIPAL DE EDUCAÇÃO FISCAL E TRANSPARÊNCIA				40.000,00	40.000,00
4 131 427 2.521	Manutenção das atividades do programa de educação fiscal e transparência.				40.000,00	40.000,00
	3.3.90.30				15.000,00	15.000,00
	3.3.90.36				15.000,00	15.000,00
	3.3.90.39				10.000,00	10.000,00
28	Encargos Especiais		16.220.000,00			16.220.000,00
28 843	Serviço da Dívida Interna		15.820.000,00			15.820.000,00
28 843 0	ENCARGOS COM INDENIZAÇÕES E RESTITUIÇÕES		15.820.000,00			15.820.000,00
28 843 0 0.101	Amortização de débitos e dívidas contratadas.		15.000.000,00			15.000.000,00
	4.6.90.71		10.000.000,00			10.000.000,00
	4.6.91.71		5.000.000,00			5.000.000,00
28 843 0 0.102	Pagamento de juros e encargos da dívida.		820.000,00			820.000,00
	3.2.90.21		200.000,00			200.000,00
	3.2.90.22		100.000,00			100.000,00
	3.2.91.21		500.000,00			500.000,00
	3.2.91.22		20.000,00			20.000,00
28 846	Outros Encargos Especiais		400.000,00			400.000,00
28 846 0	ENCARGOS COM INDENIZAÇÕES E RESTITUIÇÕES		400.000,00			400.000,00
28 846 0 0.103	Indenizações e restituições, inclusive decorrentes de convênios.		400.000,00			400.000,00

MUNICÍPIO DE CARUARU

Praça Senador Teotônio Vilela, S/N - Centro - 55.004-901 - Caruaru/ PE
CNPJ: 10.091.536/0001-13 Fone: (81)3701-1156
<http://www.caruaru.pe.gov.br/>



Usuário: Daniel Barbosa

Chave de Autenticação
1302-6865-948

Página
5 / 46

Anexo 6 da Lei Nº 4.320/64 - Programa de Trabalho

Valores em R\$ - Período: Orçamento/2018

Unidade Orçamentária: 25001 - SECRETARIA DA FAZENDA

Código	Especificação	Não Orçamentária	Operação Especial	Projetos	Atividades	Total
	3.1.90.96	Ressarcimento de Despesas de Pessoal Requisitado			200.000,00	200.000,00
	3.3.90.93	Indenizações e Restituições			200.000,00	200.000,00
99		Reserva de Contingência			30.247.000,00	30.247.000,00
99 999		Reserva de Contingência			30.247.000,00	30.247.000,00
99 999 401		GESTÃO SUPERIOR DO MUNICÍPIO			30.247.000,00	30.247.000,00
99 999 401 0.104		Reserva de Contingência.			30.247.000,00	30.247.000,00
	9.9.99.99	A Classificar			30.247.000,00	30.247.000,00
Total da Unidade Orçamentária			46.467.000,00	5.600.000,00	25.560.000,00	77.627.000,00

Unidade Orçamentária: 26001 - SECRETARIA DE PLANEJAMENTO, ORÇAMENTO E GESTÃO

Código	Especificação	Não Orçamentária	Operação Especial	Projetos	Atividades	Total
4	Administração			60.000,00	2.459.700,00	2.519.700,00
4 122	Administração Geral			60.000,00	2.339.350,00	2.399.350,00
4 122 402	PROGRAMA DE INOVAÇÃO E ARTICULAÇÃO INSTITUCIONAL				120.350,00	120.350,00
4 122 402 2.501	Suporte às atividades do Programa de Inovação e Articulação Institucional				120.350,00	120.350,00
	3.3.90.30	Material de Consumo			20.350,00	20.350,00
	3.3.90.35	Serviços de Consultoria			50.000,00	50.000,00
	3.3.90.36	Outros Serviços de Terceiros – Pessoa Física			20.000,00	20.000,00
	3.3.90.39	Outros Serviços de Terceiros – Pessoa Jurídica			30.000,00	30.000,00
4 122 422	GESTÃO DA SECRETARIA DE PLANEJAMENTO ORÇAMENTO E GESTÃO			60.000,00	2.029.000,00	2.089.000,00
4 122 422 1.119	Aquisição de Equipamentos para a Secretaria de Planejamento, Orçamento e Gestão			60.000,00		60.000,00
	4.4.90.52	Equipamentos e Material Permanente		60.000,00		60.000,00
4 122 422 2.125	Manutenção das Atividades da Secretaria de Planejamento, Orçamento e Gestão				2.029.000,00	2.029.000,00
	3.1.90.11	Vencimentos e Vantagens Fixas – Pessoal Civil			1.100.000,00	1.100.000,00
	3.1.90.13	Obrigações Patronais			160.000,00	160.000,00
	3.1.91.13	Obrigações Patronais			82.000,00	82.000,00
	3.3.90.14	Diárias – Civil			20.000,00	20.000,00
	3.3.90.30	Material de Consumo			30.000,00	30.000,00
	3.3.90.35	Serviços de Consultoria			347.000,00	347.000,00
	3.3.90.36	Outros Serviços de Terceiros – Pessoa Física			60.000,00	60.000,00
	3.3.90.39	Outros Serviços de Terceiros – Pessoa Jurídica			220.000,00	220.000,00
	3.3.90.47	Obrigações Tributárias e Contributivas			10.000,00	10.000,00
4 122 428	PROGRAMA DE MONITORAMENTO DE AÇÕES DA GESTÃO				190.000,00	190.000,00
4 122 428 2.509	Suporte às atividades do Programa de Monitoramento das Ações da Gestão Municipal				190.000,00	190.000,00
	3.3.90.30	Material de Consumo			30.000,00	30.000,00
	3.3.90.35	Serviços de Consultoria			100.000,00	100.000,00
	3.3.90.36	Outros Serviços de Terceiros – Pessoa Física			30.000,00	30.000,00
	3.3.90.39	Outros Serviços de Terceiros – Pessoa Jurídica			30.000,00	30.000,00
4 126	Tecnologia da Informação				120.350,00	120.350,00
4 126 429	PROGRAMA DE FORMAÇÃO DE GESTORES PÚBLICOS				120.350,00	120.350,00
4 126 429 2.511	Suporte às atividades do Programa de Formação de Gestores Públicos				120.350,00	120.350,00
	3.3.90.30	Material de Consumo			20.350,00	20.350,00

MUNICÍPIO DE CARUARU

Praça Senador Teotônio Vilela, S/N - Centro - 55.004-901 - Caruaru/ PE
CNPJ: 10.091.536/0001-13 Fone: (81)3701-1156
<http://www.caruaru.pe.gov.br/>



Usuário: Daniel Barbosa

Chave de Autenticação
1302-6865-948

Página
6 / 46

Anexo 6 da Lei Nº 4.320/64 - Programa de Trabalho

Valores em R\$ - Período: Orçamento/2018

Unidade Orçamentária: 26001 - SECRETARIA DE PLANEJAMENTO, ORÇAMENTO E GESTÃO

Código	Especificação	Não Orçamentária	Operação Especial	Projetos	Atividades	Total
3.3.90.35	Serviços de Consultoria				50.000,00	50.000,00
3.3.90.36	Outros Serviços de Terceiros – Pessoa Física				20.000,00	20.000,00
3.3.90.39	Outros Serviços de Terceiros – Pessoa Jurídica				30.000,00	30.000,00
Total da Unidade Orçamentária				60.000,00	2.459.700,00	2.519.700,00

Unidade Orçamentária: 27001 - SECRETARIA DE URBANISMO E OBRAS

Código	Especificação	Não Orçamentária	Operação Especial	Projetos	Atividades	Total
4	Administração			5.400.000,00	9.270.000,00	14.670.000,00
4 122	Administração Geral			5.400.000,00	9.270.000,00	14.670.000,00
4 122 1501	GESTÃO DA SECRETARIA DE URBANISMO E OBRAS			1.900.000,00	8.320.000,00	10.220.000,00
4 122 1501 1.138	Construção e Reforma de Prédios e Aquisição de Máquinas e Equipamentos para Secretaria de Urbanismo e Obras.			1.900.000,00		1.900.000,00
4.4.90.51	Obras e Instalações			800.000,00		800.000,00
4.4.90.52	Equipamentos e Material Permanente			1.100.000,00		1.100.000,00
4 122 1501 2.158	Manutenção das ações da Secretaria de Urbanismo e Obras				8.320.000,00	8.320.000,00
3.1.90.04	Contratação por Tempo Determinado				500.000,00	500.000,00
3.1.90.11	Vencimentos e Vantagens Fixas – Pessoal Civil				4.500.000,00	4.500.000,00
3.1.90.13	Obrigações Patronais				200.000,00	200.000,00
3.1.91.13	Obrigações Patronais				750.000,00	750.000,00
3.3.90.14	Diárias – Civil				40.000,00	40.000,00
3.3.90.30	Material de Consumo				500.000,00	500.000,00
3.3.90.34	Outras Despesas de Pessoal decorrentes de Contratos de Terceirização				100.000,00	100.000,00
3.3.90.35	Serviços de Consultoria				100.000,00	100.000,00
3.3.90.36	Outros Serviços de Terceiros – Pessoa Física				50.000,00	50.000,00
3.3.90.37	Locação de Mão-de-Obra				600.000,00	600.000,00
3.3.90.39	Outros Serviços de Terceiros – Pessoa Jurídica				800.000,00	800.000,00
3.3.90.92	Despesas de Exercícios Anteriores				180.000,00	180.000,00
4 122 2702	OBRAS DE CONSTRUÇÃO, AMPLIAÇÃO E REFORMA DE EDIFICAÇÕES E ESPAÇOS PÚBLICOS MUNICIPAIS.			3.500.000,00	950.000,00	4.450.000,00
4 122 2702 1.160	Construção, Ampliação e Reforma de Edificações e Espaços Públicos Municipais.			3.500.000,00		3.500.000,00
4.4.90.51	Obras e Instalações			3.500.000,00		3.500.000,00
4 122 2702 2.159	Manutenção das Edificações da Administração Municipal.				950.000,00	950.000,00
3.3.90.30	Material de Consumo				150.000,00	150.000,00
3.3.90.36	Outros Serviços de Terceiros – Pessoa Física				100.000,00	100.000,00
3.3.90.39	Outros Serviços de Terceiros – Pessoa Jurídica				700.000,00	700.000,00
13	Cultura			1.372.000,00	150.000,00	1.522.000,00
13 391	Patrimônio Histórico, Artístico e Arqueológico			950.000,00	150.000,00	1.100.000,00
13 391 1302	REVITALIZAÇÃO DO PATRIMÔNIO HISTÓRICO			550.000,00	150.000,00	700.000,00
13 391 1302 1.159	Obras e Aquisição de Equipamentos e Materiais para Revitalização do Patrimônio Histórico.			550.000,00		550.000,00
4.4.90.51	Obras e Instalações			350.000,00		350.000,00
4.4.90.52	Equipamentos e Material Permanente			200.000,00		200.000,00
13 391 1302 2.183	Suporte às Atividades de Conservação e Preservação do Patrimônio Histórico.				150.000,00	150.000,00
3.3.90.30	Material de Consumo				35.000,00	35.000,00
3.3.90.36	Outros Serviços de Terceiros – Pessoa Física				10.000,00	10.000,00

MUNICÍPIO DE CARUARU

Praça Senador Teotônio Vilela, S/N - Centro - 55.004-901 - Caruaru/ PE

CNPJ: 10.091.536/0001-13 Fone: (81)3701-1156

<http://www.caruaru.pe.gov.br/>



Usuário: Daniel Barbosa

Chave de Autenticação

1302-6865-948

Página

7 / 46

Anexo 6 da Lei Nº 4.320/64 - Programa de Trabalho

Valores em R\$ - Período: Orçamento/2018

Unidade Orçamentária: 27001 - SECRETARIA DE URBANISMO E OBRAS

Código	Especificação	Não Orçamentária	Operação Especial	Projetos	Atividades	Total
	3.3.90.39				105.000,00	105.000,00
13 391 1305	Outros Serviços de Terceiros – Pessoa Jurídica					
	PROGRAMA DE INTERVENÇÃO URBANA DO ALTO DO MOURA			400.000,00		400.000,00
13 391 1305 1.166	Obras de intervenção urbana no Alto do Moura, incluindo calçamento em diversas ruas.			400.000,00		400.000,00
	4.4.90.51			400.000,00		400.000,00
13 392	Obras e Instalações					
	Difusão Cultural			422.000,00		422.000,00
13 392 1303	PROGRAMA DE INTERVENÇÃO URBANA DO ALTO DO MOURA			422.000,00		422.000,00
13 392 1303 1.167	AÇÕES CULTURAIS			422.000,00		422.000,00
	Construção de Espaços destinados a Cultura e Casa do Artesão.			422.000,00		422.000,00
	4.4.90.51			422.000,00		422.000,00
15	Obras e Instalações					
	Urbanismo			18.300.000,00	11.100.000,00	29.400.000,00
15 451	Infra-Estrutura Urbana			18.300.000,00	11.100.000,00	29.400.000,00
15 451 1504	INFRAESTRUTURA URBANA			18.300.000,00	11.100.000,00	29.400.000,00
15 451 1504 1.140	Execução de Obras de Pavimentação e Drenagem			11.000.000,00		11.000.000,00
	4.4.90.51			11.000.000,00		11.000.000,00
15 451 1504 1.141	Obras e Instalações					
	Execução de Obras Complementares			3.400.000,00		3.400.000,00
	4.4.90.51			3.400.000,00		3.400.000,00
15 451 1504 1.143	Obras e Instalações					
	Execução de Obras de Artes Especiais.			1.100.000,00		1.100.000,00
	4.4.90.51			1.100.000,00		1.100.000,00
15 451 1504 1.158	Desapropriação de imóveis para abertura de Acessos.			1.300.000,00		1.300.000,00
	4.4.90.61			1.300.000,00		1.300.000,00
15 451 1504 1.161	Aquisição de Imóveis					
	Revitalização do Centro Comercial do Município.			1.500.000,00		1.500.000,00
	4.4.90.51			1.500.000,00		1.500.000,00
15 451 1504 2.160	Obras e Instalações				11.100.000,00	11.100.000,00
	Manutenção de Pavimentação e Drenagem, Obras de Artes Especiais e Obras Complementares					
	3.3.90.30				1.000.000,00	1.000.000,00
	Material de Consumo					
	3.3.90.36				100.000,00	100.000,00
	Outros Serviços de Terceiros – Pessoa Física					
	3.3.90.39				10.000.000,00	10.000.000,00
	Outros Serviços de Terceiros – Pessoa Jurídica					
17	Saneamento			6.200.000,00	5.770.000,00	11.970.000,00
17 511	Saneamento Básico Rural			1.450.000,00		1.450.000,00
17 511 1701	SANEAMENTO RURAL SIMPLIFICADO			1.450.000,00		1.450.000,00
17 511 1701 1.506	Construção e reforma de privadas higiênicas e sistemas simplificado de saneamento rural.			1.450.000,00		1.450.000,00
	4.4.90.51			1.450.000,00		1.450.000,00
17 512	Obras e Instalações					
	Saneamento Básico Urbano			4.750.000,00	5.770.000,00	10.520.000,00
17 512 1702	SANEAMENTO URBANO			4.750.000,00	5.770.000,00	10.520.000,00
17 512 1702 1.146	Obras de Construção, Reforma, Ampliação do Saneamento e Drenagem			3.500.000,00		3.500.000,00
	4.4.90.51			3.500.000,00		3.500.000,00
17 512 1702 1.186	Obras e Instalações					
	Construção de fossas comunitárias			650.000,00		650.000,00
	4.4.90.51			650.000,00		650.000,00
17 512 1702 1.7013	Obras e Instalações					
	Elaboração do Plano Municipal de Saneamento Básico			600.000,00		600.000,00
	4.4.90.51			600.000,00		600.000,00
17 512 1702 2.161	Obras e Instalações				5.650.000,00	5.650.000,00
	Manutenção do Sistema de Saneamento Urbano.					
	3.3.90.30				100.000,00	100.000,00
	Material de Consumo					
	3.3.90.36				50.000,00	50.000,00
	Outros Serviços de Terceiros – Pessoa Física					

MUNICÍPIO DE CARUARU

Praça Senador Teotônio Vilela, S/N - Centro - 55.004-901 - Caruaru/ PE
CNPJ: 10.091.536/0001-13 Fone: (81)3701-1156
<http://www.caruaru.pe.gov.br/>



Usuário: Daniel Barbosa

Chave de Autenticação
1302-6865-948

Página
8 / 46

Anexo 6 da Lei Nº 4.320/64 - Programa de Trabalho

Valores em R\$ - Período: Orçamento/2018

Unidade Orçamentária: 27001 - SECRETARIA DE URBANISMO E OBRAS

Código	Especificação	Não Orçamentária	Operação Especial	Projetos	Atividades	Total
3.3.90.39	Outros Serviços de Terceiros – Pessoa Jurídica				5.500.000,00	5.500.000,00
17 512 1702 2.181	Conservação e Limpeza de fossas comunitárias				120.000,00	120.000,00
3.3.90.30	Material de Consumo				50.000,00	50.000,00
3.3.90.36	Outros Serviços de Terceiros – Pessoa Física				10.000,00	10.000,00
3.3.90.39	Outros Serviços de Terceiros – Pessoa Jurídica				60.000,00	60.000,00
18	Gestão Ambiental			4.300.000,00	3.200.000,00	7.500.000,00
18 543	Recuperação de Áreas Degradadas			4.300.000,00	3.200.000,00	7.500.000,00
18 543 1502	PRAÇAS E PARQUES PARA TODOS			4.300.000,00	3.200.000,00	7.500.000,00
18 543 1502 1.149	Construção e/ou Reforma e Aquisição de Equipamentos para Parques, Praças, Canteiros e Jardins			4.300.000,00		4.300.000,00
4.4.90.51	Obras e Instalações			2.900.000,00		2.900.000,00
4.4.90.52	Equipamentos e Material Permanente			1.400.000,00		1.400.000,00
18 543 1502 2.168	Manutenção de Parques, Praças, Canteiros e Jardins				3.200.000,00	3.200.000,00
3.3.90.30	Material de Consumo				200.000,00	200.000,00
3.3.90.39	Outros Serviços de Terceiros – Pessoa Jurídica				3.000.000,00	3.000.000,00
26	Transporte			1.350.000,00		1.350.000,00
26 782	Transporte Rodoviário			1.350.000,00		1.350.000,00
26 782 2603	GERENCIAMENTO DO SISTEMA DE TRANSPORTE PÚBLICO DE PASSAGEIROS			1.350.000,00		1.350.000,00
26 782 2603 1.152	Construção de Terminais de Passageiros, Abrigos e Afins.			1.350.000,00		1.350.000,00
4.4.90.51	Obras e Instalações			1.350.000,00		1.350.000,00
Total da Unidade Orçamentária				36.922.000,00	29.490.000,00	66.412.000,00

Unidade Orçamentária: 28001 - SECRETARIA DE ORDEM PÚBLICA

Código	Especificação	Não Orçamentária	Operação Especial	Projetos	Atividades	Total
4	Administração			470.000,00	3.891.000,00	4.361.000,00
4 122	Administração Geral			470.000,00	3.891.000,00	4.361.000,00
4 122 406	GESTÃO DA SECRETARIA DE ORDEM PUBLICA			470.000,00	3.821.000,00	4.291.000,00
4 122 406 1.177	Construção e/ou reforma de espaços e Aquisição de Imóveis, materiais e equipamentos destinados a Secretaria de Ordem Pública			470.000,00		470.000,00
4.4.90.51	Obras e Instalações			60.000,00		60.000,00
4.4.90.52	Equipamentos e Material Permanente			360.000,00		360.000,00
4.4.90.61	Aquisição de Imóveis			50.000,00		50.000,00
4 122 406 2.4618	Manutenção das ações da Secretaria de Ordem Pública				3.771.000,00	3.771.000,00
3.1.90.04	Contratação por Tempo Determinado				700.000,00	700.000,00
3.1.90.11	Vencimentos e Vantagens Fixas – Pessoal Civil				700.000,00	700.000,00
3.1.90.13	Obrigações Patronais				110.000,00	110.000,00
3.1.91.13	Obrigações Patronais				120.000,00	120.000,00
3.3.90.14	Diárias – Civil				30.000,00	30.000,00
3.3.90.30	Material de Consumo				730.000,00	730.000,00
3.3.90.33	Passagens e Despesas com Locomoção				30.000,00	30.000,00
3.3.90.35	Serviços de Consultoria				30.000,00	30.000,00
3.3.90.36	Outros Serviços de Terceiros – Pessoa Física				50.000,00	50.000,00
3.3.90.37	Locação de Mão-de-Obra				30.000,00	30.000,00
3.3.90.39	Outros Serviços de Terceiros – Pessoa Jurídica				1.241.000,00	1.241.000,00

MUNICÍPIO DE CARUARU

Praça Senador Teotônio Vilela, S/N - Centro - 55.004-901 - Caruaru/ PE
CNPJ: 10.091.536/0001-13 Fone: (81)3701-1156
<http://www.caruaru.pe.gov.br/>



Usuário: Daniel Barbosa

Chave de Autenticação
1302-6865-948

Página
9 / 46

Anexo 6 da Lei Nº 4.320/64 - Programa de Trabalho

Valores em R\$ - Período: Orçamento/2018

Unidade Orçamentária: 28001 - SECRETARIA DE ORDEM PÚBLICA

Código	Especificação	Não Orçamentária	Operação Especial	Projetos	Atividades	Total
4 122 406 2.4619	Criação e estruturação da ouvidoria da Ordem Pública				50.000,00	50.000,00
	3.3.90.30 Material de Consumo				30.000,00	30.000,00
	3.3.90.39 Outros Serviços de Terceiros – Pessoa Jurídica				20.000,00	20.000,00
4 122 602	PARCERIA COM O EXÉRCITO BRASILEIRO				70.000,00	70.000,00
4 122 602 2.4617	Manutenção das atividades do tiro de guerra				70.000,00	70.000,00
	3.3.90.30 Material de Consumo				30.000,00	30.000,00
	3.3.90.36 Outros Serviços de Terceiros – Pessoa Física				10.000,00	10.000,00
	3.3.90.39 Outros Serviços de Terceiros – Pessoa Jurídica				30.000,00	30.000,00
6	Segurança Pública			380.000,00	500.000,00	880.000,00
6 182	Defesa Civil			380.000,00	500.000,00	880.000,00
6 182 601	PARCERIA EM SEGURANÇA, DEFESA CIVIL E DEFESA SOCIAL			380.000,00	500.000,00	880.000,00
6 182 601 1.179	Aquisição de equipamentos para o CIMGE			380.000,00		380.000,00
	4.4.90.52 Equipamentos e Material Permanente			380.000,00		380.000,00
6 182 601 2.4620	Suporte às ações do Centro de Integrado de Monitoramento e Gestão de Eventos - CMGE				500.000,00	500.000,00
	3.3.90.39 Outros Serviços de Terceiros – Pessoa Jurídica				500.000,00	500.000,00
14	Direitos da Cidadania				490.000,00	490.000,00
14 422	Direitos Individuais, Coletivos e Difusos				490.000,00	490.000,00
14 422 415	APOIO AOS CONSELHOS E RELAÇÕES COM A SOCIEDADE CIVIL				240.000,00	240.000,00
14 422 415 2.4614	Criação dos Conselhos de Segurança Cidadã dos bairros e da Zona Rural				90.000,00	90.000,00
	3.3.90.30 Material de Consumo				40.000,00	40.000,00
	3.3.90.36 Outros Serviços de Terceiros – Pessoa Física				10.000,00	10.000,00
	3.3.90.39 Outros Serviços de Terceiros – Pessoa Jurídica				40.000,00	40.000,00
14 422 415 2.4622	Parcerias com entes e instituições sociais				150.000,00	150.000,00
	3.3.50.43 Subvenções Sociais				150.000,00	150.000,00
14 422 416	JUSTIÇA E DEFESA SOCIAL				250.000,00	250.000,00
14 422 416 2.4610	Suporte às Ações do núcleo de políticas de prevenção à violência e à criminalidade				70.000,00	70.000,00
	3.3.90.30 Material de Consumo				30.000,00	30.000,00
	3.3.90.36 Outros Serviços de Terceiros – Pessoa Física				10.000,00	10.000,00
	3.3.90.39 Outros Serviços de Terceiros – Pessoa Jurídica				30.000,00	30.000,00
14 422 416 2.4615	Criação dos núcleos de mediação de conflitos nas comunidades				70.000,00	70.000,00
	3.3.90.30 Material de Consumo				30.000,00	30.000,00
	3.3.90.36 Outros Serviços de Terceiros – Pessoa Física				10.000,00	10.000,00
	3.3.90.39 Outros Serviços de Terceiros – Pessoa Jurídica				30.000,00	30.000,00
14 422 416 2.4621	Implantação do Observatório da Violência Municipal e de programas de prevenção				110.000,00	110.000,00
	3.3.90.30 Material de Consumo				40.000,00	40.000,00
	3.3.90.36 Outros Serviços de Terceiros – Pessoa Física				10.000,00	10.000,00
	3.3.90.39 Outros Serviços de Terceiros – Pessoa Jurídica				60.000,00	60.000,00
26	Transporte			1.219.000,00	450.000,00	1.669.000,00
26 782	Transporte Rodoviário			1.219.000,00	450.000,00	1.669.000,00
26 782 603	SISTEMA DE VÍDEO MONITORAMENTO			1.219.000,00	450.000,00	1.669.000,00
26 782 603 1.176	Aquisição de Materiais e equipamentos destinados ao sistema de vídeo			1.219.000,00		1.219.000,00

MUNICÍPIO DE CARUARU

Praça Senador Teotônio Vilela, S/N - Centro - 55.004-901 - Caruaru/ PE
CNPJ: 10.091.536/0001-13 Fone: (81)3701-1156
<http://www.caruaru.pe.gov.br/>



Usuário: Daniel Barbosa

Chave de Autenticação
1302-6865-948

Página
10 / 46

Anexo 6 da Lei Nº 4.320/64 - Programa de Trabalho

Valores em R\$ - Período: Orçamento/2018

Unidade Orçamentária: 28001 - SECRETARIA DE ORDEM PÚBLICA

Código	Especificação	Não Orçamentária	Operação Especial	Projetos	Atividades	Total
	monitoramento					
4.4.90.52	Equipamentos e Material Permanente			1.219.000,00		1.219.000,00
26 782 603 2.4616	Suporte às atividades do sistema de vídeo monitoramento				450.000,00	450.000,00
3.3.90.30	Material de Consumo				25.000,00	25.000,00
3.3.90.39	Outros Serviços de Terceiros – Pessoa Jurídica				425.000,00	425.000,00
Total da Unidade Orçamentária				2.069.000,00	5.331.000,00	7.400.000,00

Unidade Orçamentária: 29001 - SECRETARIA DE SERVIÇOS PÚBLICOS

Código	Especificação	Não Orçamentária	Operação Especial	Projetos	Atividades	Total
4	Administração			500.000,00	17.020.000,00	17.520.000,00
4 122	Administração Geral			500.000,00	17.020.000,00	17.520.000,00
4 122 431	GESTÃO DA SECRETARIA DE SERVIÇOS PÚBLICOS			500.000,00	17.020.000,00	17.520.000,00
4 122 431 1.132	Aquisição de equipamentos e materiais para a Secretaria de Serviços Públicos.			150.000,00		150.000,00
4.4.90.52	Equipamentos e Material Permanente			150.000,00		150.000,00
4 122 431 1.133	Obras e Instalações de Reforma dos prédios da Secretaria de Serviços Públicos			350.000,00		350.000,00
4.4.90.51	Obras e Instalações			350.000,00		350.000,00
4 122 431 2.155	Manutenção da Secretaria de Serviços Públicos				16.805.000,00	16.805.000,00
3.1.90.04	Contratação por Tempo Determinado				50.000,00	50.000,00
3.1.90.11	Vencimentos e Vantagens Fixas – Pessoal Civil				8.500.000,00	8.500.000,00
3.1.90.13	Obrigações Patronais				750.000,00	750.000,00
3.1.91.13	Obrigações Patronais				200.000,00	200.000,00
3.3.90.14	Diárias – Civil				30.000,00	30.000,00
3.3.90.30	Material de Consumo				1.000.000,00	1.000.000,00
3.3.90.34	Outras Despesas de Pessoal decorrentes de Contratos de Terceirização				200.000,00	200.000,00
3.3.90.36	Outros Serviços de Terceiros – Pessoa Física				10.000,00	10.000,00
3.3.90.37	Locação de Mão-de-Obra				15.000,00	15.000,00
3.3.90.39	Outros Serviços de Terceiros – Pessoa Jurídica				6.000.000,00	6.000.000,00
3.3.90.92	Despesas de Exercícios Anteriores				50.000,00	50.000,00
4 122 431 2.199	Suporte às ações da Gerência de Proteção Animal				215.000,00	215.000,00
3.3.90.14	Diárias – Civil				25.000,00	25.000,00
3.3.90.30	Material de Consumo				80.000,00	80.000,00
3.3.90.36	Outros Serviços de Terceiros – Pessoa Física				30.000,00	30.000,00
3.3.90.39	Outros Serviços de Terceiros – Pessoa Jurídica				80.000,00	80.000,00
15	Urbanismo			200.000,00	170.000,00	370.000,00
15 451	Infra-Estrutura Urbana			200.000,00		200.000,00
15 451 1503	EXPANSÃO E MANUTENÇÃO DOS CEMITÉRIOS PÚBLICOS			200.000,00		200.000,00
15 451 1503 1.142	Construção, reforma e/ou ampliação de cemitérios.			200.000,00		200.000,00
4.4.90.51	Obras e Instalações			200.000,00		200.000,00
15 452	Serviços Urbanos				170.000,00	170.000,00
15 452 1503	EXPANSÃO E MANUTENÇÃO DOS CEMITÉRIOS PÚBLICOS				170.000,00	170.000,00
15 452 1503 2.179	Suporte às Atividades dos Cemitérios Públicos.				170.000,00	170.000,00
3.3.90.30	Material de Consumo				40.000,00	40.000,00
3.3.90.36	Outros Serviços de Terceiros – Pessoa Física				50.000,00	50.000,00
3.3.90.39	Outros Serviços de Terceiros – Pessoa Jurídica				80.000,00	80.000,00

MUNICÍPIO DE CARUARU

Praça Senador Teotônio Vilela, S/N - Centro - 55.004-901 - Caruaru/ PE

CNPJ: 10.091.536/0001-13 Fone: (81)3701-1156

<http://www.caruaru.pe.gov.br/>

Usuário: Daniel Barbosa

Chave de Autenticação

1302-6865-948

Página

11 / 46

Anexo 6 da Lei Nº 4.320/64 - Programa de Trabalho

Valores em R\$ - Período: Orçamento/2018

Unidade Orçamentária: 29001 - SECRETARIA DE SERVIÇOS PÚBLICOS

Código	Especificação	Não Orçamentária	Operação Especial	Projetos	Atividades	Total
18	Gestão Ambiental			3.800.000,00	31.920.000,00	35.720.000,00
18 542	Controle Ambiental			3.800.000,00	30.420.000,00	34.220.000,00
18 542 1802	RECICLAGEM E TRATAMENTO DE RESÍDUOS SÓLIDOS			3.800.000,00	30.420.000,00	34.220.000,00
18 542 1802 1.147	Execução de obras complementares no aterro sanitário.			3.800.000,00		3.800.000,00
4.4.90.51	Obras e Instalações			3.800.000,00		3.800.000,00
18 542 1802 2.162	Suporte às Ações do aterro sanitário.				2.140.000,00	2.140.000,00
3.3.90.30	Material de Consumo				30.000,00	30.000,00
3.3.90.36	Outros Serviços de Terceiros – Pessoa Física				10.000,00	10.000,00
3.3.90.39	Outros Serviços de Terceiros – Pessoa Jurídica				2.100.000,00	2.100.000,00
18 542 1802 2.201	Suporte às Ações de Coleta de Lixo Domiciliar no Município				28.280.000,00	28.280.000,00
3.3.90.30	Material de Consumo				150.000,00	150.000,00
3.3.90.36	Outros Serviços de Terceiros – Pessoa Física				90.000,00	90.000,00
3.3.90.37	Locação de Mão-de-Obra				40.000,00	40.000,00
3.3.90.39	Outros Serviços de Terceiros – Pessoa Jurídica				28.000.000,00	28.000.000,00
18 543	Recuperação de Áreas Degradadas				1.500.000,00	1.500.000,00
18 543 1803	REVITALIZAÇÃO DO RIO IPOJUCA				1.500.000,00	1.500.000,00
18 543 1803 2.7007	Limpeza e Conservação do Rio Ipojuca.				1.500.000,00	1.500.000,00
3.3.90.39	Outros Serviços de Terceiros – Pessoa Jurídica				1.500.000,00	1.500.000,00
20	Agricultura			9.810.000,00	1.780.000,00	11.590.000,00
20 605	Abastecimento			9.810.000,00	1.780.000,00	11.590.000,00
20 605 2011	ABASTECIMENTO DE QUALIDADE			9.810.000,00	1.780.000,00	11.590.000,00
20 605 2011 1.134	Reforma e/ou Ampliação de Açougues, Mercados, Matadouros e Feiras			9.600.000,00		9.600.000,00
4.4.90.51	Obras e Instalações			9.600.000,00		9.600.000,00
20 605 2011 1.135	Aquisição de equipamentos e materiais para açougues, mercados, matadouros e feiras.			210.000,00		210.000,00
4.4.90.52	Equipamentos e Material Permanente			210.000,00		210.000,00
20 605 2011 2.157	Suporte às Atividades dos mercados, açougues e feiras livres				1.780.000,00	1.780.000,00
3.3.90.30	Material de Consumo				150.000,00	150.000,00
3.3.90.36	Outros Serviços de Terceiros – Pessoa Física				30.000,00	30.000,00
3.3.90.39	Outros Serviços de Terceiros – Pessoa Jurídica				1.600.000,00	1.600.000,00
25	Energia			3.050.000,00	3.350.000,00	6.400.000,00
25 752	Energia Elétrica			3.050.000,00	3.350.000,00	6.400.000,00
25 752 2501	PROGRAMA ILUMINA CARUARU			3.050.000,00	3.350.000,00	6.400.000,00
25 752 2501 1.137	Reforma e ampliação do sistema de iluminação pública			3.050.000,00		3.050.000,00
4.4.90.51	Obras e Instalações			3.000.000,00		3.000.000,00
4.4.90.52	Equipamentos e Material Permanente			50.000,00		50.000,00
25 752 2501 2.180	Suporte às ações do Programa Ilumina Caruaru				3.350.000,00	3.350.000,00
3.3.90.30	Material de Consumo				800.000,00	800.000,00
3.3.90.36	Outros Serviços de Terceiros – Pessoa Física				50.000,00	50.000,00
3.3.90.39	Outros Serviços de Terceiros – Pessoa Jurídica				2.500.000,00	2.500.000,00

Total da Unidade Orçamentária**17.360.000,00****54.240.000,00****71.600.000,00**

Unidade Orçamentária: 30001 - SECRETARIA DE POLÍTICAS PARA MULHERES

Código	Especificação	Não Orçamentária	Operação Especial	Projetos	Atividades	Total
--------	---------------	------------------	-------------------	----------	------------	-------

MUNICÍPIO DE CARUARU

Praça Senador Teotônio Vilela, S/N - Centro - 55.004-901 - Caruaru/ PE
CNPJ: 10.091.536/0001-13 Fone: (81)3701-1156
<http://www.caruaru.pe.gov.br/>



Usuário: Daniel Barbosa

Chave de Autenticação
1302-6865-948

Página
12 / 46

Anexo 6 da Lei Nº 4.320/64 - Programa de Trabalho

Valores em R\$ - Período: Orçamento/2018

Unidade Orçamentária: 30001 - SECRETARIA DE POLÍTICAS PARA MULHERES

Código	Especificação	Não Orçamentária	Operação Especial	Projetos	Atividades	Total
8	Assistência Social				12.000,00	12.000,00
8 244	Assistência Comunitária				12.000,00	12.000,00
8 244 1401	GESTÃO DA SECRETARIA DE POLÍTICAS PARA MULHERES				12.000,00	12.000,00
8 244 1401 2.87	Concessão de auxílio financeiro mensal conforme Lei Municipal nº 5.263/2013.				12.000,00	12.000,00
3.3.90.48	Outros Auxílios Financeiros a Pessoas Físicas				12.000,00	12.000,00
14	Direitos da Cidadania			300.000,00	2.021.000,00	2.321.000,00
14 422	Direitos Individuais, Coletivos e Difusos			300.000,00	2.021.000,00	2.321.000,00
14 422 1401	GESTÃO DA SECRETARIA DE POLÍTICAS PARA MULHERES			300.000,00	1.131.000,00	1.431.000,00
14 422 1401 1.102	Aquisição de Equipamentos para a Secretaria de Políticas para as Mulheres			300.000,00		300.000,00
4.4.90.52	Equipamentos e Material Permanente			300.000,00		300.000,00
14 422 1401 2.105	Suporte às Ações da Secretaria de Políticas para Mulheres				1.091.000,00	1.091.000,00
3.1.90.11	Vencimentos e Vantagens Fixas – Pessoal Civil				350.000,00	350.000,00
3.1.90.13	Obrigações Patronais				77.000,00	77.000,00
3.3.90.14	Diárias – Civil				25.000,00	25.000,00
3.3.90.30	Material de Consumo				320.000,00	320.000,00
3.3.90.33	Passagens e Despesas com Locomoção				5.000,00	5.000,00
3.3.90.36	Outros Serviços de Terceiros – Pessoa Física				61.000,00	61.000,00
3.3.90.39	Outros Serviços de Terceiros – Pessoa Jurídica				250.000,00	250.000,00
3.3.90.47	Obrigações Tributárias e Contributivas				3.000,00	3.000,00
14 422 1401 2.198	Suporte às Atividades do Conselho Municipal da Mulher				40.000,00	40.000,00
3.3.90.30	Material de Consumo				15.000,00	15.000,00
3.3.90.36	Outros Serviços de Terceiros – Pessoa Física				10.000,00	10.000,00
3.3.90.39	Outros Serviços de Terceiros – Pessoa Jurídica				15.000,00	15.000,00
14 422 1402	ENFRENTAMENTO À VIOLÊNCIA				220.000,00	220.000,00
14 422 1402 2.171	Suporte às Atividades do Programa Lei Maria da Penha nas Escolas				40.000,00	40.000,00
3.3.90.30	Material de Consumo				10.000,00	10.000,00
3.3.90.36	Outros Serviços de Terceiros – Pessoa Física				15.000,00	15.000,00
3.3.90.39	Outros Serviços de Terceiros – Pessoa Jurídica				15.000,00	15.000,00
14 422 1402 2.188	Suporte às Atividades do Programa de Atendimento às Mulheres em Situação de Violência.				140.000,00	140.000,00
3.3.90.30	Material de Consumo				70.000,00	70.000,00
3.3.90.36	Outros Serviços de Terceiros – Pessoa Física				35.000,00	35.000,00
3.3.90.39	Outros Serviços de Terceiros – Pessoa Jurídica				35.000,00	35.000,00
14 422 1402 2.189	Realizar campanhas e eventos de enfrentamento à violência contra a mulher				40.000,00	40.000,00
3.3.90.30	Material de Consumo				10.000,00	10.000,00
3.3.90.36	Outros Serviços de Terceiros – Pessoa Física				15.000,00	15.000,00
3.3.90.39	Outros Serviços de Terceiros – Pessoa Jurídica				15.000,00	15.000,00
14 422 1403	POLÍTICAS DE CIDADANIA E QUALIDADE DE VIDA DAS MULHERES				550.000,00	550.000,00
14 422 1403 2.172	Suporte às Atividades do Programa Trabalho e Autonomia Econômica				400.000,00	400.000,00
3.3.90.30	Material de Consumo				50.000,00	50.000,00
3.3.90.36	Outros Serviços de Terceiros – Pessoa Física				50.000,00	50.000,00
3.3.90.39	Outros Serviços de Terceiros – Pessoa Jurídica				300.000,00	300.000,00
14 422 1403 2.191	Suporte às Atividades do Programa de Cidadania, Educação para Equidade, Formação Sócio-Política e Enfrentamento ao Preconceito e ao Machismo				40.000,00	40.000,00

MUNICÍPIO DE CARUARU

Praça Senador Teotônio Vilela, S/N - Centro - 55.004-901 - Caruaru/ PE
CNPJ: 10.091.536/0001-13 Fone: (81)3701-1156
<http://www.caruaru.pe.gov.br/>



Usuário: Daniel Barbosa

Chave de Autenticação
1302-6865-948

Página
13 / 46

Anexo 6 da Lei Nº 4.320/64 - Programa de Trabalho

Valores em R\$ - Período: Orçamento/2018

Unidade Orçamentária: 30001 - SECRETARIA DE POLÍTICAS PARA MULHERES

Código	Especificação	Não Orçamentária	Operação Especial	Projetos	Atividades	Total
3.3.90.30	Material de Consumo				10.000,00	10.000,00
3.3.90.36	Outros Serviços de Terceiros – Pessoa Física				15.000,00	15.000,00
3.3.90.39	Outros Serviços de Terceiros – Pessoa Jurídica				15.000,00	15.000,00
14 422 1403 2.193	Suporte às atividades do Programa de Formação de mulheres do campo para agroecologia e agricultura familiar				30.000,00	30.000,00
3.3.90.30	Material de Consumo				10.000,00	10.000,00
3.3.90.36	Outros Serviços de Terceiros – Pessoa Física				10.000,00	10.000,00
3.3.90.39	Outros Serviços de Terceiros – Pessoa Jurídica				10.000,00	10.000,00
14 422 1403 2.194	Suporte às Atividades do Programa de Lazer e Cultura para as mulheres				40.000,00	40.000,00
3.3.90.30	Material de Consumo				10.000,00	10.000,00
3.3.90.36	Outros Serviços de Terceiros – Pessoa Física				15.000,00	15.000,00
3.3.90.39	Outros Serviços de Terceiros – Pessoa Jurídica				15.000,00	15.000,00
14 422 1403 2.204	Realizar campanhas e eventos para difundir os direitos das mulheres				40.000,00	40.000,00
3.3.90.30	Material de Consumo				10.000,00	10.000,00
3.3.90.36	Outros Serviços de Terceiros – Pessoa Física				15.000,00	15.000,00
3.3.90.39	Outros Serviços de Terceiros – Pessoa Jurídica				15.000,00	15.000,00
14 422 1406	SAÚDE DA MULHER				120.000,00	120.000,00
14 422 1406 2.190	Suporte às atividades do Programa de Saúde Integral da Mulher				80.000,00	80.000,00
3.3.90.30	Material de Consumo				20.000,00	20.000,00
3.3.90.36	Outros Serviços de Terceiros – Pessoa Física				30.000,00	30.000,00
3.3.90.39	Outros Serviços de Terceiros – Pessoa Jurídica				30.000,00	30.000,00
14 422 1406 2.203	Realizar campanhas e eventos para difundir a saúde da mulher				40.000,00	40.000,00
3.3.90.30	Material de Consumo				10.000,00	10.000,00
3.3.90.36	Outros Serviços de Terceiros – Pessoa Física				15.000,00	15.000,00
3.3.90.39	Outros Serviços de Terceiros – Pessoa Jurídica				15.000,00	15.000,00
Total da Unidade Orçamentária				300.000,00	2.033.000,00	2.333.000,00

Unidade Orçamentária: 32001 - SECRETARIA DE EDUCAÇÃO

Código	Especificação	Não Orçamentária	Operação Especial	Projetos	Atividades	Total
12	Educação			47.910.000,00	48.892.260,00	96.802.260,00
12 306	Alimentação e Nutrição				7.142.000,00	7.142.000,00
12 306 1210	PROGRAMA DE ALIMENTAÇÃO ESCOLAR				7.142.000,00	7.142.000,00
12 306 1210 2.128	Suporte as Atividades do Programa Nacional de Alimentação Escolar.				7.142.000,00	7.142.000,00
3.3.90.30	Material de Consumo				7.002.000,00	7.002.000,00
3.3.90.36	Outros Serviços de Terceiros – Pessoa Física				130.000,00	130.000,00
3.3.90.39	Outros Serviços de Terceiros – Pessoa Jurídica				10.000,00	10.000,00
12 361	Ensino Fundamental			18.484.000,00	39.391.060,00	57.875.060,00
12 361 1201	GESTÃO DA SECRETARIA DE EDUCAÇÃO			15.180.000,00	27.128.060,00	42.308.060,00
12 361 1201 1.120	Aquisição de Equipamentos e Materiais para Educação Básica.			4.900.000,00		4.900.000,00
4.4.90.52	Equipamentos e Material Permanente			4.900.000,00		4.900.000,00
12 361 1201 1.123	Construção, Reforma e Ampliação de Imóveis para Melhoria da Rede Física de Ensino.			10.280.000,00		10.280.000,00
4.4.90.51	Obras e Instalações			8.240.000,00		8.240.000,00
4.4.90.61	Aquisição de Imóveis			2.040.000,00		2.040.000,00

MUNICÍPIO DE CARUARU

Praça Senador Teotônio Vilela, S/N - Centro - 55.004-901 - Caruaru/ PE
CNPJ: 10.091.536/0001-13 Fone: (81)3701-1156
<http://www.caruaru.pe.gov.br/>



Usuário: Daniel Barbosa

Chave de Autenticação
1302-6865-948

Página
14 / 46

Anexo 6 da Lei Nº 4.320/64 - Programa de Trabalho

Valores em R\$ - Período: Orçamento/2018

Unidade Orçamentária: 32001 - SECRETARIA DE EDUCAÇÃO

Código	Especificação	Não Orçamentária	Operação Especial	Projetos	Atividades	Total
12 361 1201 2.126	Manutenção das Atividades da Secretaria de Educação.				17.613.000,00	17.613.000,00
	3.1.90.04				400.000,00	400.000,00
	3.1.90.11				11.210.000,00	11.210.000,00
	3.1.90.13				1.300.000,00	1.300.000,00
	3.1.91.13				1.300.000,00	1.300.000,00
	3.3.90.14				50.000,00	50.000,00
	3.3.90.30				1.000.000,00	1.000.000,00
	3.3.90.36				700.000,00	700.000,00
	3.3.90.39				1.463.000,00	1.463.000,00
	3.3.90.47				20.000,00	20.000,00
	3.3.90.92				170.000,00	170.000,00
12 361 1201 2.130	Suporte as Atividades do Ensino Fundamental.				9.310.060,00	9.310.060,00
	3.1.90.04				700.000,00	700.000,00
	3.1.90.11				950.000,00	950.000,00
	3.1.90.13				311.900,00	311.900,00
	3.1.90.16				30.000,00	30.000,00
	3.1.91.13				311.900,00	311.900,00
	3.3.90.14				130.000,00	130.000,00
	3.3.90.30				2.300.000,00	2.300.000,00
	3.3.90.32				100.000,00	100.000,00
	3.3.90.34				50.000,00	50.000,00
	3.3.90.35				50.000,00	50.000,00
	3.3.90.36				650.000,00	650.000,00
	3.3.90.39				3.586.260,00	3.586.260,00
	3.3.90.47				40.000,00	40.000,00
	3.3.90.48				100.000,00	100.000,00
12 361 1201 2.131	Suporte as Atividades do Programa de Formação de Professores.				100.000,00	100.000,00
	3.3.90.30				20.000,00	20.000,00
	3.3.90.35				10.000,00	10.000,00
	3.3.90.36				40.000,00	40.000,00
	3.3.90.39				30.000,00	30.000,00
12 361 1201 2.138	Suporte ao Treinamento e Qualificação de Servidores vinculados à Educação.				105.000,00	105.000,00
	3.3.90.14				30.000,00	30.000,00
	3.3.90.30				20.000,00	20.000,00
	3.3.90.35				7.000,00	7.000,00
	3.3.90.36				30.000,00	30.000,00
	3.3.90.39				18.000,00	18.000,00
12 361 1202	TRANSPORTE ESCOLAR DE QUALIDADE			3.304.000,00	7.763.000,00	11.067.000,00
12 361 1202 1.165	Aquisição de veículos para o Transporte Escolar.			3.304.000,00		3.304.000,00
	4.4.90.52			3.304.000,00		3.304.000,00
12 361 1202 2.132	Manutenção do Programa a Caminho da Escola/PETE				90.000,00	90.000,00
	3.3.90.30				10.000,00	10.000,00
	3.3.90.36				30.000,00	30.000,00

MUNICÍPIO DE CARUARU

Praça Senador Teotônio Vilela, S/N - Centro - 55.004-901 - Caruaru/ PE

CNPJ: 10.091.536/0001-13 Fone: (81)3701-1156

<http://www.caruaru.pe.gov.br/>



Usuário: Daniel Barbosa

Chave de Autenticação

1302-6865-948

Página

15 / 46

Anexo 6 da Lei Nº 4.320/64 - Programa de Trabalho

Valores em R\$ - Período: Orçamento/2018

Unidade Orçamentária: 32001 - SECRETARIA DE EDUCAÇÃO

Código	Especificação	Não Orçamentária	Operação Especial	Projetos	Atividades	Total
	3.3.90.39				50.000,00	50.000,00
12 361 1202 2.133	Manutenção do Transporte Escolar do Município.				7.673.000,00	7.673.000,00
	3.3.90.30				175.000,00	175.000,00
	3.3.90.36				440.000,00	440.000,00
	3.3.90.39				7.058.000,00	7.058.000,00
12 361 1203	DINHEIRO DIRETO NA ESCOLA (PDDE)				25.000,00	25.000,00
12 361 1203 2.135	Manutenção das Ações do PDDE.				25.000,00	25.000,00
	3.3.90.30				25.000,00	25.000,00
12 361 1208	FORTALECIMENTO DOS CONSELHOS MUNICIPAIS				25.000,00	25.000,00
12 361 1208 2.127	Suporte das Atividades dos Conselhos Municipais de Educação.				25.000,00	25.000,00
	3.3.90.30				10.000,00	10.000,00
	3.3.90.36				7.000,00	7.000,00
	3.3.90.39				8.000,00	8.000,00
12 361 1216	MATERIAL DIDÁTICO E FARDAMENTO ESCOLAR				4.450.000,00	4.450.000,00
12 361 1216 2.137	Aquisição de Material Didático, Fardamento e Outros Destinados aos Estudantes.				4.450.000,00	4.450.000,00
	3.3.90.30				4.000.000,00	4.000.000,00
	3.3.90.32				350.000,00	350.000,00
	3.3.90.36				50.000,00	50.000,00
	3.3.90.39				50.000,00	50.000,00
12 362	Ensino Médio				125.000,00	125.000,00
12 362 1214	FORTALECIMENTO DO CURSINHO POPULAR PROFESSOR EDILSON DE GÓIS				125.000,00	125.000,00
12 362 1214 2.139	Suporte das Atividades Vinculadas ao Programa Cursinho Popular Edilson de Góis.				125.000,00	125.000,00
	3.1.90.04				80.000,00	80.000,00
	3.1.90.11				10.000,00	10.000,00
	3.3.90.30				10.000,00	10.000,00
	3.3.90.36				15.000,00	15.000,00
	3.3.90.39				10.000,00	10.000,00
12 365	Educação Infantil			29.076.000,00	1.491.000,00	30.567.000,00
12 365 1204	MODERNIZAÇÃO DA EDUCAÇÃO			5.220.000,00		5.220.000,00
12 365 1204 1.130	Construção, Reforma e Ampliação de Unidades Escolares de Educação Infantil (OP).			4.190.000,00		4.190.000,00
	4.4.90.51			4.190.000,00		4.190.000,00
12 365 1204 1.131	Aquisição de Veículos, Móveis, Máquinas e Equipamentos diversos para o Ensino Infantil.			1.030.000,00		1.030.000,00
	4.4.90.52			1.030.000,00		1.030.000,00
12 365 1207	CRECHE E PROINFÂNCIA			23.856.000,00	1.491.000,00	25.347.000,00
12 365 1207 1.124	Construção, Reforma, Ampliação e Aquisição de Móveis e Máquinas para Ensino Infantil - OP.			23.856.000,00		23.856.000,00
	4.4.90.51			17.696.000,00		17.696.000,00
	4.4.90.52			1.160.000,00		1.160.000,00
	4.4.90.61			5.000.000,00		5.000.000,00
12 365 1207 2.140	Suporte das Atividades da Creche e Proinfância.				1.491.000,00	1.491.000,00
	3.1.90.04				30.000,00	30.000,00

MUNICÍPIO DE CARUARU

Praça Senador Teotônio Vilela, S/N - Centro - 55.004-901 - Caruaru/ PE

CNPJ: 10.091.536/0001-13 Fone: (81)3701-1156

<http://www.caruaru.pe.gov.br/>



Usuário: Daniel Barbosa

Chave de Autenticação

1302-6865-948

Página

16 / 46

Anexo 6 da Lei Nº 4.320/64 - Programa de Trabalho

Valores em R\$ - Período: Orçamento/2018

Unidade Orçamentária: 32001 - SECRETARIA DE EDUCAÇÃO

Código	Especificação	Não Orçamentária	Operação Especial	Projetos	Atividades	Total
	3.1.90.11	Vencimentos e Vantagens Fixas – Pessoal Civil			250.000,00	250.000,00
	3.1.90.13	Obrigações Patronais			55.000,00	55.000,00
	3.1.91.13	Obrigações Patronais			143.000,00	143.000,00
	3.3.90.30	Material de Consumo			115.000,00	115.000,00
	3.3.90.36	Outros Serviços de Terceiros – Pessoa Física			438.000,00	438.000,00
	3.3.90.39	Outros Serviços de Terceiros – Pessoa Jurídica			460.000,00	460.000,00
12 366	Educação de Jovens e Adultos				688.800,00	688.800,00
12 366 1209	PROGRAMA DE EDUCAÇÃO DE JOVENS E ADULTOS - CARUARU ALFABETIZADO				688.800,00	688.800,00
12 366 1209 2.141	Suporte das Atividades do Programa de Educação de Jovens e Adultos.				688.800,00	688.800,00
	3.1.90.04	Contratação por Tempo Determinado			50.000,00	50.000,00
	3.1.90.11	Vencimentos e Vantagens Fixas – Pessoal Civil			250.000,00	250.000,00
	3.1.90.13	Obrigações Patronais			61.400,00	61.400,00
	3.1.91.13	Obrigações Patronais			61.400,00	61.400,00
	3.3.90.30	Material de Consumo			60.000,00	60.000,00
	3.3.90.36	Outros Serviços de Terceiros – Pessoa Física			6.000,00	6.000,00
	3.3.90.39	Outros Serviços de Terceiros – Pessoa Jurídica			200.000,00	200.000,00
12 367	Educação Especial			350.000,00	54.400,00	404.400,00
12 367 1205	EDUCAÇÃO ESPECIAL			350.000,00	54.400,00	404.400,00
12 367 1205 1.125	Construção, Reforma, Ampliação e/ou Adaptação de Unidades do Ensino Especial.			350.000,00		350.000,00
	4.4.90.51	Obras e Instalações		300.000,00		300.000,00
	4.4.90.52	Equipamentos e Material Permanente		50.000,00		50.000,00
12 367 1205 2.142	Suporte das Atividades do Ensino Especial.				54.400,00	54.400,00
	3.1.90.04	Contratação por Tempo Determinado			10.000,00	10.000,00
	3.1.90.11	Vencimentos e Vantagens Fixas – Pessoal Civil			10.000,00	10.000,00
	3.1.90.13	Obrigações Patronais			2.200,00	2.200,00
	3.1.91.13	Obrigações Patronais			2.200,00	2.200,00
	3.3.90.30	Material de Consumo			10.000,00	10.000,00
	3.3.90.36	Outros Serviços de Terceiros – Pessoa Física			10.000,00	10.000,00
	3.3.90.39	Outros Serviços de Terceiros – Pessoa Jurídica			10.000,00	10.000,00
13	Cultura			200.000,00	168.000,00	368.000,00
13 392	Difusão Cultural			200.000,00	168.000,00	368.000,00
13 392 1212	FORTALECIMENTO DAS BANDAS MARCIAIS			20.000,00	90.000,00	110.000,00
13 392 1212 1.126	Aquisição de Instrumentos Musicais destinados às Bandas e Escolas de Música do Município.			20.000,00		20.000,00
	4.4.90.52	Equipamentos e Material Permanente		20.000,00		20.000,00
13 392 1212 2.143	Suporte de Atividades das Bandas Marciais.				90.000,00	90.000,00
	3.3.90.30	Material de Consumo			30.000,00	30.000,00
	3.3.90.36	Outros Serviços de Terceiros – Pessoa Física			30.000,00	30.000,00
	3.3.90.39	Outros Serviços de Terceiros – Pessoa Jurídica			30.000,00	30.000,00
13 392 1213	FORTALECIMENTO DAS BIBLIOTECAS MUNICIPAIS			180.000,00	78.000,00	258.000,00
13 392 1213 1.122	Aquisição de Equipamentos e Acervos para as Bibliotecas Municipais.			180.000,00		180.000,00
	4.4.90.51	Obras e Instalações		100.000,00		100.000,00
	4.4.90.52	Equipamentos e Material Permanente		30.000,00		30.000,00

MUNICÍPIO DE CARUARU

Praça Senador Teotônio Vilela, S/N - Centro - 55.004-901 - Caruaru/ PE

CNPJ: 10.091.536/0001-13 Fone: (81)3701-1156

<http://www.caruaru.pe.gov.br/>

Usuário: Daniel Barbosa

Chave de Autenticação

1302-6865-948

Página

17 / 46

Anexo 6 da Lei Nº 4.320/64 - Programa de Trabalho

Valores em R\$ - Período: Orçamento/2018

Unidade Orçamentária: 32001 - SECRETARIA DE EDUCAÇÃO

Código	Especificação	Não Orçamentária	Operação Especial	Projetos	Atividades	Total
	4.4.90.61			50.000,00		50.000,00
13 392 1213 2.136	Suporte as Atividades das Bibliotecas Municipais.				78.000,00	78.000,00
	3.3.90.30				50.000,00	50.000,00
	3.3.90.36				17.000,00	17.000,00
	3.3.90.39				11.000,00	11.000,00
27	Desporto e Lazer			2.500.000,00	244.000,00	2.744.000,00
27 812	Desporto Comunitário			2.500.000,00	244.000,00	2.744.000,00
27 812 1217	PROMOÇÃO DOS JOGOS ESCOLARES			2.500.000,00	244.000,00	2.744.000,00
27 812 1217 1.6001	Construção, Reforma e Ampliação de Espaços Esportivos e Aquisição de Equipamentos			2.500.000,00		2.500.000,00
	4.4.90.51			2.000.000,00		2.000.000,00
	4.4.90.52			500.000,00		500.000,00
27 812 1217 2.7004	Suporte as Atividades Esportivas Escolares				244.000,00	244.000,00
	3.3.90.30				72.000,00	72.000,00
	3.3.90.31				30.000,00	30.000,00
	3.3.90.32				10.000,00	10.000,00
	3.3.90.36				72.000,00	72.000,00
	3.3.90.39				60.000,00	60.000,00

Total da Unidade Orçamentária**50.610.000,00****49.304.260,00****99.914.260,00**

Unidade Orçamentária: 32002 - FUNDEB

Código	Especificação	Não Orçamentária	Operação Especial	Projetos	Atividades	Total
12	Educação			2.789.000,00	133.412.000,00	136.201.000,00
12 361	Ensino Fundamental			2.789.000,00	131.568.620,00	134.357.620,00
12 361 1202	TRANSPORTE ESCOLAR DE QUALIDADE				1.016.000,00	1.016.000,00
12 361 1202 2.154	Manutenção do Transporte Escolar com Recursos do FUNDEB.				1.016.000,00	1.016.000,00
	3.3.90.30				350.000,00	350.000,00
	3.3.90.36				10.000,00	10.000,00
	3.3.90.39				651.000,00	651.000,00
	3.3.90.49				5.000,00	5.000,00
12 361 1206	EDUCAÇÃO BÁSICA DE QUALIDADE			2.789.000,00	130.552.620,00	133.341.620,00
12 361 1206 1.128	Construção, Reforma, Ampliação e Aquisição de Imóveis para Melhoria da Rede Física de Ensino.			2.020.000,00		2.020.000,00
	4.4.90.51			2.000.000,00		2.000.000,00
	4.4.90.61			20.000,00		20.000,00
12 361 1206 1.129	Aquisição de Equipamentos e Materiais para o Ensino Fundamental.			769.000,00		769.000,00
	4.4.90.52			769.000,00		769.000,00
12 361 1206 2.145	Gestão Administrativa de Pessoal do Magistério (60%) Ensino Fundamental				81.603.350,00	81.603.350,00
	3.1.90.04				150.000,00	150.000,00
	3.1.90.11				69.533.350,00	69.533.350,00
	3.1.90.13				3.500.000,00	3.500.000,00
	3.1.90.16				710.000,00	710.000,00
	3.1.90.92				710.000,00	710.000,00
	3.1.91.13				7.000.000,00	7.000.000,00

MUNICÍPIO DE CARUARU

Praça Senador Teotônio Vilela, S/N - Centro - 55.004-901 - Caruaru/ PE

CNPJ: 10.091.536/0001-13 Fone: (81)3701-1156

<http://www.caruaru.pe.gov.br/>



Usuário: Daniel Barbosa

Chave de Autenticação

1302-6865-948

Página

18 / 46

Anexo 6 da Lei Nº 4.320/64 - Programa de Trabalho

Valores em R\$ - Período: Orçamento/2018

Unidade Orçamentária: 32002 - FUNDEB

Código	Especificação	Não Orçamentária	Operação Especial	Projetos	Atividades	Total
12 361 1206 2.146	Gestão Administrativa de Pessoal do Magistério (40%) Ensino Fundamental.				41.222.270,00	41.222.270,00
	3.1.90.04 Contratação por Tempo Determinado				40.000,00	40.000,00
	3.1.90.11 Vencimentos e Vantagens Fixas – Pessoal Civil				31.824.796,00	31.824.796,00
	3.1.90.13 Obrigações Patronais				5.028.474,00	5.028.474,00
	3.1.90.16 Outras Despesas Variáveis – Pessoal Civil				170.000,00	170.000,00
	3.1.90.34 Outras Despesas de Pessoal decorrentes de Contratos de Terceirização				2.000.000,00	2.000.000,00
	3.1.90.92 Despesas de Exercícios Anteriores				30.000,00	30.000,00
	3.1.91.13 Obrigações Patronais				2.129.000,00	2.129.000,00
12 361 1206 2.147	Manutenção das Atividades do Ensino Fundamental (40%).				7.727.000,00	7.727.000,00
	3.3.90.30 Material de Consumo				3.000.000,00	3.000.000,00
	3.3.90.36 Outros Serviços de Terceiros – Pessoa Física				1.207.000,00	1.207.000,00
	3.3.90.37 Locação de Mão-de-Obra				100.000,00	100.000,00
	3.3.90.39 Outros Serviços de Terceiros – Pessoa Jurídica				3.270.000,00	3.270.000,00
	3.3.90.47 Obrigações Tributárias e Contributivas				150.000,00	150.000,00
12 365	Educação Infantil				757.880,00	757.880,00
12 365 1206	EDUCAÇÃO BÁSICA DE QUALIDADE				757.880,00	757.880,00
12 365 1206 2.150	Gestão Administrativa de Pessoal do Ensino Infantil - 60%.				218.200,00	218.200,00
	3.1.90.04 Contratação por Tempo Determinado				40.000,00	40.000,00
	3.1.90.11 Vencimentos e Vantagens Fixas – Pessoal Civil				110.000,00	110.000,00
	3.1.90.13 Obrigações Patronais				24.200,00	24.200,00
	3.1.90.16 Outras Despesas Variáveis – Pessoal Civil				22.000,00	22.000,00
	3.1.91.13 Obrigações Patronais				22.000,00	22.000,00
12 365 1206 2.151	Suporte as Atividades do Ensino Infantil - 40%.				539.680,00	539.680,00
	3.1.90.04 Contratação por Tempo Determinado				22.000,00	22.000,00
	3.1.90.11 Vencimentos e Vantagens Fixas – Pessoal Civil				44.000,00	44.000,00
	3.1.90.13 Obrigações Patronais				9.680,00	9.680,00
	3.1.90.16 Outras Despesas Variáveis – Pessoal Civil				11.000,00	11.000,00
	3.1.91.13 Obrigações Patronais				11.000,00	11.000,00
	3.3.90.30 Material de Consumo				409.000,00	409.000,00
	3.3.90.36 Outros Serviços de Terceiros – Pessoa Física				11.000,00	11.000,00
	3.3.90.39 Outros Serviços de Terceiros – Pessoa Jurídica				11.000,00	11.000,00
	3.3.90.47 Obrigações Tributárias e Contributivas				11.000,00	11.000,00
12 366	Educação de Jovens e Adultos				1.085.500,00	1.085.500,00
12 366 1206	EDUCAÇÃO BÁSICA DE QUALIDADE				1.085.500,00	1.085.500,00
12 366 1206 2.152	Gestão Administrativa de Educação dos Jovens e Adultos - EJA 60%.				804.100,00	804.100,00
	3.1.90.04 Contratação por Tempo Determinado				22.000,00	22.000,00
	3.1.90.11 Vencimentos e Vantagens Fixas – Pessoal Civil				605.000,00	605.000,00
	3.1.90.13 Obrigações Patronais				133.100,00	133.100,00
	3.1.90.16 Outras Despesas Variáveis – Pessoal Civil				22.000,00	22.000,00
	3.1.91.13 Obrigações Patronais				22.000,00	22.000,00
12 366 1206 2.153	Suporte as Atividades da Educação de Jovens e Adultos - EJA 40%.				281.400,00	281.400,00
	3.1.90.04 Contratação por Tempo Determinado				11.000,00	11.000,00
	3.1.90.11 Vencimentos e Vantagens Fixas – Pessoal Civil				110.000,00	110.000,00

MUNICÍPIO DE CARUARU

Praça Senador Teotônio Vilela, S/N - Centro - 55.004-901 - Caruaru/ PE
CNPJ: 10.091.536/0001-13 Fone: (81)3701-1156
<http://www.caruaru.pe.gov.br/>



Usuário: Daniel Barbosa

Chave de Autenticação
1302-6865-948

Página
19 / 46

Anexo 6 da Lei Nº 4.320/64 - Programa de Trabalho

Valores em R\$ - Período: Orçamento/2018

Unidade Orçamentária: 32002 - FUNDEB

Código	Especificação	Não Orçamentária	Operação Especial	Projetos	Atividades	Total
3.1.90.13	Obrigações Patronais				24.200,00	24.200,00
3.1.90.16	Outras Despesas Variáveis – Pessoal Civil				11.000,00	11.000,00
3.1.91.13	Obrigações Patronais				24.200,00	24.200,00
3.3.90.30	Material de Consumo				11.000,00	11.000,00
3.3.90.36	Outros Serviços de Terceiros – Pessoa Física				20.000,00	20.000,00
3.3.90.39	Outros Serviços de Terceiros – Pessoa Jurídica				30.000,00	30.000,00
3.3.90.47	Obrigações Tributárias e Contributivas				40.000,00	40.000,00

Total da Unidade Orçamentária

2.789.000,00

133.412.000,00

136.201.000,00

Unidade Orçamentária: 33001 - SECRETARIA DE DESENVOLVIMENTO ECONÔMICO E ECONOMIA CRIATIVA

Código	Especificação	Não Orçamentária	Operação Especial	Projetos	Atividades	Total
4	Administração			320.000,00	1.020.000,00	1.340.000,00
4 122	Administração Geral			320.000,00	1.020.000,00	1.340.000,00
4 122 2307	GESTÃO DA SECRETARIA DE DESENVOLVIMENTO ECONÔMICO E ECONOMIA CRIATIVA			320.000,00	1.020.000,00	1.340.000,00
4 122 2307 1.115	Construção e/ou Reforma de Espaços e Aquisição de Equipamentos e Materiais para Secretaria de Desenvolvimento Econômico e Economia Criativa.			320.000,00		320.000,00
4.4.90.51	Obras e Instalações			270.000,00		270.000,00
4.4.90.52	Equipamentos e Material Permanente			50.000,00		50.000,00
4 122 2307 2.122	Manutenção das atividades da Secretaria de Desenvolvimento Econômico e Economia Criativa				1.020.000,00	1.020.000,00
3.1.90.04	Contratação por Tempo Determinado				140.000,00	140.000,00
3.1.90.11	Vencimentos e Vantagens Fixas – Pessoal Civil				500.000,00	500.000,00
3.1.90.13	Obrigações Patronais				90.000,00	90.000,00
3.1.91.13	Obrigações Patronais				45.000,00	45.000,00
3.3.90.14	Diárias – Civil				20.000,00	20.000,00
3.3.90.30	Material de Consumo				10.000,00	10.000,00
3.3.90.33	Passagens e Despesas com Locomoção				25.000,00	25.000,00
3.3.90.34	Outras Despesas de Pessoal decorrentes de Contratos de Terceirização				5.000,00	5.000,00
3.3.90.35	Serviços de Consultoria				10.000,00	10.000,00
3.3.90.36	Outros Serviços de Terceiros – Pessoa Física				5.000,00	5.000,00
3.3.90.39	Outros Serviços de Terceiros – Pessoa Jurídica				160.000,00	160.000,00
3.3.90.47	Obrigações Tributárias e Contributivas				10.000,00	10.000,00
22	Indústria			250.000,00	290.000,00	540.000,00
22 661	Promoção Industrial			250.000,00	290.000,00	540.000,00
22 661 2306	ZONA DE FOMENTO AO DESENVOLVIMENTO - ZFD			250.000,00	290.000,00	540.000,00
22 661 2306 1.117	Requalificação do Parque Industrial (Execução do Master Plano do Polo de Desenvolvimento Sustentável do Agreste)			250.000,00		250.000,00
4.4.90.51	Obras e Instalações			120.000,00		120.000,00
4.4.90.52	Equipamentos e Material Permanente			130.000,00		130.000,00
22 661 2306 2.7005	Suporte às Ações de Requalificação do Parque Industrial				290.000,00	290.000,00
3.3.90.35	Serviços de Consultoria				180.000,00	180.000,00
3.3.90.36	Outros Serviços de Terceiros – Pessoa Física				40.000,00	40.000,00
3.3.90.39	Outros Serviços de Terceiros – Pessoa Jurídica				70.000,00	70.000,00
23	Comércio e Serviços			120.000,00	3.309.000,00	3.429.000,00

MUNICÍPIO DE CARUARU

Praça Senador Teotônio Vilela, S/N - Centro - 55.004-901 - Caruaru/ PE
CNPJ: 10.091.536/0001-13 Fone: (81)3701-1156
<http://www.caruaru.pe.gov.br/>



Usuário: Daniel Barbosa

Chave de Autenticação
1302-6865-948

Página
20 / 46

Anexo 6 da Lei Nº 4.320/64 - Programa de Trabalho

Valores em R\$ - Período: Orçamento/2018

Unidade Orçamentária: 33001 - SECRETARIA DE DESENVOLVIMENTO ECONÔMICO E ECONOMIA CRIATIVA

Código	Especificação	Não Orçamentária	Operação Especial	Projetos	Atividades	Total
23 692	Comercialização			120.000,00	3.309.000,00	3.429.000,00
23 692 2303	MODERNIZAÇÃO DE FEIRAS LIVRES			120.000,00	2.478.000,00	2.598.000,00
23 692 2303 1.136	Melhoramento de espaço de feiras livres, inclusive da feira de Caruaru.			120.000,00		120.000,00
4.4.90.51	Obras e Instalações			70.000,00		70.000,00
4.4.90.52	Equipamentos e Material Permanente			50.000,00		50.000,00
23 692 2303 2.7006	Suporte às Ações nas Feiras Livres				2.478.000,00	2.478.000,00
3.3.90.30	Material de Consumo				18.000,00	18.000,00
3.3.90.35	Serviços de Consultoria				2.425.000,00	2.425.000,00
3.3.90.39	Outros Serviços de Terceiros – Pessoa Jurídica				35.000,00	35.000,00
23 692 2306	ZONA DE FOMENTO AO DESENVOLVIMENTO - ZFD				831.000,00	831.000,00
23 692 2306 2.111	Programa Conecta Empreendedor Caruaru				370.000,00	370.000,00
3.3.90.30	Material de Consumo				65.000,00	65.000,00
3.3.90.32	Material, Bem ou Serviço para Distribuição Gratuita				5.000,00	5.000,00
3.3.90.36	Outros Serviços de Terceiros – Pessoa Física				70.000,00	70.000,00
3.3.90.39	Outros Serviços de Terceiros – Pessoa Jurídica				230.000,00	230.000,00
23 692 2306 2.123	Requalificação da Estação Criativa.				240.000,00	240.000,00
3.3.90.30	Material de Consumo				10.000,00	10.000,00
3.3.90.35	Serviços de Consultoria				100.000,00	100.000,00
3.3.90.36	Outros Serviços de Terceiros – Pessoa Física				15.000,00	15.000,00
3.3.90.39	Outros Serviços de Terceiros – Pessoa Jurídica				115.000,00	115.000,00
23 692 2306 2.124	Programa de Promoção Local da Logística Intermodal				221.000,00	221.000,00
3.3.90.30	Material de Consumo				6.000,00	6.000,00
3.3.90.35	Serviços de Consultoria				130.000,00	130.000,00
3.3.90.36	Outros Serviços de Terceiros – Pessoa Física				10.000,00	10.000,00
3.3.90.39	Outros Serviços de Terceiros – Pessoa Jurídica				75.000,00	75.000,00
Total da Unidade Orçamentária				690.000,00	4.619.000,00	5.309.000,00

Unidade Orçamentária: 35001 - SECRETARIA DE SUSTENTABILIDADE E DESENVOLVIMENTO RURAL

Código	Especificação	Não Orçamentária	Operação Especial	Projetos	Atividades	Total
17	Saneamento			500.000,00	1.515.000,00	2.015.000,00
17 544	Recursos Hídricos			500.000,00	1.515.000,00	2.015.000,00
17 544 1703	AMPLIAÇÃO DE RECURSOS HÍDRICOS			500.000,00	115.000,00	615.000,00
17 544 1703 1.104	Construção e Ampliação de Barragens, Poços, Adutoras, Cisternas e Outras Obras e Instalações.			250.000,00		250.000,00
4.4.90.51	Obras e Instalações			250.000,00		250.000,00
17 544 1703 1.156	Aquisição de bombas, dessalinizadores, máquinas e equipamentos.			250.000,00		250.000,00
4.4.90.52	Equipamentos e Material Permanente			250.000,00		250.000,00
17 544 1703 2.166	Manutenção de sistemas de abastecimentos d'água.				115.000,00	115.000,00
3.3.90.30	Material de Consumo				50.000,00	50.000,00
3.3.90.36	Outros Serviços de Terceiros – Pessoa Física				15.000,00	15.000,00
3.3.90.39	Outros Serviços de Terceiros – Pessoa Jurídica				50.000,00	50.000,00
17 544 1704	ABASTECIMENTO DE ÁGUA EMERGENCIAL				1.400.000,00	1.400.000,00
17 544 1704 2.506	Abastecimento de água emergencial na sede, distritos e para população urbana e rural.				1.400.000,00	1.400.000,00

MUNICÍPIO DE CARUARU

Praça Senador Teotônio Vilela, S/N - Centro - 55.004-901 - Caruaru/ PE

CNPJ: 10.091.536/0001-13 Fone: (81)3701-1156

<http://www.caruaru.pe.gov.br/>



Usuário: Daniel Barbosa

Chave de Autenticação

1302-6865-948

Página

21 / 46

Anexo 6 da Lei Nº 4.320/64 - Programa de Trabalho

Valores em R\$ - Período: Orçamento/2018

Unidade Orçamentária: 35001 - SECRETARIA DE SUSTENTABILIDADE E DESENVOLVIMENTO RURAL

Código	Especificação	Não Orçamentária	Operação Especial	Projetos	Atividades	Total
3.3.90.39	Outros Serviços de Terceiros – Pessoa Jurídica				1.400.000,00	1.400.000,00
18	Gestão Ambiental				775.000,00	775.000,00
18 541	Preservação e Conservação Ambiental				775.000,00	775.000,00
18 541 2002	SUSTENTABILIDADE E MEIO AMBIENTE				775.000,00	775.000,00
18 541 2002 2.113	Suporte às atividades vinculadas a sustentabilidade e Meio Ambiente				775.000,00	775.000,00
3.3.90.30	Material de Consumo				300.000,00	300.000,00
3.3.90.36	Outros Serviços de Terceiros – Pessoa Física				25.000,00	25.000,00
3.3.90.39	Outros Serviços de Terceiros – Pessoa Jurídica				450.000,00	450.000,00
20	Agricultura			2.390.000,00	7.170.000,00	9.560.000,00
20 605	Abastecimento			640.000,00	6.790.000,00	7.430.000,00
20 605 2004	GESTÃO DA SECRETARIA DE SUSTENTABILIDADE E DESENVOLVIMENTO RURAL			50.000,00	6.420.000,00	6.470.000,00
20 605 2004 1.103	Aquisição de materiais e equipamentos para a Secretaria de Sustentabilidade e Desenvolvimento Rural			50.000,00		50.000,00
4.4.90.52	Equipamentos e Material Permanente			50.000,00		50.000,00
20 605 2004 2.106	Manutenção das Ações da Secretaria de Sustentabilidade e Desenvolvimento Rural				6.420.000,00	6.420.000,00
3.1.90.11	Vencimentos e Vantagens Fixas – Pessoal Civil				3.000.000,00	3.000.000,00
3.1.90.13	Obrigações Patronais				300.000,00	300.000,00
3.1.91.13	Obrigações Patronais				100.000,00	100.000,00
3.3.90.14	Diárias – Civil				100.000,00	100.000,00
3.3.90.30	Material de Consumo				600.000,00	600.000,00
3.3.90.34	Outras Despesas de Pessoal decorrentes de Contratos de Terceirização				20.000,00	20.000,00
3.3.90.35	Serviços de Consultoria				30.000,00	30.000,00
3.3.90.36	Outros Serviços de Terceiros – Pessoa Física				50.000,00	50.000,00
3.3.90.39	Outros Serviços de Terceiros – Pessoa Jurídica				2.200.000,00	2.200.000,00
3.3.90.47	Obrigações Tributárias e Contributivas				20.000,00	20.000,00
20 605 2006	AGRICULTURA FAMILIAR				170.000,00	170.000,00
20 605 2006 2.108	Suporte às Atividades Vinculadas à Agricultura Familiar no Município.				170.000,00	170.000,00
3.3.90.30	Material de Consumo				75.000,00	75.000,00
3.3.90.36	Outros Serviços de Terceiros – Pessoa Física				15.000,00	15.000,00
3.3.90.39	Outros Serviços de Terceiros – Pessoa Jurídica				80.000,00	80.000,00
20 605 2010	EXPOSIÇÃO, FEIRAS E EVENTOS			150.000,00	200.000,00	350.000,00
20 605 2010 1.520	Construção, reforma e/ou ampliação de imóveis para exposições e eventos rurais.			150.000,00		150.000,00
4.4.90.51	Obras e Instalações			150.000,00		150.000,00
20 605 2010 2.520	Suporte às Atividades vinculadas ao programa de exposições e feiras.				200.000,00	200.000,00
3.3.90.36	Outros Serviços de Terceiros – Pessoa Física				25.000,00	25.000,00
3.3.90.39	Outros Serviços de Terceiros – Pessoa Jurídica				175.000,00	175.000,00
20 605 2011	ABASTECIMENTO DE QUALIDADE			440.000,00		440.000,00
20 605 2011 1.134	Reforma e/ou Ampliação de Açougues, Mercados, Matadouros e Feiras			440.000,00		440.000,00
4.4.90.51	Obras e Instalações			220.000,00		220.000,00
4.4.90.52	Equipamentos e Material Permanente			220.000,00		220.000,00
20 606	Extensão Rural			750.000,00	170.000,00	920.000,00
20 606 2005	IMPLANTAÇÃO DO CENTRO DE APOIO AO PEQUENO PRODUTOR RURAL			750.000,00	90.000,00	840.000,00

MUNICÍPIO DE CARUARU

Praça Senador Teotônio Vilela, S/N - Centro - 55.004-901 - Caruaru/ PE

CNPJ: 10.091.536/0001-13 Fone: (81)3701-1156

<http://www.caruaru.pe.gov.br/>



Usuário: Daniel Barbosa

Chave de Autenticação

1302-6865-948

Página

22 / 46

Anexo 6 da Lei Nº 4.320/64 - Programa de Trabalho

Valores em R\$ - Período: Orçamento/2018

Unidade Orçamentária: 35001 - SECRETARIA DE SUSTENTABILIDADE E DESENVOLVIMENTO RURAL

Código	Especificação	Não Orçamentária	Operação Especial	Projetos	Atividades	Total
20 606 2005 1.519	Construção de espaços de apoio ao pequeno produtor rural e aquisição de materiais e equipamentos			750.000,00		750.000,00
	4.4.90.51 Obras e Instalações			400.000,00		400.000,00
	4.4.90.52 Equipamentos e Material Permanente			350.000,00		350.000,00
20 606 2005 2.519	Suporte às atividades de apoio ao pequeno produtor rural				90.000,00	90.000,00
	3.3.90.30 Material de Consumo				50.000,00	50.000,00
	3.3.90.36 Outros Serviços de Terceiros – Pessoa Física				20.000,00	20.000,00
	3.3.90.39 Outros Serviços de Terceiros – Pessoa Jurídica				20.000,00	20.000,00
20 606 2008	CAMPANHA DE VACINAÇÃO DE ANIMAIS				80.000,00	80.000,00
20 606 2008 2.107	Suporte às atividades de vacinação do rebanho e imunização dos animais.				80.000,00	80.000,00
	3.3.90.32 Material, Bem ou Serviço para Distribuição Gratuita				55.000,00	55.000,00
	3.3.90.36 Outros Serviços de Terceiros – Pessoa Física				5.000,00	5.000,00
	3.3.90.39 Outros Serviços de Terceiros – Pessoa Jurídica				20.000,00	20.000,00
20 607	Irrigação			1.000.000,00	210.000,00	1.210.000,00
20 607 2007	PRODUÇÃO E DISTRIBUIÇÃO DE SEMENTES E MUDAS				210.000,00	210.000,00
20 607 2007 2.109	Suporte às atividades vinculadas a produção vegetal e distribuição de sementes e mudas.				210.000,00	210.000,00
	3.3.90.32 Material, Bem ou Serviço para Distribuição Gratuita				150.000,00	150.000,00
	3.3.90.36 Outros Serviços de Terceiros – Pessoa Física				10.000,00	10.000,00
	3.3.90.39 Outros Serviços de Terceiros – Pessoa Jurídica				50.000,00	50.000,00
20 607 2009	AGRICULTURA IRRIGADA			1.000.000,00		1.000.000,00
20 607 2009 1.105	Aquisição de móveis, máquinas e equipamentos diversos inclusive de irrigação.			1.000.000,00		1.000.000,00
	4.4.90.52 Equipamentos e Material Permanente			1.000.000,00		1.000.000,00
26	Transporte				1.050.000,00	1.050.000,00
26 782	Transporte Rodoviário				1.050.000,00	1.050.000,00
26 782 2601	RODOVIAS E ESTRADAS VICINAIS				1.050.000,00	1.050.000,00
26 782 2601 2.110	Suporte às atividades de recuperação das estradas vicinais do município				1.050.000,00	1.050.000,00
	3.3.90.30 Material de Consumo				500.000,00	500.000,00
	3.3.90.36 Outros Serviços de Terceiros – Pessoa Física				50.000,00	50.000,00
	3.3.90.39 Outros Serviços de Terceiros – Pessoa Jurídica				500.000,00	500.000,00

Total da Unidade Orçamentária

2.890.000,00

10.510.000,00

13.400.000,00

Unidade Orçamentária: 36001 - CONTROLADORIA GERAL DO MUNICÍPIO

Código	Especificação	Não Orçamentária	Operação Especial	Projetos	Atividades	Total
4	Administração			35.000,00	1.265.000,00	1.300.000,00
4 122	Administração Geral			35.000,00	1.265.000,00	1.300.000,00
4 122 403	GESTÃO DA CONTROLADORIA GERAL DO MUNICÍPIO			35.000,00	1.110.000,00	1.145.000,00
4 122 403 1.107	Aquisição de equipamentos e materiais para a Controladoria Geral do Município			35.000,00		35.000,00
	4.4.90.52 Equipamentos e Material Permanente			35.000,00		35.000,00
4 122 403 2.103	Manutenção das atividades da Controladoria Geral do Município.				1.110.000,00	1.110.000,00
	3.1.90.11 Vencimentos e Vantagens Fixas – Pessoal Civil				800.000,00	800.000,00
	3.1.90.13 Obrigações Patronais				160.000,00	160.000,00
	3.3.90.14 Diárias – Civil				20.000,00	20.000,00
	3.3.90.30 Material de Consumo				40.000,00	40.000,00

MUNICÍPIO DE CARUARU

Praça Senador Teotônio Vilela, S/N - Centro - 55.004-901 - Caruaru/ PE

CNPJ: 10.091.536/0001-13 Fone: (81)3701-1156

<http://www.caruaru.pe.gov.br/>



Usuário: Daniel Barbosa

Chave de Autenticação

1302-6865-948

Página

23 / 46

Anexo 6 da Lei Nº 4.320/64 - Programa de Trabalho

Valores em R\$ - Período: Orçamento/2018

Unidade Orçamentária: 36001 - CONTROLADORIA GERAL DO MUNICÍPIO

Código	Especificação	Não Orçamentária	Operação Especial	Projetos	Atividades	Total
3.3.90.35	Serviços de Consultoria				30.000,00	30.000,00
3.3.90.36	Outros Serviços de Terceiros – Pessoa Física				10.000,00	10.000,00
3.3.90.39	Outros Serviços de Terceiros – Pessoa Jurídica				40.000,00	40.000,00
3.3.90.92	Despesas de Exercícios Anteriores				10.000,00	10.000,00
4 122 407	RACIONALIZAÇÃO DOS GASTOS PÚBLICOS				50.000,00	50.000,00
4 122 407 2.502	Suporte às Ações do Programa de Racionalização dos Gastos Públicos				50.000,00	50.000,00
3.3.90.14	Diárias – Civil				10.000,00	10.000,00
3.3.90.30	Material de Consumo				10.000,00	10.000,00
3.3.90.36	Outros Serviços de Terceiros – Pessoa Física				10.000,00	10.000,00
3.3.90.39	Outros Serviços de Terceiros – Pessoa Jurídica				20.000,00	20.000,00
4 122 424	FORTALECIMENTO DA TRANSPARÊNCIA E DO CONTROLE INTERNO				50.000,00	50.000,00
4 122 424 2.518	Suporte às ações do Programa de Fortalecimento da Transparência e do Controle Interno				50.000,00	50.000,00
3.3.90.14	Diárias – Civil				10.000,00	10.000,00
3.3.90.30	Material de Consumo				10.000,00	10.000,00
3.3.90.36	Outros Serviços de Terceiros – Pessoa Física				10.000,00	10.000,00
3.3.90.39	Outros Serviços de Terceiros – Pessoa Jurídica				20.000,00	20.000,00
4 122 1404	OUIDORIA GERAL				55.000,00	55.000,00
4 122 1404 2.503	Suporte às Ações da Ouvidoria Geral				55.000,00	55.000,00
3.3.90.14	Diárias – Civil				10.000,00	10.000,00
3.3.90.30	Material de Consumo				10.000,00	10.000,00
3.3.90.36	Outros Serviços de Terceiros – Pessoa Física				5.000,00	5.000,00
3.3.90.39	Outros Serviços de Terceiros – Pessoa Jurídica				30.000,00	30.000,00
Total da Unidade Orçamentária				35.000,00	1.265.000,00	1.300.000,00

Unidade Orçamentária: 37001 - PROCURADORIA GERAL DO MUNICÍPIO

Código	Especificação	Não Orçamentária	Operação Especial	Projetos	Atividades	Total
4	Administração			30.000,00	574.000,00	604.000,00
4 122	Administração Geral			30.000,00	574.000,00	604.000,00
4 122 409	GESTÃO DA PROCURADORIA GERAL DO MUNICÍPIO			30.000,00	574.000,00	604.000,00
4 122 409 1.111	Aquisição de móveis, computadores, máquinas, veículos e equipamentos diversos.			30.000,00		30.000,00
4.4.90.52	Equipamentos e Material Permanente			30.000,00		30.000,00
4 122 409 2.115	Manutenção das atividades da Procuradoria Geral do Município				574.000,00	574.000,00
3.1.90.11	Vencimentos e Vantagens Fixas – Pessoal Civil				182.000,00	182.000,00
3.1.90.13	Obrigações Patronais				20.000,00	20.000,00
3.1.91.13	Obrigações Patronais				42.000,00	42.000,00
3.3.90.14	Diárias – Civil				10.000,00	10.000,00
3.3.90.30	Material de Consumo				20.000,00	20.000,00
3.3.90.33	Passagens e Despesas com Locomoção				8.000,00	8.000,00
3.3.90.34	Outras Despesas de Pessoal decorrentes de Contratos de Terceirização				10.000,00	10.000,00
3.3.90.35	Serviços de Consultoria				40.000,00	40.000,00
3.3.90.36	Outros Serviços de Terceiros – Pessoa Física				190.000,00	190.000,00
3.3.90.39	Outros Serviços de Terceiros – Pessoa Jurídica				50.000,00	50.000,00

MUNICÍPIO DE CARUARU

Praça Senador Teotônio Vilela, S/N - Centro - 55.004-901 - Caruaru/ PE

CNPJ: 10.091.536/0001-13 Fone: (81)3701-1156

<http://www.caruaru.pe.gov.br/>

Usuário: Daniel Barbosa

Chave de Autenticação

1302-6865-948

Página

24 / 46

Anexo 6 da Lei Nº 4.320/64 - Programa de Trabalho

Valores em R\$ - Período: Orçamento/2018

Unidade Orçamentária: 37001 - PROCURADORIA GERAL DO MUNICÍPIO

Código	Especificação	Não Orçamentária	Operação Especial	Projetos	Atividades	Total
3.3.90.47	Obrigações Tributárias e Contributivas				2.000,00	2.000,00
28	Encargos Especiais		2.525.000,00			2.525.000,00
28 843	Serviço da Dívida Interna		2.525.000,00			2.525.000,00
28 843 0	ENCARGOS COM INDENIZAÇÕES E RESTITUIÇÕES		2.525.000,00			2.525.000,00
28 843 0 0.100	Despesas com precatórios e sentenças judiciais.		2.525.000,00			2.525.000,00
3.1.90.91	Sentenças Judiciais		172.254,45			172.254,45
3.3.90.91	Sentenças Judiciais		2.342.745,55			2.342.745,55
4.4.90.91	Sentenças Judiciais		10.000,00			10.000,00
Total da Unidade Orçamentária			2.525.000,00	30.000,00	574.000,00	3.129.000,00
Total da Unidade Gestora			48.992.000,00	120.347.000,00	352.992.660,00	522.331.660,00

Unidade Gestora: 43002 - Câmara Municipal de Vereadores de Caruaru

Unidade Orçamentária: 1001 - CORPO DELIBERATIVO

Código	Especificação	Não Orçamentária	Operação Especial	Projetos	Atividades	Total
1	Legislativa				4.650.000,00	4.650.000,00
1 31	Ação Legislativa				4.650.000,00	4.650.000,00
1 31 101	GESTÃO ADMINISTRATIVA DO PODER LEGISLATIVO				4.650.000,00	4.650.000,00
1 31 101 2.3	Concessão de Diárias aos Vereadores				50.000,00	50.000,00
3.3.90.14	Diárias - Civil				50.000,00	50.000,00
1 31 101 2.5	Subsídios do Presidente da mesa diretora da Câmara de Vereadores.				110.000,00	110.000,00
3.1.90.11	Vencimentos e Vantagens Fixas - Pessoal Civil				110.000,00	110.000,00
1 31 101 2.6	Verba Indenizatória do Presidente da mesa diretora da Câmara de Vereadores.				130.000,00	130.000,00
3.3.90.93	Indenizações e Restituições				130.000,00	130.000,00
1 31 101 2.7	Despesas com subsídios dos Vereadores.				4.360.000,00	4.360.000,00
3.1.90.11	Vencimentos e Vantagens Fixas - Pessoal Civil				4.200.000,00	4.200.000,00
3.3.90.46	Auxílio-Alimentação				160.000,00	160.000,00
Total da Unidade Orçamentária					4.650.000,00	4.650.000,00

Unidade Orçamentária: 1002 - SECRETARIA DA CÂMARA

Código	Especificação	Não Orçamentária	Operação Especial	Projetos	Atividades	Total
1	Legislativa			1.770.000,00	15.973.000,00	17.743.000,00
1 31	Ação Legislativa			1.770.000,00	15.973.000,00	17.743.000,00
1 31 101	GESTÃO ADMINISTRATIVA DO PODER LEGISLATIVO			1.770.000,00	15.973.000,00	17.743.000,00
1 31 101 1.1	Aquisição de Veículos para o Poder Legislativo.			200.000,00		200.000,00
4.4.90.52	Equipamentos e Material Permanente			200.000,00		200.000,00
1 31 101 1.2	Reequipamentos da Câmara.			220.000,00		220.000,00
4.4.90.52	Equipamentos e Material Permanente			220.000,00		220.000,00
1 31 101 1.3	Construção, desapropriação, reforma e/ou ampliação do Prédio da Câmara.			1.300.000,00		1.300.000,00
4.4.90.51	Obras e Instalações			1.000.000,00		1.000.000,00
4.4.90.61	Aquisição de Imóveis			300.000,00		300.000,00
1 31 101 1.4	Aquisição de Hardware e Software para o Poder Legislativo.			50.000,00		50.000,00
4.4.90.52	Equipamentos e Material Permanente			50.000,00		50.000,00
1 31 101 2.1	Gestão Administrativa da Unidade.				11.697.000,00	11.697.000,00
3.1.90.11	Vencimentos e Vantagens Fixas - Pessoal Civil				8.200.000,00	8.200.000,00

MUNICÍPIO DE CARUARU

Praça Senador Teotônio Vilela, S/N - Centro - 55.004-901 - Caruaru/ PE

CNPJ: 10.091.536/0001-13 Fone: (81)3701-1156

<http://www.caruaru.pe.gov.br/>



Usuário: Daniel Barbosa

Chave de Autenticação

1302-6865-948

Página

25 / 46

Anexo 6 da Lei Nº 4.320/64 - Programa de Trabalho

Valores em R\$ - Período: Orçamento/2018

Unidade Orçamentária: 1002 - SECRETARIA DA CÂMARA

Código	Especificação	Não Orçamentária	Operação Especial	Projetos	Atividades	Total
	3.1.90.16				10.000,00	10.000,00
	3.3.90.14				37.000,00	37.000,00
	3.3.90.30				300.000,00	300.000,00
	3.3.90.36				350.000,00	350.000,00
	3.3.90.39				800.000,00	800.000,00
	3.3.90.46				1.500.000,00	1.500.000,00
	3.3.90.93				500.000,00	500.000,00
1 31 101 2.2	Locação e Manutenção de Veículos a Serviço da Câmara de Vereadores.				210.000,00	210.000,00
	3.3.90.30				50.000,00	50.000,00
	3.3.90.36				40.000,00	40.000,00
	3.3.90.39				120.000,00	120.000,00
1 31 101 2.4	Manutenção de página eletrônica na internet para divulgação Institucional.				105.000,00	105.000,00
	3.3.90.30				35.000,00	35.000,00
	3.3.90.36				35.000,00	35.000,00
	3.3.90.39				35.000,00	35.000,00
1 31 101 2.8	Divulgação Institucional do Poder Legislativo.				395.000,00	395.000,00
	3.3.90.30				51.000,00	51.000,00
	3.3.90.36				44.000,00	44.000,00
	3.3.90.39				300.000,00	300.000,00
1 31 101 2.9	Despesas com passagens e locomoção de Agentes Públicos.				30.000,00	30.000,00
	3.3.90.33				30.000,00	30.000,00
1 31 101 2.10	Reconhecimento de Despesas Advindas de Exercícios Anteriores.				73.000,00	73.000,00
	3.1.90.92				20.000,00	20.000,00
	3.3.90.92				53.000,00	53.000,00
1 31 101 2.11	Regime de Adiantamento de Diárias a Servidores Públicos.				44.000,00	44.000,00
	3.3.90.14				44.000,00	44.000,00
1 31 101 2.12	Despesas com Cerimonial e Eventos do Poder Legislativo.				115.000,00	115.000,00
	3.3.90.30				35.000,00	35.000,00
	3.3.90.36				30.000,00	30.000,00
	3.3.90.39				50.000,00	50.000,00
1 31 101 2.13	Contribuições Previdenciárias a Órgãos Públicos.				2.560.000,00	2.560.000,00
	3.1.90.13				2.000.000,00	2.000.000,00
	3.1.91.13				420.000,00	420.000,00
	3.3.90.47				140.000,00	140.000,00
1 31 101 2.15	Capacitação, treinamento e qualificação de Agentes Públicos.				135.000,00	135.000,00
	3.3.90.14				30.000,00	30.000,00
	3.3.90.36				50.000,00	50.000,00
	3.3.90.39				55.000,00	55.000,00
1 31 101 2.16	Manutenção do Sistema de Controle Interno da Câmara de Vereadores.				215.000,00	215.000,00
	3.1.90.11				60.000,00	60.000,00
	3.1.90.13				15.000,00	15.000,00
	3.1.91.13				35.000,00	35.000,00
	3.3.90.30				35.000,00	35.000,00

MUNICÍPIO DE CARUARU

Praça Senador Teotônio Vilela, S/N - Centro - 55.004-901 - Caruaru/ PE
CNPJ: 10.091.536/0001-13 Fone: (81)3701-1156
<http://www.caruaru.pe.gov.br/>



Usuário: Daniel Barbosa

Chave de Autenticação
1302-6865-948

Página
26 / 46

Anexo 6 da Lei Nº 4.320/64 - Programa de Trabalho

Valores em R\$ - Período: Orçamento/2018

Unidade Orçamentária: 1002 - SECRETARIA DA CÂMARA

Código	Especificação	Não Orçamentária	Operação Especial	Projetos	Atividades	Total
3.3.90.36	Outros Serviços de Terceiros – Pessoa Física				40.000,00	40.000,00
3.3.90.39	Outros Serviços de Terceiros – Pessoa Jurídica				30.000,00	30.000,00
1 31 101 2.17	Modernização Administrativa e Legislativa através de Software de Informática.				144.000,00	144.000,00
3.3.90.30	Material de Consumo				35.000,00	35.000,00
3.3.90.35	Serviços de Consultoria				30.000,00	30.000,00
3.3.90.36	Outros Serviços de Terceiros – Pessoa Física				35.000,00	35.000,00
3.3.90.39	Outros Serviços de Terceiros – Pessoa Jurídica				44.000,00	44.000,00
1 31 101 2.18	Contratação de Consultorias e Assessorias Técnicas.				250.000,00	250.000,00
3.3.90.35	Serviços de Consultoria				250.000,00	250.000,00
28	Encargos Especiais		140.000,00			140.000,00
28 31	Ação Legislativa		140.000,00			140.000,00
28 31 0	ENCARGOS COM INDENIZAÇÕES E RESTITUIÇÕES		140.000,00			140.000,00
28 31 0 0.1	Amortização de dívidas consolidadas contraídas junto aos órgãos públicos.		80.000,00			80.000,00
4.6.90.71	Principal da Dívida Contratual Resgatado		80.000,00			80.000,00
28 31 0 0.2	Despesas com emolumentos e Sentenças Judiciais.		60.000,00			60.000,00
3.3.90.91	Sentenças Judiciais		60.000,00			60.000,00
Total da Unidade Orçamentária			140.000,00	1.770.000,00	15.973.000,00	17.883.000,00

Unidade Orçamentária: 1003 - FUNDO ESPECIAL DA CÂMARA MUNICIPAL DE CARUARU

Código	Especificação	Não Orçamentária	Operação Especial	Projetos	Atividades	Total
1	Legislativa			80.000,00		80.000,00
1 31	Ação Legislativa			80.000,00		80.000,00
1 31 101	GESTÃO ADMINISTRATIVA DO PODER LEGISLATIVO			80.000,00		80.000,00
1 31 101 1.5	Aquisição de mobiliário e construção de edifício conf. Lei Municipal nº 5.510/2014			80.000,00		80.000,00
4.4.90.51	Obras e Instalações			50.000,00		50.000,00
4.4.90.52	Equipamentos e Material Permanente			30.000,00		30.000,00
Total da Unidade Orçamentária				80.000,00		80.000,00
Total da Unidade Gestora			140.000,00	1.850.000,00	20.623.000,00	22.613.000,00

Unidade Gestora: 43004 - Ceaca - Central de Abastecimento de Caruaru

Unidade Orçamentária: 39001 - CEACA - CENTRAL DE ABASTECIMENTO DE CARUARU

Código	Especificação	Não Orçamentária	Operação Especial	Projetos	Atividades	Total
20	Agricultura			600.000,00	2.425.000,00	3.025.000,00
20 122	Administração Geral			600.000,00	2.425.000,00	3.025.000,00
20 122 2001	GESTÃO DA CENTRAL DE ABASTECIMENTO DE CARUARU - CEACA			600.000,00	2.425.000,00	3.025.000,00
20 122 2001 1.4002	Construção e/ou Reforma e Aquisição de materiais e equipamentos para a CEACA			600.000,00		600.000,00
4.4.90.51	Obras e Instalações			500.000,00		500.000,00
4.4.90.52	Equipamentos e Material Permanente			100.000,00		100.000,00
20 122 2001 2.4001	Manutenção das atividades da CEACA				2.425.000,00	2.425.000,00
3.1.90.04	Contratação por Tempo Determinado				40.000,00	40.000,00
3.1.90.11	Vencimentos e Vantagens Fixas – Pessoal Civil				650.000,00	650.000,00
3.1.90.13	Obrigações Patronais				150.000,00	150.000,00
3.1.90.92	Despesas de Exercícios Anteriores				20.000,00	20.000,00

MUNICÍPIO DE CARUARU

Praça Senador Teotônio Vilela, S/N - Centro - 55.004-901 - Caruaru/ PE
CNPJ: 10.091.536/0001-13 Fone: (81)3701-1156
<http://www.caruaru.pe.gov.br/>



Usuário: Daniel Barbosa

Chave de Autenticação
1302-6865-948

Página
27 / 46

Anexo 6 da Lei Nº 4.320/64 - Programa de Trabalho

Valores em R\$ - Período: Orçamento/2018

Unidade Orçamentária: 39001 - CEACA - CENTRAL DE ABASTECIMENTO DE CARUARU

Código	Especificação	Não Orçamentária	Operação Especial	Projetos	Atividades	Total
	3.1.90.94	Indenizações e Restituições Trabalhistas			50.000,00	50.000,00
	3.1.91.13	Obrigações Patronais			10.000,00	10.000,00
	3.3.90.14	Diárias – Civil			10.000,00	10.000,00
	3.3.90.30	Material de Consumo			80.000,00	80.000,00
	3.3.90.33	Passagens e Despesas com Locomoção			25.000,00	25.000,00
	3.3.90.35	Serviços de Consultoria			60.000,00	60.000,00
	3.3.90.36	Outros Serviços de Terceiros – Pessoa Física			50.000,00	50.000,00
	3.3.90.39	Outros Serviços de Terceiros – Pessoa Jurídica			1.150.000,00	1.150.000,00
	3.3.90.47	Obrigações Tributárias e Contributivas			80.000,00	80.000,00
	3.3.90.92	Despesas de Exercícios Anteriores			10.000,00	10.000,00
	3.3.90.93	Indenizações e Restituições			40.000,00	40.000,00
28		Encargos Especiais	371.220,00			371.220,00
28 846		Outros Encargos Especiais	371.220,00			371.220,00
28 846 0		ENCARGOS COM INDENIZAÇÕES E RESTITUIÇÕES	371.220,00			371.220,00
28 846 0 0.4001		Amortização de dívidas .	371.220,00			371.220,00
	3.2.90.22	Outros Encargos sobre a Dívida por Contrato	86.220,00			86.220,00
	4.6.90.71	Principal da Dívida Contratual Resgatado	285.000,00			285.000,00
		Total da Unidade Orçamentária	371.220,00	600.000,00	2.425.000,00	3.396.220,00
		Total da Unidade Gestora	371.220,00	600.000,00	2.425.000,00	3.396.220,00

Unidade Gestora: 43006 - Fundação de Cultura de Caruaru

Unidade Orçamentária: 38001 - FUNDAÇÃO DE CULTURA E TURISMO DE CARUARU

Código	Especificação	Não Orçamentária	Operação Especial	Projetos	Atividades	Total
13	Cultura			1.813.000,00	15.377.000,00	17.190.000,00
13 122	Administração Geral			133.000,00	3.456.000,00	3.589.000,00
13 122 1301	GESTÃO DA FUNDAÇÃO DE CULTURA E TURISMO DE CARUARU			133.000,00	3.456.000,00	3.589.000,00
13 122 1301 1.4801	Execução de pequenas obras e aquisição de móveis, máquinas e equipamentos.			133.000,00		133.000,00
	4.4.90.51	Obras e Instalações		70.000,00		70.000,00
	4.4.90.52	Equipamentos e Material Permanente		63.000,00		63.000,00
13 122 1301 2.4801	Manutenção das atividades administrativas da Fundação de Cultura e Turismo de Caruaru.				3.456.000,00	3.456.000,00
	3.1.90.11	Vencimentos e Vantagens Fixas – Pessoal Civil			2.200.000,00	2.200.000,00
	3.1.90.13	Obrigações Patronais			440.000,00	440.000,00
	3.1.90.92	Despesas de Exercícios Anteriores			19.000,00	19.000,00
	3.1.91.13	Obrigações Patronais			26.000,00	26.000,00
	3.3.90.14	Diárias – Civil			22.000,00	22.000,00
	3.3.90.30	Material de Consumo			80.000,00	80.000,00
	3.3.90.31	Premiações Culturais, Artísticas, Científicas, Desportivas e Outras			55.000,00	55.000,00
	3.3.90.33	Passagens e Despesas com Locomoção			11.000,00	11.000,00
	3.3.90.35	Serviços de Consultoria			80.000,00	80.000,00
	3.3.90.36	Outros Serviços de Terceiros – Pessoa Física			105.000,00	105.000,00
	3.3.90.39	Outros Serviços de Terceiros – Pessoa Jurídica			300.000,00	300.000,00
	3.3.90.47	Obrigações Tributárias e Contributivas			86.000,00	86.000,00
	3.3.90.92	Despesas de Exercícios Anteriores			25.000,00	25.000,00

MUNICÍPIO DE CARUARU

Praça Senador Teotônio Vilela, S/N - Centro - 55.004-901 - Caruaru/ PE

CNPJ: 10.091.536/0001-13 Fone: (81)3701-1156

<http://www.caruaru.pe.gov.br/>



Usuário: Daniel Barbosa

Chave de Autenticação

1302-6865-948

Página

28 / 46

Anexo 6 da Lei Nº 4.320/64 - Programa de Trabalho

Valores em R\$ - Período: Orçamento/2018

Unidade Orçamentária: 38001 - FUNDAÇÃO DE CULTURA E TURISMO DE CARUARU

Código	Especificação	Não Orçamentária	Operação Especial	Projetos	Atividades	Total
	3.3.90.93	Indenizações e Restituições			7.000,00	7.000,00
13 391	Patrimônio Histórico, Artístico e Arqueológico			1.000.000,00	130.000,00	1.130.000,00
13 391 1302	REVITALIZAÇÃO DO PATRIMÔNIO HISTÓRICO			1.000.000,00	130.000,00	1.130.000,00
13 391 1302 1.4803	Execução de obras de restauração dos imóveis do patrimônio histórico.			1.000.000,00		1.000.000,00
	4.4.90.51	Obras e Instalações		1.000.000,00		1.000.000,00
13 391 1302 2.4802	Manutenção das atividades de conservação de prédios históricos.				68.000,00	68.000,00
	3.3.90.30	Material de Consumo			12.000,00	12.000,00
	3.3.90.36	Outros Serviços de Terceiros – Pessoa Física			10.000,00	10.000,00
	3.3.90.39	Outros Serviços de Terceiros – Pessoa Jurídica			46.000,00	46.000,00
13 391 1302 2.4803	Manutenção da Casa de Cultura e Museus.				62.000,00	62.000,00
	3.3.90.30	Material de Consumo			20.000,00	20.000,00
	3.3.90.36	Outros Serviços de Terceiros – Pessoa Física			12.000,00	12.000,00
	3.3.90.39	Outros Serviços de Terceiros – Pessoa Jurídica			30.000,00	30.000,00
13 392	Difusão Cultural			680.000,00	11.791.000,00	12.471.000,00
13 392 417	APOIO À INSTITUIÇÕES SEM FINS LUCRATIVOS				60.000,00	60.000,00
13 392 417 2.4805	Subvenção a instituições sem fins lucrativos nas áreas de cultura e música.				60.000,00	60.000,00
	3.3.50.43	Subvenções Sociais			60.000,00	60.000,00
13 392 1301	GESTÃO DA FUNDAÇÃO DE CULTURA E TURISMO DE CARUARU				120.000,00	120.000,00
13 392 1301 2.4804	Manutenção das Bibliotecas Públicas do Município.				120.000,00	120.000,00
	3.3.90.30	Material de Consumo			40.000,00	40.000,00
	3.3.90.36	Outros Serviços de Terceiros – Pessoa Física			20.000,00	20.000,00
	3.3.90.39	Outros Serviços de Terceiros – Pessoa Jurídica			60.000,00	60.000,00
13 392 1302	REVITALIZAÇÃO DO PATRIMÔNIO HISTÓRICO				120.000,00	120.000,00
13 392 1302 2.4814	Criação e ampliação de salvaguarda de patrimônios vivos do Município				120.000,00	120.000,00
	3.3.90.41	Contribuições			60.000,00	60.000,00
	3.3.90.48	Outros Auxílios Financeiros a Pessoas Físicas			60.000,00	60.000,00
13 392 1303	AÇÕES CULTURAIS			400.000,00	11.241.000,00	11.641.000,00
13 392 1303 1.4802	Execução de obras vinculadas as ações culturais.			400.000,00		400.000,00
	4.4.90.51	Obras e Instalações		400.000,00		400.000,00
13 392 1303 2.4806	Apoio as atividades festivas, culturais, teatrais e religiosas.				10.650.000,00	10.650.000,00
	3.3.90.30	Material de Consumo			340.000,00	340.000,00
	3.3.90.32	Material, Bem ou Serviço para Distribuição Gratuita			10.000,00	10.000,00
	3.3.90.36	Outros Serviços de Terceiros – Pessoa Física			1.300.000,00	1.300.000,00
	3.3.90.39	Outros Serviços de Terceiros – Pessoa Jurídica			9.000.000,00	9.000.000,00
13 392 1303 2.4812	Manutenção das atividades do Conselho Municipal de Política Cultural - CMPC				91.000,00	91.000,00
	3.3.90.30	Material de Consumo			26.000,00	26.000,00
	3.3.90.36	Outros Serviços de Terceiros – Pessoa Física			25.000,00	25.000,00
	3.3.90.39	Outros Serviços de Terceiros – Pessoa Jurídica			40.000,00	40.000,00
13 392 1303 2.4813	Operacionalização das ações do Fundo Municipal de Cultura				500.000,00	500.000,00
	3.3.90.36	Outros Serviços de Terceiros – Pessoa Física			150.000,00	150.000,00
	3.3.90.39	Outros Serviços de Terceiros – Pessoa Jurídica			350.000,00	350.000,00
13 392 1304	REQUALIFICAÇÃO DO AUTÓDROMO INTERNACIONAL DE CARUARU			150.000,00	150.000,00	300.000,00
13 392 1304 1.4804	Execução de obras vinculadas a requalificação do autódromo.			150.000,00		150.000,00

MUNICÍPIO DE CARUARU

Praça Senador Teotônio Vilela, S/N - Centro - 55.004-901 - Caruaru/ PE
CNPJ: 10.091.536/0001-13 Fone: (81)3701-1156
<http://www.caruaru.pe.gov.br/>



Usuário: Daniel Barbosa

Chave de Autenticação
1302-6865-948

Página
29 / 46

Anexo 6 da Lei Nº 4.320/64 - Programa de Trabalho

Valores em R\$ - Período: Orçamento/2018

Unidade Orçamentária: 38001 - FUNDAÇÃO DE CULTURA E TURISMO DE CARUARU

Código	Especificação	Não Orçamentária	Operação Especial	Projetos	Atividades	Total
4.4.90.51	Obras e Instalações			150.000,00		150.000,00
13 392 1304 2.4807	Suporte as ações vinculadas ao autódromo de Caruaru.				150.000,00	150.000,00
3.3.90.30	Material de Consumo				30.000,00	30.000,00
3.3.90.36	Outros Serviços de Terceiros – Pessoa Física				20.000,00	20.000,00
3.3.90.39	Outros Serviços de Terceiros – Pessoa Jurídica				100.000,00	100.000,00
13 392 1305	PROGRAMA DE INTERVENÇÃO URBANA DO ALTO DO MOURA			130.000,00	100.000,00	230.000,00
13 392 1305 1.4805	Execução de obras vinculadas ao programa de Intervenção Urbana do Alto do Moura.			130.000,00		130.000,00
4.4.90.51	Obras e Instalações			130.000,00		130.000,00
13 392 1305 2.4808	Suporte as ações vinculadas a intervenção urbana do Alto do Moura.				100.000,00	100.000,00
3.3.90.30	Material de Consumo				40.000,00	40.000,00
3.3.90.36	Outros Serviços de Terceiros – Pessoa Física				20.000,00	20.000,00
3.3.90.39	Outros Serviços de Terceiros – Pessoa Jurídica				40.000,00	40.000,00
23	Comércio e Serviços			100.000,00	330.000,00	430.000,00
23 695	Turismo			100.000,00	330.000,00	430.000,00
23 695 2301	PROMOÇÃO DO TURISMO			100.000,00	330.000,00	430.000,00
23 695 2301 1.4807	Implantação de infra-estrutura e projetos turísticos no Município.			100.000,00		100.000,00
4.4.90.51	Obras e Instalações			100.000,00		100.000,00
23 695 2301 2.4811	Manutenção das atividades vinculadas a promoção e desenvolvimento do turismo no Município.				330.000,00	330.000,00
3.3.90.30	Material de Consumo				30.000,00	30.000,00
3.3.90.36	Outros Serviços de Terceiros – Pessoa Física				50.000,00	50.000,00
3.3.90.39	Outros Serviços de Terceiros – Pessoa Jurídica				250.000,00	250.000,00
28	Encargos Especiais		30.000,00			30.000,00
28 846	Outros Encargos Especiais		30.000,00			30.000,00
28 846 0	ENCARGOS COM INDENIZAÇÕES E RESTITUIÇÕES		30.000,00			30.000,00
28 846 0 0.4801	Amortização de Dívidas.		30.000,00			30.000,00
4.6.90.71	Principal da Dívida Contratual Resgatado		30.000,00			30.000,00
Total da Unidade Orçamentária			30.000,00	1.913.000,00	15.707.000,00	17.650.000,00
Total da Unidade Gestora			30.000,00	1.913.000,00	15.707.000,00	17.650.000,00

Unidade Gestora: 43008 - Fundo Municipal de Saúde de Caruaru

Unidade Orçamentária: 31001 - SECRETARIA DE SAÚDE

Código	Especificação	Não Orçamentária	Operação Especial	Projetos	Atividades	Total
10	Saúde				10.000,00	10.000,00
10 122	Administração Geral				10.000,00	10.000,00
10 122 1006	GESTÃO ADMINISTRATIVA DA SAÚDE				10.000,00	10.000,00
10 122 1006 2.1064	Manutenção das atividades da Secretaria de Saúde				10.000,00	10.000,00
3.3.90.30	Material de Consumo				5.000,00	5.000,00
3.3.90.36	Outros Serviços de Terceiros – Pessoa Física				2.000,00	2.000,00
3.3.90.39	Outros Serviços de Terceiros – Pessoa Jurídica				3.000,00	3.000,00
Total da Unidade Orçamentária					10.000,00	10.000,00

Unidade Orçamentária: 31002 - FUNDO MUNICIPAL DE SAÚDE

Código	Especificação	Não Orçamentária	Operação Especial	Projetos	Atividades	Total
--------	---------------	------------------	-------------------	----------	------------	-------

MUNICÍPIO DE CARUARU

Praça Senador Teotônio Vilela, S/N - Centro - 55.004-901 - Caruaru/ PE

CNPJ: 10.091.536/0001-13 Fone: (81)3701-1156

<http://www.caruaru.pe.gov.br/>



Usuário: Daniel Barbosa

Chave de Autenticação

1302-6865-948

Página

30 / 46

Anexo 6 da Lei Nº 4.320/64 - Programa de Trabalho

Valores em R\$ - Período: Orçamento/2018

Unidade Orçamentária: 31002 - FUNDO MUNICIPAL DE SAÚDE

Código	Especificação	Não Orçamentária	Operação Especial	Projetos	Atividades	Total
10	Saúde			20.400.000,00	161.619.120,00	182.019.120,00
10 122	Administração Geral			60.000,00	11.421.000,00	11.481.000,00
10 122 1005	GESTÃO DO SUS MUNICIPAL			50.000,00	11.399.000,00	11.449.000,00
10 122 1005 1.1051	Execução de Obras e Aquisição de Equipamentos para a gestão do SUS.			50.000,00		50.000,00
4.4.90.51	Obras e Instalações			10.000,00		10.000,00
4.4.90.52	Equipamentos e Material Permanente			40.000,00		40.000,00
10 122 1005 2.1053	Manutenção das ações de gestão do SUS				11.399.000,00	11.399.000,00
3.1.90.04	Contratação por Tempo Determinado				2.500.000,00	2.500.000,00
3.1.90.11	Vencimentos e Vantagens Fixas – Pessoal Civil				2.100.000,00	2.100.000,00
3.1.90.13	Obrigações Patronais				1.760.000,00	1.760.000,00
3.1.90.16	Outras Despesas Variáveis – Pessoal Civil				2.900.000,00	2.900.000,00
3.1.90.92	Despesas de Exercícios Anteriores				30.000,00	30.000,00
3.1.90.96	Ressarcimento de Despesas de Pessoal Requisitado				1.000,00	1.000,00
3.1.91.13	Obrigações Patronais				700.000,00	700.000,00
3.3.90.14	Diárias – Civil				12.000,00	12.000,00
3.3.90.30	Material de Consumo				70.000,00	70.000,00
3.3.90.32	Material, Bem ou Serviço para Distribuição Gratuita				17.000,00	17.000,00
3.3.90.34	Outras Despesas de Pessoal decorrentes de Contratos de Terceirização				1.000,00	1.000,00
3.3.90.35	Serviços de Consultoria				86.000,00	86.000,00
3.3.90.36	Outros Serviços de Terceiros – Pessoa Física				10.000,00	10.000,00
3.3.90.39	Outros Serviços de Terceiros – Pessoa Jurídica				1.163.000,00	1.163.000,00
3.3.90.47	Obrigações Tributárias e Contributivas				1.000,00	1.000,00
3.3.90.91	Sentenças Judiciais				1.000,00	1.000,00
3.3.90.92	Despesas de Exercícios Anteriores				47.000,00	47.000,00
10 122 1007	CONSELHO MUNICIPAL DE SAÚDE			10.000,00	22.000,00	32.000,00
10 122 1007 1.1071	Aquisição de veículos, máquinas e equipamentos para o CMS.			10.000,00		10.000,00
4.4.90.52	Equipamentos e Material Permanente			10.000,00		10.000,00
10 122 1007 2.1072	Manutenção das atividades do Conselho Municipal de Saúde.				22.000,00	22.000,00
3.3.90.14	Diárias – Civil				4.000,00	4.000,00
3.3.90.30	Material de Consumo				2.000,00	2.000,00
3.3.90.33	Passagens e Despesas com Locomoção				4.000,00	4.000,00
3.3.90.36	Outros Serviços de Terceiros – Pessoa Física				4.000,00	4.000,00
3.3.90.39	Outros Serviços de Terceiros – Pessoa Jurídica				8.000,00	8.000,00
10 301	Atenção Básica			1.140.000,00	53.085.800,00	54.225.800,00
10 301 1001	ATENÇÃO BÁSICA A SAÚDE DA POPULAÇÃO			1.140.000,00	53.085.800,00	54.225.800,00
10 301 1001 1.1011	Execução de obras e Aquisição de Equipamentos e Materiais para a Atenção Básica.			1.140.000,00		1.140.000,00
4.4.90.51	Obras e Instalações			40.000,00		40.000,00
4.4.90.52	Equipamentos e Material Permanente			1.100.000,00		1.100.000,00
10 301 1001 2.1013	Manutenção das ações de atenção básica a saúde.				53.085.800,00	53.085.800,00
3.1.90.04	Contratação por Tempo Determinado				6.344.000,00	6.344.000,00
3.1.90.11	Vencimentos e Vantagens Fixas – Pessoal Civil				18.055.800,00	18.055.800,00
3.1.90.13	Obrigações Patronais				4.400.000,00	4.400.000,00

MUNICÍPIO DE CARUARU

Praça Senador Teotônio Vilela, S/N - Centro - 55.004-901 - Caruaru/ PE

CNPJ: 10.091.536/0001-13 Fone: (81)3701-1156

<http://www.caruaru.pe.gov.br/>



Usuário: Daniel Barbosa

Chave de Autenticação

1302-6865-948

Página

31 / 46

Anexo 6 da Lei Nº 4.320/64 - Programa de Trabalho

Valores em R\$ - Período: Orçamento/2018

Unidade Orçamentária: 31002 - FUNDO MUNICIPAL DE SAÚDE

Código	Especificação	Não Orçamentária	Operação Especial	Projetos	Atividades	Total
	3.1.90.16				13.010.000,00	13.010.000,00
	3.1.90.92				148.000,00	148.000,00
	3.1.91.13				3.100.000,00	3.100.000,00
	3.3.90.14				5.000,00	5.000,00
	3.3.90.18				300.000,00	300.000,00
	3.3.90.30				3.320.000,00	3.320.000,00
	3.3.90.32				3.005.000,00	3.005.000,00
	3.3.90.34				20.000,00	20.000,00
	3.3.90.36				310.000,00	310.000,00
	3.3.90.37				15.000,00	15.000,00
	3.3.90.39				710.000,00	710.000,00
	3.3.90.47				13.000,00	13.000,00
	3.3.90.48				300.000,00	300.000,00
	3.3.90.92				30.000,00	30.000,00
10 302	Assistência Hospitalar e Ambulatorial			18.800.000,00	83.992.920,00	102.792.920,00
10 302 1002	ASSISTÊNCIA DE MÉDIA E ALTA COMPLEXIDADE HOSPITALAR E AMBULATORIAL			18.800.000,00	83.992.920,00	102.792.920,00
10 302 1002 1.1021	Execução de obras para a assistência de média e alta complexidade.			16.400.000,00		16.400.000,00
	4.4.90.51			16.400.000,00		16.400.000,00
10 302 1002 1.1022	Aquisição de veículos, máquinas, móveis e equipamentos para a assistência de média e alta complexidade.			2.400.000,00		2.400.000,00
	4.4.90.52			2.400.000,00		2.400.000,00
10 302 1002 2.1023	Manutenção das ações de assistência de média e alta complexidade.				83.992.920,00	83.992.920,00
	3.1.90.04				17.305.000,00	17.305.000,00
	3.1.90.11				17.081.120,00	17.081.120,00
	3.1.90.13				7.600.000,00	7.600.000,00
	3.1.90.16				21.749.500,00	21.749.500,00
	3.1.90.92				45.000,00	45.000,00
	3.1.91.13				3.582.300,00	3.582.300,00
	3.3.90.14				10.000,00	10.000,00
	3.3.90.30				7.700.000,00	7.700.000,00
	3.3.90.32				360.000,00	360.000,00
	3.3.90.34				20.000,00	20.000,00
	3.3.90.36				750.000,00	750.000,00
	3.3.90.37				20.000,00	20.000,00
	3.3.90.39				7.640.000,00	7.640.000,00
	3.3.90.47				20.000,00	20.000,00
	3.3.90.48				60.000,00	60.000,00
	3.3.90.92				50.000,00	50.000,00
10 303	Suporte Profilático e Terapêutico				3.196.700,00	3.196.700,00
10 303 1003	ASSISTÊNCIA FARMACÊUTICA				3.196.700,00	3.196.700,00
10 303 1003 2.1033	Manutenção da Assistência Farmacêutica				3.196.700,00	3.196.700,00
	3.3.90.30				12.000,00	12.000,00
	3.3.90.32				3.166.700,00	3.166.700,00

MUNICÍPIO DE CARUARU

Praça Senador Teotônio Vilela, S/N - Centro - 55.004-901 - Caruaru/ PE

CNPJ: 10.091.536/0001-13 Fone: (81)3701-1156

<http://www.caruaru.pe.gov.br/>



Usuário: Daniel Barbosa

Chave de Autenticação

1302-6865-948

Página

32 / 46

Anexo 6 da Lei Nº 4.320/64 - Programa de Trabalho

Valores em R\$ - Período: Orçamento/2018

Unidade Orçamentária: 31002 - FUNDO MUNICIPAL DE SAÚDE

Código	Especificação	Não Orçamentária	Operação Especial	Projetos	Atividades	Total
	3.3.90.36				10.000,00	10.000,00
	3.3.90.39				8.000,00	8.000,00
10 304	Vigilância Sanitária			80.000,00	2.022.000,00	2.102.000,00
10 304 1004	VIGILÂNCIA EM SAÚDE			80.000,00	2.022.000,00	2.102.000,00
10 304 1004 1.1042	Execução de obras e Aquisição de Equipamentos e Materiais para a Vigilância Sanitária.			80.000,00		80.000,00
	4.4.90.51			20.000,00		20.000,00
	4.4.90.52			60.000,00		60.000,00
10 304 1004 2.1045	Suporte às ações da Vigilância Sanitária.				2.022.000,00	2.022.000,00
	3.1.90.04				524.000,00	524.000,00
	3.1.90.11				430.000,00	430.000,00
	3.1.90.13				180.000,00	180.000,00
	3.1.90.16				580.000,00	580.000,00
	3.1.90.92				2.000,00	2.000,00
	3.1.91.13				120.000,00	120.000,00
	3.3.90.14				6.000,00	6.000,00
	3.3.90.30				90.000,00	90.000,00
	3.3.90.36				15.000,00	15.000,00
	3.3.90.39				55.000,00	55.000,00
	3.3.90.47				10.000,00	10.000,00
	3.3.90.92				10.000,00	10.000,00
10 305	Vigilância Epidemiológica			320.000,00	7.900.700,00	8.220.700,00
10 305 1004	VIGILÂNCIA EM SAÚDE			320.000,00	7.900.700,00	8.220.700,00
10 305 1004 1.1041	Execução de Obras e Aquisição de Equipamentos e Materiais para a Vigilância Epidemiológica e Ambiental.			320.000,00		320.000,00
	4.4.90.51			20.000,00		20.000,00
	4.4.90.52			300.000,00		300.000,00
10 305 1004 2.1046	Manutenção das ações de Vigilância Epidemiológica e Ambiental.				7.900.700,00	7.900.700,00
	3.1.90.04				2.000.000,00	2.000.000,00
	3.1.90.11				3.600.000,00	3.600.000,00
	3.1.90.13				800.000,00	800.000,00
	3.1.90.16				652.700,00	652.700,00
	3.1.90.92				6.000,00	6.000,00
	3.1.91.13				505.000,00	505.000,00
	3.3.90.14				6.000,00	6.000,00
	3.3.90.30				215.000,00	215.000,00
	3.3.90.32				15.000,00	15.000,00
	3.3.90.36				20.000,00	20.000,00
	3.3.90.39				70.000,00	70.000,00
	3.3.90.47				6.000,00	6.000,00
	3.3.90.92				5.000,00	5.000,00
28	Encargos Especiais			5.163.000,00		5.163.000,00
28 846	Outros Encargos Especiais			5.163.000,00		5.163.000,00
28 846 0	ENCARGOS COM INDENIZAÇÕES E RESTITUIÇÕES			5.163.000,00		5.163.000,00

MUNICÍPIO DE CARUARU

Praça Senador Teotônio Vilela, S/N - Centro - 55.004-901 - Caruaru/ PE
CNPJ: 10.091.536/0001-13 Fone: (81)3701-1156
<http://www.caruaru.pe.gov.br/>



Usuário: Daniel Barbosa

Chave de Autenticação
1302-6865-948

Página
33 / 46

Anexo 6 da Lei Nº 4.320/64 - Programa de Trabalho

Valores em R\$ - Período: Orçamento/2018

Unidade Orçamentária: 31002 - FUNDO MUNICIPAL DE SAÚDE

Código	Especificação	Não Orçamentária	Operação Especial	Projetos	Atividades	Total
28 846 0 0.3	Indenizações e restituições diversas, inclusive decorrentes de convênios - FMS.		5.163.000,00			5.163.000,00
	3.3.90.93 Indenizações e Restituições		5.163.000,00			5.163.000,00
Total da Unidade Orçamentária			5.163.000,00	20.400.000,00	161.619.120,00	187.182.120,00
Total da Unidade Gestora			5.163.000,00	20.400.000,00	161.629.120,00	187.192.120,00

Unidade Gestora: 43009 - Fundo Municipal da Criança e Adolescente de Caruaru - FUNDECA

Unidade Orçamentária: 42001 - FUNDO MUNICIPAL DE DEFESA DOS DIREITOS DA CRIANÇA E DO ADOLESCENTE

Código	Especificação	Não Orçamentária	Operação Especial	Projetos	Atividades	Total
8	Assistência Social			550.000,00	3.690.000,00	4.240.000,00
8 243	Assistência à Criança e ao Adolescente			550.000,00	3.690.000,00	4.240.000,00
8 243 815	GESTÃO DO FUNDECA			170.000,00	930.000,00	1.100.000,00
8 243 815 1.4501	Construção e/ou Reforma de Imóveis e Aquisição de Equipamentos para o FUNDECA			170.000,00		170.000,00
	4.4.90.51 Obras e Instalações			70.000,00		70.000,00
	4.4.90.52 Equipamentos e Material Permanente			50.000,00		50.000,00
	4.4.90.61 Aquisição de Imóveis			50.000,00		50.000,00
8 243 815 2.4502	Suporte às Atividades do Fundeca.				930.000,00	930.000,00
	3.1.90.04 Contratação por Tempo Determinado				60.000,00	60.000,00
	3.1.90.13 Obrigações Patronais				15.000,00	15.000,00
	3.3.90.14 Diárias – Civil				75.000,00	75.000,00
	3.3.90.30 Material de Consumo				150.000,00	150.000,00
	3.3.90.33 Passagens e Despesas com Locomoção				85.000,00	85.000,00
	3.3.90.35 Serviços de Consultoria				55.000,00	55.000,00
	3.3.90.36 Outros Serviços de Terceiros – Pessoa Física				280.000,00	280.000,00
	3.3.90.37 Locação de Mão-de-Obra				40.000,00	40.000,00
	3.3.90.39 Outros Serviços de Terceiros – Pessoa Jurídica				130.000,00	130.000,00
	3.3.90.47 Obrigações Tributárias e Contributivas				40.000,00	40.000,00
8 243 816	FORTALECIMENTO DO CONTROLE SOCIAL			240.000,00	245.000,00	485.000,00
8 243 816 1.4503	Construção e/ou Reforma e Aquisição de Equipamentos e Materiais para o COMDICA.			240.000,00		240.000,00
	4.4.90.51 Obras e Instalações			120.000,00		120.000,00
	4.4.90.52 Equipamentos e Material Permanente			120.000,00		120.000,00
8 243 816 2.4504	Suporte às Ações do COMDICA				245.000,00	245.000,00
	3.1.90.11 Vencimentos e Vantagens Fixas – Pessoal Civil				30.000,00	30.000,00
	3.1.90.13 Obrigações Patronais				30.000,00	30.000,00
	3.3.90.14 Diárias – Civil				75.000,00	75.000,00
	3.3.90.30 Material de Consumo				25.000,00	25.000,00
	3.3.90.36 Outros Serviços de Terceiros – Pessoa Física				35.000,00	35.000,00
	3.3.90.39 Outros Serviços de Terceiros – Pessoa Jurídica				25.000,00	25.000,00
	3.3.90.47 Obrigações Tributárias e Contributivas				25.000,00	25.000,00
8 243 817	PROMOÇÃO DE FÓRUNS E CONFERÊNCIAS SOCIAIS				180.000,00	180.000,00
8 243 817 2.4506	Suporte à Promoção de Fóruns e Conferências Sociais				180.000,00	180.000,00
	3.3.90.14 Diárias – Civil				45.000,00	45.000,00
	3.3.90.30 Material de Consumo				45.000,00	45.000,00

MUNICÍPIO DE CARUARU

Praça Senador Teotônio Vilela, S/N - Centro - 55.004-901 - Caruaru/ PE
CNPJ: 10.091.536/0001-13 Fone: (81)3701-1156
<http://www.caruaru.pe.gov.br/>



Usuário: Daniel Barbosa

Chave de Autenticação
1302-6865-948

Página
34 / 46

Anexo 6 da Lei Nº 4.320/64 - Programa de Trabalho

Valores em R\$ - Período: Orçamento/2018

Unidade Orçamentária: 42001 - FUNDO MUNICIPAL DE DEFESA DOS DIREITOS DA CRIANÇA E DO ADOLESCENTE

Código	Especificação	Não Orçamentária	Operação Especial	Projetos	Atividades	Total
	3.3.90.36				45.000,00	45.000,00
	3.3.90.39				45.000,00	45.000,00
8 243 818	ASSISTÊNCIA À MEDIDA SÓCIO-EDUCATIVA EM MEIO ABERTO			140.000,00	360.000,00	500.000,00
8 243 818 1.4508	Aquisição de Equipamentos e Materiais da Assistência à Medida Sócio-Educativa em Meio Aberto			140.000,00		140.000,00
	4.4.90.52			140.000,00		140.000,00
8 243 818 2.4509	Suporte das Atividades de Apoio à Medida Sócio-Educativa em Meio Aberto				360.000,00	360.000,00
	3.3.50.43				360.000,00	360.000,00
8 243 819	ATENÇÃO AS CRIANÇAS E ADOLESCENTES				1.975.000,00	1.975.000,00
8 243 819 2.4510	Apoio às Entidades Públicas e Sociais sem Fins Lucrativos que Atuam no Município com Programas de Atenção as Crianças e Adolescentes.				1.975.000,00	1.975.000,00
	3.3.50.43				1.900.000,00	1.900.000,00
	3.3.90.30				25.000,00	25.000,00
	3.3.90.36				25.000,00	25.000,00
	3.3.90.39				25.000,00	25.000,00
Total da Unidade Orçamentária				550.000,00	3.690.000,00	4.240.000,00
Total da Unidade Gestora				550.000,00	3.690.000,00	4.240.000,00

Unidade Gestora: 43010 - Fundo Municipal de Assistência Social de Caruaru

Unidade Orçamentária: 34001 - SECRETARIA DE DESENVOLVIMENTO SOCIAL E DIREITOS HUMANOS

Código	Especificação	Não Orçamentária	Operação Especial	Projetos	Atividades	Total
8	Assistência Social			25.000,00	4.850.000,00	4.875.000,00
8 122	Administração Geral				4.250.000,00	4.250.000,00
8 122 801	GESTÃO DA SECRETARIA DE DESENVOLVIMENTO SOCIAL E DIREITOS HUMANOS				4.250.000,00	4.250.000,00
8 122 801 2.5001	Manutenção das Atividades da Secretaria de Desenvolvimento Social e Direitos Humanos				4.250.000,00	4.250.000,00
	3.1.90.04				300.000,00	300.000,00
	3.1.90.11				2.400.000,00	2.400.000,00
	3.1.90.13				200.000,00	200.000,00
	3.1.91.13				350.000,00	350.000,00
	3.3.90.14				30.000,00	30.000,00
	3.3.90.30				350.000,00	350.000,00
	3.3.90.33				50.000,00	50.000,00
	3.3.90.35				60.000,00	60.000,00
	3.3.90.36				150.000,00	150.000,00
	3.3.90.39				200.000,00	200.000,00
	3.3.90.47				40.000,00	40.000,00
	3.3.90.48				30.000,00	30.000,00
	3.3.90.92				40.000,00	40.000,00
	3.3.90.93				50.000,00	50.000,00
8 241	Assistência ao Idoso				115.000,00	115.000,00
8 241 2705	PROGRAMA DE INSTITUCIONALIZAÇÃO DA POLÍTICA PÚBLICA PARA PESSOAS IDOSAS				115.000,00	115.000,00
8 241 2705 2.7014	PROGRAMA DE INSTITUCIONALIZAÇÃO DA POLÍTICA PÚBLICA PARA PESSOAS				115.000,00	115.000,00

MUNICÍPIO DE CARUARU

Praça Senador Teotônio Vilela, S/N - Centro - 55.004-901 - Caruaru/ PE
CNPJ: 10.091.536/0001-13 Fone: (81)3701-1156
<http://www.caruaru.pe.gov.br/>



Usuário: Daniel Barbosa

Chave de Autenticação
1302-6865-948

Página
35 / 46

Anexo 6 da Lei Nº 4.320/64 - Programa de Trabalho

Valores em R\$ - Período: Orçamento/2018

Unidade Orçamentária: 34001 - SECRETARIA DE DESENVOLVIMENTO SOCIAL E DIREITOS HUMANOS

Código	Especificação	Não Orçamentária	Operação Especial	Projetos	Atividades	Total
	IDOSAS					
3.3.90.30	Material de Consumo				40.000,00	40.000,00
3.3.90.36	Outros Serviços de Terceiros – Pessoa Física				35.000,00	35.000,00
3.3.90.39	Outros Serviços de Terceiros – Pessoa Jurídica				40.000,00	40.000,00
8 242	Assistência ao Portador de Deficiência				140.000,00	140.000,00
8 242 824	INSTITUCIONALIZAÇÃO DA POLÍTICA PÚBLICA PARA PESSOAS COM DEFICIÊNCIA				140.000,00	140.000,00
8 242 824 2.5005	Suporte às ações do Programa de Institucionalização da Política para Pessoas com deficiência				140.000,00	140.000,00
3.3.90.30	Material de Consumo				50.000,00	50.000,00
3.3.90.36	Outros Serviços de Terceiros – Pessoa Física				35.000,00	35.000,00
3.3.90.39	Outros Serviços de Terceiros – Pessoa Jurídica				55.000,00	55.000,00
8 244	Assistência Comunitária			25.000,00	345.000,00	370.000,00
8 244 816	FORTELECIMENTO DO CONTROLE SOCIAL			25.000,00	195.000,00	220.000,00
8 244 816 1.5003	Aquisição de equipamentos e materiais para os Conselhos Municipais			25.000,00		25.000,00
4.4.90.51	Obras e Instalações			25.000,00		25.000,00
8 244 816 2.5008	Suporte às ações dos conselhos municipais vinculados a SDSDH				195.000,00	195.000,00
3.3.90.14	Diárias – Civil				8.000,00	8.000,00
3.3.90.30	Material de Consumo				20.000,00	20.000,00
3.3.90.33	Passagens e Despesas com Locomoção				12.000,00	12.000,00
3.3.90.35	Serviços de Consultoria				20.000,00	20.000,00
3.3.90.36	Outros Serviços de Terceiros – Pessoa Física				5.000,00	5.000,00
3.3.90.39	Outros Serviços de Terceiros – Pessoa Jurídica				130.000,00	130.000,00
8 244 825	PROJETO DÁ PRA FAZER				150.000,00	150.000,00
8 244 825 2.5006	Suporte às ações do Projeto de Inserção Social às pessoas usuárias de drogas e/ou em situação de rua				150.000,00	150.000,00
3.1.90.04	Contratação por Tempo Determinado				50.000,00	50.000,00
3.1.90.13	Obrigações Patronais				10.000,00	10.000,00
3.3.90.14	Diárias – Civil				5.000,00	5.000,00
3.3.90.30	Material de Consumo				15.000,00	15.000,00
3.3.90.33	Passagens e Despesas com Locomoção				15.000,00	15.000,00
3.3.90.36	Outros Serviços de Terceiros – Pessoa Física				15.000,00	15.000,00
3.3.90.39	Outros Serviços de Terceiros – Pessoa Jurídica				20.000,00	20.000,00
3.3.90.48	Outros Auxílios Financeiros a Pessoas Físicas				20.000,00	20.000,00
14	Direitos da Cidadania			280.000,00	350.000,00	630.000,00
14 422	Direitos Individuais, Coletivos e Difusos			280.000,00	350.000,00	630.000,00
14 422 1407	PROGRAMA DE INSTITUCIONALIZAÇÃO DA POLÍTICA PÚBLICA LGBT.			100.000,00	140.000,00	240.000,00
14 422 1407 1.5055	Construção e reforma de espaços e aquisição de materiais e equipamentos para política pública - LGBT			100.000,00		100.000,00
4.4.90.51	Obras e Instalações			50.000,00		50.000,00
4.4.90.52	Equipamentos e Material Permanente			50.000,00		50.000,00
14 422 1407 2.5060	Suporte às ações do Programa de Institucionalização da Política Pública LGBT.				140.000,00	140.000,00
3.3.90.30	Material de Consumo				50.000,00	50.000,00
3.3.90.36	Outros Serviços de Terceiros – Pessoa Física				35.000,00	35.000,00

MUNICÍPIO DE CARUARU

Praça Senador Teotônio Vilela, S/N - Centro - 55.004-901 - Caruaru/ PE

CNPJ: 10.091.536/0001-13 Fone: (81)3701-1156

<http://www.caruaru.pe.gov.br/>



Usuário: Daniel Barbosa

Chave de Autenticação

1302-6865-948

Página

36 / 46

Anexo 6 da Lei Nº 4.320/64 - Programa de Trabalho

Valores em R\$ - Período: Orçamento/2018

Unidade Orçamentária: 34001 - SECRETARIA DE DESENVOLVIMENTO SOCIAL E DIREITOS HUMANOS

Código	Especificação	Não Orçamentária	Operação Especial	Projetos	Atividades	Total
3.3.90.39	Outros Serviços de Terceiros – Pessoa Jurídica				55.000,00	55.000,00
14 422 1412	INSTITUCIONALIZAÇÃO DA POLÍTICA PÚBLICA DE IGUALDADE RACIAL				160.000,00	160.000,00
14 422 1412 2.5061	Suporte às ações do Programa de Institucionalização da Política Pública de Igualdade Racial				160.000,00	160.000,00
3.3.90.30	Material de Consumo				50.000,00	50.000,00
3.3.90.36	Outros Serviços de Terceiros – Pessoa Física				45.000,00	45.000,00
3.3.90.39	Outros Serviços de Terceiros – Pessoa Jurídica				65.000,00	65.000,00
14 422 1413	INSTITUCIONALIZAÇÃO DA POLÍTICA DE JUVENTUDE			180.000,00	50.000,00	230.000,00
14 422 1413 1.5001	Construção e reforma de espaços e aquisição de materiais e equipamentos para política de juventude			180.000,00		180.000,00
4.4.90.51	Obras e Instalações			150.000,00		150.000,00
4.4.90.52	Equipamentos e Material Permanente			30.000,00		30.000,00
14 422 1413 2.5004	Suporte às Ações do Programa Institucionalização da Política de Juventude				50.000,00	50.000,00
3.3.90.30	Material de Consumo				20.000,00	20.000,00
3.3.90.36	Outros Serviços de Terceiros – Pessoa Física				10.000,00	10.000,00
3.3.90.39	Outros Serviços de Terceiros – Pessoa Jurídica				20.000,00	20.000,00
16	Habitação				110.000,00	110.000,00
16 482	Habitação Urbana				110.000,00	110.000,00
16 482 1601	ELABORAÇÃO DE ESTUDOS, PLANOS E PROJETOS DE HABITAÇÃO PARA POPULAÇÃO DE BAIXA RENDA				110.000,00	110.000,00
16 482 1601 2.5007	Suporte às ações dos projetos de Habitação de Interesse Social				110.000,00	110.000,00
3.1.90.04	Contratação por Tempo Determinado				30.000,00	30.000,00
3.1.90.13	Obrigações Patronais				10.000,00	10.000,00
3.3.90.04	Contratação por Tempo Determinado				15.000,00	15.000,00
3.3.90.14	Diárias – Civil				5.000,00	5.000,00
3.3.90.33	Passagens e Despesas com Locomoção				15.000,00	15.000,00
3.3.90.36	Outros Serviços de Terceiros – Pessoa Física				15.000,00	15.000,00
3.3.90.39	Outros Serviços de Terceiros – Pessoa Jurídica				20.000,00	20.000,00
27	Desporto e Lazer			1.195.000,00	990.000,00	2.185.000,00
27 812	Desporto Comunitário			1.195.000,00	990.000,00	2.185.000,00
27 812 1215	PROMOÇÃO DE EVENTOS, COMPETIÇÕES E FESTIVAIS ESPORTIVOS			1.195.000,00	390.000,00	1.585.000,00
27 812 1215 1.5056	Construção, Reforma e Ampliação dos espaços e Aquisição de Equipamentos e materiais para o desporto			1.195.000,00		1.195.000,00
4.4.90.51	Obras e Instalações			950.000,00		950.000,00
4.4.90.52	Equipamentos e Material Permanente			245.000,00		245.000,00
27 812 1215 2.5062	Suporte aos eventos, competições e festivais esportivos				390.000,00	390.000,00
3.3.90.30	Material de Consumo				100.000,00	100.000,00
3.3.90.31	Premiações Culturais, Artísticas, Científicas, Desportivas e Outras				20.000,00	20.000,00
3.3.90.32	Material, Bem ou Serviço para Distribuição Gratuita				10.000,00	10.000,00
3.3.90.36	Outros Serviços de Terceiros – Pessoa Física				100.000,00	100.000,00
3.3.90.39	Outros Serviços de Terceiros – Pessoa Jurídica				160.000,00	160.000,00
27 812 2701	PROMOÇÃO DO DESPORTO E LAZER				210.000,00	210.000,00
27 812 2701 2.5063	Gestão de Pessoal do Apoio ao Desporto Amador do Município.				210.000,00	210.000,00
3.1.90.04	Contratação por Tempo Determinado				85.000,00	85.000,00

MUNICÍPIO DE CARUARU

Praça Senador Teotônio Vilela, S/N - Centro - 55.004-901 - Caruaru/ PE
CNPJ: 10.091.536/0001-13 Fone: (81)3701-1156
<http://www.caruaru.pe.gov.br/>



Usuário: Daniel Barbosa

Chave de Autenticação
1302-6865-948

Página
37 / 46

Anexo 6 da Lei Nº 4.320/64 - Programa de Trabalho

Valores em R\$ - Período: Orçamento/2018

Unidade Orçamentária: 34001 - SECRETARIA DE DESENVOLVIMENTO SOCIAL E DIREITOS HUMANOS

Código	Especificação	Não Orçamentária	Operação Especial	Projetos	Atividades	Total
	3.1.90.11				85.000,00	85.000,00
	3.1.90.13				20.000,00	20.000,00
	3.1.91.13				20.000,00	20.000,00
27 812 2703	PROJETO SEGUNDO TEMPO				390.000,00	390.000,00
27 812 2703 2.5058	Suporte às Ações do Projeto Segundo Tempo				390.000,00	390.000,00
	3.3.90.30				175.000,00	175.000,00
	3.3.90.36				35.000,00	35.000,00
	3.3.90.39				180.000,00	180.000,00

Total da Unidade Orçamentária

1.500.000,00

6.300.000,00

7.800.000,00

Unidade Orçamentária: 34002 - FUNDO MUNICIPAL DE ASSISTÊNCIA SOCIAL

Código	Especificação	Não Orçamentária	Operação Especial	Projetos	Atividades	Total
8	Assistência Social			2.845.000,00	11.340.000,00	14.185.000,00
8 122	Administração Geral			420.000,00	3.210.000,00	3.630.000,00
8 122 826	GESTÃO DO FUNDO MUNICIPAL DE ASSISTÊNCIA SOCIAL			420.000,00	3.210.000,00	3.630.000,00
8 122 826 1.5002	Construção e Reforma de Espaços e Aquisição de Materiais e Equipamentos para Assistência Social			420.000,00		420.000,00
	4.4.90.51			260.000,00		260.000,00
	4.4.90.52			160.000,00		160.000,00
8 122 826 2.5037	Suporte as Atividades do FMAS - Fundo Municipal de Assistência Social.				3.210.000,00	3.210.000,00
	3.1.90.04				50.000,00	50.000,00
	3.1.90.11				2.250.000,00	2.250.000,00
	3.1.90.13				500.000,00	500.000,00
	3.3.90.14				20.000,00	20.000,00
	3.3.90.30				80.000,00	80.000,00
	3.3.90.33				15.000,00	15.000,00
	3.3.90.35				50.000,00	50.000,00
	3.3.90.36				50.000,00	50.000,00
	3.3.90.39				80.000,00	80.000,00
	3.3.90.47				10.000,00	10.000,00
	3.3.90.48				10.000,00	10.000,00
	3.3.90.92				20.000,00	20.000,00
	3.3.90.93				75.000,00	75.000,00
8 123	Administração Financeira				300.000,00	300.000,00
8 123 808	APOIO A ENTIDADES PRIVADAS DE ASSISTÊNCIA SOCIAL				300.000,00	300.000,00
8 123 808 2.5047	Apoio as entidades sociais e sem fins lucrativos.				300.000,00	300.000,00
	3.3.50.43				300.000,00	300.000,00
8 243	Assistência à Criança e ao Adolescente			1.185.000,00	3.188.000,00	4.373.000,00
8 243 802	FORTALECIMENTO DA REDE DE PROTEÇÃO SOCIAL BÁSICA				709.000,00	709.000,00
8 243 802 2.5053	Suporte as atividades vinculadas ao Programa de Prestação Continuada – BPC				34.000,00	34.000,00
	3.3.90.30				11.500,00	11.500,00
	3.3.90.36				11.000,00	11.000,00
	3.3.90.39				11.500,00	11.500,00
8 243 802 2.7010	Suporte as Ações do Primeira Infância no SUAS				675.000,00	675.000,00

MUNICÍPIO DE CARUARU

Praça Senador Teotônio Vilela, S/N - Centro - 55.004-901 - Caruaru/ PE

CNPJ: 10.091.536/0001-13 Fone: (81)3701-1156

<http://www.caruaru.pe.gov.br/>



Usuário: Daniel Barbosa

Chave de Autenticação

1302-6865-948

Página

38 / 46

Anexo 6 da Lei Nº 4.320/64 - Programa de Trabalho

Valores em R\$ - Período: Orçamento/2018

Unidade Orçamentária: 34002 - FUNDO MUNICIPAL DE ASSISTÊNCIA SOCIAL

Código	Especificação	Não Orçamentária	Operação Especial	Projetos	Atividades	Total
	3.1.90.04				200.000,00	200.000,00
	3.1.90.11				200.000,00	200.000,00
	3.1.90.13				40.000,00	40.000,00
	3.1.91.13				40.000,00	40.000,00
	3.3.90.30				60.000,00	60.000,00
	3.3.90.36				45.000,00	45.000,00
	3.3.90.39				90.000,00	90.000,00
8 243 803	FORTALECIMENTO DA REDE DE PROTEÇÃO SOCIAL ESPECIAL			1.185.000,00	2.479.000,00	3.664.000,00
8 243 803 1.5021	Construção e Aquisição de Equipamentos e Materiais para os Serviços de Média Complexidade.			390.000,00		390.000,00
	4.4.90.51			270.000,00		270.000,00
	4.4.90.52			120.000,00		120.000,00
8 243 803 1.5031	Construção e Reforma Predial e Aquisição de Materiais e Equipamentos para Serviços de Acolhimento Institucional e Familiar para Crianças e Adolescentes			430.000,00		430.000,00
	4.4.90.51			270.000,00		270.000,00
	4.4.90.52			160.000,00		160.000,00
8 243 803 1.5051	Construção e Aquisição de Equipamentos e Materiais para o Programa CAUD II			365.000,00		365.000,00
	4.4.90.51			210.000,00		210.000,00
	4.4.90.52			155.000,00		155.000,00
8 243 803 2.5018	Suporte às Ações de Enfrentamento ao Trabalho Infantil				995.000,00	995.000,00
	3.1.90.04				40.000,00	40.000,00
	3.1.90.11				200.000,00	200.000,00
	3.1.90.13				10.000,00	10.000,00
	3.1.91.13				5.000,00	5.000,00
	3.3.90.14				40.000,00	40.000,00
	3.3.90.30				100.000,00	100.000,00
	3.3.90.36				60.000,00	60.000,00
	3.3.90.39				505.000,00	505.000,00
	3.3.90.48				35.000,00	35.000,00
8 243 803 2.5035	Suporte às Atividades de acolhimento Institucional e Familiar para Crianças e Adolescentes				844.000,00	844.000,00
	3.1.90.04				30.000,00	30.000,00
	3.1.90.11				25.000,00	25.000,00
	3.1.90.13				15.000,00	15.000,00
	3.3.90.30				414.000,00	414.000,00
	3.3.90.36				100.000,00	100.000,00
	3.3.90.39				260.000,00	260.000,00
8 243 803 2.5040	Suporte aos Serviços de Média Complexidade				640.000,00	640.000,00
	3.1.90.04				75.000,00	75.000,00
	3.1.90.11				50.000,00	50.000,00
	3.1.90.13				15.000,00	15.000,00
	3.1.91.13				10.000,00	10.000,00
	3.3.90.14				15.000,00	15.000,00
	3.3.90.30				90.000,00	90.000,00

MUNICÍPIO DE CARUARU

Praça Senador Teotônio Vilela, S/N - Centro - 55.004-901 - Caruaru/ PE

CNPJ: 10.091.536/0001-13 Fone: (81)3701-1156

<http://www.caruaru.pe.gov.br/>



Usuário: Daniel Barbosa

Chave de Autenticação

1302-6865-948

Página

39 / 46

Anexo 6 da Lei Nº 4.320/64 - Programa de Trabalho

Valores em R\$ - Período: Orçamento/2018

Unidade Orçamentária: 34002 - FUNDO MUNICIPAL DE ASSISTÊNCIA SOCIAL

Código	Especificação	Não Orçamentária	Operação Especial	Projetos	Atividades	Total
3.3.90.36	Outros Serviços de Terceiros – Pessoa Física				140.000,00	140.000,00
3.3.90.39	Outros Serviços de Terceiros – Pessoa Jurídica				165.000,00	165.000,00
3.3.90.48	Outros Auxílios Financeiros a Pessoas Físicas				80.000,00	80.000,00
8 244	Assistência Comunitária			1.240.000,00	4.382.000,00	5.622.000,00
8 244 802	FORTALECIMENTO DA REDE DE PROTEÇÃO SOCIAL BÁSICA			790.000,00	2.940.000,00	3.730.000,00
8 244 802 1.5023	Construção e Reforma de Espaços e Aquisição de Materiais e Equipamentos para o CRAS			100.000,00		100.000,00
4.4.90.51	Obras e Instalações			20.000,00		20.000,00
4.4.90.52	Equipamentos e Material Permanente			80.000,00		80.000,00
8 244 802 1.5050	Construção e Reforma de Espaços e Aquisição de Materiais e Equipamentos para os SCFV			80.000,00		80.000,00
4.4.90.51	Obras e Instalações			40.000,00		40.000,00
4.4.90.52	Equipamentos e Material Permanente			40.000,00		40.000,00
8 244 802 1.6003	Construção e Reforma de Espaços e aquisição de Materiais e Equipamentos para o Cadastro Único			400.000,00		400.000,00
4.4.90.51	Obras e Instalações			130.000,00		130.000,00
4.4.90.52	Equipamentos e Material Permanente			270.000,00		270.000,00
8 244 802 1.6004	Aquisição de Materiais e Equipamentos para o Fomento da Inclusão Produtiva			210.000,00		210.000,00
4.4.90.51	Obras e Instalações			120.000,00		120.000,00
4.4.90.52	Equipamentos e Material Permanente			90.000,00		90.000,00
8 244 802 2.5003	Serviço de Proteção e Atendimento Integral a Família – PAIF- desenvolvidos nos CRAS.				930.000,00	930.000,00
3.1.90.04	Contratação por Tempo Determinado				10.000,00	10.000,00
3.1.90.11	Vencimentos e Vantagens Fixas – Pessoal Civil				205.000,00	205.000,00
3.1.90.13	Obrigações Patronais				10.000,00	10.000,00
3.3.90.14	Diárias – Civil				15.000,00	15.000,00
3.3.90.30	Material de Consumo				40.000,00	40.000,00
3.3.90.33	Passagens e Despesas com Locomoção				35.000,00	35.000,00
3.3.90.36	Outros Serviços de Terceiros – Pessoa Física				380.000,00	380.000,00
3.3.90.39	Outros Serviços de Terceiros – Pessoa Jurídica				205.000,00	205.000,00
3.3.90.47	Obrigações Tributárias e Contributivas				20.000,00	20.000,00
3.3.90.48	Outros Auxílios Financeiros a Pessoas Físicas				10.000,00	10.000,00
8 244 802 2.5033	Suporte as Atividades Vinculadas ao Cadastro Único				720.000,00	720.000,00
3.3.90.14	Diárias – Civil				25.000,00	25.000,00
3.3.90.30	Material de Consumo				135.000,00	135.000,00
3.3.90.33	Passagens e Despesas com Locomoção				20.000,00	20.000,00
3.3.90.36	Outros Serviços de Terceiros – Pessoa Física				300.000,00	300.000,00
3.3.90.39	Outros Serviços de Terceiros – Pessoa Jurídica				215.000,00	215.000,00
3.3.90.48	Outros Auxílios Financeiros a Pessoas Físicas				25.000,00	25.000,00
8 244 802 2.5039	Manutenção das atividades do SCFV				660.000,00	660.000,00
3.1.90.04	Contratação por Tempo Determinado				60.000,00	60.000,00
3.1.90.11	Vencimentos e Vantagens Fixas – Pessoal Civil				360.000,00	360.000,00
3.1.90.13	Obrigações Patronais				80.000,00	80.000,00
3.3.90.30	Material de Consumo				60.000,00	60.000,00

MUNICÍPIO DE CARUARU

Praça Senador Teotônio Vilela, S/N - Centro - 55.004-901 - Caruaru/ PE

CNPJ: 10.091.536/0001-13 Fone: (81)3701-1156

<http://www.caruaru.pe.gov.br/>



Usuário: Daniel Barbosa

Chave de Autenticação

1302-6865-948

Página

40 / 46

Anexo 6 da Lei Nº 4.320/64 - Programa de Trabalho

Valores em R\$ - Período: Orçamento/2018

Unidade Orçamentária: 34002 - FUNDO MUNICIPAL DE ASSISTÊNCIA SOCIAL

Código	Especificação	Não Orçamentária	Operação Especial	Projetos	Atividades	Total
3.3.90.36	Outros Serviços de Terceiros – Pessoa Física				30.000,00	30.000,00
3.3.90.39	Outros Serviços de Terceiros – Pessoa Jurídica				50.000,00	50.000,00
3.3.90.47	Obrigações Tributárias e Contributivas				20.000,00	20.000,00
8 244 802 2.5054	Suporte as ações do IGD PBF Conselho				60.000,00	60.000,00
3.3.90.14	Diárias – Civil				5.000,00	5.000,00
3.3.90.30	Material de Consumo				20.000,00	20.000,00
3.3.90.33	Passagens e Despesas com Locomoção				15.000,00	15.000,00
3.3.90.36	Outros Serviços de Terceiros – Pessoa Física				5.000,00	5.000,00
3.3.90.39	Outros Serviços de Terceiros – Pessoa Jurídica				15.000,00	15.000,00
8 244 802 2.7008	Garantir a Oferta de Benefícios Eventuais e Emergenciais a População em Situação de Vulnerabilidade				450.000,00	450.000,00
3.3.90.32	Material, Bem ou Serviço para Distribuição Gratuita				30.000,00	30.000,00
3.3.90.36	Outros Serviços de Terceiros – Pessoa Física				70.000,00	70.000,00
3.3.90.39	Outros Serviços de Terceiros – Pessoa Jurídica				30.000,00	30.000,00
3.3.90.48	Outros Auxílios Financeiros a Pessoas Físicas				320.000,00	320.000,00
8 244 802 2.7009	Suporte as Ações de Inclusão Produtiva				120.000,00	120.000,00
3.3.90.30	Material de Consumo				60.000,00	60.000,00
3.3.90.36	Outros Serviços de Terceiros – Pessoa Física				45.000,00	45.000,00
3.3.90.39	Outros Serviços de Terceiros – Pessoa Jurídica				15.000,00	15.000,00
8 244 803	FORTALECIMENTO DA REDE DE PROTEÇÃO SOCIAL ESPECIAL			370.000,00	1.322.000,00	1.692.000,00
8 244 803 1.6005	Construção, Reforma Predial e Aquisição de Materiais e Equipamentos para os Serviços de Acolhimento Institucional para Jovens, Adultos, Idosos e Famílias.			370.000,00		370.000,00
4.4.90.51	Obras e Instalações			270.000,00		270.000,00
4.4.90.52	Equipamentos e Material Permanente			100.000,00		100.000,00
8 244 803 2.5055	Suporte as Ações do Programa Vida Nova				380.000,00	380.000,00
3.1.90.04	Contratação por Tempo Determinado				60.000,00	60.000,00
3.1.90.11	Vencimentos e Vantagens Fixas – Pessoal Civil				60.000,00	60.000,00
3.1.90.13	Obrigações Patronais				16.000,00	16.000,00
3.1.91.13	Obrigações Patronais				16.000,00	16.000,00
3.3.50.43	Subvenções Sociais				45.000,00	45.000,00
3.3.90.30	Material de Consumo				55.000,00	55.000,00
3.3.90.36	Outros Serviços de Terceiros – Pessoa Física				28.000,00	28.000,00
3.3.90.39	Outros Serviços de Terceiros – Pessoa Jurídica				60.000,00	60.000,00
3.3.90.47	Obrigações Tributárias e Contributivas				40.000,00	40.000,00
8 244 803 2.5057	Assistência à população vitimada por acidentes sinistros, enchentes e outras situações emergenciais e calamitosas.				62.000,00	62.000,00
3.3.90.30	Material de Consumo				2.000,00	2.000,00
3.3.90.32	Material, Bem ou Serviço para Distribuição Gratuita				2.000,00	2.000,00
3.3.90.36	Outros Serviços de Terceiros – Pessoa Física				29.000,00	29.000,00
3.3.90.39	Outros Serviços de Terceiros – Pessoa Jurídica				29.000,00	29.000,00
8 244 803 2.7012	Suporte às Atividades de Acolhimento Institucional para Jovens, Adultos, Idosos e Famílias				880.000,00	880.000,00
3.1.90.04	Contratação por Tempo Determinado				40.000,00	40.000,00
3.1.90.11	Vencimentos e Vantagens Fixas – Pessoal Civil				30.000,00	30.000,00

MUNICÍPIO DE CARUARU

Praça Senador Teotônio Vilela, S/N - Centro - 55.004-901 - Caruaru/ PE
CNPJ: 10.091.536/0001-13 Fone: (81)3701-1156
<http://www.caruaru.pe.gov.br/>



Usuário: Daniel Barbosa

Chave de Autenticação
1302-6865-948

Página
41 / 46

Anexo 6 da Lei Nº 4.320/64 - Programa de Trabalho

Valores em R\$ - Período: Orçamento/2018

Unidade Orçamentária: 34002 - FUNDO MUNICIPAL DE ASSISTÊNCIA SOCIAL

Código	Especificação	Não Orçamentária	Operação Especial	Projetos	Atividades	Total
	3.3.90.30				420.000,00	420.000,00
	3.3.90.36				180.000,00	180.000,00
	3.3.90.39				210.000,00	210.000,00
8 244 804	ÍNDICE DE GESTÃO DESCENTRALIZADA DO SISTEMA ÚNICO DA ASSISTÊNCIA SOCIAL - IGD SUAS			80.000,00	120.000,00	200.000,00
8 244 804 1.5027	Construção e Aquisição de Equipamentos e Materiais do IGDSUAS - Índice de Gestão Descentralizada do Sistema Único de Assistência Social.			70.000,00		70.000,00
	4.4.90.51			30.000,00		30.000,00
	4.4.90.52			40.000,00		40.000,00
8 244 804 1.5030	Construção e Aquisição de equipamentos e Materiais do IGD Conselho			10.000,00		10.000,00
	4.4.90.51			5.000,00		5.000,00
	4.4.90.52			5.000,00		5.000,00
8 244 804 2.5026	Suporte às Atividades do IGD SUAS – Conselho.				45.000,00	45.000,00
	3.3.90.14				5.000,00	5.000,00
	3.3.90.30				10.000,00	10.000,00
	3.3.90.33				5.000,00	5.000,00
	3.3.90.36				10.000,00	10.000,00
	3.3.90.39				5.000,00	5.000,00
	3.3.90.48				10.000,00	10.000,00
8 244 804 2.5028	Suporte às Atividades do IGD SUAS				75.000,00	75.000,00
	3.3.90.14				10.000,00	10.000,00
	3.3.90.30				10.000,00	10.000,00
	3.3.90.33				5.000,00	5.000,00
	3.3.90.36				30.000,00	30.000,00
	3.3.90.39				10.000,00	10.000,00
	3.3.90.48				10.000,00	10.000,00
8 306	Alimentação e Nutrição				260.000,00	260.000,00
8 306 802	FORTALECIMENTO DA REDE DE PROTEÇÃO SOCIAL BÁSICA				260.000,00	260.000,00
8 306 802 2.5011	Suporte as ações do Centro de Produção de Alimentos.				160.000,00	160.000,00
	3.1.90.04				40.000,00	40.000,00
	3.3.90.30				80.000,00	80.000,00
	3.3.90.36				15.000,00	15.000,00
	3.3.90.39				25.000,00	25.000,00
8 306 802 2.7011	Suporte as Atividades do Programa de Segurança Alimentar e Nutricional				100.000,00	100.000,00
	3.3.90.30				17.000,00	17.000,00
	3.3.90.35				55.000,00	55.000,00
	3.3.90.36				12.000,00	12.000,00
	3.3.90.39				16.000,00	16.000,00
Total da Unidade Orçamentária				2.845.000,00	11.340.000,00	14.185.000,00
Total da Unidade Gestora				4.345.000,00	17.640.000,00	21.985.000,00
Unidade Gestora: 43011 - Autarquia Municipal de Defesa Social Trânsito e Transportes - DESTRA						
Unidade Orçamentária: 40001 - AUTARQUIA MUNICIPAL DE DEFESA SOCIAL, TRÂNSITO E TRANSPORTES - DESTRA						
Código	Especificação	Não Orçamentária	Operação Especial	Projetos	Atividades	Total

MUNICÍPIO DE CARUARU

Praça Senador Teotônio Vilela, S/N - Centro - 55.004-901 - Caruaru/ PE

CNPJ: 10.091.536/0001-13 Fone: (81)3701-1156

<http://www.caruaru.pe.gov.br/>



Usuário: Daniel Barbosa

Chave de Autenticação

1302-6865-948

Página

42 / 46

Anexo 6 da Lei Nº 4.320/64 - Programa de Trabalho

Valores em R\$ - Período: Orçamento/2018

Unidade Orçamentária: 40001 - AUTARQUIA MUNICIPAL DE DEFESA SOCIAL, TRÂNSITO E TRANSPORTES - DESTRA

Código	Especificação	Não Orçamentária	Operação Especial	Projetos	Atividades	Total
4	Administração			700.000,00	10.588.000,00	11.288.000,00
4 122	Administração Geral			700.000,00	10.468.000,00	11.168.000,00
4 122 411	ENCARGOS COM A GUARDA MUNICIPAL				980.000,00	980.000,00
4 122 411 2.4608	Manutenção das atividades da guarda municipal.				980.000,00	980.000,00
3.1.90.11	Vencimentos e Vantagens Fixas – Pessoal Civil				700.000,00	700.000,00
3.1.91.13	Obrigações Patronais				150.000,00	150.000,00
3.3.90.30	Material de Consumo				50.000,00	50.000,00
3.3.90.36	Outros Serviços de Terceiros – Pessoa Física				30.000,00	30.000,00
3.3.90.39	Outros Serviços de Terceiros – Pessoa Jurídica				50.000,00	50.000,00
4 122 425	ENCARGOS COM OS AGENTES DE TRÂNSITO				1.810.000,00	1.810.000,00
4 122 425 2.4609	Manutenção das atividades dos agentes de trânsito e transportes.				1.810.000,00	1.810.000,00
3.1.90.11	Vencimentos e Vantagens Fixas – Pessoal Civil				1.500.000,00	1.500.000,00
3.1.91.13	Obrigações Patronais				120.000,00	120.000,00
3.3.90.30	Material de Consumo				100.000,00	100.000,00
3.3.90.36	Outros Serviços de Terceiros – Pessoa Física				40.000,00	40.000,00
3.3.90.39	Outros Serviços de Terceiros – Pessoa Jurídica				50.000,00	50.000,00
4 122 2602	GESTÃO DA AUTARQUIA MUNICIPAL DE DEFESA SOCIAL, TRÂNSITO E TRANSPORTES - DESTRA			700.000,00	7.678.000,00	8.378.000,00
4 122 2602 1.4601	Execução de obras e Aquisição de Equipamentos e Materiais para a DESTRA.			700.000,00		700.000,00
4.4.90.51	Obras e Instalações			200.000,00		200.000,00
4.4.90.52	Equipamentos e Material Permanente			500.000,00		500.000,00
4 122 2602 2.4601	Manutenção das Atividades da DESTRA				7.678.000,00	7.678.000,00
3.1.90.11	Vencimentos e Vantagens Fixas – Pessoal Civil				3.400.000,00	3.400.000,00
3.1.90.13	Obrigações Patronais				500.000,00	500.000,00
3.1.91.13	Obrigações Patronais				150.000,00	150.000,00
3.3.90.14	Diárias – Civil				30.000,00	30.000,00
3.3.90.30	Material de Consumo				500.000,00	500.000,00
3.3.90.33	Passagens e Despesas com Locomoção				20.000,00	20.000,00
3.3.90.35	Serviços de Consultoria				100.000,00	100.000,00
3.3.90.36	Outros Serviços de Terceiros – Pessoa Física				300.000,00	300.000,00
3.3.90.39	Outros Serviços de Terceiros – Pessoa Jurídica				2.650.000,00	2.650.000,00
3.3.90.93	Indenizações e Restituições				28.000,00	28.000,00
4 125	Normatização e Fiscalização				120.000,00	120.000,00
4 125 2602	GESTÃO DA AUTARQUIA MUNICIPAL DE DEFESA SOCIAL, TRÂNSITO E TRANSPORTES - DESTRA				120.000,00	120.000,00
4 125 2602 2.4603	Despesas de normatização e fiscalização a cargo da DESTRA.				120.000,00	120.000,00
3.3.90.30	Material de Consumo				50.000,00	50.000,00
3.3.90.36	Outros Serviços de Terceiros – Pessoa Física				20.000,00	20.000,00
3.3.90.39	Outros Serviços de Terceiros – Pessoa Jurídica				50.000,00	50.000,00
6	Segurança Pública			200.000,00	150.000,00	350.000,00
6 182	Defesa Civil			200.000,00	150.000,00	350.000,00
6 182 601	PARCERIA EM SEGURANÇA, DEFESA CIVIL E DEFESA SOCIAL			200.000,00	150.000,00	350.000,00
6 182 601 1.6002	Obras Complementares de Defesa Civil			200.000,00		200.000,00
4.4.90.51	Obras e Instalações			200.000,00		200.000,00

MUNICÍPIO DE CARUARU

Praça Senador Teotônio Vilela, S/N - Centro - 55.004-901 - Caruaru/ PE
CNPJ: 10.091.536/0001-13 Fone: (81)3701-1156
<http://www.caruaru.pe.gov.br/>



Usuário: Daniel Barbosa

Chave de Autenticação
1302-6865-948

Página
43 / 46

Anexo 6 da Lei Nº 4.320/64 - Programa de Trabalho

Valores em R\$ - Período: Orçamento/2018

Unidade Orçamentária: 40001 - AUTARQUIA MUNICIPAL DE DEFESA SOCIAL, TRÂNSITO E TRANSPORTES - DESTRA

Código	Especificação	Não Orçamentária	Operação Especial	Projetos	Atividades	Total
6 182 601 2.4606	Despesas com ações de defesa civil a cargo da DESTRA e de suas unidades.				150.000,00	150.000,00
	3.3.90.30 Material de Consumo				80.000,00	80.000,00
	3.3.90.36 Outros Serviços de Terceiros – Pessoa Física				30.000,00	30.000,00
	3.3.90.39 Outros Serviços de Terceiros – Pessoa Jurídica				40.000,00	40.000,00
14	Direitos da Cidadania			1.622.000,00	550.000,00	2.172.000,00
14 125	Normatização e Fiscalização			1.622.000,00	550.000,00	2.172.000,00
14 125 2605	GERENCIAMENTO DO SISTEMA MUNICIPAL DE TRÂNSITO			1.622.000,00	550.000,00	2.172.000,00
14 125 2605 1.151	Ampliação de Sinais de Trânsito.			1.622.000,00		1.622.000,00
	4.4.90.51 Obras e Instalações				122.000,00	122.000,00
	4.4.90.52 Equipamentos e Material Permanente			1.500.000,00		1.500.000,00
14 125 2605 2.4611	Suporte às ações do programa de educação permanente no trânsito.				200.000,00	200.000,00
	3.3.90.30 Material de Consumo				30.000,00	30.000,00
	3.3.90.36 Outros Serviços de Terceiros – Pessoa Física				20.000,00	20.000,00
	3.3.90.39 Outros Serviços de Terceiros – Pessoa Jurídica				150.000,00	150.000,00
14 125 2605 2.4613	Suporte às Ações do Sistema Municipal de Trânsito.				350.000,00	350.000,00
	3.3.90.30 Material de Consumo				150.000,00	150.000,00
	3.3.90.36 Outros Serviços de Terceiros – Pessoa Física				50.000,00	50.000,00
	3.3.90.39 Outros Serviços de Terceiros – Pessoa Jurídica				150.000,00	150.000,00
15	Urbanismo				400.000,00	400.000,00
15 453	Transportes Coletivos Urbanos				400.000,00	400.000,00
15 453 2603	GERENCIAMENTO DO SISTEMA DE TRANSPORTE PÚBLICO DE PASSAGEIROS				400.000,00	400.000,00
15 453 2603 2.4607	Suporte às Ações do Transporte				400.000,00	400.000,00
	3.3.90.30 Material de Consumo				40.000,00	40.000,00
	3.3.90.36 Outros Serviços de Terceiros – Pessoa Física				50.000,00	50.000,00
	3.3.90.39 Outros Serviços de Terceiros – Pessoa Jurídica				310.000,00	310.000,00
26	Transporte			300.000,00	100.000,00	400.000,00
26 782	Transporte Rodoviário			300.000,00	100.000,00	400.000,00
26 782 603	SISTEMA DE VÍDEO MONITORAMENTO			300.000,00	100.000,00	400.000,00
26 782 603 1.4602	Aquisição de Materiais e Equipamentos destinados ao Sistema de vídeo monitoramento.			300.000,00		300.000,00
	4.4.90.52 Equipamentos e Material Permanente			300.000,00		300.000,00
26 782 603 2.4612	Suporte às Atividades do Sistema de Vídeo Monitoramento.				100.000,00	100.000,00
	3.3.90.30 Material de Consumo				40.000,00	40.000,00
	3.3.90.36 Outros Serviços de Terceiros – Pessoa Física				15.000,00	15.000,00
	3.3.90.39 Outros Serviços de Terceiros – Pessoa Jurídica				45.000,00	45.000,00
Total da Unidade Orçamentária				2.822.000,00	11.788.000,00	14.610.000,00
Total da Unidade Gestora				2.822.000,00	11.788.000,00	14.610.000,00

Unidade Gestora: 43012 - Instituto de Previdência dos Servidores Municipais de Caruaru - CARUARUPREV

Unidade Orçamentária: 43001 - INSTITUTO DE PREVIDÊNCIA DOS SERVIDORES MUNICIPAIS DE CARUARU - CARUARUPREV

Código	Especificação	Não Orçamentária	Operação Especial	Projetos	Atividades	Total
4	Administração			25.000,00	1.350.878,80	1.375.878,80
4 122	Administração Geral			25.000,00	1.350.878,80	1.375.878,80
4 122 901	GESTÃO DO REGIME PRÓPRIO DE PREVIDÊNCIA SOCIAL - RPPS			25.000,00	1.350.878,80	1.375.878,80

MUNICÍPIO DE CARUARU

Praça Senador Teotônio Vilela, S/N - Centro - 55.004-901 - Caruaru/ PE

CNPJ: 10.091.536/0001-13 Fone: (81)3701-1156

<http://www.caruaru.pe.gov.br/>



Usuário: Daniel Barbosa

Chave de Autenticação

1302-6865-948

Página

44 / 46

Anexo 6 da Lei Nº 4.320/64 - Programa de Trabalho

Valores em R\$ - Período: Orçamento/2018

Unidade Orçamentária: 43001 - INSTITUTO DE PREVIDÊNCIA DOS SERVIDORES MUNICIPAIS DE CARUARU - CARUARUPREV

Código	Especificação	Não Orçamentária	Operação Especial	Projetos	Atividades	Total
4 122 901 1.6000	Aquisição de Equipamentos e Materias para o CARUARUPREV			25.000,00		25.000,00
	4.4.90.51 Obras e Instalações			5.000,00		5.000,00
	4.4.90.52 Equipamentos e Material Permanente			10.000,00		10.000,00
	4.4.90.61 Aquisição de Imóveis			10.000,00		10.000,00
4 122 901 2.6000	Manutenção das Atividades do Caruaruprev				1.300.878,80	1.300.878,80
	3.1.90.04 Contratação por Tempo Determinado				10.000,00	10.000,00
	3.1.90.05 Outros Benefícios Previdenciários do servidor ou do militar				10.000,00	10.000,00
	3.1.90.11 Vencimentos e Vantagens Fixas – Pessoal Civil				785.878,80	785.878,80
	3.1.90.13 Obrigações Patronais				150.000,00	150.000,00
	3.1.91.13 Obrigações Patronais				10.000,00	10.000,00
	3.3.90.14 Diárias – Civil				20.000,00	20.000,00
	3.3.90.30 Material de Consumo				10.000,00	10.000,00
	3.3.90.33 Passagens e Despesas com Locomoção				10.000,00	10.000,00
	3.3.90.35 Serviços de Consultoria				100.000,00	100.000,00
	3.3.90.36 Outros Serviços de Terceiros – Pessoa Física				30.000,00	30.000,00
	3.3.90.39 Outros Serviços de Terceiros – Pessoa Jurídica				150.000,00	150.000,00
	3.3.90.47 Obrigações Tributárias e Contributivas				10.000,00	10.000,00
	3.3.90.92 Despesas de Exercícios Anteriores				5.000,00	5.000,00
4 122 901 2.6001	Capacitação, Treinamento e Qualificação de Agentes Públicos Municipais do RPPS.				50.000,00	50.000,00
	3.3.90.14 Diárias – Civil				10.000,00	10.000,00
	3.3.90.30 Material de Consumo				10.000,00	10.000,00
	3.3.90.33 Passagens e Despesas com Locomoção				10.000,00	10.000,00
	3.3.90.36 Outros Serviços de Terceiros – Pessoa Física				10.000,00	10.000,00
	3.3.90.39 Outros Serviços de Terceiros – Pessoa Jurídica				10.000,00	10.000,00
9	Previdência Social				54.124.121,20	54.124.121,20
9 272	Previdência do Regime Estatutário				54.124.121,20	54.124.121,20
9 272 902	MANUTENÇÃO DAS ATIVIDADES PREVIDENCIÁRIAS DO RPPS				54.124.121,20	54.124.121,20
9 272 902 2.22	Compensação Previdenciária entre Regimes (RPPS/RGPS)				10.000,00	10.000,00
	3.3.20.81 Distribuição Constitucional ou Legal de Receitas				10.000,00	10.000,00
9 272 902 2.6002	Manutenção das Atividades Previdenciárias - Fundo Financeiro.				54.114.121,20	54.114.121,20
	3.1.90.01 Aposentadorias do RPPS, Reserva Remunerada e Reformas dos Militares				48.004.121,20	48.004.121,20
	3.1.90.03 Pensões do RPPS e do militar				6.000.000,00	6.000.000,00
	3.1.90.05 Outros Benefícios Previdenciários do servidor ou do militar				100.000,00	100.000,00
	3.1.90.92 Despesas de Exercícios Anteriores				10.000,00	10.000,00
28	Encargos Especiais		170.000,00			170.000,00
28 843	Serviço da Dívida Interna		150.000,00			150.000,00
28 843 902	MANUTENÇÃO DAS ATIVIDADES PREVIDENCIÁRIAS DO RPPS		150.000,00			150.000,00
28 843 902 0.4	Amortização de Dívidas Públicas		10.000,00			10.000,00
	4.6.90.71 Principal da Dívida Contratual Resgatado		10.000,00			10.000,00
28 843 902 0.6002	Precatórios e Setenças Judiciais		140.000,00			140.000,00
	3.1.90.91 Sentenças Judiciais		100.000,00			100.000,00
	3.3.90.91 Sentenças Judiciais		40.000,00			40.000,00

MUNICÍPIO DE CARUARU

Praça Senador Teotônio Vilela, S/N - Centro - 55.004-901 - Caruaru/ PE

CNPJ: 10.091.536/0001-13 Fone: (81)3701-1156

<http://www.caruaru.pe.gov.br/>



Usuário: Daniel Barbosa

Chave de Autenticação

1302-6865-948

Página

45 / 46

Anexo 6 da Lei Nº 4.320/64 - Programa de Trabalho

Valores em R\$ - Período: Orçamento/2018

Unidade Orçamentária: 43001 - INSTITUTO DE PREVIDÊNCIA DOS SERVIDORES MUNICIPAIS DE CARUARU - CARUARUPREV

Código	Especificação	Não Orçamentária	Operação Especial	Projetos	Atividades	Total
28 846	Outros Encargos Especiais		20.000,00			20.000,00
28 846 902	MANUTENÇÃO DAS ATIVIDADES PREVIDENCIÁRIAS DO RPPS		20.000,00			20.000,00
28 846 902 0.6000	Indenizações e Restituições.		20.000,00			20.000,00
3.1.90.94	Indenizações e Restituições Trabalhistas		10.000,00			10.000,00
3.3.90.93	Indenizações e Restituições		10.000,00			10.000,00
Total da Unidade Orçamentária			170.000,00	25.000,00	55.475.000,00	55.670.000,00
Total da Unidade Gestora			170.000,00	25.000,00	55.475.000,00	55.670.000,00

Unidade Gestora: 43013 - Empresa de Urbanização, Planejamento e Meio Ambiente de Caruaru

Unidade Orçamentária: 41001 - EMPRESA DE URBANIZAÇÃO, PLANEJAMENTO E MEIO AMBIENTE DE CARUARU - URB

Código	Especificação	Não Orçamentária	Operação Especial	Projetos	Atividades	Total
4	Administração				440.000,00	440.000,00
4 121	Planejamento e Orçamento				440.000,00	440.000,00
4 121 430	PLANO DIRETOR DE MOBILIDADE URBANA E REGULARIZAÇÃO FUNDIÁRIA				440.000,00	440.000,00
4 121 430 2.513	Suporte às atividades do plano diretor de mobilidade urbana e regularização fundiária.				440.000,00	440.000,00
3.3.90.30	Material de Consumo				30.000,00	30.000,00
3.3.90.35	Serviços de Consultoria				300.000,00	300.000,00
3.3.90.36	Outros Serviços de Terceiros – Pessoa Física				10.000,00	10.000,00
3.3.90.39	Outros Serviços de Terceiros – Pessoa Jurídica				100.000,00	100.000,00
15	Urbanismo			250.000,00	1.300.000,00	1.550.000,00
15 122	Administração Geral				1.300.000,00	1.300.000,00
15 122 1506	GESTÃO DA EMPRESA DE URBANIZAÇÃO DE CARUARU - URB				1.300.000,00	1.300.000,00
15 122 1506 2.4101	Manutenção das Atividades da Empresa de Urbanização de Caruaru - URB				1.230.000,00	1.230.000,00
3.1.90.11	Vencimentos e Vantagens Fixas – Pessoal Civil				600.000,00	600.000,00
3.1.90.13	Obrigações Patronais				100.000,00	100.000,00
3.1.90.16	Outras Despesas Variáveis – Pessoal Civil				10.000,00	10.000,00
3.1.90.94	Indenizações e Restituições Trabalhistas				50.000,00	50.000,00
3.1.91.13	Obrigações Patronais				20.000,00	20.000,00
3.3.90.14	Diárias – Civil				20.000,00	20.000,00
3.3.90.30	Material de Consumo				80.000,00	80.000,00
3.3.90.33	Passagens e Despesas com Locomoção				10.000,00	10.000,00
3.3.90.34	Outras Despesas de Pessoal decorrentes de Contratos de Terceirização				6.000,00	6.000,00
3.3.90.35	Serviços de Consultoria				70.000,00	70.000,00
3.3.90.36	Outros Serviços de Terceiros – Pessoa Física				20.000,00	20.000,00
3.3.90.39	Outros Serviços de Terceiros – Pessoa Jurídica				179.000,00	179.000,00
3.3.90.47	Obrigações Tributárias e Contributivas				30.000,00	30.000,00
3.3.90.91	Sentenças Judiciais				10.000,00	10.000,00
3.3.90.92	Despesas de Exercícios Anteriores				20.000,00	20.000,00
3.3.90.93	Indenizações e Restituições				5.000,00	5.000,00
15 122 1506 2.4103	Suporte às Atividades Vinculadas ao CONCIDADE				70.000,00	70.000,00
3.3.90.30	Material de Consumo				30.000,00	30.000,00
3.3.90.36	Outros Serviços de Terceiros – Pessoa Física				10.000,00	10.000,00
3.3.90.39	Outros Serviços de Terceiros – Pessoa Jurídica				30.000,00	30.000,00

MUNICÍPIO DE CARUARU

Praça Senador Teotônio Vilela, S/N - Centro - 55.004-901 - Caruaru/ PE
CNPJ: 10.091.536/0001-13 Fone: (81)3701-1156
<http://www.caruaru.pe.gov.br/>



Usuário: Daniel Barbosa

Chave de Autenticação
1302-6865-948

Página
46 / 46

Anexo 6 da Lei Nº 4.320/64 - Programa de Trabalho

Valores em R\$ - Período: Orçamento/2018

Unidade Orçamentária: 41001-EMPRESA DE URBANIZAÇÃO, PLANEJAMENTO E MEIO AMBIENTE DE CARUARU - URB

Código	Especificação	Não Orçamentária	Operação Especial	Projetos	Atividades	Total
15 451	Infra-Estrutura Urbana			250.000,00		250.000,00
15 451 1506	GESTÃO DA EMPRESA DE URBANIZAÇÃO DE CARUARU - URB			250.000,00		250.000,00
15 451 1506 1.4101	Construção e Reforma de Prédios e Aquisição de Máquinas e Equipamentos para URB			250.000,00		250.000,00
	4.4.90.51 Obras e Instalações			150.000,00		150.000,00
	4.4.90.52 Equipamentos e Material Permanente			100.000,00		100.000,00
18	Gestão Ambiental				1.255.000,00	1.255.000,00
18 541	Preservação e Conservação Ambiental				1.255.000,00	1.255.000,00
18 541 1801	PRESERVAÇÃO E CONSERVAÇÃO AMBIENTAL				1.255.000,00	1.255.000,00
18 541 1801 2.167	Suporte às Atividades do Fundo Socioambiental Municipal.				35.000,00	35.000,00
	3.3.90.30 Material de Consumo				15.000,00	15.000,00
	3.3.90.39 Outros Serviços de Terceiros – Pessoa Jurídica				20.000,00	20.000,00
18 541 1801 2.4102	Suporte às Atividades vinculadas ao Programa de Preservação e Conservação Ambiental.				1.220.000,00	1.220.000,00
	3.3.90.36 Outros Serviços de Terceiros – Pessoa Física				20.000,00	20.000,00
	3.3.90.39 Outros Serviços de Terceiros – Pessoa Jurídica				1.200.000,00	1.200.000,00
Total da Unidade Orçamentária				250.000,00	2.995.000,00	3.245.000,00
Total da Unidade Gestora				250.000,00	2.995.000,00	3.245.000,00

Unidade Gestora: 43014-Fundo Municipal dos Direitos da Pessoa Idosa

Unidade Orçamentária: 45001-FUNDO MUNICIPAL DOS DIREITOS DA PESSOA IDOSA

Código	Especificação	Não Orçamentária	Operação Especial	Projetos	Atividades	Total
8	Assistência Social			15.000,00	45.000,00	60.000,00
8 241	Assistência ao Idoso			15.000,00	45.000,00	60.000,00
8 241 823	GESTÃO DO FUNDO MUNICIPAL DOS DIREITOS DA PESSOA IDOSA			15.000,00	45.000,00	60.000,00
8 241 823 1.184	Aquisição de Equipamentos e Materiais para o FMDPI			15.000,00		15.000,00
	4.4.90.52 Equipamentos e Material Permanente			15.000,00		15.000,00
8 241 823 2.185	Suporte às Ações do FMDPI e do Conselho Municipal do Idoso				45.000,00	45.000,00
	3.3.50.43 Subvenções Sociais				10.000,00	10.000,00
	3.3.90.14 Diárias – Civil				10.000,00	10.000,00
	3.3.90.30 Material de Consumo				5.000,00	5.000,00
	3.3.90.35 Serviços de Consultoria				10.000,00	10.000,00
	3.3.90.36 Outros Serviços de Terceiros – Pessoa Física				5.000,00	5.000,00
	3.3.90.39 Outros Serviços de Terceiros – Pessoa Jurídica				5.000,00	5.000,00
Total da Unidade Orçamentária				15.000,00	45.000,00	60.000,00
Total da Unidade Gestora				15.000,00	45.000,00	60.000,00
TOTAL GERAL				54.866.220,00	153.117.000,00	645.009.780,00

Entidades Consolidadas: Prefeitura Municipal de Caruaru, Instituto de Previdência dos Servidores Municipais de Caruaru - Fundo Prev, Câmara Municipal de Vereadores de Caruaru, Ceaca - Central de Abastecimento de Caruaru, Fundação de Cultura de Caruaru, Fundo Municipal de Saúde de Caruaru, Fundo Municipal da Criança e Adolescente de Caruaru - FUNDECA, Fundo Municipal de Assistência Social de Caruaru, Autarquia Municipal de Defesa Social Trânsito e Transportes - DESTRA, Instituto de Previdência dos Servidores Municipais de Caruaru - CARUARUPREV, Empresa de Urbanização, Planejamento e Meio Ambiente de Caruaru, Fundo Municipal dos Direitos da Pessoa Idosa

MUNICÍPIO DE CARUARU

Praça Senador Teotônio Vilela, S/N - Centro - 55.004-901 - Caruaru/ PE

CNPJ: 10.091.536/0001-13 Fone: (81)3701-1156

<http://www.caruaru.pe.gov.br/>



Usuário: Daniel Barbosa

Chave de Autenticação

2579-4187-524

Página

1 / 5

Anexo 7 da Lei Nº 4.320/64 - Programa de Trabalho de Governo - Demonstrativo de Funções, Subfunções e Programas por Projetos e Atividades

Valores em R\$ - Período: Orçamento/2018

Código	Especificação	Não Orçamentária	Operação Especial	Projetos	Atividades	Total
1	Legislativa			1.850.000,00	20.623.000,00	22.473.000,00
1 31	Ação Legislativa			1.850.000,00	20.623.000,00	22.473.000,00
1 31 101	GESTÃO ADMINISTRATIVA DO PODER LEGISLATIVO			1.850.000,00	20.623.000,00	22.473.000,00
4	Administração			14.132.000,00	107.593.278,80	121.725.278,80
4 121	Planejamento e Orçamento				440.000,00	440.000,00
4 121 430	PLANO DIRETOR DE MOBILIDADE URBANA E REGULARIZAÇÃO FUNDIÁRIA				440.000,00	440.000,00
4 122	Administração Geral			8.632.000,00	96.812.928,80	105.444.928,80
4 122 401	GESTÃO SUPERIOR DO MUNICÍPIO			160.000,00	4.400.000,00	4.560.000,00
4 122 402	PROGRAMA DE INOVAÇÃO E ARTICULAÇÃO INSTITUCIONAL				120.350,00	120.350,00
4 122 403	GESTÃO DA CONTROLADORIA GERAL DO MUNICÍPIO			35.000,00	1.110.000,00	1.145.000,00
4 122 404	GESTÃO DO GABINETE DO VICE-PREFEITO			70.000,00	676.700,00	746.700,00
4 122 406	GESTÃO DA SECRETARIA DE ORDEM PUBLICA			470.000,00	3.821.000,00	4.291.000,00
4 122 407	RACIONALIZAÇÃO DOS GASTOS PÚBLICOS				50.000,00	50.000,00
4 122 409	GESTÃO DA PROCURADORIA GERAL DO MUNICÍPIO			30.000,00	574.000,00	604.000,00
4 122 410	GESTÃO DA SECRETARIA DE ADMINISTRAÇÃO			692.000,00	17.530.000,00	18.222.000,00
4 122 411	ENCARGOS COM A GUARDA MUNICIPAL				980.000,00	980.000,00
4 122 414	CONSÓRCIOS E COOPERAÇÕES TÉCNICO-FINANCEIRAS COM OUTRAS ENTIDADES				98.000,00	98.000,00
4 122 417	APOIO À INSTITUIÇÕES SEM FINS LUCRATIVOS				30.000,00	30.000,00
4 122 418	APERFEIÇOAMENTO E MODERNIZAÇÃO ADMINISTRATIVA MUNICIPAL				150.000,00	150.000,00
4 122 420	GESTÃO DA SECRETARIA DA FAZENDA			100.000,00	23.970.000,00	24.070.000,00
4 122 422	GESTÃO DA SECRETARIA DE PLANEJAMENTO ORÇAMENTO E GESTÃO			60.000,00	2.029.000,00	2.089.000,00
4 122 424	FORTEALECIMENTO DA TRANSPARÊNCIA E DO CONTROLE INTERNO				50.000,00	50.000,00
4 122 425	ENCARGOS COM OS AGENTES DE TRÂNSITO				1.810.000,00	1.810.000,00
4 122 428	PROGRAMA DE MONITORAMENTO DE AÇÕES DA GESTÃO				190.000,00	190.000,00
4 122 431	GESTÃO DA SECRETARIA DE SERVIÇOS PÚBLICOS			500.000,00	17.020.000,00	17.520.000,00
4 122 432	GESTÃO DA SECRETARIA DE GOVERNO			70.000,00	2.760.000,00	2.830.000,00
4 122 602	PARCERIA COM O EXÉRCITO BRASILEIRO				70.000,00	70.000,00
4 122 901	GESTÃO DO REGIME PRÓPRIO DE PREVIDÊNCIA SOCIAL - RPPS			25.000,00	1.350.878,80	1.375.878,80
4 122 1404	OUIDORIA GERAL				55.000,00	55.000,00
4 122 1501	GESTÃO DA SECRETARIA DE URBANISMO E OBRAS			1.900.000,00	8.320.000,00	10.220.000,00
4 122 2307	GESTÃO DA SECRETARIA DE DESENVOLVIMENTO ECONÔMICO E ECONOMIA CRIATIVA			320.000,00	1.020.000,00	1.340.000,00
4 122 2602	GESTÃO DA AUTARQUIA MUNICIPAL DE DEFESA SOCIAL, TRÂNSITO E TRANSPORTES - DESTRA			700.000,00	7.678.000,00	8.378.000,00
4 122 2702	OBRAS DE CONSTRUÇÃO, AMPLIAÇÃO E REFORMA DE EDIFICAÇÕES E ESPAÇOS PÚBLICOS MUNICIPAIS.			3.500.000,00	950.000,00	4.450.000,00
4 123	Administração Financeira			5.500.000,00	1.550.000,00	7.050.000,00
4 123 421	MODERNIZAÇÃO DO SISTEMA DE ARRECADAÇÃO - PMAT			5.500.000,00	1.550.000,00	7.050.000,00
4 125	Normatização e Fiscalização				120.000,00	120.000,00
4 125 2602	GESTÃO DA AUTARQUIA MUNICIPAL DE DEFESA SOCIAL, TRÂNSITO E TRANSPORTES - DESTRA				120.000,00	120.000,00
4 126	Tecnologia da Informação				120.350,00	120.350,00
4 126 429	PROGRAMA DE FORMAÇÃO DE GESTORES PÚBLICOS				120.350,00	120.350,00
4 131	Comunicação Social				8.550.000,00	8.550.000,00
4 131 408	COMUNICAÇÃO INSTITUCIONAL E CERIMONIAL				8.510.000,00	8.510.000,00
4 131 427	PROGRAMA MUNICIPAL DE EDUCAÇÃO FISCAL E TRANSPARÊNCIA				40.000,00	40.000,00
6	Segurança Pública			580.000,00	650.000,00	1.230.000,00
6 182	Defesa Civil			580.000,00	650.000,00	1.230.000,00
6 182 601	PARCERIA EM SEGURANÇA, DEFESA CIVIL E DEFESA SOCIAL			580.000,00	650.000,00	1.230.000,00
8	Assistência Social			3.435.000,00	19.977.000,00	23.412.000,00

MUNICÍPIO DE CARUARU

Praça Senador Teotônio Vilela, S/N - Centro - 55.004-901 - Caruaru/ PE

CNPJ: 10.091.536/0001-13 Fone: (81)3701-1156

<http://www.caruaru.pe.gov.br/>



Usuário: Daniel Barbosa

Chave de Autenticação

2579-4187-524

Página

2 / 5

Anexo 7 da Lei Nº 4.320/64 - Programa de Trabalho de Governo - Demonstrativo de Funções, Subfunções e Programas por Projetos e Atividades

Valores em R\$ - Período: Orçamento/2018

Código	Especificação	Não Orçamentária	Operação Especial	Projetos	Atividades	Total
8 122	Administração Geral			420.000,00	7.460.000,00	7.880.000,00
8 122 801	GESTÃO DA SECRETARIA DE DESENVOLVIMENTO SOCIAL E DIREITOS HUMANOS				4.250.000,00	4.250.000,00
8 122 826	GESTÃO DO FUNDO MUNICIPAL DE ASSISTÊNCIA SOCIAL			420.000,00	3.210.000,00	3.630.000,00
8 123	Administração Financeira				300.000,00	300.000,00
8 123 808	APOIO A ENTIDADES PRIVADAS DE ASSISTÊNCIA SOCIAL				300.000,00	300.000,00
8 241	Assistência ao Idoso			15.000,00	160.000,00	175.000,00
8 241 823	GESTÃO DO FUNDO MUNICIPAL DOS DIREITOS DA PESSOA IDOSA			15.000,00	45.000,00	60.000,00
8 241 2705	PROGRAMA DE INSTITUCIONALIZAÇÃO DA POLÍTICA PÚBLICA PARA PESSOAS IDOSAS				115.000,00	115.000,00
8 242	Assistência ao Portador de Deficiência				140.000,00	140.000,00
8 242 824	INSTITUCIONALIZAÇÃO DA POLÍTICA PÚBLICA PARA PESSOAS COM DEFICIÊNCIA				140.000,00	140.000,00
8 243	Assistência à Criança e ao Adolescente			1.735.000,00	6.878.000,00	8.613.000,00
8 243 802	FORTALECIMENTO DA REDE DE PROTEÇÃO SOCIAL BÁSICA				709.000,00	709.000,00
8 243 803	FORTALECIMENTO DA REDE DE PROTEÇÃO SOCIAL ESPECIAL			1.185.000,00	2.479.000,00	3.664.000,00
8 243 815	GESTÃO DO FUNDECA			170.000,00	930.000,00	1.100.000,00
8 243 816	FORTALECIMENTO DO CONTROLE SOCIAL			240.000,00	245.000,00	485.000,00
8 243 817	PROMOÇÃO DE FÓRUMS E CONFERÊNCIAS SOCIAIS				180.000,00	180.000,00
8 243 818	ASSISTÊNCIA À MEDIDA SÓCIO-EDUCATIVA EM MEIO ABERTO			140.000,00	360.000,00	500.000,00
8 243 819	ATENÇÃO AS CRIANÇAS E ADOLESCENTES				1.975.000,00	1.975.000,00
8 244	Assistência Comunitária			1.265.000,00	4.779.000,00	6.044.000,00
8 244 401	GESTÃO SUPERIOR DO MUNICÍPIO				40.000,00	40.000,00
8 244 802	FORTALECIMENTO DA REDE DE PROTEÇÃO SOCIAL BÁSICA			790.000,00	2.940.000,00	3.730.000,00
8 244 803	FORTALECIMENTO DA REDE DE PROTEÇÃO SOCIAL ESPECIAL			370.000,00	1.322.000,00	1.692.000,00
8 244 804	ÍNDICE DE GESTÃO DESCENTRALIZADA DO SISTEMA ÚNICO DA ASSISTÊNCIA SOCIAL - IGD SUAS			80.000,00	120.000,00	200.000,00
8 244 816	FORTALECIMENTO DO CONTROLE SOCIAL			25.000,00	195.000,00	220.000,00
8 244 825	PROJETO DÁ PRA FAZER				150.000,00	150.000,00
8 244 1401	GESTÃO DA SECRETARIA DE POLÍTICAS PARA MULHERES				12.000,00	12.000,00
8 306	Alimentação e Nutrição				260.000,00	260.000,00
8 306 802	FORTALECIMENTO DA REDE DE PROTEÇÃO SOCIAL BÁSICA				260.000,00	260.000,00
9	Previdência Social				54.124.121,20	54.124.121,20
9 272	Previdência do Regime Estatutário				54.124.121,20	54.124.121,20
9 272 902	MANUTENÇÃO DAS ATIVIDADES PREVIDENCIÁRIAS DO RPPS				54.124.121,20	54.124.121,20
10	Saúde			20.400.000,00	161.629.120,00	182.029.120,00
10 122	Administração Geral			60.000,00	11.431.000,00	11.491.000,00
10 122 1005	GESTÃO DO SUS MUNICIPAL			50.000,00	11.399.000,00	11.449.000,00
10 122 1006	GESTÃO ADMINISTRATIVA DA SAÚDE				10.000,00	10.000,00
10 122 1007	CONSELHO MUNICIPAL DE SAÚDE			10.000,00	22.000,00	32.000,00
10 301	Atenção Básica			1.140.000,00	53.085.800,00	54.225.800,00
10 301 1001	ATENÇÃO BÁSICA A SAÚDE DA POPULAÇÃO			1.140.000,00	53.085.800,00	54.225.800,00
10 302	Assistência Hospitalar e Ambulatorial			18.800.000,00	83.992.920,00	102.792.920,00
10 302 1002	ASSISTÊNCIA DE MÉDIA E ALTA COMPLEXIDADE HOSPITALAR E AMBULATORIAL			18.800.000,00	83.992.920,00	102.792.920,00
10 303	Suporte Profilático e Terapêutico				3.196.700,00	3.196.700,00
10 303 1003	ASSISTÊNCIA FARMACÊUTICA				3.196.700,00	3.196.700,00
10 304	Vigilância Sanitária			80.000,00	2.022.000,00	2.102.000,00
10 304 1004	VIGILÂNCIA EM SAÚDE			80.000,00	2.022.000,00	2.102.000,00
10 305	Vigilância Epidemiológica			320.000,00	7.900.700,00	8.220.700,00
10 305 1004	VIGILÂNCIA EM SAÚDE			320.000,00	7.900.700,00	8.220.700,00
12	Educação			50.699.000,00	182.304.260,00	233.003.260,00
12 306	Alimentação e Nutrição				7.142.000,00	7.142.000,00

MUNICÍPIO DE CARUARU

Praça Senador Teotônio Vilela, S/N - Centro - 55.004-901 - Caruaru/ PE

CNPJ: 10.091.536/0001-13 Fone: (81)3701-1156

<http://www.caruaru.pe.gov.br/>



Usuário: Daniel Barbosa

Chave de Autenticação

2579-4187-524

Página

3 / 5

Anexo 7 da Lei Nº 4.320/64 - Programa de Trabalho de Governo - Demonstrativo de Funções, Subfunções e Programas por Projetos e Atividades

Valores em R\$ - Período: Orçamento/2018

Código	Especificação	Não Orçamentária	Operação Especial	Projetos	Atividades	Total
12 306 1210	PROGRAMA DE ALIMENTAÇÃO ESCOLAR				7.142.000,00	7.142.000,00
12 361	Ensino Fundamental			21.273.000,00	170.959.680,00	192.232.680,00
12 361 1201	GESTÃO DA SECRETARIA DE EDUCAÇÃO			15.180.000,00	27.128.060,00	42.308.060,00
12 361 1202	TRANSPORTE ESCOLAR DE QUALIDADE			3.304.000,00	8.779.000,00	12.083.000,00
12 361 1203	DINHEIRO DIRETO NA ESCOLA (PDDE)				25.000,00	25.000,00
12 361 1206	EDUCAÇÃO BÁSICA DE QUALIDADE			2.789.000,00	130.552.620,00	133.341.620,00
12 361 1208	FORTALECIMENTO DOS CONSELHOS MUNICIPAIS				25.000,00	25.000,00
12 361 1216	MATERIAL DIDÁTICO E FARDAMENTO ESCOLAR				4.450.000,00	4.450.000,00
12 362	Ensino Médio				125.000,00	125.000,00
12 362 1214	FORTALECIMENTO DO CURSINHO POPULAR PROFESSOR EDILSON DE GÓIS				125.000,00	125.000,00
12 365	Educação Infantil			29.076.000,00	2.248.880,00	31.324.880,00
12 365 1204	MODERNIZAÇÃO DA EDUCAÇÃO			5.220.000,00		5.220.000,00
12 365 1206	EDUCAÇÃO BÁSICA DE QUALIDADE				757.880,00	757.880,00
12 365 1207	CRECHE E PROINFÂNCIA			23.856.000,00	1.491.000,00	25.347.000,00
12 366	Educação de Jovens e Adultos				1.774.300,00	1.774.300,00
12 366 1206	EDUCAÇÃO BÁSICA DE QUALIDADE				1.085.500,00	1.085.500,00
12 366 1209	PROGRAMA DE EDUCAÇÃO DE JOVENS E ADULTOS - CARUARU ALFABETIZADO				688.800,00	688.800,00
12 367	Educação Especial			350.000,00	54.400,00	404.400,00
12 367 1205	EDUCAÇÃO ESPECIAL			350.000,00	54.400,00	404.400,00
13	Cultura			3.385.000,00	15.695.000,00	19.080.000,00
13 122	Administração Geral			133.000,00	3.456.000,00	3.589.000,00
13 122 1301	GESTÃO DA FUNDAÇÃO DE CULTURA E TURISMO DE CARUARU			133.000,00	3.456.000,00	3.589.000,00
13 391	Patrimônio Histórico, Artístico e Arqueológico			1.950.000,00	280.000,00	2.230.000,00
13 391 1302	REVITALIZAÇÃO DO PATRIMÔNIO HISTÓRICO			1.550.000,00	280.000,00	1.830.000,00
13 391 1305	PROGRAMA DE INTERVENÇÃO URBANA DO ALTO DO MOURA			400.000,00		400.000,00
13 392	Difusão Cultural			1.302.000,00	11.959.000,00	13.261.000,00
13 392 417	APOIO À INSTITUIÇÕES SEM FINS LUCRATIVOS				60.000,00	60.000,00
13 392 1212	FORTALECIMENTO DAS BANDAS MARCIAIS			20.000,00	90.000,00	110.000,00
13 392 1213	FORTALECIMENTO DAS BIBLIOTECAS MUNICIPAIS			180.000,00	78.000,00	258.000,00
13 392 1301	GESTÃO DA FUNDAÇÃO DE CULTURA E TURISMO DE CARUARU				120.000,00	120.000,00
13 392 1302	REVITALIZAÇÃO DO PATRIMÔNIO HISTÓRICO				120.000,00	120.000,00
13 392 1303	AÇÕES CULTURAIS			822.000,00	11.241.000,00	12.063.000,00
13 392 1304	REQUALIFICAÇÃO DO AUTÓDROMO INTERNACIONAL DE CARUARU			150.000,00	150.000,00	300.000,00
13 392 1305	PROGRAMA DE INTERVENÇÃO URBANA DO ALTO DO MOURA			130.000,00	100.000,00	230.000,00
14	Direitos da Cidadania			2.202.000,00	3.411.000,00	5.613.000,00
14 125	Normatização e Fiscalização			1.622.000,00	550.000,00	2.172.000,00
14 125 2605	GERENCIAMENTO DO SISTEMA MUNICIPAL DE TRÂNSITO			1.622.000,00	550.000,00	2.172.000,00
14 422	Direitos Individuais, Coletivos e Difusos			580.000,00	2.861.000,00	3.441.000,00
14 422 415	APOIO AOS CONSELHOS E RELAÇÕES COM A SOCIEDADE CIVIL				240.000,00	240.000,00
14 422 416	JUSTIÇA E DEFESA SOCIAL				250.000,00	250.000,00
14 422 1401	GESTÃO DA SECRETARIA DE POLÍTICAS PARA MULHERES			300.000,00	1.131.000,00	1.431.000,00
14 422 1402	ENFRENTAMENTO À VIOLÊNCIA				220.000,00	220.000,00
14 422 1403	POLÍTICAS DE CIDADANIA E QUALIDADE DE VIDA DAS MULHERES				550.000,00	550.000,00
14 422 1406	SAÚDE DA MULHER				120.000,00	120.000,00
14 422 1407	PROGRAMA DE INSTITUCIONALIZAÇÃO DA POLÍTICA PÚBLICA LGBT.			100.000,00	140.000,00	240.000,00
14 422 1412	INSTITUCIONALIZAÇÃO DA POLÍTICA PÚBLICA DE IGUALDADE RACIAL				160.000,00	160.000,00
14 422 1413	INSTITUCIONALIZAÇÃO DA POLÍTICA DE JUVENTUDE			180.000,00	50.000,00	230.000,00
15	Urbanismo			18.750.000,00	12.970.000,00	31.720.000,00

MUNICÍPIO DE CARUARU

Praça Senador Teotônio Vilela, S/N - Centro - 55.004-901 - Caruaru/ PE

CNPJ: 10.091.536/0001-13 Fone: (81)3701-1156

<http://www.caruaru.pe.gov.br/>



Usuário: Daniel Barbosa

Chave de Autenticação

2579-4187-524

Página

4 / 5

Anexo 7 da Lei Nº 4.320/64 - Programa de Trabalho de Governo - Demonstrativo de Funções, Subfunções e Programas por Projetos e Atividades

Valores em R\$ - Período: Orçamento/2018

Código	Especificação	Não Orçamentária	Operação Especial	Projetos	Atividades	Total
15 122	Administração Geral				1.300.000,00	1.300.000,00
15 122 1506	GESTÃO DA EMPRESA DE URBANIZAÇÃO DE CARUARU - URB				1.300.000,00	1.300.000,00
15 451	Infra-Estrutura Urbana			18.750.000,00	11.100.000,00	29.850.000,00
15 451 1503	EXPANSÃO E MANUTENÇÃO DOS CEMITÉRIOS PÚBLICOS			200.000,00		200.000,00
15 451 1504	INFRAESTRUTURA URBANA			18.300.000,00	11.100.000,00	29.400.000,00
15 451 1506	GESTÃO DA EMPRESA DE URBANIZAÇÃO DE CARUARU - URB			250.000,00		250.000,00
15 452	Serviços Urbanos				170.000,00	170.000,00
15 452 1503	EXPANSÃO E MANUTENÇÃO DOS CEMITÉRIOS PÚBLICOS				170.000,00	170.000,00
15 453	Transportes Coletivos Urbanos				400.000,00	400.000,00
15 453 2603	GERENCIAMENTO DO SISTEMA DE TRANSPORTE PÚBLICO DE PASSAGEIROS				400.000,00	400.000,00
16	Habitação				110.000,00	110.000,00
16 482	Habitação Urbana				110.000,00	110.000,00
16 482 1601	ELABORAÇÃO DE ESTUDOS, PLANOS E PROJETOS DE HABITAÇÃO PARA POPULAÇÃO DE BAIXA RENDA				110.000,00	110.000,00
17	Saneamento			6.700.000,00	7.285.000,00	13.985.000,00
17 511	Saneamento Básico Rural			1.450.000,00		1.450.000,00
17 511 1701	SANEAMENTO RURAL SIMPLIFICADO			1.450.000,00		1.450.000,00
17 512	Saneamento Básico Urbano			4.750.000,00	5.770.000,00	10.520.000,00
17 512 1702	SANEAMENTO URBANO			4.750.000,00	5.770.000,00	10.520.000,00
17 544	Recursos Hídricos			500.000,00	1.515.000,00	2.015.000,00
17 544 1703	AMPLIAÇÃO DE RECURSOS HÍDRICOS			500.000,00	115.000,00	615.000,00
17 544 1704	ABASTECIMENTO DE ÁGUA EMERGENCIAL				1.400.000,00	1.400.000,00
18	Gestão Ambiental			8.100.000,00	37.150.000,00	45.250.000,00
18 541	Preservação e Conservação Ambiental				2.030.000,00	2.030.000,00
18 541 1801	PRESERVAÇÃO E CONSERVAÇÃO AMBIENTAL				1.255.000,00	1.255.000,00
18 541 2002	SUSTENTABILIDADE E MEIO AMBIENTE				775.000,00	775.000,00
18 542	Controle Ambiental			3.800.000,00	30.420.000,00	34.220.000,00
18 542 1802	RECICLAGEM E TRATAMENTO DE RESÍDUOS SÓLIDOS			3.800.000,00	30.420.000,00	34.220.000,00
18 543	Recuperação de Áreas Degradadas			4.300.000,00	4.700.000,00	9.000.000,00
18 543 1502	PRAÇAS E PARQUES PARA TODOS			4.300.000,00	3.200.000,00	7.500.000,00
18 543 1803	REVITALIZAÇÃO DO RIO IPOJUCA				1.500.000,00	1.500.000,00
20	Agricultura			12.800.000,00	11.375.000,00	24.175.000,00
20 122	Administração Geral			600.000,00	2.425.000,00	3.025.000,00
20 122 2001	GESTÃO DA CENTRAL DE ABASTECIMENTO DE CARUARU - CEACA			600.000,00	2.425.000,00	3.025.000,00
20 605	Abastecimento			10.450.000,00	8.570.000,00	19.020.000,00
20 605 2004	GESTÃO DA SECRETARIA DE SUSTENTABILIDADE E DESENVOLVIMENTO RURAL			50.000,00	6.420.000,00	6.470.000,00
20 605 2006	AGRICULTURA FAMILIAR				170.000,00	170.000,00
20 605 2010	EXPOSIÇÃO, FEIRAS E EVENTOS			150.000,00	200.000,00	350.000,00
20 605 2011	ABASTECIMENTO DE QUALIDADE			10.250.000,00	1.780.000,00	12.030.000,00
20 606	Extensão Rural			750.000,00	170.000,00	920.000,00
20 606 2005	IMPLANTAÇÃO DO CENTRO DE APOIO AO PEQUENO PRODUTOR RURAL			750.000,00	90.000,00	840.000,00
20 606 2008	CAMPANHA DE VACINAÇÃO DE ANIMAIS				80.000,00	80.000,00
20 607	Irrigação			1.000.000,00	210.000,00	1.210.000,00
20 607 2007	PRODUÇÃO E DISTRIBUIÇÃO DE SEMENTES E MUDAS				210.000,00	210.000,00
20 607 2009	AGRICULTURA IRRIGADA			1.000.000,00		1.000.000,00
22	Indústria			250.000,00	290.000,00	540.000,00
22 661	Promoção Industrial			250.000,00	290.000,00	540.000,00
22 661 2306	ZONA DE FOMENTO AO DESENVOLVIMENTO - ZFD			250.000,00	290.000,00	540.000,00

MUNICÍPIO DE CARUARU

Praça Senador Teotônio Vilela, S/N - Centro - 55.004-901 - Caruaru/ PE

CNPJ: 10.091.536/0001-13 Fone: (81)3701-1156

<http://www.caruaru.pe.gov.br/>



Usuário: Daniel Barbosa

Chave de Autenticação

2579-4187-524

Página

5 / 5

Anexo 7 da Lei Nº 4.320/64 - Programa de Trabalho de Governo - Demonstrativo de Funções, Subfunções e Programas por Projetos e Atividades

Valores em R\$ - Período: Orçamento/2018

Código	Especificação	Não Orçamentária	Operação Especial	Projetos	Atividades	Total
23	Comércio e Serviços			220.000,00	3.639.000,00	3.859.000,00
23 692	Comercialização			120.000,00	3.309.000,00	3.429.000,00
23 692 2303	MODERNIZAÇÃO DE FEIRAS LIVRES			120.000,00	2.478.000,00	2.598.000,00
23 692 2306	ZONA DE FOMENTO AO DESENVOLVIMENTO - ZFD				831.000,00	831.000,00
23 695	Turismo			100.000,00	330.000,00	430.000,00
23 695 2301	PROMOÇÃO DO TURISMO			100.000,00	330.000,00	430.000,00
25	Energia			3.050.000,00	3.350.000,00	6.400.000,00
25 752	Energia Elétrica			3.050.000,00	3.350.000,00	6.400.000,00
25 752 2501	PROGRAMA ILUMINA CARUARU			3.050.000,00	3.350.000,00	6.400.000,00
26	Transporte			2.869.000,00	1.600.000,00	4.469.000,00
26 782	Transporte Rodoviário			2.869.000,00	1.600.000,00	4.469.000,00
26 782 603	SISTEMA DE VÍDEO MONITORAMENTO			1.519.000,00	550.000,00	2.069.000,00
26 782 2601	RODOVIAS E ESTRADAS VICINAIS				1.050.000,00	1.050.000,00
26 782 2603	GERENCIAMENTO DO SISTEMA DE TRANSPORTE PÚBLICO DE PASSAGEIROS			1.350.000,00		1.350.000,00
27	Desporto e Lazer			3.695.000,00	1.234.000,00	4.929.000,00
27 812	Desporto Comunitário			3.695.000,00	1.234.000,00	4.929.000,00
27 812 1215	PROMOÇÃO DE EVENTOS, COMPETIÇÕES E FESTIVAIS ESPORTIVOS			1.195.000,00	390.000,00	1.585.000,00
27 812 1217	PROMOÇÃO DOS JOGOS ESCOLARES			2.500.000,00	244.000,00	2.744.000,00
27 812 2701	PROMOÇÃO DO DESPORTO E LAZER				210.000,00	210.000,00
27 812 2703	PROJETO SEGUNDO TEMPO				390.000,00	390.000,00
28	Encargos Especiais		24.619.220,00			24.619.220,00
28 31	Ação Legislativa		140.000,00			140.000,00
28 31 0	ENCARGOS COM INDENIZAÇÕES E RESTITUIÇÕES		140.000,00			140.000,00
28 843	Serviço da Dívida Interna		18.495.000,00			18.495.000,00
28 843 0	ENCARGOS COM INDENIZAÇÕES E RESTITUIÇÕES		18.345.000,00			18.345.000,00
28 843 902	MANUTENÇÃO DAS ATIVIDADES PREVIDENCIÁRIAS DO RPPS		150.000,00			150.000,00
28 846	Outros Encargos Especiais		5.984.220,00			5.984.220,00
28 846 0	ENCARGOS COM INDENIZAÇÕES E RESTITUIÇÕES		5.964.220,00			5.964.220,00
28 846 902	MANUTENÇÃO DAS ATIVIDADES PREVIDENCIÁRIAS DO RPPS		20.000,00			20.000,00
99	Reserva de Contingência		30.247.000,00			30.247.000,00
99 999	Reserva de Contingência		30.247.000,00			30.247.000,00
99 999 401	GESTÃO SUPERIOR DO MUNICÍPIO		30.247.000,00			30.247.000,00
	Total		54.866.220,00	153.117.000,00	645.009.780,00	852.993.000,00
	TOTAL GERAL		54.866.220,00	153.117.000,00	645.009.780,00	852.993.000,00

Entidades Consolidadas: Prefeitura Municipal de Caruaru, Instituto de Previdência dos Servidores Municipais de Caruaru - Fundo Prev, Câmara Municipal de Vereadores de Caruaru, Ceaca - Central de Abastecimento de Caruaru, Fundação de Cultura de Caruaru, Fundo Municipal de Saúde de Caruaru, Fundo Municipal da Criança e Adolescente de Caruaru - FUNDECA, Fundo Municipal de Assistência Social de Caruaru, Autarquia Municipal de Defesa Social Trânsito e Transportes - DESTRA, Instituto de Previdência dos Servidores Municipais de Caruaru - CARUARUPREV, Empresa de Urbanização, Planejamento e Meio Ambiente de Caruaru, Fundo Municipal dos Direitos da Pessoa Idosa

MUNICÍPIO DE CARUARU

Praça Senador Teotônio Vilela, S/N - Centro - 55.004-901 - Caruaru/ PE
CNPJ: 10.091.536/0001-13 Fone: (81)3701-1156
<http://www.caruaru.pe.gov.br/>



Usuário: Daniel Barbosa

Chave de Autenticação
2452-0400-162

Página
1 / 5

Anexo 8 da Lei Nº 4.320/64 - Demonstrativo da Despesa por Funções, Subfunções e Programas, Conforme o Vínculo com os Recursos

Valores em R\$ - Período: Orçamento/2018

Código	Especificação	Ordinário	Vinculado	Total
1	Legislativa	22.393.000,00	80.000,00	22.473.000,00
1 31	Ação Legislativa	22.393.000,00	80.000,00	22.473.000,00
1 31 101	GESTÃO ADMINISTRATIVA DO PODER LEGISLATIVO	22.393.000,00	80.000,00	22.473.000,00
4	Administração	115.253.278,80	6.472.000,00	121.725.278,80
4 121	Planejamento e Orçamento	440.000,00		440.000,00
4 121 430	PLANO DIRETOR DE MOBILIDADE URBANA E REGULARIZAÇÃO FUNDIÁRIA	440.000,00		440.000,00
4 122	Administração Geral	104.472.928,80	972.000,00	105.444.928,80
4 122 401	GESTÃO SUPERIOR DO MUNICÍPIO	4.560.000,00		4.560.000,00
4 122 402	PROGRAMA DE INOVAÇÃO E ARTICULAÇÃO INSTITUCIONAL	120.350,00		120.350,00
4 122 403	GESTÃO DA CONTROLADORIA GERAL DO MUNICÍPIO	1.145.000,00		1.145.000,00
4 122 404	GESTÃO DO GABINETE DO VICE-PREFEITO	746.700,00		746.700,00
4 122 406	GESTÃO DA SECRETARIA DE ORDEM PUBLICA	3.711.000,00	580.000,00	4.291.000,00
4 122 407	RACIONALIZAÇÃO DOS GASTOS PÚBLICOS	50.000,00		50.000,00
4 122 409	GESTÃO DA PROCURADORIA GERAL DO MUNICÍPIO	604.000,00		604.000,00
4 122 410	GESTÃO DA SECRETARIA DE ADMINISTRAÇÃO	18.130.000,00	92.000,00	18.222.000,00
4 122 411	ENCARGOS COM A GUARDA MUNICIPAL	980.000,00		980.000,00
4 122 414	CONSÓRCIOS E COOPERAÇÕES TÉCNICO-FINANCEIRAS COM OUTRAS ENTIDADES	98.000,00		98.000,00
4 122 417	APOIO À INSTITUIÇÕES SEM FINS LUCRATIVOS	30.000,00		30.000,00
4 122 418	APERFEIÇOAMENTO E MODERNIZAÇÃO ADMINISTRATIVA MUNICIPAL	150.000,00		150.000,00
4 122 420	GESTÃO DA SECRETARIA DA FAZENDA	24.070.000,00		24.070.000,00
4 122 422	GESTÃO DA SECRETARIA DE PLANEJAMENTO ORÇAMENTO E GESTÃO	2.089.000,00		2.089.000,00
4 122 424	FORTALECIMENTO DA TRANSPARÊNCIA E DO CONTROLE INTERNO	50.000,00		50.000,00
4 122 425	ENCARGOS COM OS AGENTES DE TRÂNSITO	1.810.000,00		1.810.000,00
4 122 428	PROGRAMA DE MONITORAMENTO DE AÇÕES DA GESTÃO	190.000,00		190.000,00
4 122 431	GESTÃO DA SECRETARIA DE SERVIÇOS PÚBLICOS	17.520.000,00		17.520.000,00
4 122 432	GESTÃO DA SECRETARIA DE GOVERNO	2.830.000,00		2.830.000,00
4 122 602	PARCERIA COM O EXÉRCITO BRASILEIRO	70.000,00		70.000,00
4 122 901	GESTÃO DO REGIME PRÓPRIO DE PREVIDÊNCIA SOCIAL - RPPS	1.375.878,80		1.375.878,80
4 122 1404	OUIDORIA GERAL	55.000,00		55.000,00
4 122 1501	GESTÃO DA SECRETARIA DE URBANISMO E OBRAS	9.920.000,00	300.000,00	10.220.000,00
4 122 2307	GESTÃO DA SECRETARIA DE DESENVOLVIMENTO ECONÔMICO E ECONOMIA CRIATIVA	1.340.000,00		1.340.000,00
4 122 2602	GESTÃO DA AUTARQUIA MUNICIPAL DE DEFESA SOCIAL, TRÂNSITO E TRANSPORTES - DESTRA	8.378.000,00		8.378.000,00
4 122 2702	OBRAS DE CONSTRUÇÃO, AMPLIAÇÃO E REFORMA DE EDIFICAÇÕES E ESPAÇOS PÚBLICOS MUNICIPAIS.	4.450.000,00		4.450.000,00
4 123	Administração Financeira	1.550.000,00	5.500.000,00	7.050.000,00
4 123 421	MODERNIZAÇÃO DO SISTEMA DE ARRECADAÇÃO - PMAT	1.550.000,00	5.500.000,00	7.050.000,00
4 125	Normatização e Fiscalização	120.000,00		120.000,00
4 125 2602	GESTÃO DA AUTARQUIA MUNICIPAL DE DEFESA SOCIAL, TRÂNSITO E TRANSPORTES - DESTRA	120.000,00		120.000,00
4 126	Tecnologia da Informação	120.350,00		120.350,00
4 126 429	PROGRAMA DE FORMAÇÃO DE GESTORES PÚBLICOS	120.350,00		120.350,00
4 131	Comunicação Social	8.550.000,00		8.550.000,00
4 131 408	COMUNICAÇÃO INSTITUCIONAL E CERIMONIAL	8.510.000,00		8.510.000,00
4 131 427	PROGRAMA MUNICIPAL DE EDUCAÇÃO FISCAL E TRANSPARÊNCIA	40.000,00		40.000,00
6	Segurança Pública	745.000,00	485.000,00	1.230.000,00
6 182	Defesa Civil	745.000,00	485.000,00	1.230.000,00
6 182 601	PARCERIA EM SEGURANÇA, DEFESA CIVIL E DEFESA SOCIAL	745.000,00	485.000,00	1.230.000,00
8	Assistência Social	13.153.000,00	10.259.000,00	23.412.000,00
8 122	Administração Geral	7.600.000,00	280.000,00	7.880.000,00
8 122 801	GESTÃO DA SECRETARIA DE DESENVOLVIMENTO SOCIAL E DIREITOS HUMANOS	4.250.000,00		4.250.000,00

MUNICÍPIO DE CARUARU

Praça Senador Teotônio Vilela, S/N - Centro - 55.004-901 - Caruaru/ PE

CNPJ: 10.091.536/0001-13 Fone: (81)3701-1156

<http://www.caruaru.pe.gov.br/>



Usuário: Daniel Barbosa

Chave de Autenticação

2452-0400-162

Página

2 / 5

Anexo 8 da Lei Nº 4.320/64 - Demonstrativo da Despesa por Funções, Subfunções e Programas, Conforme o Vínculo com os Recursos

Valores em R\$ - Período: Orçamento/2018

Código	Especificação	Ordinário	Vinculado	Total
8 122 826	GESTÃO DO FUNDO MUNICIPAL DE ASSISTÊNCIA SOCIAL	3.350.000,00	280.000,00	3.630.000,00
8 123	Administração Financeira	30.000,00	270.000,00	300.000,00
8 123 808	APOIO A ENTIDADES PRIVADAS DE ASSISTÊNCIA SOCIAL	30.000,00	270.000,00	300.000,00
8 241	Assistência ao Idoso	75.000,00	100.000,00	175.000,00
8 241 823	GESTÃO DO FUNDO MUNICIPAL DOS DIREITOS DA PESSOA IDOSA	50.000,00	10.000,00	60.000,00
8 241 2705	PROGRAMA DE INSTITUCIONALIZAÇÃO DA POLÍTICA PÚBLICA PARA PESSOAS IDOSAS	25.000,00	90.000,00	115.000,00
8 242	Assistência ao Portador de Deficiência	60.000,00	80.000,00	140.000,00
8 242 824	INSTITUCIONALIZAÇÃO DA POLÍTICA PÚBLICA PARA PESSOAS COM DEFICIÊNCIA	60.000,00	80.000,00	140.000,00
8 243	Assistência à Criança e ao Adolescente	3.724.000,00	4.889.000,00	8.613.000,00
8 243 802	FORTALECIMENTO DA REDE DE PROTEÇÃO SOCIAL BÁSICA	309.000,00	400.000,00	709.000,00
8 243 803	FORTALECIMENTO DA REDE DE PROTEÇÃO SOCIAL ESPECIAL	565.000,00	3.099.000,00	3.664.000,00
8 243 815	GESTÃO DO FUNDECA	1.100.000,00		1.100.000,00
8 243 816	FORTALECIMENTO DO CONTROLE SOCIAL	415.000,00	70.000,00	485.000,00
8 243 817	PROMOÇÃO DE FÓRUNS E CONFERÊNCIAS SOCIAIS	100.000,00	80.000,00	180.000,00
8 243 818	ASSISTÊNCIA À MEDIDA SÓCIO-EDUCATIVA EM MEIO ABERTO	360.000,00	140.000,00	500.000,00
8 243 819	ATENÇÃO AS CRIANÇAS E ADOLESCENTES	875.000,00	1.100.000,00	1.975.000,00
8 244	Assistência Comunitária	1.468.000,00	4.576.000,00	6.044.000,00
8 244 401	GESTÃO SUPERIOR DO MUNICÍPIO	40.000,00		40.000,00
8 244 802	FORTALECIMENTO DA REDE DE PROTEÇÃO SOCIAL BÁSICA	855.000,00	2.875.000,00	3.730.000,00
8 244 803	FORTALECIMENTO DA REDE DE PROTEÇÃO SOCIAL ESPECIAL	323.000,00	1.369.000,00	1.692.000,00
8 244 804	ÍNDICE DE GESTÃO DESCENTRALIZADA DO SISTEMA ÚNICO DA ASSISTÊNCIA SOCIAL - IGD SUAS	18.000,00	182.000,00	200.000,00
8 244 816	FORTALECIMENTO DO CONTROLE SOCIAL	220.000,00		220.000,00
8 244 825	PROJETO DÁ PRA FAZER		150.000,00	150.000,00
8 244 1401	GESTÃO DA SECRETARIA DE POLÍTICAS PARA MULHERES	12.000,00		12.000,00
8 306	Alimentação e Nutrição	196.000,00	64.000,00	260.000,00
8 306 802	FORTALECIMENTO DA REDE DE PROTEÇÃO SOCIAL BÁSICA	196.000,00	64.000,00	260.000,00
9	Previdência Social	4.570.000,00	49.554.121,20	54.124.121,20
9 272	Previdência do Regime Estatutário	4.570.000,00	49.554.121,20	54.124.121,20
9 272 902	MANUTENÇÃO DAS ATIVIDADES PREVIDENCIÁRIAS DO RPPS	4.570.000,00	49.554.121,20	54.124.121,20
10	Saúde		182.029.120,00	182.029.120,00
10 122	Administração Geral		11.491.000,00	11.491.000,00
10 122 1005	GESTÃO DO SUS MUNICIPAL		11.449.000,00	11.449.000,00
10 122 1006	GESTÃO ADMINISTRATIVA DA SAÚDE		10.000,00	10.000,00
10 122 1007	CONSELHO MUNICIPAL DE SAÚDE		32.000,00	32.000,00
10 301	Atenção Básica		54.225.800,00	54.225.800,00
10 301 1001	ATENÇÃO BÁSICA A SAÚDE DA POPULAÇÃO		54.225.800,00	54.225.800,00
10 302	Assistência Hospitalar e Ambulatorial		102.792.920,00	102.792.920,00
10 302 1002	ASSISTÊNCIA DE MÉDIA E ALTA COMPLEXIDADE HOSPITALAR E AMBULATORIAL		102.792.920,00	102.792.920,00
10 303	Suporte Profilático e Terapêutico		3.196.700,00	3.196.700,00
10 303 1003	ASSISTÊNCIA FARMACÊUTICA		3.196.700,00	3.196.700,00
10 304	Vigilância Sanitária		2.102.000,00	2.102.000,00
10 304 1004	VIGILÂNCIA EM SAÚDE		2.102.000,00	2.102.000,00
10 305	Vigilância Epidemiológica		8.220.700,00	8.220.700,00
10 305 1004	VIGILÂNCIA EM SAÚDE		8.220.700,00	8.220.700,00
12	Educação	75.445.260,00	157.558.000,00	233.003.260,00
12 306	Alimentação e Nutrição	642.000,00	6.500.000,00	7.142.000,00
12 306 1210	PROGRAMA DE ALIMENTAÇÃO ESCOLAR	642.000,00	6.500.000,00	7.142.000,00
12 361	Ensino Fundamental	43.848.060,00	148.384.620,00	192.232.680,00

MUNICÍPIO DE CARUARU

Praça Senador Teotônio Vilela, S/N - Centro - 55.004-901 - Caruaru/ PE

CNPJ: 10.091.536/0001-13 Fone: (81)3701-1156

<http://www.caruaru.pe.gov.br/>



Usuário: Daniel Barbosa

Chave de Autenticação
2452-0400-162

Página
3 / 5

Anexo 8 da Lei Nº 4.320/64 - Demonstrativo da Despesa por Funções, Subfunções e Programas, Conforme o Vínculo com os Recursos

Valores em R\$ - Período: Orçamento/2018

Código	Especificação	Ordinário	Vinculado	Total
12 361 1201	GESTÃO DA SECRETARIA DE EDUCAÇÃO	35.515.060,00	6.793.000,00	42.308.060,00
12 361 1202	TRANSPORTE ESCOLAR DE QUALIDADE	3.833.000,00	8.250.000,00	12.083.000,00
12 361 1203	DINHEIRO DIRETO NA ESCOLA (PDDE)	25.000,00		25.000,00
12 361 1206	EDUCAÇÃO BÁSICA DE QUALIDADE		133.341.620,00	133.341.620,00
12 361 1208	FORTALECIMENTO DOS CONSELHOS MUNICIPAIS	25.000,00		25.000,00
12 361 1216	MATERIAL DIDÁTICO E FARDAMENTO ESCOLAR	4.450.000,00		4.450.000,00
12 362	Ensino Médio	125.000,00		125.000,00
12 362 1214	FORTALECIMENTO DO CURSINHO POPULAR PROFESSOR EDILSON DE GÓIS	125.000,00		125.000,00
12 365	Educação Infantil	29.737.000,00	1.587.880,00	31.324.880,00
12 365 1204	MODERNIZAÇÃO DA EDUCAÇÃO	5.150.000,00	70.000,00	5.220.000,00
12 365 1206	EDUCAÇÃO BÁSICA DE QUALIDADE		757.880,00	757.880,00
12 365 1207	CRECHE E PROINFÂNCIA	24.587.000,00	760.000,00	25.347.000,00
12 366	Educação de Jovens e Adultos	688.800,00	1.085.500,00	1.774.300,00
12 366 1206	EDUCAÇÃO BÁSICA DE QUALIDADE		1.085.500,00	1.085.500,00
12 366 1209	PROGRAMA DE EDUCAÇÃO DE JOVENS E ADULTOS - CARUARU ALFABETIZADO	688.800,00		688.800,00
12 367	Educação Especial	404.400,00		404.400,00
12 367 1205	EDUCAÇÃO ESPECIAL	404.400,00		404.400,00
13	Cultura	17.213.000,00	1.867.000,00	19.080.000,00
13 122	Administração Geral	3.589.000,00		3.589.000,00
13 122 1301	GESTÃO DA FUNDAÇÃO DE CULTURA E TURISMO DE CARUARU	3.589.000,00		3.589.000,00
13 391	Patrimônio Histórico, Artístico e Arqueológico	1.175.000,00	1.055.000,00	2.230.000,00
13 391 1302	REVITALIZAÇÃO DO PATRIMÔNIO HISTÓRICO	975.000,00	855.000,00	1.830.000,00
13 391 1305	PROGRAMA DE INTERVENÇÃO URBANA DO ALTO DO MOURA	200.000,00	200.000,00	400.000,00
13 392	Difusão Cultural	12.449.000,00	812.000,00	13.261.000,00
13 392 417	APOIO À INSTITUIÇÕES SEM FINS LUCRATIVOS	60.000,00		60.000,00
13 392 1212	FORTALECIMENTO DAS BANDAS MARCIAIS	110.000,00		110.000,00
13 392 1213	FORTALECIMENTO DAS BIBLIOTECAS MUNICIPAIS	258.000,00		258.000,00
13 392 1301	GESTÃO DA FUNDAÇÃO DE CULTURA E TURISMO DE CARUARU	120.000,00		120.000,00
13 392 1302	REVITALIZAÇÃO DO PATRIMÔNIO HISTÓRICO	120.000,00		120.000,00
13 392 1303	AÇÕES CULTURAIS	11.401.000,00	662.000,00	12.063.000,00
13 392 1304	REQUALIFICAÇÃO DO AUTÓDROMO INTERNACIONAL DE CARUARU	250.000,00	50.000,00	300.000,00
13 392 1305	PROGRAMA DE INTERVENÇÃO URBANA DO ALTO DO MOURA	130.000,00	100.000,00	230.000,00
14	Direitos da Cidadania	4.863.000,00	750.000,00	5.613.000,00
14 125	Normatização e Fiscalização	2.172.000,00		2.172.000,00
14 125 2605	GERENCIAMENTO DO SISTEMA MUNICIPAL DE TRÂNSITO	2.172.000,00		2.172.000,00
14 422	Direitos Individuais, Coletivos e Difusos	2.691.000,00	750.000,00	3.441.000,00
14 422 415	APOIO AOS CONSELHOS E RELAÇÕES COM A SOCIEDADE CIVIL	240.000,00		240.000,00
14 422 416	JUSTIÇA E DEFESA SOCIAL	250.000,00		250.000,00
14 422 1401	GESTÃO DA SECRETARIA DE POLÍTICAS PARA MULHERES	1.001.000,00	430.000,00	1.431.000,00
14 422 1402	ENFRENTAMENTO À VIOLÊNCIA	220.000,00		220.000,00
14 422 1403	POLÍTICAS DE CIDADANIA E QUALIDADE DE VIDA DAS MULHERES	550.000,00		550.000,00
14 422 1406	SAÚDE DA MULHER	120.000,00		120.000,00
14 422 1407	PROGRAMA DE INSTITUCIONALIZAÇÃO DA POLÍTICA PÚBLICA LGBT.	50.000,00	190.000,00	240.000,00
14 422 1412	INSTITUCIONALIZAÇÃO DA POLÍTICA PÚBLICA DE IGUALDADE RACIAL	30.000,00	130.000,00	160.000,00
14 422 1413	INSTITUCIONALIZAÇÃO DA POLÍTICA DE JUVENTUDE	230.000,00		230.000,00
15	Urbanismo	23.920.000,00	7.800.000,00	31.720.000,00
15 122	Administração Geral	1.300.000,00		1.300.000,00
15 122 1506	GESTÃO DA EMPRESA DE URBANIZAÇÃO DE CARUARU - URB	1.300.000,00		1.300.000,00

MUNICÍPIO DE CARUARU

Praça Senador Teotônio Vilela, S/N - Centro - 55.004-901 - Caruaru/ PE

CNPJ: 10.091.536/0001-13 Fone: (81)3701-1156

<http://www.caruaru.pe.gov.br/>



Usuário: Daniel Barbosa

Chave de Autenticação

2452-0400-162

Página

4 / 5

Anexo 8 da Lei Nº 4.320/64 - Demonstrativo da Despesa por Funções, Subfunções e Programas, Conforme o Vínculo com os Recursos

Valores em R\$ - Período: Orçamento/2018

Código	Especificação	Ordinário	Vinculado	Total
15 451	Infra-Estrutura Urbana	22.050.000,00	7.800.000,00	29.850.000,00
15 451 1503	EXPANSÃO E MANUTENÇÃO DOS CEMITÉRIOS PÚBLICOS	200.000,00		200.000,00
15 451 1504	INFRAESTRUTURA URBANA	21.600.000,00	7.800.000,00	29.400.000,00
15 451 1506	GESTÃO DA EMPRESA DE URBANIZAÇÃO DE CARUARU - URB	250.000,00		250.000,00
15 452	Serviços Urbanos	170.000,00		170.000,00
15 452 1503	EXPANSÃO E MANUTENÇÃO DOS CEMITÉRIOS PÚBLICOS	170.000,00		170.000,00
15 453	Transportes Coletivos Urbanos	400.000,00		400.000,00
15 453 2603	GERENCIAMENTO DO SISTEMA DE TRANSPORTE PÚBLICO DE PASSAGEIROS	400.000,00		400.000,00
16	Habitação	110.000,00		110.000,00
16 482	Habitação Urbana	110.000,00		110.000,00
16 482 1601	ELABORAÇÃO DE ESTUDOS, PLANOS E PROJETOS DE HABITAÇÃO PARA POPULAÇÃO DE BAIXA RENDA	110.000,00		110.000,00
17	Saneamento	9.385.000,00	4.600.000,00	13.985.000,00
17 511	Saneamento Básico Rural	250.000,00	1.200.000,00	1.450.000,00
17 511 1701	SANEAMENTO RURAL SIMPLIFICADO	250.000,00	1.200.000,00	1.450.000,00
17 512	Saneamento Básico Urbano	7.520.000,00	3.000.000,00	10.520.000,00
17 512 1702	SANEAMENTO URBANO	7.520.000,00	3.000.000,00	10.520.000,00
17 544	Recursos Hídricos	1.615.000,00	400.000,00	2.015.000,00
17 544 1703	AMPLIAÇÃO DE RECURSOS HÍDRICOS	215.000,00	400.000,00	615.000,00
17 544 1704	ABASTECIMENTO DE ÁGUA EMERGENCIAL	1.400.000,00		1.400.000,00
18	Gestão Ambiental	39.750.000,00	5.500.000,00	45.250.000,00
18 541	Preservação e Conservação Ambiental	2.030.000,00		2.030.000,00
18 541 1801	PRESERVAÇÃO E CONSERVAÇÃO AMBIENTAL	1.255.000,00		1.255.000,00
18 541 2002	SUSTENTABILIDADE E MEIO AMBIENTE	775.000,00		775.000,00
18 542	Controle Ambiental	31.020.000,00	3.200.000,00	34.220.000,00
18 542 1802	RECICLAGEM E TRATAMENTO DE RESÍDUOS SÓLIDOS	31.020.000,00	3.200.000,00	34.220.000,00
18 543	Recuperação de Áreas Degradadas	6.700.000,00	2.300.000,00	9.000.000,00
18 543 1502	PRAÇAS E PARQUES PARA TODOS	5.200.000,00	2.300.000,00	7.500.000,00
18 543 1803	REVITALIZAÇÃO DO RIO IPOJUCA	1.500.000,00		1.500.000,00
20	Agricultura	15.775.000,00	8.400.000,00	24.175.000,00
20 122	Administração Geral	3.025.000,00		3.025.000,00
20 122 2001	GESTÃO DA CENTRAL DE ABASTECIMENTO DE CARUARU - CEACA	3.025.000,00		3.025.000,00
20 605	Abastecimento	10.820.000,00	8.200.000,00	19.020.000,00
20 605 2004	GESTÃO DA SECRETARIA DE SUSTENTABILIDADE E DESENVOLVIMENTO RURAL	6.470.000,00		6.470.000,00
20 605 2006	AGRICULTURA FAMILIAR	170.000,00		170.000,00
20 605 2010	EXPOSIÇÃO, FEIRAS E EVENTOS	350.000,00		350.000,00
20 605 2011	ABASTECIMENTO DE QUALIDADE	3.830.000,00	8.200.000,00	12.030.000,00
20 606	Extensão Rural	920.000,00		920.000,00
20 606 2005	IMPLANTAÇÃO DO CENTRO DE APOIO AO PEQUENO PRODUTOR RURAL	840.000,00		840.000,00
20 606 2008	CAMPANHA DE VACINAÇÃO DE ANIMAIS	80.000,00		80.000,00
20 607	Irrigação	1.010.000,00	200.000,00	1.210.000,00
20 607 2007	PRODUÇÃO E DISTRIBUIÇÃO DE SEMENTES E MUDAS	210.000,00		210.000,00
20 607 2009	AGRICULTURA IRRIGADA	800.000,00	200.000,00	1.000.000,00
22	Indústria	540.000,00		540.000,00
22 661	Promoção Industrial	540.000,00		540.000,00
22 661 2306	ZONA DE FOMENTO AO DESENVOLVIMENTO - ZFD	540.000,00		540.000,00
23	Comércio e Serviços	1.459.000,00	2.400.000,00	3.859.000,00
23 692	Comercialização	1.029.000,00	2.400.000,00	3.429.000,00
23 692 2303	MODERNIZAÇÃO DE FEIRAS LIVRES	198.000,00	2.400.000,00	2.598.000,00

MUNICÍPIO DE CARUARU

Praça Senador Teotônio Vilela, S/N - Centro - 55.004-901 - Caruaru/ PE
CNPJ: 10.091.536/0001-13 Fone: (81)3701-1156
<http://www.caruaru.pe.gov.br/>



Usuário: Daniel Barbosa

Chave de Autenticação
2452-0400-162

Página
5 / 5

Anexo 8 da Lei Nº 4.320/64 - Demonstrativo da Despesa por Funções, Subfunções e Programas, Conforme o Vínculo com os Recursos

Valores em R\$ - Período: Orçamento/2018

Código	Especificação	Ordinário	Vinculado	Total
23 692 2306	ZONA DE FOMENTO AO DESENVOLVIMENTO - ZFD	831.000,00		831.000,00
23 695	Turismo	430.000,00		430.000,00
23 695 2301	PROMOÇÃO DO TURISMO	430.000,00		430.000,00
25	Energia	5.890.000,00	510.000,00	6.400.000,00
25 752	Energia Elétrica	5.890.000,00	510.000,00	6.400.000,00
25 752 2501	PROGRAMA ILUMINA CARUARU	5.890.000,00	510.000,00	6.400.000,00
26	Transporte	3.919.000,00	550.000,00	4.469.000,00
26 782	Transporte Rodoviário	3.919.000,00	550.000,00	4.469.000,00
26 782 603	SISTEMA DE VÍDEO MONITORAMENTO	1.769.000,00	300.000,00	2.069.000,00
26 782 2601	RODOVIAS E ESTRADAS VICINAIS	1.050.000,00		1.050.000,00
26 782 2603	GERENCIAMENTO DO SISTEMA DE TRANSPORTE PÚBLICO DE PASSAGEIROS	1.100.000,00	250.000,00	1.350.000,00
27	Desporto e Lazer	3.079.000,00	1.850.000,00	4.929.000,00
27 812	Desporto Comunitário	3.079.000,00	1.850.000,00	4.929.000,00
27 812 1215	PROMOÇÃO DE EVENTOS, COMPETIÇÕES E FESTIVAIS ESPORTIVOS	960.000,00	625.000,00	1.585.000,00
27 812 1217	PROMOÇÃO DOS JOGOS ESCOLARES	1.844.000,00	900.000,00	2.744.000,00
27 812 2701	PROMOÇÃO DO DESPORTO E LAZER	210.000,00		210.000,00
27 812 2703	PROJETO SEGUNDO TEMPO	65.000,00	325.000,00	390.000,00
28	Encargos Especiais	19.296.220,00	5.323.000,00	24.619.220,00
28 31	Ação Legislativa	140.000,00		140.000,00
28 31 0	ENCARGOS COM INDENIZAÇÕES E RESTITUIÇÕES	140.000,00		140.000,00
28 843	Serviço da Dívida Interna	18.355.000,00	140.000,00	18.495.000,00
28 843 0	ENCARGOS COM INDENIZAÇÕES E RESTITUIÇÕES	18.345.000,00		18.345.000,00
28 843 902	MANUTENÇÃO DAS ATIVIDADES PREVIDENCIÁRIAS DO RPPS	10.000,00	140.000,00	150.000,00
28 846	Outros Encargos Especiais	801.220,00	5.183.000,00	5.984.220,00
28 846 0	ENCARGOS COM INDENIZAÇÕES E RESTITUIÇÕES	801.220,00	5.163.000,00	5.964.220,00
28 846 902	MANUTENÇÃO DAS ATIVIDADES PREVIDENCIÁRIAS DO RPPS		20.000,00	20.000,00
99	Reserva de Contingência	30.247.000,00		30.247.000,00
99 999	Reserva de Contingência	30.247.000,00		30.247.000,00
99 999 401	GESTÃO SUPERIOR DO MUNICÍPIO	30.247.000,00		30.247.000,00
Total		407.005.758,80	445.987.241,20	852.993.000,00
TOTAL GERAL		407.005.758,80	445.987.241,20	852.993.000,00

Entidades Consolidadas: Prefeitura Municipal de Caruaru, Instituto de Previdência dos Servidores Municipais de Caruaru - Fundo Prev, Câmara Municipal de Vereadores de Caruaru, Ceaca - Central de Abastecimento de Caruaru, Fundação de Cultura de Caruaru, Fundo Municipal de Saúde de Caruaru, Fundo Municipal da Criança e Adolescente de Caruaru - FUNDECA, Fundo Municipal de Assistência Social de Caruaru, Autarquia Municipal de Defesa Social Trânsito e Transportes - DESTRA, Instituto de Previdência dos Servidores Municipais de Caruaru - CARUARUPREV, Empresa de Urbanização, Planejamento e Meio Ambiente de Caruaru, Fundo Municipal dos Direitos da Pessoa Idosa

MUNICÍPIO DE CARUARU

Praça Senador Teotônio Vilela, S/N - Centro - 55.004-901 - Caruaru/ PE

CNPJ: 10.091.536/0001-13 Fone: (81)3701-1156

<http://www.caruaru.pe.gov.br/>



Usuário: Daniel Barbosa

Chave de Autenticação

1956-0615-554

Página

1 / 7

Anexo 9 da Lei Nº 4.320/64 - Demonstrativo da Despesa por Órgãos e Funções

Valores em R\$ - Período: Orçamento/2018

Orgão	Legislativa	Judiciária	Essencial à Justiça	Administração	Defesa Nacional
Unidade Orçamentária					
21000 - GABINETE DO PREFEITO				4.560.000,00	
21001 - GABINETE DO PREFEITO				4.560.000,00	
22000 - GABINETE DO VICE PREFEITO				746.700,00	
22001 - GABINETE DO VICE PREFEITO				746.700,00	
23000 - SECRETARIA DE GOVERNO				11.340.000,00	
23001 - SECRETARIA DE GOVERNO				11.340.000,00	
24000 - SECRETARIA DE ADMINISTRAÇÃO				18.500.000,00	
24001 - SECRETARIA DE ADMINISTRAÇÃO				18.500.000,00	
25000 - SECRETARIA DA FAZENDA				31.160.000,00	
25001 - SECRETARIA DA FAZENDA				31.160.000,00	
26000 - SECRETARIA DE PLANEJAMENTO, ORÇAMENTO E GESTÃO				2.519.700,00	
26001 - SECRETARIA DE PLANEJAMENTO, ORÇAMENTO E GESTÃO				2.519.700,00	
27000 - SECRETARIA DE URBANISMO E OBRAS				14.670.000,00	
27001 - SECRETARIA DE URBANISMO E OBRAS				14.670.000,00	
28000 - SECRETARIA DE ORDEM PÚBLICA				4.361.000,00	
28001 - SECRETARIA DE ORDEM PÚBLICA				4.361.000,00	
29000 - SECRETARIA DE SERVIÇOS PÚBLICOS				17.520.000,00	
29001 - SECRETARIA DE SERVIÇOS PÚBLICOS				17.520.000,00	
33000 - SECRETARIA DE DESENVOLVIMENTO ECONÔMICO E ECONOMIA CRIATIVA				1.340.000,00	
33001 - SECRETARIA DE DESENVOLVIMENTO ECONÔMICO E ECONOMIA CRIATIVA				1.340.000,00	
36000 - CONTROLADORIA GERAL DO MUNICÍPIO				1.300.000,00	
36001 - CONTROLADORIA GERAL DO MUNICÍPIO				1.300.000,00	
37000 - PROCURADORIA GERAL DO MUNICÍPIO				604.000,00	
37001 - PROCURADORIA GERAL DO MUNICÍPIO				604.000,00	
1000 - PODER LEGISLATIVO	22.473.000,00				
1001 - CORPO DELIBERATIVO	4.650.000,00				
1002 - SECRETARIA DA CÂMARA	17.743.000,00				
1003 - FUNDO ESPECIAL DA CÂMARA MUNICIPAL DE CARUARU	80.000,00				
40000 - AUTARQUIA MUNICIPAL DE DEFESA SOCIAL, TRÂNSITO E TRANSPORTES - DESTRA				11.288.000,00	
40001 - AUTARQUIA MUNICIPAL DE DEFESA SOCIAL, TRÂNSITO E TRANSPORTES - DESTRA				11.288.000,00	
43000 - INSTITUTO DE PREVIDENCIA DOS SERVIDORES MUNICIPAIS DE CARUARU - CARUARUPREV				1.375.878,80	
43001 - INSTITUTO DE PREVIDÊNCIA DOS SERVIDORES MUNICIPAIS DE CARUARU - CARUARUPREV				1.375.878,80	
41000 - EMPRESA DE URBANIZAÇÃO, PLANEJAMENTO E MEIO AMBIENTE DE CARUARU - URB				440.000,00	
41001 - EMPRESA DE URBANIZAÇÃO, PLANEJAMENTO E MEIO AMBIENTE DE CARUARU - URB				440.000,00	
Total	22.473.000,00			121.725.278,80	

MUNICÍPIO DE CARUARU

Praça Senador Teotônio Vilela, S/N - Centro - 55.004-901 - Caruaru/ PE

CNPJ: 10.091.536/0001-13 Fone: (81)3701-1156

<http://www.caruaru.pe.gov.br/>



Usuário: Daniel Barbosa

Chave de Autenticação

1956-0615-554

Página

2 / 7

Anexo 9 da Lei Nº 4.320/64 - Demonstrativo da Despesa por Órgãos e Funções

Valores em R\$ - Período: Orçamento/2018

Órgão Unidade Orçamentária	Segurança Pública	Relações Exteriores	Assistência Social	Previdência Social	Saúde
21000 - GABINETE DO PREFEITO			40.000,00		
21001 - GABINETE DO PREFEITO			40.000,00		
28000 - SECRETARIA DE ORDEM PÚBLICA	880.000,00				
28001 - SECRETARIA DE ORDEM PÚBLICA	880.000,00				
30000 - SECRETARIA DE POLÍTICAS PARA MULHERES			12.000,00		
30001 - SECRETARIA DE POLÍTICAS PARA MULHERES			12.000,00		
31000 - SECRETARIA DE SAÚDE					182.029.120,00
31001 - SECRETARIA DE SAÚDE					10.000,00
31002 - FUNDO MUNICIPAL DE SAÚDE					182.019.120,00
42000 - FUNDO MUNICIPAL DE DEFESA DOS DIREITOS DA CRIANÇA E DO ADOLESCENTE			4.240.000,00		
42001 - FUNDO MUNICIPAL DE DEFESA DOS DIREITOS DA CRIANÇA E DO ADOLESCENTE			4.240.000,00		
34000 - SECRETARIA DE DESENVOLVIMENTO SOCIAL E DIREITOS HUMANOS			19.060.000,00		
34001 - SECRETARIA DE DESENVOLVIMENTO SOCIAL E DIREITOS HUMANOS			4.875.000,00		
34002 - FUNDO MUNICIPAL DE ASSISTÊNCIA SOCIAL			14.185.000,00		
40000 - AUTARQUIA MUNICIPAL DE DEFESA SOCIAL, TRÂNSITO E TRANSPORTES - DESTRA	350.000,00				
40001 - AUTARQUIA MUNICIPAL DE DEFESA SOCIAL, TRÂNSITO E TRANSPORTES - DESTRA	350.000,00				
43000 - INSTITUTO DE PREVIDENCIA DOS SERVIDORES MUNICIPAIS DE CARUARU - CARUARUPREV				54.124.121,20	
43001 - INSTITUTO DE PREVIDÊNCIA DOS SERVIDORES MUNICIPAIS DE CARUARU - CARUARUPREV				54.124.121,20	
45000 - FUNDO MUNICIPAL DOS DIREITOS DA PESSOA IDOSA			60.000,00		
45001 - FUNDO MUNICIPAL DOS DIREITOS DA PESSOA IDOSA			60.000,00		
Total	1.230.000,00		23.412.000,00	54.124.121,20	182.029.120,00

MUNICÍPIO DE CARUARU

Praça Senador Teotônio Vilela, S/N - Centro - 55.004-901 - Caruaru/ PE
CNPJ: 10.091.536/0001-13 Fone: (81)3701-1156
<http://www.caruaru.pe.gov.br/>



Usuário: Daniel Barbosa

Chave de Autenticação
1956-0615-554

Página
3 / 7

Anexo 9 da Lei Nº 4.320/64 - Demonstrativo da Despesa por Órgãos e Funções

Valores em R\$ - Período: Orçamento/2018

Orgão Unidade Orçamentária	Trabalho	Educação	Cultura	Direitos da Cidadania	Urbanismo
27000 - SECRETARIA DE URBANISMO E OBRAS			1.522.000,00		29.400.000,00
27001 - SECRETARIA DE URBANISMO E OBRAS			1.522.000,00		29.400.000,00
28000 - SECRETARIA DE ORDEM PÚBLICA				490.000,00	
28001 - SECRETARIA DE ORDEM PÚBLICA				490.000,00	
29000 - SECRETARIA DE SERVIÇOS PÚBLICOS					370.000,00
29001 - SECRETARIA DE SERVIÇOS PÚBLICOS					370.000,00
30000 - SECRETARIA DE POLÍTICAS PARA MULHERES				2.321.000,00	
30001 - SECRETARIA DE POLÍTICAS PARA MULHERES				2.321.000,00	
32000 - SECRETARIA DE EDUCAÇÃO		233.003.260,00	368.000,00		
32001 - SECRETARIA DE EDUCAÇÃO		96.802.260,00	368.000,00		
32002 - FUNDEB		136.201.000,00			
38000 - FUNDAÇÃO DE CULTURA E TURISMO DE CARUARU			17.190.000,00		
38001 - FUNDAÇÃO DE CULTURA E TURISMO DE CARUARU			17.190.000,00		
34000 - SECRETARIA DE DESENVOLVIMENTO SOCIAL E DIREITOS HUMANOS				630.000,00	
34001 - SECRETARIA DE DESENVOLVIMENTO SOCIAL E DIREITOS HUMANOS				630.000,00	
40000 - AUTARQUIA MUNICIPAL DE DEFESA SOCIAL, TRÂNSITO E TRANSPORTES - DESTRA				2.172.000,00	400.000,00
40001 - AUTARQUIA MUNICIPAL DE DEFESA SOCIAL, TRÂNSITO E TRANSPORTES - DESTRA				2.172.000,00	400.000,00
41000 - EMPRESA DE URBANIZAÇÃO, PLANEJAMENTO E MEIO AMBIENTE DE CARUARU - URB					1.550.000,00
41001 - EMPRESA DE URBANIZAÇÃO, PLANEJAMENTO E MEIO AMBIENTE DE CARUARU - URB					1.550.000,00
Total		233.003.260,00	19.080.000,00	5.613.000,00	31.720.000,00

MUNICÍPIO DE CARUARU

Praça Senador Teotônio Vilela, S/N - Centro - 55.004-901 - Caruaru/ PE

CNPJ: 10.091.536/0001-13 Fone: (81)3701-1156

<http://www.caruaru.pe.gov.br/>



Usuário: Daniel Barbosa

Chave de Autenticação

1956-0615-554

Página

4 / 7

Anexo 9 da Lei Nº 4.320/64 - Demonstrativo da Despesa por Órgãos e Funções

Valores em R\$ - Período: Orçamento/2018

Órgão Unidade Orçamentária	Habitação	Saneamento	Gestão Ambiental	Ciência e Tecnologia	Agricultura
27000 - SECRETARIA DE URBANISMO E OBRAS		11.970.000,00	7.500.000,00		
27001 - SECRETARIA DE URBANISMO E OBRAS		11.970.000,00	7.500.000,00		
29000 - SECRETARIA DE SERVIÇOS PÚBLICOS			35.720.000,00		11.590.000,00
29001 - SECRETARIA DE SERVIÇOS PÚBLICOS			35.720.000,00		11.590.000,00
35000 - SECRETARIA DE SUSTENTABILIDADE E DESENVOLVIMENTO RURAL		2.015.000,00	775.000,00		9.560.000,00
35001 - SECRETARIA DE SUSTENTABILIDADE E DESENVOLVIMENTO RURAL		2.015.000,00	775.000,00		9.560.000,00
39000 - CEACA - CENTRAL DE ABASTECIMENTO DE CARUARU					3.025.000,00
39001 - CEACA - CENTRAL DE ABASTECIMENTO DE CARUARU					3.025.000,00
34000 - SECRETARIA DE DESENVOLVIMENTO SOCIAL E DIREITOS HUMANOS	110.000,00				
34001 - SECRETARIA DE DESENVOLVIMENTO SOCIAL E DIREITOS HUMANOS	110.000,00				
41000 - EMPRESA DE URBANIZAÇÃO, PLANEJAMENTO E MEIO AMBIENTE DE CARUARU - URB			1.255.000,00		
41001 - EMPRESA DE URBANIZAÇÃO, PLANEJAMENTO E MEIO AMBIENTE DE CARUARU - URB			1.255.000,00		
Total	110.000,00	13.985.000,00	45.250.000,00		24.175.000,00

MUNICÍPIO DE CARUARU

Praça Senador Teotônio Vilela, S/N - Centro - 55.004-901 - Caruaru/ PE

CNPJ: 10.091.536/0001-13 Fone: (81)3701-1156

<http://www.caruaru.pe.gov.br/>



Usuário: Daniel Barbosa

Chave de Autenticação

1956-0615-554

Página

5 / 7

Anexo 9 da Lei Nº 4.320/64 - Demonstrativo da Despesa por Órgãos e Funções

Valores em R\$ - Período: Orçamento/2018

Órgão Unidade Orçamentária	Organização Agrária	Indústria	Comércio e Serviços	Comunicações	Energia
29000 - SECRETARIA DE SERVIÇOS PÚBLICOS					6.400.000,00
29001 - SECRETARIA DE SERVIÇOS PÚBLICOS					6.400.000,00
33000 - SECRETARIA DE DESENVOLVIMENTO ECONÔMICO E ECONOMIA CRIATIVA		540.000,00	3.429.000,00		
33001 - SECRETARIA DE DESENVOLVIMENTO ECONÔMICO E ECONOMIA CRIATIVA		540.000,00	3.429.000,00		
38000 - FUNDAÇÃO DE CULTURA E TURISMO DE CARUARU			430.000,00		
38001 - FUNDAÇÃO DE CULTURA E TURISMO DE CARUARU			430.000,00		
Total		540.000,00	3.859.000,00		6.400.000,00

MUNICÍPIO DE CARUARU

Praça Senador Teotônio Vilela, S/N - Centro - 55.004-901 - Caruaru/ PE

CNPJ: 10.091.536/0001-13 Fone: (81)3701-1156

<http://www.caruaru.pe.gov.br/>



Usuário: Daniel Barbosa

Chave de Autenticação

1956-0615-554

Página

6 / 7

Anexo 9 da Lei Nº 4.320/64 - Demonstrativo da Despesa por Órgãos e Funções

Valores em R\$ - Período: Orçamento/2018

Orgão Unidade Orçamentária	Transporte	Desporto e Lazer	Encargos Especiais	Reserva de Contingência	Total
21000 - GABINETE DO PREFEITO					4.600.000,00
21001 - GABINETE DO PREFEITO					4.600.000,00
22000 - GABINETE DO VICE PREFEITO					746.700,00
22001 - GABINETE DO VICE PREFEITO					746.700,00
23000 - SECRETARIA DE GOVERNO					11.340.000,00
23001 - SECRETARIA DE GOVERNO					11.340.000,00
24000 - SECRETARIA DE ADMINISTRAÇÃO					18.500.000,00
24001 - SECRETARIA DE ADMINISTRAÇÃO					18.500.000,00
25000 - SECRETARIA DA FAZENDA			16.220.000,00	30.247.000,00	77.627.000,00
25001 - SECRETARIA DA FAZENDA			16.220.000,00	30.247.000,00	77.627.000,00
26000 - SECRETARIA DE PLANEJAMENTO, ORÇAMENTO E GESTÃO					2.519.700,00
26001 - SECRETARIA DE PLANEJAMENTO, ORÇAMENTO E GESTÃO					2.519.700,00
27000 - SECRETARIA DE URBANISMO E OBRAS	1.350.000,00				66.412.000,00
27001 - SECRETARIA DE URBANISMO E OBRAS	1.350.000,00				66.412.000,00
28000 - SECRETARIA DE ORDEM PÚBLICA	1.669.000,00				7.400.000,00
28001 - SECRETARIA DE ORDEM PÚBLICA	1.669.000,00				7.400.000,00
29000 - SECRETARIA DE SERVIÇOS PÚBLICOS					71.600.000,00
29001 - SECRETARIA DE SERVIÇOS PÚBLICOS					71.600.000,00
30000 - SECRETARIA DE POLÍTICAS PARA MULHERES					2.333.000,00
30001 - SECRETARIA DE POLÍTICAS PARA MULHERES					2.333.000,00
32000 - SECRETARIA DE EDUCAÇÃO		2.744.000,00			236.115.260,00
32001 - SECRETARIA DE EDUCAÇÃO		2.744.000,00			99.914.260,00
32002 - FUNDEB					136.201.000,00
33000 - SECRETARIA DE DESENVOLVIMENTO ECONÔMICO E ECONOMIA CRIATIVA					5.309.000,00
33001 - SECRETARIA DE DESENVOLVIMENTO ECONÔMICO E ECONOMIA CRIATIVA					5.309.000,00
35000 - SECRETARIA DE SUSTENTABILIDADE E DESENVOLVIMENTO RURAL	1.050.000,00				13.400.000,00
35001 - SECRETARIA DE SUSTENTABILIDADE E DESENVOLVIMENTO RURAL	1.050.000,00				13.400.000,00
36000 - CONTROLADORIA GERAL DO MUNICÍPIO					1.300.000,00
36001 - CONTROLADORIA GERAL DO MUNICÍPIO					1.300.000,00
37000 - PROCURADORIA GERAL DO MUNICÍPIO			2.525.000,00		3.129.000,00
37001 - PROCURADORIA GERAL DO MUNICÍPIO			2.525.000,00		3.129.000,00
1000 - PODER LEGISLATIVO					22.613.000,00
1001 - CORPO DELIBERATIVO					4.650.000,00
1002 - SECRETARIA DA CÂMARA			140.000,00		17.883.000,00
1003 - FUNDO ESPECIAL DA CÂMARA MUNICIPAL DE CARUARU					80.000,00
39000 - CEACA - CENTRAL DE ABASTECIMENTO DE CARUARU			371.220,00		3.396.220,00
39001 - CEACA - CENTRAL DE ABASTECIMENTO DE CARUARU			371.220,00		3.396.220,00
38000 - FUNDAÇÃO DE CULTURA E TURISMO DE CARUARU			30.000,00		17.650.000,00
38001 - FUNDAÇÃO DE CULTURA E TURISMO DE CARUARU			30.000,00		17.650.000,00
31000 - SECRETARIA DE SAÚDE					187.192.120,00
31001 - SECRETARIA DE SAÚDE					10.000,00
31002 - FUNDO MUNICIPAL DE SAÚDE			5.163.000,00		187.182.120,00
42000 - FUNDO MUNICIPAL DE DEFESA DOS DIREITOS DA CRIANÇA E DO ADOLESCENTE					4.240.000,00
42001 - FUNDO MUNICIPAL DE DEFESA DOS DIREITOS DA CRIANÇA E DO ADOLESCENTE					4.240.000,00
34000 - SECRETARIA DE DESENVOLVIMENTO SOCIAL E DIREITOS HUMANOS		2.185.000,00			21.985.000,00
34001 - SECRETARIA DE DESENVOLVIMENTO SOCIAL E DIREITOS HUMANOS		2.185.000,00			7.800.000,00
34002 - FUNDO MUNICIPAL DE ASSISTÊNCIA SOCIAL					14.185.000,00
40000 - AUTARQUIA MUNICIPAL DE DEFESA SOCIAL, TRÂNSITO E TRANSPORTES - DESTRA	400.000,00				14.610.000,00

MUNICÍPIO DE CARUARU

Praça Senador Teotônio Vilela, S/N - Centro - 55.004-901 - Caruaru/ PE

CNPJ: 10.091.536/0001-13 Fone: (81)3701-1156

<http://www.caruaru.pe.gov.br/>



Usuário: Daniel Barbosa

Chave de Autenticação

1956-0615-554

Página

7 / 7

Anexo 9 da Lei Nº 4.320/64 - Demonstrativo da Despesa por Órgãos e Funções

Valores em R\$ - Período: Orçamento/2018

Órgão Unidade Orçamentária	Transporte	Desporto e Lazer	Encargos Especiais	Reserva de Contingência	Total
40001 - AUTARQUIA MUNICIPAL DE DEFESA SOCIAL, TRÂNSITO E TRANSPORTES - DESTRA	400.000,00				14.610.000,00
43000 - INSTITUTO DE PREVIDENCIA DOS SERVIDORES MUNICIPAIS DE CARUARU - CARUARUPREV			170.000,00		55.670.000,00
43001 - INSTITUTO DE PREVIDÊNCIA DOS SERVIDORES MUNICIPAIS DE CARUARU - CARUARUPREV			170.000,00		55.670.000,00
41000 - EMPRESA DE URBANIZAÇÃO, PLANEJAMENTO E MEIO AMBIENTE DE CARUARU - URB					3.245.000,00
41001 - EMPRESA DE URBANIZAÇÃO, PLANEJAMENTO E MEIO AMBIENTE DE CARUARU - URB					3.245.000,00
45000 - FUNDO MUNICIPAL DOS DIREITOS DA PESSOA IDOSA					60.000,00
45001 - FUNDO MUNICIPAL DOS DIREITOS DA PESSOA IDOSA					60.000,00
Total	4.469.000,00	4.929.000,00	24.619.220,00	30.247.000,00	852.993.000,00

Resumo

Total das Funções	852.993.000,00
TOTAL GERAL	852.993.000,00

Entidades Consolidadas: Prefeitura Municipal de Caruaru, Instituto de Previdência dos Servidores Municipais de Caruaru - Fundo Prev, Câmara Municipal de Vereadores de Caruaru, Ceaca - Central de Abastecimento de Caruaru, Fundação de Cultura de Caruaru, Fundo Municipal de Saúde de Caruaru, Fundo Municipal da Criança e Adolescente de Caruaru - FUNDECA, Fundo Municipal de Assistência Social de Caruaru, Autarquia Municipal de Defesa Social Trânsito e Transportes - DESTRA, Instituto de Previdência dos Servidores Municipais de Caruaru - CARUARUPREV, Empresa de Urbanização, Planejamento e Meio Ambiente de Caruaru, Fundo Municipal dos Direitos da Pessoa Idosa

DESCRIÇÃO DA FINALIDADE DOS ÓRGÃOS/UNIDADES

Parágrafo Único do art. 22 da Lei 4.320/64)

ÓRGÃO	PRINCIPAIS FINALIDADES/LEGISLAÇÃO
Gabinete do Prefeito	Art. 4º (Lei nº 5.843 de 17/03/2017) Coordenar a pauta de audiências, viagens e eventos do chefe do poder executivo, a recepção de autoridades, o acompanhamento das ações dos serviços públicos delegados e desenvolver ações de apoio direto e imediato ao Chefe do Executivo de acordo com as necessidades de natureza protocolar, institucional e demais assuntos relacionados à administração pública municipal, além de promover a articulação do Gabinete do Prefeito com as Secretarias Municipais.
Gabinete do Vice-Prefeito	Art. 5º (Lei nº 5.843 de 17/03/2017) Coordenar a pauta de audiências, viagens e eventos do Vice-prefeito e promover a integração do Gabinete do Vice-Prefeito com as Secretarias Municipais e entidades da administração indireta, bem como assessorar e prestar apoio logístico e operacional ao Vice-prefeito no exercício de suas funções especiais e em assuntos técnicos e políticos relativos à gestão da Administração Pública.
Secretaria de Governo	Art. 7º (Lei nº 5.843 de 17/03/2017) Promover a articulação direta do Executivo com os demais poderes, coordenando suas atividades políticas, cívicas e de representação entre os órgãos e entidades, assim como realizar a coordenação da política de comunicação, sendo responsável pela publicação dos atos e expedientes na imprensa oficial, além de definir medidas que assegurem o cumprimento da Constituição, leis e decretos.
Secretaria de Administração	Art. 9º (Lei nº 5.843 de 17/03/2017) Planejar, desenvolver e coordenar os sistemas administrativos de gestão de pessoal, patrimônio, materiais, transportes e comunicações internas, no âmbito da administração pública municipal, bem como, promover, supervisionar e avaliar a execução de planos e projetos de tecnologia da informação e promover a modernização administrativa do município e o desenvolvimento organizacional aplicados à administração pública municipal, servindo como órgão disciplinador dos sistemas de compras, licitações e contratos.
Secretaria da Fazenda	Art. 11 (Lei nº 5.843 de 17/03/2017) Desenvolver e executar a política tributária do município, com fiscalização da receita tributária municipal e normatização dos procedimentos relativos à elaboração da programação financeira da execução orçamentária e da contabilidade pública, bem como, coordenar a definição e o controle da política de endividamento do município, captação e aplicação de recursos, promovendo o relacionamento do município com organizações financiadoras dos programas e políticas públicas de

	desenvolvimento municipal.
Secretaria de Planejamento, Orçamento e Gestão	Art. 13 (Lei nº 5.843 de 17/03/2017) Planejar, desenvolver e acompanhar ações que visem ao desenvolvimento territorial, econômico e social do município, bem como, coordenar o processo de planejamento municipal e a descentralização das ações por meio da gestão estratégica, territorial e participativa no planejamento, aprimorando o modelo de gestão municipal e a captação de recursos para projetos estratégicos e promover e apoiar o desenvolvimento científico-técnico em gestão pública dos servidores municipais.
Secretaria de Urbanismo e Obras	Art. 15 (Lei nº 5.843 de 17/03/2017) Planejar, acompanhar e desenvolver políticas e programas de desenvolvimento urbano, saneamento ambiental, mobilidade e habitação, incluindo a revisão do Plano Diretor Municipal, projetando o desenvolvimento equilibrado do território em articulação com as diversas esferas de governo, com o setor privado e organizações da sociedade civil. Além de, promover a aplicação de recursos em favor da política de subsídio à habitação popular e políticas de regularização fundiária em áreas do município ocupadas por população de baixa renda, bem como a melhoria dos equipamentos e vias públicas nas comunidades da zona rural e da cidade e coordenar, articular e executar as ações de desenvolvimento urbano-ambiental nos territórios de gestão sustentável do município.
Secretaria de Ordem Pública	Art. 18 (Lei nº 5.843 de 17/03/2017) Promover a defesa dos direitos do cidadão e da ordem pública, através de ações e programas em articulação com as diversas entidades e órgãos da administração pública federal, estadual e municipal, visando à redução dos fatores de risco social, bem como, integrar as ações governamentais com vistas à preservação da ordem pública e da incolumidade das pessoas e do patrimônio no âmbito do município.
Secretaria de Serviços Públicos	Art. 21 (Lei nº 5.843 de 17/03/2017) Planejar, acompanhar e desenvolver políticas de proteção animal, políticas de coleta e tratamento de resíduos sólidos, matadouros e currais de gado, manutenção e investimento na iluminação e limpeza pública municipal, promovidas em articulação com diversas esferas de governo com o setor privado e organizações da sociedade civil, bem como, desenvolver ações, programas e políticas de desenvolvimento urbano e educação ambiental, incluindo ações de reciclagem, em diversas áreas do município, além de articular e executar ações de desenvolvimento urbano-ambiental nos territórios de gestão sustentável do município.
Secretaria de Políticas para Mulheres	Art. 23 (Lei nº 5.843 de 17/03/2017) Formular, estabelecer, coordenar e articular as políticas para as mulheres, bem como elaborar e implementar campanhas educativas e programas de combate à discriminação e à violência de gênero no âmbito municipal. Além de elaborar o

	planejamento de gênero que contribua na ação do governo municipal com vistas à promoção da igualdade e articular, promover e executar programas de cooperação com organismos públicos e privados, voltados à implementação de políticas para as mulheres.
Secretaria de Saúde	Art. 25 (Lei nº 5.843 de 17/03/2017) Planejar, desenvolver e executar a política de atendimento integral das necessidades de saúde da população e desenvolver políticas de fortalecimento ao sistema de atendimento e à complementação da rede hospitalar e ambulatorial do município, bem como, exercer as atividades de fortalecimento da rede de atenção básica e psicossocial. Além de coordenar e acompanhar o processo de municipalização do Sistema Único de Saúde (SUS) e planejar, desenvolver e executar a política sanitária municipal implementando ações e programas de vigilância ambiental, epidemiológica e sanitária.
Secretaria de Educação	Art. 27 (Lei nº 5.843 de 17/03/2017) Garantir o acesso da população à educação básica e manter a rede pública municipal de ensino, além de promover ações articuladas com os entes estaduais e federais de educação e supervisionar instituições públicas da rede municipal de educação e elaborar, implantar e acompanhar políticas educacionais voltadas para a melhoria da qualidade do ensino, modernização pedagógica e da capacitação do quadro técnico da educação municipal. Bem como, desenvolver políticas de ampliação do acesso à educação integral e formular, implementar, acompanhar e avaliar as políticas municipais de educação.
Secretaria de Desenvolvimento Econômico e Economia Criativa	Art. 29 (Lei nº 5.843 de 17/03/2017) Articular políticas e programas com órgãos do Município, do Estado e da União com o objetivo de integrar a política de desenvolvimento econômico sustentável do Município, garantindo a eficácia dos investimentos públicos e privados, além de induzir e apoiar atividades econômicas, em especial àquelas consideradas estratégicas para a geração de emprego e renda, visando à inclusão social. Além de planejar, desenvolver ações e programas de implantação de empreendimentos estruturadores e fomentadores da economia local e regional, como a Feira da Sulanca, e as diretrizes e políticas empresariais para o desenvolvimento do Distrito Industrial e de projetos da economia criativa, definindo estratégias de atuação e suporte a tais segmentos.
Secretaria de Desenvolvimento Social e Direitos Humanos	Art. 31 (Lei nº 5.843 de 17/03/2017) Articular, planejar, coordenar, controlar, propor e executar as atividades da política pública para as áreas de direitos humanos e promoção da cidadania, com vistas ao desenvolvimento social do município e garantia dos direitos fundamentais da pessoa, bem como, planejar e executar atividades, como órgão gestor municipal do Sistema Único de Assistência Social (SUAS) e do

	Sistema Nacional de Atendimento Socioeducativo (SINASE) e ações de promoção da redução da vulnerabilidade social, em especial dos jovens, idosos, das pessoas com deficiência, da comunidade LGBT e das comunidades tradicionais, no combate à desigualdade racial, social e humana.
Secretaria de Sustentabilidade e Desenvolvimento Rural	Art. 33 (Lei nº 5.843 de 17/03/2017) Coordenar, formular, executar, avaliar e atualizar a política municipal de meio ambiente e sustentabilidade, bem como planejar, promover e executar a política agrícola do município, de acordo com as características e peculiaridades de cada território ou distrito rural; além de promover ações de educação ambiental, controle, regularização, valoração, proteção, conservação e recuperação dos recursos naturais. Coordenar e implementar ações relacionadas ao abastecimento, armazenamento e comercialização de insumos, gêneros alimentícios e produtos agropecuários, implementando e executando ações de abastecimento de água, assistência técnica e extensão rural, bem como, implementar programas de irrigação e executar obras, produtos e serviços tocantes a recursos hídricos relacionados com a infraestrutura rural, em articulação com órgãos e entidades estaduais e coordenar, articular e executar as ações de desenvolvimento urbano-ambiental nos territórios de gestão sustentável, em especial, na zona rural.
Controladoria Geral do Município	Art. 36 (Lei nº 5.843 de 17/03/2017) Coordenar o sistema de controle interno da administração pública municipal, promovendo a prevenção e o combate à corrupção, a defesa do patrimônio público, o fomento ao controle social, à melhoria da qualidade do gasto, o apoio ao controle externo, bem como, exercer funções de controladoria, auditoria, ouvidoria e analisar atos de correição.
Procuradoria Geral do Município	Art. 39 (Lei nº 5.843 de 17/03/2017) Exercer a representação judicial e extrajudicial do município e das suas entidades de direito público interno, bem como prestar apoio em assuntos jurídicos e legislativos ao Chefe do Executivo municipal e prestar serviços de consultoria jurídica aos órgãos e entidades da administração pública municipal, além de normatizar e promover a uniformização de jurisprudência administrativa no âmbito do município e zelar pela observância da legalidade e da finalidade dos atos administrativos e das atividades governamentais.



PREFEITURA DE
CARUARU
MUNICÍPIO DE CARUARU

ANEXO DE COMPATIBILIDADE
LEI DE DIRETRIZES ORÇAMENTÁRIAS E ORÇAMENTO
2018

R\$ milhares

ESPECIFICAÇÃO	LDO 2018		ORÇAMENTO 2018	
	Valor Corrente	Valor Constante*	Valor Corrente	Valor Constante*
Receita Total	852.993	802.817	852.993	802.817
Receitas Primárias (I)	835.937	786.764	840.901	791.436
Despesa Total	852.993	802.817	852.993	802.817
Despesas Primárias (II)	829.306	780.523	837.152	787.908
Resultado Primário (III) = (I - II)	6.361	5.987	3.749	3.528
Amortização da Dívida Pública	22.517	21.192	15.405	14.499
Reserva de Contigência	31.297	29.456	30.247	28.468

Nota:

Valores constantes é o resultado dos valores correntes deflacionado (valores correntes sem a inflação média anual), para 2018 está sendo projetado 6,25% de inflação média anual, conforme previsto na LDO do município para 2018.



MUNICÍPIO DE CARUARU

**DEMONSTRATIVO DE ANISTIAS, REMISSÕES E OUTROS BENEFÍCIOS FISCAIS
2018**

R\$ milhares

TRIBUTO	MODALIDADE	SETORES/ PROGRAMAS/ BENEFICIÁRIO	RENÚNCIA DE RECEITA PREVISTA			COMPENSAÇÃO
			2016	2017	2018	
TOTAL						

Nota:

Não são estimados valores para renúncia de receita, relativos a eventual concessão de benefício fiscal, a serem concedidos nos termos do art. 14 da Lei de Responsabilidade Fiscal e nos termos da Lei de Diretrizes Orçamentárias 2018, devendo ser feito estudo de impacto orçamentário-financeiro por ocasião da concessão do benefício, durante o exercício respectivo.

DEMONSTRATIVO DE COMPATIBILIDADE ENTRE PPA E A LOA

PPA 2018 - 2021 - Valores em R\$

		Valor global	2018	2019	2020	2021	Total
Unidade Gestora:	2 - Prefeitura Municipal de Caruaru	0,00	522.331.660,00	557.642.422,05	595.840.927,68	636.656.031,36	2.312.471.041,09
Unidade Orçamentária:	21001 - GABINETE DO PREFEITO	0,00	4.600.000,00	4.910.500,01	5.246.868,80	5.606.279,36	20.363.648,17
Função:	4 - Administração	0,00	4.560.000,00	4.867.800,01	5.201.243,85	5.557.529,10	20.186.572,96
Subfunção:	122 - Administração Geral	0,00	4.560.000,00	4.867.800,01	5.201.243,85	5.557.529,10	20.186.572,96
Programa:	401 - GESTÃO SUPERIOR DO MUNICÍPIO	0,00	4.560.000,00	4.867.800,01	5.201.243,85	5.557.529,10	20.186.572,96
Ação:	1.101 - Aquisição de Equipamentos e Materiais para o Gabinete do Prefeito	0,00	160.000,00	170.800,00	182.499,80	195.001,04	708.300,84
	350 - 4.4.90.52.00	0,00	160.000,00	170.800,00	182.499,80	195.001,04	708.300,84
	1 - Recursos Próprios	0,00	160.000,00	170.800,00	182.499,80	195.001,04	708.300,84
Ação:	2.101 - Manutenção das atividades do Gabinete do Prefeito.	0,00	4.400.000,00	4.697.000,01	5.018.744,05	5.362.528,06	19.478.272,12
	351 - 3.1.90.11.00	0,00	2.000.000,00	2.135.000,00	2.281.247,50	2.437.512,95	8.853.760,45
	1 - Recursos Próprios	0,00	2.000.000,00	2.135.000,00	2.281.247,50	2.437.512,95	8.853.760,45
	352 - 3.1.90.13.00	0,00	500.000,00	533.750,00	570.311,88	609.378,24	2.213.440,12
	1 - Recursos Próprios	0,00	500.000,00	533.750,00	570.311,88	609.378,24	2.213.440,12
	353 - 3.1.91.13.00	0,00	50.000,00	53.375,00	57.031,19	60.937,83	221.344,02
	1 - Recursos Próprios	0,00	50.000,00	53.375,00	57.031,19	60.937,83	221.344,02
	354 - 3.3.90.14.00	0,00	150.000,00	160.125,00	171.093,56	182.813,47	664.032,03
	1 - Recursos Próprios	0,00	150.000,00	160.125,00	171.093,56	182.813,47	664.032,03
	355 - 3.3.90.30.00	0,00	250.000,00	266.875,00	285.155,94	304.689,12	1.106.720,06
	1 - Recursos Próprios	0,00	250.000,00	266.875,00	285.155,94	304.689,12	1.106.720,06
	356 - 3.3.90.31.00	0,00	50.000,00	53.375,00	57.031,19	60.937,83	221.344,02
	1 - Recursos Próprios	0,00	50.000,00	53.375,00	57.031,19	60.937,83	221.344,02
	506 - 3.3.90.33.00	0,00	250.000,00	266.875,00	285.155,94	304.689,12	1.106.720,06
	1 - Recursos Próprios	0,00	250.000,00	266.875,00	285.155,94	304.689,12	1.106.720,06
	357 - 3.3.90.34.00	0,00	250.000,00	266.875,00	285.155,94	304.689,12	1.106.720,06
	1 - Recursos Próprios	0,00	250.000,00	266.875,00	285.155,94	304.689,12	1.106.720,06
	358 - 3.3.90.35.00	0,00	300.000,00	320.250,00	342.187,12	365.626,94	1.328.064,06
	1 - Recursos Próprios	0,00	300.000,00	320.250,00	342.187,12	365.626,94	1.328.064,06
	359 - 3.3.90.36.00	0,00	50.000,00	53.375,00	57.031,19	60.937,83	221.344,02
	1 - Recursos Próprios	0,00	50.000,00	53.375,00	57.031,19	60.937,83	221.344,02
	363 - 3.3.90.39.00	0,00	480.000,00	512.400,00	547.499,40	585.003,11	2.124.902,51
	1 - Recursos Próprios	0,00	480.000,00	512.400,00	547.499,40	585.003,11	2.124.902,51
	369 - 3.3.90.47.00	0,00	20.000,00	21.350,00	22.812,48	24.375,13	88.537,61
	1 - Recursos Próprios	0,00	20.000,00	21.350,00	22.812,48	24.375,13	88.537,61
	374 - 3.3.90.92.00	0,00	50.000,00	53.375,01	57.030,72	60.937,37	221.343,10
	1 - Recursos Próprios	0,00	50.000,00	53.375,01	57.030,72	60.937,37	221.343,10
Função:	8 - Assistência Social	0,00	40.000,00	42.700,00	45.624,95	48.750,26	177.075,21
Subfunção:	244 - Assistência Comunitária	0,00	40.000,00	42.700,00	45.624,95	48.750,26	177.075,21
Programa:	401 - GESTÃO SUPERIOR DO MUNICÍPIO	0,00	40.000,00	42.700,00	45.624,95	48.750,26	177.075,21
Ação:	2.182 - Ajuda Financeira as Famílias do Parque Ecológico Prof. João Vasconcelos Sobrinho.	0,00	40.000,00	42.700,00	45.624,95	48.750,26	177.075,21

DEMONSTRATIVO DE COMPATIBILIDADE ENTRE PPA E A LOA

PPA 2018 - 2021 - Valores em R\$

	Valor global	2018	2019	2020	2021	Total
1582 - 3.3.90.48.00	0,00	40.000,00	42.700,00	45.624,95	48.750,26	177.075,21
1 - Recursos Próprios	0,00	40.000,00	42.700,00	45.624,95	48.750,26	177.075,21
Unidade Orçamentária: 22001 - GABINETE DO VICE PREFEITO	0,00	746.700,00	797.102,25	851.703,75	910.045,47	3.305.551,47
Função: 4 - Administração	0,00	746.700,00	797.102,25	851.703,75	910.045,47	3.305.551,47
Subfunção: 122 - Administração Geral	0,00	746.700,00	797.102,25	851.703,75	910.045,47	3.305.551,47
Programa: 404 - GESTÃO DO GABINETE DO VICE-PREFEITO	0,00	746.700,00	797.102,25	851.703,75	910.045,47	3.305.551,47
Ação: 1.108 - Aquisição de Equipamentos e Materiais para o Gabinete do Vice-Prefeito	0,00	70.000,00	74.725,00	79.843,66	85.312,95	309.881,61
957 - 4.4.90.52.00	0,00	70.000,00	74.725,00	79.843,66	85.312,95	309.881,61
1 - Recursos Próprios	0,00	70.000,00	74.725,00	79.843,66	85.312,95	309.881,61
Ação: 2.112 - Manutenção das atividades do Gabinete do Vice-Prefeito.	0,00	676.700,00	722.377,25	771.860,09	824.732,52	2.995.669,86
961 - 3.1.90.11.00	0,00	300.000,00	320.250,00	342.187,12	365.626,94	1.328.064,06
1 - Recursos Próprios	0,00	300.000,00	320.250,00	342.187,12	365.626,94	1.328.064,06
964 - 3.1.90.13.00	0,00	70.000,00	74.725,00	79.843,66	85.312,95	309.881,61
1 - Recursos Próprios	0,00	70.000,00	74.725,00	79.843,66	85.312,95	309.881,61
969 - 3.3.90.14.00	0,00	25.000,00	26.687,50	28.515,59	30.468,91	110.672,00
1 - Recursos Próprios	0,00	25.000,00	26.687,50	28.515,59	30.468,91	110.672,00
971 - 3.3.90.30.00	0,00	71.700,00	76.539,75	81.782,72	87.384,84	317.407,31
1 - Recursos Próprios	0,00	71.700,00	76.539,75	81.782,72	87.384,84	317.407,31
1412 - 3.3.90.33.00	0,00	50.000,00	53.375,00	57.031,19	60.937,83	221.344,02
1 - Recursos Próprios	0,00	50.000,00	53.375,00	57.031,19	60.937,83	221.344,02
973 - 3.3.90.34.00	0,00	10.000,00	10.675,00	11.406,24	12.187,57	44.268,81
1 - Recursos Próprios	0,00	10.000,00	10.675,00	11.406,24	12.187,57	44.268,81
976 - 3.3.90.35.00	0,00	30.000,00	32.025,00	34.218,71	36.562,69	132.806,40
1 - Recursos Próprios	0,00	30.000,00	32.025,00	34.218,71	36.562,69	132.806,40
979 - 3.3.90.36.00	0,00	10.000,00	10.675,00	11.406,24	12.187,57	44.268,81
1 - Recursos Próprios	0,00	10.000,00	10.675,00	11.406,24	12.187,57	44.268,81
986 - 3.3.90.39.00	0,00	100.000,00	106.750,00	114.062,38	121.875,65	442.688,03
1 - Recursos Próprios	0,00	100.000,00	106.750,00	114.062,38	121.875,65	442.688,03
988 - 3.3.90.47.00	0,00	10.000,00	10.675,00	11.406,24	12.187,57	44.268,81
1 - Recursos Próprios	0,00	10.000,00	10.675,00	11.406,24	12.187,57	44.268,81
Unidade Orçamentária: 23001 - SECRETARIA DE GOVERNO	0,00	11.340.000,00	12.105.450,00	12.934.673,32	13.820.698,44	50.200.821,76
Função: 4 - Administração	0,00	11.340.000,00	12.105.450,00	12.934.673,32	13.820.698,44	50.200.821,76
Subfunção: 122 - Administração Geral	0,00	2.830.000,00	3.021.025,00	3.227.965,21	3.449.080,82	12.528.071,03
Programa: 432 - GESTÃO DA SECRETARIA DE GOVERNO	0,00	2.830.000,00	3.021.025,00	3.227.965,21	3.449.080,82	12.528.071,03
Ação: 1.171 - Aquisição de Equipamentos e Materiais para a Secretaria de Governo	0,00	70.000,00	74.725,00	79.843,66	85.312,95	309.881,61
1268 - 4.4.90.52.00	0,00	70.000,00	74.725,00	79.843,66	85.312,95	309.881,61
1 - Recursos Próprios	0,00	70.000,00	74.725,00	79.843,66	85.312,95	309.881,61
Ação: 2.195 - Manutenção das Atividades da Secretaria de Governo	0,00	2.760.000,00	2.946.300,00	3.148.121,55	3.363.767,87	12.218.189,42

DEMONSTRATIVO DE COMPATIBILIDADE ENTRE PPA E A LOA

PPA 2018 - 2021 - Valores em R\$

	Valor global	2018	2019	2020	2021	Total
1261 - 3.1.90.11.00	0,00	2.100.000,00	2.241.750,00	2.395.309,88	2.559.388,61	9.296.448,49
1 - Recursos Próprios	0,00	2.100.000,00	2.241.750,00	2.395.309,88	2.559.388,61	9.296.448,49
1262 - 3.1.90.13.00	0,00	460.000,00	491.050,00	524.686,92	560.627,97	2.036.364,89
1 - Recursos Próprios	0,00	460.000,00	491.050,00	524.686,92	560.627,97	2.036.364,89
1263 - 3.3.90.14.00	0,00	30.000,00	32.025,00	34.218,71	36.562,69	132.806,40
1 - Recursos Próprios	0,00	30.000,00	32.025,00	34.218,71	36.562,69	132.806,40
1332 - 3.3.90.30.00	0,00	40.000,00	42.700,00	45.624,95	48.750,26	177.075,21
1 - Recursos Próprios	0,00	40.000,00	42.700,00	45.624,95	48.750,26	177.075,21
1264 - 3.3.90.36.00	0,00	30.000,00	32.025,00	34.218,71	36.562,69	132.806,40
1 - Recursos Próprios	0,00	30.000,00	32.025,00	34.218,71	36.562,69	132.806,40
1266 - 3.3.90.39.00	0,00	80.000,00	85.400,00	91.249,90	97.500,52	354.150,42
1 - Recursos Próprios	0,00	80.000,00	85.400,00	91.249,90	97.500,52	354.150,42
1267 - 3.3.90.47.00	0,00	20.000,00	21.350,00	22.812,48	24.375,13	88.537,61
1 - Recursos Próprios	0,00	20.000,00	21.350,00	22.812,48	24.375,13	88.537,61
Subfunção: 131 - Comunicação Social	0,00	8.510.000,00	9.084.425,00	9.706.708,11	10.371.617,62	37.672.750,73
Programa: 408 - COMUNICAÇÃO INSTITUCIONAL E CERIMONIAL	0,00	8.510.000,00	9.084.425,00	9.706.708,11	10.371.617,62	37.672.750,73
Ação: 2.102 - Realização de Atividades de Cerimonial e Eventos.	0,00	460.000,00	491.050,00	524.686,92	560.627,98	2.036.364,90
375 - 3.3.90.30.00	0,00	140.000,00	149.450,00	159.687,32	170.625,90	619.763,22
1 - Recursos Próprios	0,00	140.000,00	149.450,00	159.687,32	170.625,90	619.763,22
376 - 3.3.90.36.00	0,00	120.000,00	128.100,00	136.874,85	146.250,78	531.225,63
1 - Recursos Próprios	0,00	120.000,00	128.100,00	136.874,85	146.250,78	531.225,63
377 - 3.3.90.39.00	0,00	200.000,00	213.500,00	228.124,75	243.751,30	885.376,05
1 - Recursos Próprios	0,00	200.000,00	213.500,00	228.124,75	243.751,30	885.376,05
Ação: 2.104 - Desenvolvimento das Ações de Imprensa e Comunicação Institucional	0,00	8.050.000,00	8.593.375,00	9.182.021,19	9.810.989,64	35.636.385,83
1105 - 3.3.90.30.00	0,00	100.000,00	106.750,00	114.062,38	121.875,65	442.688,03
1 - Recursos Próprios	0,00	100.000,00	106.750,00	114.062,38	121.875,65	442.688,03
1107 - 3.3.90.36.00	0,00	50.000,00	53.375,00	57.031,19	60.937,83	221.344,02
1 - Recursos Próprios	0,00	50.000,00	53.375,00	57.031,19	60.937,83	221.344,02
1108 - 3.3.90.39.00	0,00	7.900.000,00	8.433.250,00	9.010.927,62	9.628.176,16	34.972.353,78
1 - Recursos Próprios	0,00	7.900.000,00	8.433.250,00	9.010.927,62	9.628.176,16	34.972.353,78
Unidade Orçamentária: 24001 - SECRETARIA DE ADMINISTRAÇÃO	0,00	18.500.000,00	19.748.750,00	21.101.539,38	22.546.994,83	81.897.284,21
Função: 4 - Administração	0,00	18.500.000,00	19.748.750,00	21.101.539,38	22.546.994,83	81.897.284,21
Subfunção: 122 - Administração Geral	0,00	18.500.000,00	19.748.750,00	21.101.539,38	22.546.994,83	81.897.284,21
Programa: 410 - GESTÃO DA SECRETARIA DE ADMINISTRAÇÃO	0,00	18.222.000,00	19.451.985,00	20.784.445,98	22.208.180,53	80.666.611,51
Ação: 1.112 - Aquisição de equipamentos e materiais para a Secretaria de Administração	0,00	592.000,00	631.960,00	675.249,26	721.503,83	2.620.713,09
1109 - 4.4.90.52.00	0,00	592.000,00	631.960,00	675.249,26	721.503,83	2.620.713,09
1 - Recursos Próprios	0,00	500.000,00	533.750,00	570.311,88	609.378,24	2.213.440,12
24 - Alienação de Bens	0,00	92.000,00	98.210,00	104.937,38	112.125,59	407.272,97

DEMONSTRATIVO DE COMPATIBILIDADE ENTRE PPA E A LOA

PPA 2018 - 2021 - Valores em R\$

		Valor global	2018	2019	2020	2021	Total
Ação:	1.113 - Desapropriação de imóveis para ampliação do patrimônio municipal.	0,00	100.000,00	106.750,00	114.062,38	121.875,66	442.688,04
	1112 - 4.4.90.61.00	0,00	50.000,00	53.375,00	57.031,19	60.937,83	221.344,02
	1 - Recursos Próprios	0,00	50.000,00	53.375,00	57.031,19	60.937,83	221.344,02
	1338 - 4.5.90.61.00	0,00	50.000,00	53.375,00	57.031,19	60.937,83	221.344,02
	1 - Recursos Próprios	0,00	50.000,00	53.375,00	57.031,19	60.937,83	221.344,02
Ação:	2.116 - Manutenção da Secretaria de Administração.	0,00	11.180.000,00	11.934.650,00	12.752.173,53	13.625.697,42	49.492.520,95
	1117 - 3.1.90.04.00	0,00	10.000,00	10.675,00	11.406,24	12.187,57	44.268,81
	1 - Recursos Próprios	0,00	10.000,00	10.675,00	11.406,24	12.187,57	44.268,81
	1118 - 3.1.90.11.00	0,00	5.500.000,00	5.871.250,00	6.273.430,62	6.703.160,62	24.347.841,24
	1 - Recursos Próprios	0,00	5.500.000,00	5.871.250,00	6.273.430,62	6.703.160,62	24.347.841,24
	1120 - 3.1.90.13.00	0,00	600.000,00	640.500,00	684.374,25	731.253,89	2.656.128,14
	1 - Recursos Próprios	0,00	600.000,00	640.500,00	684.374,25	731.253,89	2.656.128,14
	1122 - 3.1.91.13.00	0,00	600.000,00	640.500,00	684.374,25	731.253,89	2.656.128,14
	1 - Recursos Próprios	0,00	600.000,00	640.500,00	684.374,25	731.253,89	2.656.128,14
	1123 - 3.3.90.08.00	0,00	130.000,00	138.775,00	148.281,09	158.438,34	575.494,43
	1 - Recursos Próprios	0,00	130.000,00	138.775,00	148.281,09	158.438,34	575.494,43
	1126 - 3.3.90.14.00	0,00	20.000,00	21.350,00	22.812,48	24.375,13	88.537,61
	1 - Recursos Próprios	0,00	20.000,00	21.350,00	22.812,48	24.375,13	88.537,61
	1131 - 3.3.90.30.00	0,00	800.000,00	854.000,00	912.499,00	975.005,18	3.541.504,18
	1 - Recursos Próprios	0,00	800.000,00	854.000,00	912.499,00	975.005,18	3.541.504,18
	1132 - 3.3.90.34.00	0,00	800.000,00	854.000,00	912.499,00	975.005,18	3.541.504,18
	1 - Recursos Próprios	0,00	800.000,00	854.000,00	912.499,00	975.005,18	3.541.504,18
	1133 - 3.3.90.36.00	0,00	300.000,00	320.250,00	342.187,12	365.626,94	1.328.064,06
	1 - Recursos Próprios	0,00	300.000,00	320.250,00	342.187,12	365.626,94	1.328.064,06
	1134 - 3.3.90.37.00	0,00	10.000,00	10.675,00	11.406,24	12.187,57	44.268,81
	1 - Recursos Próprios	0,00	10.000,00	10.675,00	11.406,24	12.187,57	44.268,81
	1135 - 3.3.90.39.00	0,00	2.400.000,00	2.562.000,00	2.737.497,00	2.925.015,54	10.624.512,54
	1 - Recursos Próprios	0,00	2.400.000,00	2.562.000,00	2.737.497,00	2.925.015,54	10.624.512,54
	1136 - 3.3.90.47.00	0,00	10.000,00	10.675,00	11.406,24	12.187,57	44.268,81
	1 - Recursos Próprios	0,00	10.000,00	10.675,00	11.406,24	12.187,57	44.268,81
Ação:	2.184 - Inativos e pensionistas - sem vinculo regime previdenciário.	0,00	350.000,00	373.625,00	399.218,31	426.564,76	1.549.408,07
	1137 - 3.3.90.59.00	0,00	350.000,00	373.625,00	399.218,31	426.564,76	1.549.408,07
	1 - Recursos Próprios	0,00	350.000,00	373.625,00	399.218,31	426.564,76	1.549.408,07
Ação:	2.186 - Cobertura de déficit atuarial do RPPS.	0,00	6.000.000,00	6.405.000,00	6.843.742,50	7.312.538,86	26.561.281,36
	1106 - 3.3.91.97.00	0,00	6.000.000,00	6.405.000,00	6.843.742,50	7.312.538,86	26.561.281,36
	1 - Recursos Próprios	0,00	6.000.000,00	6.405.000,00	6.843.742,50	7.312.538,86	26.561.281,36
Programa:	414 - CONSÓRCIOS E COOPERAÇÕES TÉCNICO-FINANCEIRAS COM OUTRAS ENTIDADES	0,00	98.000,00	104.615,00	111.781,13	119.438,14	433.834,27
Ação:	2.117 - Cooperação técnica e financeira com outros entes federados.	0,00	98.000,00	104.615,00	111.781,13	119.438,14	433.834,27

DEMONSTRATIVO DE COMPATIBILIDADE ENTRE PPA E A LOA

PPA 2018 - 2021 - Valores em R\$

	Valor global	2018	2019	2020	2021	Total
1139 - 3.3.50.41.00	0,00	10.000,00	10.675,00	11.406,24	12.187,57	44.268,81
1 - Recursos Próprios	0,00	10.000,00	10.675,00	11.406,24	12.187,57	44.268,81
1140 - 3.3.71.70.00	0,00	15.000,00	16.012,50	17.109,36	18.281,35	66.403,21
1 - Recursos Próprios	0,00	15.000,00	16.012,50	17.109,36	18.281,35	66.403,21
1141 - 3.3.90.39.00	0,00	73.000,00	77.927,50	83.265,53	88.969,22	323.162,25
1 - Recursos Próprios	0,00	73.000,00	77.927,50	83.265,53	88.969,22	323.162,25
Programa: 417 - APOIO À INSTITUIÇÕES SEM FINS LUCRATIVOS	0,00	30.000,00	32.025,00	34.218,71	36.562,69	132.806,40
Ação: 2.118 - Realização de serviços e ações em parceria com entes e instituições.	0,00	30.000,00	32.025,00	34.218,71	36.562,69	132.806,40
1142 - 3.3.50.43.00	0,00	30.000,00	32.025,00	34.218,71	36.562,69	132.806,40
1 - Recursos Próprios	0,00	30.000,00	32.025,00	34.218,71	36.562,69	132.806,40
Programa: 418 - APERFEIÇOAMENTO E MODERNIZAÇÃO ADMINISTRATIVA MUNICIPAL	0,00	150.000,00	160.125,00	171.093,56	182.813,47	664.032,03
Ação: 2.119 - Contratação de serviços de consultoria e assessoria técnica, contábeis, financeiras e	0,00	150.000,00	160.125,00	171.093,56	182.813,47	664.032,03
1143 - 3.3.90.35.00	0,00	150.000,00	160.125,00	171.093,56	182.813,47	664.032,03
1 - Recursos Próprios	0,00	150.000,00	160.125,00	171.093,56	182.813,47	664.032,03
Unidade Orçamentária: 25001 - SECRETARIA DA FAZENDA	0,00	77.627.000,00	83.987.697,50	89.740.854,84	95.888.103,39	347.243.655,73
Função: 4 - Administração	0,00	31.160.000,00	33.263.300,00	35.541.836,10	37.976.451,87	137.941.587,97
Subfunção: 122 - Administração Geral	0,00	24.070.000,00	25.694.725,00	27.454.813,68	29.335.468,41	106.555.007,09
Programa: 420 - GESTÃO DA SECRETARIA DA FAZENDA	0,00	24.070.000,00	25.694.725,00	27.454.813,68	29.335.468,41	106.555.007,09
Ação: 1.510 - Aquisição de Equipamentos e Materiais destinados à Secretaria da Fazenda.	0,00	100.000,00	106.750,00	114.062,38	121.875,65	442.688,03
749 - 4.4.90.52.00	0,00	100.000,00	106.750,00	114.062,38	121.875,65	442.688,03
1 - Recursos Próprios	0,00	100.000,00	106.750,00	114.062,38	121.875,65	442.688,03
Ação: 2.512 - Manutenção das Atividades da Secretaria da Fazenda.	0,00	19.020.000,00	20.303.850,00	21.694.663,73	23.180.748,19	84.199.261,92
761 - 3.1.90.04.00	0,00	1.500.000,00	1.601.250,00	1.710.935,62	1.828.134,71	6.640.320,33
1 - Recursos Próprios	0,00	1.500.000,00	1.601.250,00	1.710.935,62	1.828.134,71	6.640.320,33
773 - 3.1.90.11.00	0,00	4.000.000,00	4.270.000,00	4.562.495,00	4.875.025,91	17.707.520,91
1 - Recursos Próprios	0,00	4.000.000,00	4.270.000,00	4.562.495,00	4.875.025,91	17.707.520,91
774 - 3.1.90.13.00	0,00	1.000.000,00	1.067.500,00	1.140.623,75	1.218.756,48	4.426.880,23
1 - Recursos Próprios	0,00	1.000.000,00	1.067.500,00	1.140.623,75	1.218.756,48	4.426.880,23
777 - 3.1.91.13.00	0,00	500.000,00	533.750,00	570.311,88	609.378,24	2.213.440,12
1 - Recursos Próprios	0,00	500.000,00	533.750,00	570.311,88	609.378,24	2.213.440,12
1295 - 3.3.90.14.00	0,00	20.000,00	21.350,00	22.812,48	24.375,13	88.537,61
1 - Recursos Próprios	0,00	20.000,00	21.350,00	22.812,48	24.375,13	88.537,61
780 - 3.3.90.30.00	0,00	500.000,00	533.750,00	570.311,88	609.378,24	2.213.440,12
1 - Recursos Próprios	0,00	500.000,00	533.750,00	570.311,88	609.378,24	2.213.440,12
783 - 3.3.90.34.00	0,00	150.000,00	160.125,00	171.093,56	182.813,47	664.032,03
1 - Recursos Próprios	0,00	150.000,00	160.125,00	171.093,56	182.813,47	664.032,03
786 - 3.3.90.35.00	0,00	500.000,00	533.750,00	570.311,88	609.378,24	2.213.440,12
1 - Recursos Próprios	0,00	500.000,00	533.750,00	570.311,88	609.378,24	2.213.440,12

DEMONSTRATIVO DE COMPATIBILIDADE ENTRE PPA E A LOA

		PPA 2018 - 2021 - Valores em R\$					
		Valor global	2018	2019	2020	2021	Total
	787 - 3.3.90.36.00	0,00	1.000.000,00	1.067.500,00	1.140.623,75	1.218.756,48	4.426.880,23
	1 - Recursos Próprios	0,00	1.000.000,00	1.067.500,00	1.140.623,75	1.218.756,48	4.426.880,23
	789 - 3.3.90.39.00	0,00	9.500.000,00	10.141.250,00	10.835.925,62	11.578.186,52	42.055.362,14
	1 - Recursos Próprios	0,00	9.500.000,00	10.141.250,00	10.835.925,62	11.578.186,52	42.055.362,14
	792 - 3.3.90.47.00	0,00	50.000,00	53.375,00	57.031,19	60.937,83	221.344,02
	1 - Recursos Próprios	0,00	50.000,00	53.375,00	57.031,19	60.937,83	221.344,02
	795 - 3.3.90.92.00	0,00	300.000,00	320.250,00	342.187,12	365.626,94	1.328.064,06
	1 - Recursos Próprios	0,00	300.000,00	320.250,00	342.187,12	365.626,94	1.328.064,06
Ação:	2.514 - Obrigações Contributivas e Tributárias - PASEP.	0,00	4.900.000,00	5.230.750,00	5.589.056,38	5.971.906,74	21.691.713,12
	809 - 3.3.90.47.00	0,00	4.900.000,00	5.230.750,00	5.589.056,38	5.971.906,74	21.691.713,12
	1 - Recursos Próprios	0,00	4.900.000,00	5.230.750,00	5.589.056,38	5.971.906,74	21.691.713,12
Ação:	2.515 - Contribuição ao IBAM, CNM, AMUPE e outras entidades.	0,00	50.000,00	53.375,00	57.031,19	60.937,83	221.344,02
	822 - 3.3.90.39.00	0,00	50.000,00	53.375,00	57.031,19	60.937,83	221.344,02
	1 - Recursos Próprios	0,00	50.000,00	53.375,00	57.031,19	60.937,83	221.344,02
Subfunção:	123 - Administração Financeira	0,00	7.050.000,00	7.525.875,00	8.041.397,46	8.592.233,19	31.209.505,65
Programa:	421 - MODERNIZAÇÃO DO SISTEMA DE ARRECAÇÃO - PMAT	0,00	7.050.000,00	7.525.875,00	8.041.397,46	8.592.233,19	31.209.505,65
Ação:	1.511 - Reestruturação e Modernização Administrativa e Tributária - PMAT.	0,00	5.500.000,00	5.871.250,00	6.273.430,63	6.703.160,62	24.347.841,25
	834 - 4.4.90.35.00	0,00	4.200.000,00	4.483.500,00	4.790.619,76	5.118.777,20	18.592.896,96
	20 - Outras Operações de Créditos	0,00	4.200.000,00	4.483.500,00	4.790.619,76	5.118.777,20	18.592.896,96
	840 - 4.4.90.39.00	0,00	1.000.000,00	1.067.500,00	1.140.623,75	1.218.756,48	4.426.880,23
	20 - Outras Operações de Créditos	0,00	1.000.000,00	1.067.500,00	1.140.623,75	1.218.756,48	4.426.880,23
	851 - 4.4.90.51.00	0,00	300.000,00	320.250,00	342.187,12	365.626,94	1.328.064,06
	20 - Outras Operações de Créditos	0,00	300.000,00	320.250,00	342.187,12	365.626,94	1.328.064,06
Ação:	2.516 - Gestão Administrativa de Arrecadação Municipal.	0,00	1.510.000,00	1.611.925,00	1.722.341,87	1.840.322,30	6.684.589,17
	886 - 3.3.90.30.00	0,00	10.000,00	10.675,00	11.406,24	12.187,57	44.268,81
	1 - Recursos Próprios	0,00	10.000,00	10.675,00	11.406,24	12.187,57	44.268,81
	888 - 3.3.90.36.00	0,00	200.000,00	213.500,00	228.124,75	243.751,30	885.376,05
	1 - Recursos Próprios	0,00	200.000,00	213.500,00	228.124,75	243.751,30	885.376,05
	891 - 3.3.90.39.00	0,00	1.300.000,00	1.387.750,00	1.482.810,88	1.584.383,43	5.754.944,31
	1 - Recursos Próprios	0,00	1.300.000,00	1.387.750,00	1.482.810,88	1.584.383,43	5.754.944,31
Ação:	2.517 - Ação vinculada ao cadastramento imobiliário.	0,00	40.000,00	42.700,00	45.624,96	48.750,27	177.075,23
	897 - 3.3.90.35.00	0,00	15.000,00	16.012,50	17.109,36	18.281,35	66.403,21
	1 - Recursos Próprios	0,00	15.000,00	16.012,50	17.109,36	18.281,35	66.403,21
	899 - 3.3.90.36.00	0,00	15.000,00	16.012,50	17.109,36	18.281,35	66.403,21
	1 - Recursos Próprios	0,00	15.000,00	16.012,50	17.109,36	18.281,35	66.403,21
	900 - 3.3.90.39.00	0,00	10.000,00	10.675,00	11.406,24	12.187,57	44.268,81
	1 - Recursos Próprios	0,00	10.000,00	10.675,00	11.406,24	12.187,57	44.268,81
Subfunção:	131 - Comunicação Social	0,00	40.000,00	42.700,00	45.624,96	48.750,27	177.075,23

DEMONSTRATIVO DE COMPATIBILIDADE ENTRE PPA E A LOA

PPA 2018 - 2021 - Valores em R\$

	Valor global	2018	2019	2020	2021	Total
Programa: 427 - PROGRAMA MUNICIPAL DE EDUCAÇÃO FISCAL E TRANSPARÊNCIA	0,00	40.000,00	42.700,00	45.624,96	48.750,27	177.075,23
Ação: 2.521 - Manutenção das atividades do programa de educação fiscal e transparência.	0,00	40.000,00	42.700,00	45.624,96	48.750,27	177.075,23
911 - 3.3.90.30.00	0,00	15.000,00	16.012,50	17.109,36	18.281,35	66.403,21
1 - Recursos Próprios	0,00	15.000,00	16.012,50	17.109,36	18.281,35	66.403,21
913 - 3.3.90.36.00	0,00	15.000,00	16.012,50	17.109,36	18.281,35	66.403,21
1 - Recursos Próprios	0,00	15.000,00	16.012,50	17.109,36	18.281,35	66.403,21
916 - 3.3.90.39.00	0,00	10.000,00	10.675,00	11.406,24	12.187,57	44.268,81
1 - Recursos Próprios	0,00	10.000,00	10.675,00	11.406,24	12.187,57	44.268,81
Função: 28 - Encargos Especiais	0,00	16.220.000,00	17.314.850,00	18.500.917,24	19.768.230,07	71.803.997,31
Subfunção: 843 - Serviço da Dívida Interna	0,00	15.820.000,00	16.887.850,00	18.044.667,74	19.280.727,47	70.033.245,21
Programa: 0 - ENCARGOS COM INDENIZAÇÕES E RESTITUIÇÕES	0,00	15.820.000,00	16.887.850,00	18.044.667,74	19.280.727,47	70.033.245,21
Ação: 0.101 - Amortização de débitos e dívidas contratadas.	0,00	15.000.000,00	16.012.500,00	17.109.356,25	18.281.347,15	66.403.203,40
930 - 4.6.90.71.00	0,00	10.000.000,00	10.675.000,00	11.406.237,50	12.187.564,77	44.268.802,27
1 - Recursos Próprios	0,00	10.000.000,00	10.675.000,00	11.406.237,50	12.187.564,77	44.268.802,27
932 - 4.6.91.71.00	0,00	5.000.000,00	5.337.500,00	5.703.118,75	6.093.782,38	22.134.401,13
1 - Recursos Próprios	0,00	5.000.000,00	5.337.500,00	5.703.118,75	6.093.782,38	22.134.401,13
Ação: 0.102 - Pagamento de juros e encargos da dívida.	0,00	820.000,00	875.350,00	935.311,49	999.380,32	3.630.041,81
933 - 3.2.90.21.00	0,00	200.000,00	213.500,00	228.124,75	243.751,30	885.376,05
1 - Recursos Próprios	0,00	200.000,00	213.500,00	228.124,75	243.751,30	885.376,05
935 - 3.2.90.22.00	0,00	100.000,00	106.750,00	114.062,38	121.875,65	442.688,03
1 - Recursos Próprios	0,00	100.000,00	106.750,00	114.062,38	121.875,65	442.688,03
940 - 3.2.91.21.00	0,00	500.000,00	533.750,00	570.311,88	609.378,24	2.213.440,12
1 - Recursos Próprios	0,00	500.000,00	533.750,00	570.311,88	609.378,24	2.213.440,12
945 - 3.2.91.22.00	0,00	20.000,00	21.350,00	22.812,48	24.375,13	88.537,61
1 - Recursos Próprios	0,00	20.000,00	21.350,00	22.812,48	24.375,13	88.537,61
Subfunção: 846 - Outros Encargos Especiais	0,00	400.000,00	427.000,00	456.249,50	487.502,60	1.770.752,10
Programa: 0 - ENCARGOS COM INDENIZAÇÕES E RESTITUIÇÕES	0,00	400.000,00	427.000,00	456.249,50	487.502,60	1.770.752,10
Ação: 0.103 - Indenizações e restituições, inclusive decorrentes de convênios.	0,00	400.000,00	427.000,00	456.249,50	487.502,60	1.770.752,10
952 - 3.1.90.96.00	0,00	200.000,00	213.500,00	228.124,75	243.751,30	885.376,05
1 - Recursos Próprios	0,00	200.000,00	213.500,00	228.124,75	243.751,30	885.376,05
954 - 3.3.90.93.00	0,00	200.000,00	213.500,00	228.124,75	243.751,30	885.376,05
1 - Recursos Próprios	0,00	200.000,00	213.500,00	228.124,75	243.751,30	885.376,05
Função: 99 - Reserva de Contingência	0,00	30.247.000,00	33.409.547,50	35.698.101,50	38.143.421,45	137.498.070,45
Subfunção: 999 - Reserva de Contingência	0,00	30.247.000,00	33.409.547,50	35.698.101,50	38.143.421,45	137.498.070,45
Programa: 401 - GESTÃO SUPERIOR DO MUNICÍPIO	0,00	30.247.000,00	33.409.547,50	35.698.101,50	38.143.421,45	137.498.070,45
Ação: 0.104 - Reserva de Contingência.	0,00	30.247.000,00	33.409.547,50	35.698.101,50	38.143.421,45	137.498.070,45
958 - 9.9.99.99.00	0,00	30.247.000,00	33.409.547,50	35.698.101,50	38.143.421,45	137.498.070,45
1 - Recursos Próprios	0,00	30.247.000,00	33.409.547,50	35.698.101,50	38.143.421,45	137.498.070,45

DEMONSTRATIVO DE COMPATIBILIDADE ENTRE PPA E A LOA

PPA 2018 - 2021 - Valores em R\$

	Valor global	2018	2019	2020	2021	Total
Unidade Orçamentária: 26001 - SECRETARIA DE PLANEJAMENTO, ORÇAMENTO E GESTÃO	0,00	2.519.700,00	2.689.779,74	2.874.029,65	3.070.900,66	11.154.410,05
Função: 4 - Administração	0,00	2.519.700,00	2.689.779,74	2.874.029,65	3.070.900,66	11.154.410,05
Subfunção: 122 - Administração Geral	0,00	2.399.350,00	2.561.306,12	2.736.755,58	2.924.223,32	10.621.635,02
Programa: 402 - PROGRAMA DE INOVAÇÃO E ARTICULAÇÃO INSTITUCIONAL	0,00	120.350,00	128.473,62	137.274,07	146.677,34	532.775,03
Ação: 2.501 - Suporte às atividades do Programa de Inovação e Articulação Institucional	0,00	120.350,00	128.473,62	137.274,07	146.677,34	532.775,03
1420 - 3.3.90.30.00	0,00	20.350,00	21.723,62	23.211,69	24.801,69	90.087,00
1 - Recursos Próprios	0,00	20.350,00	21.723,62	23.211,69	24.801,69	90.087,00
1421 - 3.3.90.35.00	0,00	50.000,00	53.375,00	57.031,19	60.937,83	221.344,02
1 - Recursos Próprios	0,00	50.000,00	53.375,00	57.031,19	60.937,83	221.344,02
1422 - 3.3.90.36.00	0,00	20.000,00	21.350,00	22.812,48	24.375,13	88.537,61
1 - Recursos Próprios	0,00	20.000,00	21.350,00	22.812,48	24.375,13	88.537,61
1423 - 3.3.90.39.00	0,00	30.000,00	32.025,00	34.218,71	36.562,69	132.806,40
1 - Recursos Próprios	0,00	30.000,00	32.025,00	34.218,71	36.562,69	132.806,40
Programa: 422 - GESTÃO DA SECRETARIA DE PLANEJAMENTO ORÇAMENTO E GESTÃO	0,00	2.089.000,00	2.230.007,50	2.382.763,00	2.545.982,26	9.247.752,76
Ação: 1.119 - Aquisição de Equipamentos para a Secretaria de Planejamento, Orçamento e Gestão	0,00	60.000,00	64.050,00	68.437,42	73.125,38	265.612,80
692 - 4.4.90.52.00	0,00	60.000,00	64.050,00	68.437,42	73.125,38	265.612,80
1 - Recursos Próprios	0,00	60.000,00	64.050,00	68.437,42	73.125,38	265.612,80
Ação: 2.125 - Manutenção das Atividades da Secretaria de Planejamento, Orçamento e Gestão	0,00	2.029.000,00	2.165.957,50	2.314.325,58	2.472.856,88	8.982.139,96
697 - 3.1.90.11.00	0,00	1.100.000,00	1.174.250,00	1.254.686,12	1.340.632,12	4.869.568,24
1 - Recursos Próprios	0,00	1.100.000,00	1.174.250,00	1.254.686,12	1.340.632,12	4.869.568,24
698 - 3.1.90.13.00	0,00	160.000,00	170.800,00	182.499,80	195.001,04	708.300,84
1 - Recursos Próprios	0,00	160.000,00	170.800,00	182.499,80	195.001,04	708.300,84
700 - 3.1.91.13.00	0,00	82.000,00	87.535,00	93.531,15	99.938,03	363.004,18
1 - Recursos Próprios	0,00	82.000,00	87.535,00	93.531,15	99.938,03	363.004,18
702 - 3.3.90.14.00	0,00	20.000,00	21.350,00	22.812,48	24.375,13	88.537,61
1 - Recursos Próprios	0,00	20.000,00	21.350,00	22.812,48	24.375,13	88.537,61
709 - 3.3.90.30.00	0,00	30.000,00	32.025,00	34.218,71	36.562,69	132.806,40
1 - Recursos Próprios	0,00	30.000,00	32.025,00	34.218,71	36.562,69	132.806,40
711 - 3.3.90.35.00	0,00	347.000,00	370.422,50	395.796,44	422.908,50	1.536.127,44
1 - Recursos Próprios	0,00	347.000,00	370.422,50	395.796,44	422.908,50	1.536.127,44
715 - 3.3.90.36.00	0,00	60.000,00	64.050,00	68.437,42	73.125,38	265.612,80
1 - Recursos Próprios	0,00	60.000,00	64.050,00	68.437,42	73.125,38	265.612,80
719 - 3.3.90.39.00	0,00	220.000,00	234.850,00	250.937,22	268.126,42	973.913,64
1 - Recursos Próprios	0,00	220.000,00	234.850,00	250.937,22	268.126,42	973.913,64
722 - 3.3.90.47.00	0,00	10.000,00	10.675,00	11.406,24	12.187,57	44.268,81
1 - Recursos Próprios	0,00	10.000,00	10.675,00	11.406,24	12.187,57	44.268,81
Programa: 428 - PROGRAMA DE MONITORAMENTO DE AÇÕES DA GESTÃO	0,00	190.000,00	202.825,00	216.718,51	231.563,72	841.107,23
Ação: 2.509 - Suporte às atividades do Programa de Monitoramento das Ações da Gestão Municipal	0,00	190.000,00	202.825,00	216.718,51	231.563,72	841.107,23

DEMONSTRATIVO DE COMPATIBILIDADE ENTRE PPA E A LOA

PPA 2018 - 2021 - Valores em R\$

	Valor global	2018	2019	2020	2021	Total
736 - 3.3.90.30.00	0,00	30.000,00	32.025,00	34.218,71	36.562,69	132.806,40
1 - Recursos Próprios	0,00	30.000,00	32.025,00	34.218,71	36.562,69	132.806,40
737 - 3.3.90.35.00	0,00	100.000,00	106.750,00	114.062,38	121.875,65	442.688,03
1 - Recursos Próprios	0,00	100.000,00	106.750,00	114.062,38	121.875,65	442.688,03
738 - 3.3.90.36.00	0,00	30.000,00	32.025,00	34.218,71	36.562,69	132.806,40
1 - Recursos Próprios	0,00	30.000,00	32.025,00	34.218,71	36.562,69	132.806,40
739 - 3.3.90.39.00	0,00	30.000,00	32.025,00	34.218,71	36.562,69	132.806,40
1 - Recursos Próprios	0,00	30.000,00	32.025,00	34.218,71	36.562,69	132.806,40
Subfunção: 126 - Tecnologia da Informação	0,00	120.350,00	128.473,62	137.274,07	146.677,34	532.775,03
Programa: 429 - PROGRAMA DE FORMAÇÃO DE GESTORES PÚBLICOS	0,00	120.350,00	128.473,62	137.274,07	146.677,34	532.775,03
Ação: 2.511 - Suporte às atividades do Programa de Formação de Gestores Públicos	0,00	120.350,00	128.473,62	137.274,07	146.677,34	532.775,03
751 - 3.3.90.30.00	0,00	20.350,00	21.723,62	23.211,69	24.801,69	90.087,00
1 - Recursos Próprios	0,00	20.350,00	21.723,62	23.211,69	24.801,69	90.087,00
753 - 3.3.90.35.00	0,00	50.000,00	53.375,00	57.031,19	60.937,83	221.344,02
1 - Recursos Próprios	0,00	50.000,00	53.375,00	57.031,19	60.937,83	221.344,02
759 - 3.3.90.36.00	0,00	20.000,00	21.350,00	22.812,48	24.375,13	88.537,61
1 - Recursos Próprios	0,00	20.000,00	21.350,00	22.812,48	24.375,13	88.537,61
765 - 3.3.90.39.00	0,00	30.000,00	32.025,00	34.218,71	36.562,69	132.806,40
1 - Recursos Próprios	0,00	30.000,00	32.025,00	34.218,71	36.562,69	132.806,40
Unidade Orçamentária: 27001 - SECRETARIA DE URBANISMO E OBRAS	0,00	66.412.000,00	69.827.310,00	74.610.480,68	79.721.298,60	290.571.089,28
Função: 4 - Administração	0,00	14.670.000,00	15.660.225,00	16.732.950,33	17.879.157,42	64.942.332,75
Subfunção: 122 - Administração Geral	0,00	14.670.000,00	15.660.225,00	16.732.950,33	17.879.157,42	64.942.332,75
Programa: 1501 - GESTÃO DA SECRETARIA DE URBANISMO E OBRAS	0,00	10.220.000,00	10.909.850,00	11.657.174,65	12.455.691,11	45.242.715,76
Ação: 1.138 - Construção e Reforma de Prédios e Aquisição de Máquinas e Equipamentos para	0,00	1.900.000,00	2.028.250,00	2.167.185,02	2.315.637,20	8.411.072,22
771 - 4.4.90.51.00	0,00	800.000,00	854.000,00	912.498,89	975.005,07	3.541.503,96
1 - Recursos Próprios	0,00	600.000,00	640.500,00	684.374,25	731.253,89	2.656.128,14
17 - Outros Convênios	0,00	200.000,00	213.500,00	228.124,64	243.751,18	885.375,82
764 - 4.4.90.52.00	0,00	1.100.000,00	1.174.250,00	1.254.686,13	1.340.632,13	4.869.568,26
1 - Recursos Próprios	0,00	1.000.000,00	1.067.500,00	1.140.623,75	1.218.756,48	4.426.880,23
17 - Outros Convênios	0,00	100.000,00	106.750,00	114.062,38	121.875,65	442.688,03
Ação: 2.158 - Manutenção das ações da Secretaria de Urbanismo e Obras	0,00	8.320.000,00	8.881.600,00	9.489.989,63	10.140.053,91	36.831.643,54
782 - 3.1.90.04.00	0,00	500.000,00	533.750,00	570.311,88	609.378,24	2.213.440,12
1 - Recursos Próprios	0,00	500.000,00	533.750,00	570.311,88	609.378,24	2.213.440,12
784 - 3.1.90.11.00	0,00	4.500.000,00	4.803.750,00	5.132.806,88	5.484.404,15	19.920.961,03
1 - Recursos Próprios	0,00	4.500.000,00	4.803.750,00	5.132.806,88	5.484.404,15	19.920.961,03
1467 - 3.1.90.13.00	0,00	200.000,00	213.500,00	228.124,75	243.751,30	885.376,05
1 - Recursos Próprios	0,00	200.000,00	213.500,00	228.124,75	243.751,30	885.376,05
1468 - 3.1.91.13.00	0,00	750.000,00	800.625,00	855.467,81	914.067,35	3.320.160,16

DEMONSTRATIVO DE COMPATIBILIDADE ENTRE PPA E A LOA

PPA 2018 - 2021 - Valores em R\$

	Valor global	2018	2019	2020	2021	Total
1 - Recursos Próprios	0,00	750.000,00	800.625,00	855.467,81	914.067,35	3.320.160,16
790 - 3.3.90.14.00	0,00	40.000,00	42.700,00	45.624,95	48.750,26	177.075,21
1 - Recursos Próprios	0,00	40.000,00	42.700,00	45.624,95	48.750,26	177.075,21
794 - 3.3.90.30.00	0,00	500.000,00	533.750,00	570.311,88	609.378,24	2.213.440,12
1 - Recursos Próprios	0,00	500.000,00	533.750,00	570.311,88	609.378,24	2.213.440,12
799 - 3.3.90.34.00	0,00	100.000,00	106.750,00	114.062,38	121.875,65	442.688,03
1 - Recursos Próprios	0,00	100.000,00	106.750,00	114.062,38	121.875,65	442.688,03
1327 - 3.3.90.35.00	0,00	100.000,00	106.750,00	114.062,38	121.875,65	442.688,03
1 - Recursos Próprios	0,00	100.000,00	106.750,00	114.062,38	121.875,65	442.688,03
801 - 3.3.90.36.00	0,00	50.000,00	53.375,00	57.031,19	60.937,83	221.344,02
1 - Recursos Próprios	0,00	50.000,00	53.375,00	57.031,19	60.937,83	221.344,02
804 - 3.3.90.37.00	0,00	600.000,00	640.500,00	684.374,25	731.253,89	2.656.128,14
1 - Recursos Próprios	0,00	600.000,00	640.500,00	684.374,25	731.253,89	2.656.128,14
814 - 3.3.90.39.00	0,00	800.000,00	854.000,00	912.499,00	975.005,18	3.541.504,18
1 - Recursos Próprios	0,00	800.000,00	854.000,00	912.499,00	975.005,18	3.541.504,18
816 - 3.3.90.92.00	0,00	180.000,00	192.150,00	205.312,28	219.376,17	796.838,45
1 - Recursos Próprios	0,00	180.000,00	192.150,00	205.312,28	219.376,17	796.838,45
Programa: 2702 - OBRAS DE CONSTRUÇÃO, AMPLIAÇÃO E REFORMA DE EDIFICAÇÕES E ESPAÇOS PÚBLI	0,00	4.450.000,00	4.750.375,00	5.075.775,68	5.423.466,31	19.699.616,99
Ação: 1.160 - Construção, Ampliação e Reforma de Edificações e Espaços Públicos Municipais.	0,00	3.500.000,00	3.736.250,00	3.992.183,12	4.265.647,66	15.494.080,78
778 - 4.4.90.51.00	0,00	3.500.000,00	3.736.250,00	3.992.183,12	4.265.647,66	15.494.080,78
1 - Recursos Próprios	0,00	3.500.000,00	3.736.250,00	3.992.183,12	4.265.647,66	15.494.080,78
Ação: 2.159 - Manutenção das Edificações da Administração Municipal.	0,00	950.000,00	1.014.125,00	1.083.592,56	1.157.818,65	4.205.536,21
821 - 3.3.90.30.00	0,00	150.000,00	160.125,00	171.093,56	182.813,47	664.032,03
1 - Recursos Próprios	0,00	150.000,00	160.125,00	171.093,56	182.813,47	664.032,03
823 - 3.3.90.36.00	0,00	100.000,00	106.750,00	114.062,38	121.875,65	442.688,03
1 - Recursos Próprios	0,00	100.000,00	106.750,00	114.062,38	121.875,65	442.688,03
1334 - 3.3.90.39.00	0,00	700.000,00	747.250,00	798.436,62	853.129,53	3.098.816,15
1 - Recursos Próprios	0,00	700.000,00	747.250,00	798.436,62	853.129,53	3.098.816,15
Função: 13 - Cultura	0,00	1.522.000,00	1.624.735,00	1.736.029,36	1.854.947,37	6.737.711,73
Subfunção: 391 - Patrimônio Histórico, Artístico e Arqueológico	0,00	1.100.000,00	1.174.250,00	1.254.686,14	1.340.632,13	4.869.568,27
Programa: 1302 - REVITALIZAÇÃO DO PATRIMÔNIO HISTÓRICO	0,00	700.000,00	747.250,00	798.436,64	853.129,53	3.098.816,17
Ação: 1.159 - Obras e Aquisição de Equipamentos e Materiais para Revitalização do Patrimônio	0,00	550.000,00	587.125,00	627.343,07	670.316,07	2.434.784,14
846 - 4.4.90.51.00	0,00	350.000,00	373.625,00	399.218,31	426.564,77	1.549.408,08
1 - Recursos Próprios	0,00	150.000,00	160.125,00	171.093,56	182.813,47	664.032,03
17 - Outros Convênios	0,00	200.000,00	213.500,00	228.124,75	243.751,30	885.376,05
849 - 4.4.90.52.00	0,00	200.000,00	213.500,00	228.124,76	243.751,30	885.376,06
1 - Recursos Próprios	0,00	100.000,00	106.750,00	114.062,38	121.875,65	442.688,03
17 - Outros Convênios	0,00	100.000,00	106.750,00	114.062,38	121.875,65	442.688,03

DEMONSTRATIVO DE COMPATIBILIDADE ENTRE PPA E A LOA

PPA 2018 - 2021 - Valores em R\$

	Valor global	2018	2019	2020	2021	Total
Ação: 2.183 - Suporte às Atividades de Conservação e Preservação do Patrimônio Histórico.	0,00	150.000,00	160.125,00	171.093,57	182.813,46	664.032,03
855 - 3.3.90.30.00	0,00	35.000,00	37.362,50	39.921,84	42.656,48	154.940,82
1 - Recursos Próprios	0,00	15.000,00	16.012,50	17.109,36	18.281,35	66.403,21
17 - Outros Convênios	0,00	20.000,00	21.350,00	22.812,48	24.375,13	88.537,61
859 - 3.3.90.36.00	0,00	10.000,00	10.675,00	11.406,24	12.187,56	44.268,80
1 - Recursos Próprios	0,00	5.000,00	5.337,50	5.703,12	6.093,78	22.134,40
17 - Outros Convênios	0,00	5.000,00	5.337,50	5.703,12	6.093,78	22.134,40
863 - 3.3.90.39.00	0,00	105.000,00	112.087,50	119.765,49	127.969,42	464.822,41
1 - Recursos Próprios	0,00	75.000,00	80.062,50	85.546,78	91.406,73	332.016,01
17 - Outros Convênios	0,00	30.000,00	32.025,00	34.218,71	36.562,69	132.806,40
Programa: 1305 - PROGRAMA DE INTERVENÇÃO URBANA DO ALTO DO MOURA	0,00	400.000,00	427.000,00	456.249,50	487.502,60	1.770.752,10
Ação: 1.166 - Obras de intervenção urbana no Alto do Moura, incluindo calçamento em diversas ruas.	0,00	400.000,00	427.000,00	456.249,50	487.502,60	1.770.752,10
866 - 4.4.90.51.00	0,00	400.000,00	427.000,00	456.249,50	487.502,60	1.770.752,10
1 - Recursos Próprios	0,00	200.000,00	213.500,00	228.124,75	243.751,30	885.376,05
17 - Outros Convênios	0,00	200.000,00	213.500,00	228.124,75	243.751,30	885.376,05
Subfunção: 392 - Difusão Cultural	0,00	422.000,00	450.485,00	481.343,22	514.315,24	1.868.143,46
Programa: 1303 - AÇÕES CULTURAIS	0,00	422.000,00	450.485,00	481.343,22	514.315,24	1.868.143,46
Ação: 1.167 - Construção de Espaços destinados a Cultura e Casa do Artesão.	0,00	422.000,00	450.485,00	481.343,22	514.315,24	1.868.143,46
869 - 4.4.90.51.00	0,00	422.000,00	450.485,00	481.343,22	514.315,24	1.868.143,46
1 - Recursos Próprios	0,00	200.000,00	213.500,00	228.124,75	243.751,30	885.376,05
17 - Outros Convênios	0,00	222.000,00	236.985,00	253.218,47	270.563,94	982.767,41
Função: 15 - Urbanismo	0,00	29.400.000,00	30.317.000,00	32.393.714,51	34.612.683,95	126.723.398,46
Subfunção: 451 - Infra-Estrutura Urbana	0,00	29.400.000,00	30.317.000,00	32.393.714,51	34.612.683,95	126.723.398,46
Programa: 1504 - INFRAESTRUTURA URBANA	0,00	29.400.000,00	30.317.000,00	32.393.714,51	34.612.683,95	126.723.398,46
Ação: 1.140 - Execução de Obras de Pavimentação e Drenagem	0,00	11.000.000,00	11.742.500,00	12.546.861,25	13.406.321,24	48.695.682,49
876 - 4.4.90.51.00	0,00	11.000.000,00	11.742.500,00	12.546.861,25	13.406.321,24	48.695.682,49
1 - Recursos Próprios	0,00	5.000.000,00	5.337.500,00	5.703.118,75	6.093.782,38	22.134.401,13
6 - Fundo de Desenvolvimento Municipal - FEM	0,00	3.000.000,00	3.202.500,00	3.421.871,25	3.656.269,43	13.280.640,68
17 - Outros Convênios	0,00	3.000.000,00	3.202.500,00	3.421.871,25	3.656.269,43	13.280.640,68
Ação: 1.141 - Execução de Obras Complementares	0,00	3.400.000,00	3.629.500,00	3.878.120,75	4.143.772,02	15.051.392,77
1336 - 4.4.90.51.00	0,00	3.400.000,00	3.629.500,00	3.878.120,75	4.143.772,02	15.051.392,77
1 - Recursos Próprios	0,00	2.000.000,00	2.135.000,00	2.281.247,50	2.437.512,95	8.853.760,45
6 - Fundo de Desenvolvimento Municipal - FEM	0,00	1.000.000,00	1.067.500,00	1.140.623,75	1.218.756,48	4.426.880,23
17 - Outros Convênios	0,00	400.000,00	427.000,00	456.249,50	487.502,59	1.770.752,09
Ação: 1.143 - Execução de Obras de Artes Especiais.	0,00	1.100.000,00	1.174.250,00	1.254.686,13	1.340.632,13	4.869.568,26
883 - 4.4.90.51.00	0,00	1.100.000,00	1.174.250,00	1.254.686,13	1.340.632,13	4.869.568,26
1 - Recursos Próprios	0,00	1.000.000,00	1.067.500,00	1.140.623,75	1.218.756,48	4.426.880,23
17 - Outros Convênios	0,00	100.000,00	106.750,00	114.062,38	121.875,65	442.688,03

DEMONSTRATIVO DE COMPATIBILIDADE ENTRE PPA E A LOA

PPA 2018 - 2021 - Valores em R\$

		Valor global	2018	2019	2020	2021	Total
Ação:	1.158 - Desapropriação de imóveis para abertura de Acessos.	0,00	1.300.000,00	1.387.750,00	1.482.810,87	1.584.383,42	5.754.944,29
	887 - 4.4.90.61.00	0,00	1.300.000,00	1.387.750,00	1.482.810,87	1.584.383,42	5.754.944,29
	1 - Recursos Próprios	0,00	1.000.000,00	1.067.500,00	1.140.623,75	1.218.756,48	4.426.880,23
	17 - Outros Convênios	0,00	300.000,00	320.250,00	342.187,12	365.626,94	1.328.064,06
Ação:	1.161 - Revitalização do Centro Comercial do Município.	0,00	1.500.000,00	533.750,00	570.311,88	609.378,24	3.213.440,12
	892 - 4.4.90.51.00	0,00	1.500.000,00	533.750,00	570.311,88	609.378,24	3.213.440,12
	1 - Recursos Próprios	0,00	1.500.000,00	533.750,00	570.311,88	609.378,24	3.213.440,12
Ação:	2.160 - Manutenção de Pavimentação e Drenagem, Obras de Artes Especiais e Obras	0,00	11.100.000,00	11.849.250,00	12.660.923,63	13.528.196,90	49.138.370,53
	904 - 3.3.90.30.00	0,00	1.000.000,00	1.067.500,00	1.140.623,75	1.218.756,48	4.426.880,23
	1 - Recursos Próprios	0,00	1.000.000,00	1.067.500,00	1.140.623,75	1.218.756,48	4.426.880,23
	907 - 3.3.90.36.00	0,00	100.000,00	106.750,00	114.062,38	121.875,65	442.688,03
	1 - Recursos Próprios	0,00	100.000,00	106.750,00	114.062,38	121.875,65	442.688,03
	908 - 3.3.90.39.00	0,00	10.000.000,00	10.675.000,00	11.406.237,50	12.187.564,77	44.268.802,27
	1 - Recursos Próprios	0,00	10.000.000,00	10.675.000,00	11.406.237,50	12.187.564,77	44.268.802,27
Função:	17 - Saneamento	0,00	11.970.000,00	12.777.975,00	13.653.266,30	14.588.515,04	52.989.756,34
Subfunção:	511 - Saneamento Básico Rural	0,00	1.450.000,00	1.547.875,00	1.653.904,44	1.767.196,90	6.418.976,34
Programa:	1701 - SANEAMENTO RURAL SIMPLIFICADO	0,00	1.450.000,00	1.547.875,00	1.653.904,44	1.767.196,90	6.418.976,34
Ação:	1.506 - Construção e reforma de privadas higiênicas e sistemas simplificado de saneamento	0,00	1.450.000,00	1.547.875,00	1.653.904,44	1.767.196,90	6.418.976,34
	1049 - 4.4.90.51.00	0,00	1.450.000,00	1.547.875,00	1.653.904,44	1.767.196,90	6.418.976,34
	1 - Recursos Próprios	0,00	250.000,00	266.875,00	285.155,94	304.689,12	1.106.720,06
	17 - Outros Convênios	0,00	200.000,00	213.500,00	228.124,75	243.751,30	885.376,05
	20 - Outras Operações de Créditos	0,00	1.000.000,00	1.067.500,00	1.140.623,75	1.218.756,48	4.426.880,23
Subfunção:	512 - Saneamento Básico Urbano	0,00	10.520.000,00	11.230.100,00	11.999.361,86	12.821.318,14	46.570.780,00
Programa:	1702 - SANEAMENTO URBANO	0,00	10.520.000,00	11.230.100,00	11.999.361,86	12.821.318,14	46.570.780,00
Ação:	1.146 - Obras de Construção, Reforma, Ampliação do Saneamento e Drenagem	0,00	3.500.000,00	3.736.250,00	3.992.183,12	4.265.647,66	15.494.080,78
	918 - 4.4.90.51.00	0,00	3.500.000,00	3.736.250,00	3.992.183,12	4.265.647,66	15.494.080,78
	1 - Recursos Próprios	0,00	1.500.000,00	1.601.250,00	1.710.935,62	1.828.134,71	6.640.320,33
	17 - Outros Convênios	0,00	500.000,00	533.750,00	570.311,88	609.378,24	2.213.440,12
	20 - Outras Operações de Créditos	0,00	1.500.000,00	1.601.250,00	1.710.935,62	1.828.134,71	6.640.320,33
Ação:	1.186 - Construção de fossas comunitárias	0,00	650.000,00	693.875,00	741.405,44	792.191,71	2.877.472,15
	1350 - 4.4.90.51.00	0,00	650.000,00	693.875,00	741.405,44	792.191,71	2.877.472,15
	1 - Recursos Próprios	0,00	150.000,00	160.125,00	171.093,56	182.813,47	664.032,03
	17 - Outros Convênios	0,00	500.000,00	533.750,00	570.311,88	609.378,24	2.213.440,12
Ação:	1.7013 - Elaboração do Plano Municipal de Saneamento Básico	0,00	600.000,00	640.500,00	684.374,26	731.253,89	2.656.128,15
	1583 - 4.4.90.51.00	0,00	600.000,00	640.500,00	684.374,26	731.253,89	2.656.128,15
	1 - Recursos Próprios	0,00	100.000,00	106.750,00	114.062,38	121.875,65	442.688,03
	20 - Outras Operações de Créditos	0,00	500.000,00	533.750,00	570.311,88	609.378,24	2.213.440,12
Ação:	2.161 - Manutenção do Sistema de Saneamento Urbano.	0,00	5.650.000,00	6.031.375,00	6.444.524,19	6.885.974,10	25.011.873,29

DEMONSTRATIVO DE COMPATIBILIDADE ENTRE PPA E A LOA

PPA 2018 - 2021 - Valores em R\$

		Valor global	2018	2019	2020	2021	Total
	923 - 3.3.90.30.00	0,00	100.000,00	106.750,00	114.062,38	121.875,65	442.688,03
	1 - Recursos Próprios	0,00	100.000,00	106.750,00	114.062,38	121.875,65	442.688,03
	924 - 3.3.90.36.00	0,00	50.000,00	53.375,00	57.031,19	60.937,83	221.344,02
	1 - Recursos Próprios	0,00	50.000,00	53.375,00	57.031,19	60.937,83	221.344,02
	928 - 3.3.90.39.00	0,00	5.500.000,00	5.871.250,00	6.273.430,62	6.703.160,62	24.347.841,24
	1 - Recursos Próprios	0,00	5.500.000,00	5.871.250,00	6.273.430,62	6.703.160,62	24.347.841,24
Ação:	2.181 - Conservação e Limpeza de fossas comunitárias	0,00	120.000,00	128.100,00	136.874,85	146.250,78	531.225,63
	1351 - 3.3.90.30.00	0,00	50.000,00	53.375,00	57.031,19	60.937,83	221.344,02
	1 - Recursos Próprios	0,00	50.000,00	53.375,00	57.031,19	60.937,83	221.344,02
	1352 - 3.3.90.36.00	0,00	10.000,00	10.675,00	11.406,24	12.187,57	44.268,81
	1 - Recursos Próprios	0,00	10.000,00	10.675,00	11.406,24	12.187,57	44.268,81
	1353 - 3.3.90.39.00	0,00	60.000,00	64.050,00	68.437,42	73.125,38	265.612,80
	1 - Recursos Próprios	0,00	60.000,00	64.050,00	68.437,42	73.125,38	265.612,80
Função:	18 - Gestão Ambiental	0,00	7.500.000,00	8.006.250,00	8.554.678,12	9.140.673,58	33.201.601,70
Subfunção:	543 - Recuperação de Áreas Degradadas	0,00	7.500.000,00	8.006.250,00	8.554.678,12	9.140.673,58	33.201.601,70
Programa:	1502 - PRAÇAS E PARQUES PARA TODOS	0,00	7.500.000,00	8.006.250,00	8.554.678,12	9.140.673,58	33.201.601,70
Ação:	1.149 - Construção e/ou Reforma e Aquisição de Equipamentos para Parques, Praças, Canteiros	0,00	4.300.000,00	4.590.250,00	4.904.682,12	5.240.652,85	19.035.584,97
	1001 - 4.4.90.51.00	0,00	2.900.000,00	3.095.750,00	3.307.808,86	3.534.393,77	12.837.952,63
	1 - Recursos Próprios	0,00	1.500.000,00	1.601.250,00	1.710.935,62	1.828.134,71	6.640.320,33
	6 - Fundo de Desenvolvimento Municipal - FEM	0,00	800.000,00	854.000,00	912.499,00	975.005,18	3.541.504,18
	17 - Outros Convênios	0,00	300.000,00	320.250,00	342.187,12	365.626,94	1.328.064,06
	20 - Outras Operações de Créditos	0,00	300.000,00	320.250,00	342.187,12	365.626,94	1.328.064,06
	1007 - 4.4.90.52.00	0,00	1.400.000,00	1.494.500,00	1.596.873,26	1.706.259,08	6.197.632,34
	1 - Recursos Próprios	0,00	500.000,00	533.750,00	570.311,88	609.378,24	2.213.440,12
	6 - Fundo de Desenvolvimento Municipal - FEM	0,00	500.000,00	533.750,00	570.311,88	609.378,24	2.213.440,12
	17 - Outros Convênios	0,00	200.000,00	213.500,00	228.124,75	243.751,30	885.376,05
	20 - Outras Operações de Créditos	0,00	200.000,00	213.500,00	228.124,75	243.751,30	885.376,05
Ação:	2.168 - Manutenção de Parques, Praças, Canteiros e Jardins	0,00	3.200.000,00	3.416.000,00	3.649.996,00	3.900.020,73	14.166.016,73
	1466 - 3.3.90.30.00	0,00	200.000,00	213.500,00	228.124,75	243.751,30	885.376,05
	1 - Recursos Próprios	0,00	200.000,00	213.500,00	228.124,75	243.751,30	885.376,05
	1009 - 3.3.90.39.00	0,00	3.000.000,00	3.202.500,00	3.421.871,25	3.656.269,43	13.280.640,68
	1 - Recursos Próprios	0,00	3.000.000,00	3.202.500,00	3.421.871,25	3.656.269,43	13.280.640,68
Função:	26 - Transporte	0,00	1.350.000,00	1.441.125,00	1.539.842,06	1.645.321,24	5.976.288,30
Subfunção:	782 - Transporte Rodoviário	0,00	1.350.000,00	1.441.125,00	1.539.842,06	1.645.321,24	5.976.288,30
Programa:	2603 - GERENCIAMENTO DO SISTEMA DE TRANSPORTE PÚBLICO DE PASSAGEIROS	0,00	1.350.000,00	1.441.125,00	1.539.842,06	1.645.321,24	5.976.288,30
Ação:	1.152 - Construção de Terminais de Passageiros, Abrigos e Afins.	0,00	1.350.000,00	1.441.125,00	1.539.842,06	1.645.321,24	5.976.288,30
	1025 - 4.4.90.51.00	0,00	1.350.000,00	1.441.125,00	1.539.842,06	1.645.321,24	5.976.288,30
	1 - Recursos Próprios	0,00	1.100.000,00	1.174.250,00	1.254.686,12	1.340.632,12	4.869.568,24

DEMONSTRATIVO DE COMPATIBILIDADE ENTRE PPA E A LOA

PPA 2018 - 2021 - Valores em R\$

	Valor global	2018	2019	2020	2021	Total
17 - Outros Convênios	0,00	250.000,00	266.875,00	285.155,94	304.689,12	1.106.720,06
Unidade Orçamentária: 28001 - SECRETARIA DE ORDEM PÚBLICA	0,00	7.400.000,00	7.899.500,00	8.440.615,70	9.018.797,88	32.758.913,58
Função: 4 - Administração	0,00	4.361.000,00	4.655.367,50	4.974.260,15	5.314.996,95	19.305.624,60
Subfunção: 122 - Administração Geral	0,00	4.361.000,00	4.655.367,50	4.974.260,15	5.314.996,95	19.305.624,60
Programa: 406 - GESTÃO DA SECRETARIA DE ORDEM PUBLICA	0,00	4.291.000,00	4.580.642,50	4.894.416,49	5.229.684,00	18.995.742,99
Ação: 1.177 - Construção e/ou reforma de espaços e Aquisição de Imóveis, materiais e equipamentos	0,00	470.000,00	501.725,00	536.093,15	572.815,53	2.080.633,68
1477 - 4.4.90.51.00	0,00	60.000,00	64.050,00	68.437,42	73.125,38	265.612,80
1 - Recursos Próprios	0,00	60.000,00	64.050,00	68.437,42	73.125,38	265.612,80
1382 - 4.4.90.52.00	0,00	360.000,00	384.300,00	410.624,54	438.752,32	1.593.676,86
1 - Recursos Próprios	0,00	60.000,00	64.050,00	68.437,42	73.125,38	265.612,80
17 - Outros Convênios	0,00	300.000,00	320.250,00	342.187,12	365.626,94	1.328.064,06
1478 - 4.4.90.61.00	0,00	50.000,00	53.375,00	57.031,19	60.937,83	221.344,02
17 - Outros Convênios	0,00	50.000,00	53.375,00	57.031,19	60.937,83	221.344,02
Ação: 2.4618 - Manutenção das ações da Secretaria de Ordem Pública	0,00	3.771.000,00	4.025.542,50	4.301.292,15	4.595.930,65	16.693.765,30
1479 - 3.1.90.04.00	0,00	700.000,00	747.250,00	798.436,62	853.129,53	3.098.816,15
1 - Recursos Próprios	0,00	700.000,00	747.250,00	798.436,62	853.129,53	3.098.816,15
1374 - 3.1.90.11.00	0,00	700.000,00	747.250,00	798.436,62	853.129,53	3.098.816,15
1 - Recursos Próprios	0,00	700.000,00	747.250,00	798.436,62	853.129,53	3.098.816,15
1375 - 3.1.90.13.00	0,00	110.000,00	117.425,00	125.468,61	134.063,21	486.956,82
1 - Recursos Próprios	0,00	110.000,00	117.425,00	125.468,61	134.063,21	486.956,82
1376 - 3.1.91.13.00	0,00	120.000,00	128.100,00	136.874,85	146.250,78	531.225,63
1 - Recursos Próprios	0,00	120.000,00	128.100,00	136.874,85	146.250,78	531.225,63
1377 - 3.3.90.14.00	0,00	30.000,00	32.025,00	34.218,71	36.562,69	132.806,40
1 - Recursos Próprios	0,00	30.000,00	32.025,00	34.218,71	36.562,69	132.806,40
1378 - 3.3.90.30.00	0,00	730.000,00	779.275,00	832.655,34	889.692,23	3.231.622,57
1 - Recursos Próprios	0,00	630.000,00	672.525,00	718.592,96	767.816,58	2.788.934,54
17 - Outros Convênios	0,00	100.000,00	106.750,00	114.062,38	121.875,65	442.688,03
1482 - 3.3.90.33.00	0,00	30.000,00	32.025,00	34.218,71	36.562,69	132.806,40
1 - Recursos Próprios	0,00	30.000,00	32.025,00	34.218,71	36.562,69	132.806,40
1483 - 3.3.90.35.00	0,00	30.000,00	32.025,00	34.218,71	36.562,69	132.806,40
1 - Recursos Próprios	0,00	30.000,00	32.025,00	34.218,71	36.562,69	132.806,40
1379 - 3.3.90.36.00	0,00	50.000,00	53.375,00	57.031,19	60.937,82	221.344,01
1 - Recursos Próprios	0,00	20.000,00	21.350,00	22.812,48	24.375,13	88.537,61
17 - Outros Convênios	0,00	30.000,00	32.025,00	34.218,71	36.562,69	132.806,40
1380 - 3.3.90.37.00	0,00	30.000,00	32.025,00	34.218,71	36.562,69	132.806,40
1 - Recursos Próprios	0,00	30.000,00	32.025,00	34.218,71	36.562,69	132.806,40
1381 - 3.3.90.39.00	0,00	1.241.000,00	1.324.767,50	1.415.514,08	1.512.476,79	5.493.758,37
1 - Recursos Próprios	0,00	1.141.000,00	1.218.017,50	1.301.451,70	1.390.601,14	5.051.070,34
17 - Outros Convênios	0,00	100.000,00	106.750,00	114.062,38	121.875,65	442.688,03

DEMONSTRATIVO DE COMPATIBILIDADE ENTRE PPA E A LOA

PPA 2018 - 2021 - Valores em R\$

		Valor global	2018	2019	2020	2021	Total
Ação:	2.4619 - Criação e estruturação da ouvidoria da Ordem Pública	0,00	50.000,00	53.375,00	57.031,19	60.937,82	221.344,01
	1480 - 3.3.90.30.00	0,00	30.000,00	32.025,00	34.218,71	36.562,69	132.806,40
	1 - Recursos Próprios	0,00	30.000,00	32.025,00	34.218,71	36.562,69	132.806,40
	1481 - 3.3.90.39.00	0,00	20.000,00	21.350,00	22.812,48	24.375,13	88.537,61
	1 - Recursos Próprios	0,00	20.000,00	21.350,00	22.812,48	24.375,13	88.537,61
Programa:	602 - PARCERIA COM O EXÉRCITO BRASILEIRO	0,00	70.000,00	74.725,00	79.843,66	85.312,95	309.881,61
Ação:	2.4617 - Manutenção das atividades do tiro de guerra	0,00	70.000,00	74.725,00	79.843,66	85.312,95	309.881,61
	1371 - 3.3.90.30.00	0,00	30.000,00	32.025,00	34.218,71	36.562,69	132.806,40
	1 - Recursos Próprios	0,00	30.000,00	32.025,00	34.218,71	36.562,69	132.806,40
	1372 - 3.3.90.36.00	0,00	10.000,00	10.675,00	11.406,24	12.187,57	44.268,81
	1 - Recursos Próprios	0,00	10.000,00	10.675,00	11.406,24	12.187,57	44.268,81
	1373 - 3.3.90.39.00	0,00	30.000,00	32.025,00	34.218,71	36.562,69	132.806,40
	1 - Recursos Próprios	0,00	30.000,00	32.025,00	34.218,71	36.562,69	132.806,40
Função:	6 - Segurança Pública	0,00	880.000,00	939.400,00	1.003.748,89	1.072.505,70	3.895.654,59
Subfunção:	182 - Defesa Civil	0,00	880.000,00	939.400,00	1.003.748,89	1.072.505,70	3.895.654,59
Programa:	601 - PARCERIA EM SEGURANÇA, DEFESA CIVIL E DEFESA SOCIAL	0,00	880.000,00	939.400,00	1.003.748,89	1.072.505,70	3.895.654,59
Ação:	1.179 - Aquisição de equipamentos para o CIMGE	0,00	380.000,00	405.650,00	433.437,02	463.127,46	1.682.214,48
	1388 - 4.4.90.52.00	0,00	380.000,00	405.650,00	433.437,02	463.127,46	1.682.214,48
	1 - Recursos Próprios	0,00	380.000,00	405.650,00	433.437,02	463.127,46	1.682.214,48
Ação:	2.4620 - Suporte às ações do Centro de Integrado de Monitoramento e Gestão de Eventos -	0,00	500.000,00	533.750,00	570.311,87	609.378,24	2.213.440,11
	1387 - 3.3.90.39.00	0,00	500.000,00	533.750,00	570.311,87	609.378,24	2.213.440,11
	1 - Recursos Próprios	0,00	300.000,00	320.250,00	342.187,12	365.626,94	1.328.064,06
	17 - Outros Convênios	0,00	200.000,00	213.500,00	228.124,75	243.751,30	885.376,05
Função:	14 - Direitos da Cidadania	0,00	490.000,00	523.075,00	558.905,63	597.190,67	2.169.171,30
Subfunção:	422 - Direitos Individuais, Coletivos e Difusos	0,00	490.000,00	523.075,00	558.905,63	597.190,67	2.169.171,30
Programa:	415 - APOIO AOS CONSELHOS E RELAÇÕES COM A SOCIEDADE CIVIL	0,00	240.000,00	256.200,00	273.749,70	292.501,56	1.062.451,26
Ação:	2.4614 - Criação dos Conselhos de Segurança Cidadã dos bairros e da Zona Rural	0,00	90.000,00	96.075,00	102.656,14	109.688,09	398.419,23
	1363 - 3.3.90.30.00	0,00	40.000,00	42.700,00	45.624,95	48.750,26	177.075,21
	1 - Recursos Próprios	0,00	40.000,00	42.700,00	45.624,95	48.750,26	177.075,21
	1364 - 3.3.90.36.00	0,00	10.000,00	10.675,00	11.406,24	12.187,57	44.268,81
	1 - Recursos Próprios	0,00	10.000,00	10.675,00	11.406,24	12.187,57	44.268,81
	1365 - 3.3.90.39.00	0,00	40.000,00	42.700,00	45.624,95	48.750,26	177.075,21
	1 - Recursos Próprios	0,00	40.000,00	42.700,00	45.624,95	48.750,26	177.075,21
Ação:	2.4622 - Parcerias com entes e instituições sociais	0,00	150.000,00	160.125,00	171.093,56	182.813,47	664.032,03
	1475 - 3.3.50.43.00	0,00	150.000,00	160.125,00	171.093,56	182.813,47	664.032,03
	1 - Recursos Próprios	0,00	150.000,00	160.125,00	171.093,56	182.813,47	664.032,03
Programa:	416 - JUSTIÇA E DEFESA SOCIAL	0,00	250.000,00	266.875,00	285.155,93	304.689,11	1.106.720,04
Ação:	2.4610 - Suporte às Ações do núcleo de políticas de prevenção à violência e à criminalidade	0,00	70.000,00	74.725,00	79.843,66	85.312,95	309.881,61

DEMONSTRATIVO DE COMPATIBILIDADE ENTRE PPA E A LOA

		PPA 2018 - 2021 - Valores em R\$					
		Valor global	2018	2019	2020	2021	Total
	1469 - 3.3.90.30.00	0,00	30.000,00	32.025,00	34.218,71	36.562,69	132.806,40
	1 - Recursos Próprios	0,00	30.000,00	32.025,00	34.218,71	36.562,69	132.806,40
	1470 - 3.3.90.36.00	0,00	10.000,00	10.675,00	11.406,24	12.187,57	44.268,81
	1 - Recursos Próprios	0,00	10.000,00	10.675,00	11.406,24	12.187,57	44.268,81
	1471 - 3.3.90.39.00	0,00	30.000,00	32.025,00	34.218,71	36.562,69	132.806,40
	1 - Recursos Próprios	0,00	30.000,00	32.025,00	34.218,71	36.562,69	132.806,40
Ação:	2.4615 - Criação dos núcleos de mediação de conflitos nas comunidades	0,00	70.000,00	74.725,00	79.843,66	85.312,95	309.881,61
	1366 - 3.3.90.30.00	0,00	30.000,00	32.025,00	34.218,71	36.562,69	132.806,40
	1 - Recursos Próprios	0,00	30.000,00	32.025,00	34.218,71	36.562,69	132.806,40
	1367 - 3.3.90.36.00	0,00	10.000,00	10.675,00	11.406,24	12.187,57	44.268,81
	1 - Recursos Próprios	0,00	10.000,00	10.675,00	11.406,24	12.187,57	44.268,81
	1368 - 3.3.90.39.00	0,00	30.000,00	32.025,00	34.218,71	36.562,69	132.806,40
	1 - Recursos Próprios	0,00	30.000,00	32.025,00	34.218,71	36.562,69	132.806,40
Ação:	2.4621 - Implantação do Observatório da Violência Municipal e de programas de prevenção	0,00	110.000,00	117.425,00	125.468,61	134.063,21	486.956,82
	1472 - 3.3.90.30.00	0,00	40.000,00	42.700,00	45.624,95	48.750,26	177.075,21
	1 - Recursos Próprios	0,00	40.000,00	42.700,00	45.624,95	48.750,26	177.075,21
	1473 - 3.3.90.36.00	0,00	10.000,00	10.675,00	11.406,24	12.187,57	44.268,81
	1 - Recursos Próprios	0,00	10.000,00	10.675,00	11.406,24	12.187,57	44.268,81
	1474 - 3.3.90.39.00	0,00	60.000,00	64.050,00	68.437,42	73.125,38	265.612,80
	1 - Recursos Próprios	0,00	60.000,00	64.050,00	68.437,42	73.125,38	265.612,80
Função:	26 - Transporte	0,00	1.669.000,00	1.781.657,50	1.903.701,03	2.034.104,56	7.388.463,09
Subfunção:	782 - Transporte Rodoviário	0,00	1.669.000,00	1.781.657,50	1.903.701,03	2.034.104,56	7.388.463,09
Programa:	603 - SISTEMA DE VÍDEO MONITORAMENTO	0,00	1.669.000,00	1.781.657,50	1.903.701,03	2.034.104,56	7.388.463,09
Ação:	1.176 - Aquisição de Materiais e equipamentos destinados ao sistema de vídeo monitoramento	0,00	1.219.000,00	1.301.282,50	1.390.420,35	1.485.664,15	5.396.367,00
	1369 - 4.4.90.52.00	0,00	1.219.000,00	1.301.282,50	1.390.420,35	1.485.664,15	5.396.367,00
	1 - Recursos Próprios	0,00	1.019.000,00	1.087.782,50	1.162.295,60	1.241.912,85	4.510.990,95
	17 - Outros Convênios	0,00	200.000,00	213.500,00	228.124,75	243.751,30	885.376,05
Ação:	2.4616 - Suporte às atividades do sistema de vídeo monitoramento	0,00	450.000,00	480.375,00	513.280,68	548.440,41	1.992.096,09
	1476 - 3.3.90.30.00	0,00	25.000,00	26.687,50	28.515,59	30.468,91	110.672,00
	1 - Recursos Próprios	0,00	25.000,00	26.687,50	28.515,59	30.468,91	110.672,00
	1370 - 3.3.90.39.00	0,00	425.000,00	453.687,50	484.765,09	517.971,50	1.881.424,09
	1 - Recursos Próprios	0,00	425.000,00	453.687,50	484.765,09	517.971,50	1.881.424,09
Unidade Orçamentária:	29001 - SECRETARIA DE SERVIÇOS PÚBLICOS	0,00	71.600.000,00	76.433.000,00	81.668.660,52	87.262.963,81	316.964.624,33
Função:	4 - Administração	0,00	17.520.000,00	18.702.600,00	19.983.728,10	21.352.613,49	77.558.941,59
Subfunção:	122 - Administração Geral	0,00	17.520.000,00	18.702.600,00	19.983.728,10	21.352.613,49	77.558.941,59
Programa:	431 - GESTÃO DA SECRETARIA DE SERVIÇOS PÚBLICOS	0,00	17.520.000,00	18.702.600,00	19.983.728,10	21.352.613,49	77.558.941,59
Ação:	1.132 - Aquisição de equipamentos e materiais para a Secretaria de Serviços Públicos.	0,00	150.000,00	160.125,00	171.093,56	182.813,47	664.032,03
	659 - 4.4.90.52.00	0,00	150.000,00	160.125,00	171.093,56	182.813,47	664.032,03

DEMONSTRATIVO DE COMPATIBILIDADE ENTRE PPA E A LOA

PPA 2018 - 2021 - Valores em R\$

		Valor global	2018	2019	2020	2021	Total
	1 - Recursos Próprios	0,00	150.000,00	160.125,00	171.093,56	182.813,47	664.032,03
Ação:	1.133 - Obras e Instalações de Reforma dos prédios da Secretaria de Serviços Públicos	0,00	350.000,00	373.625,00	399.218,31	426.564,76	1.549.408,07
	660 - 4.4.90.51.00	0,00	350.000,00	373.625,00	399.218,31	426.564,76	1.549.408,07
	1 - Recursos Próprios	0,00	350.000,00	373.625,00	399.218,31	426.564,76	1.549.408,07
Ação:	2.155 - Manutenção da Secretaria de Serviços Públicos	0,00	16.805.000,00	17.939.337,50	19.168.182,13	20.481.202,62	74.393.722,25
	661 - 3.1.90.04.00	0,00	50.000,00	53.375,00	57.031,19	60.937,83	221.344,02
	1 - Recursos Próprios	0,00	50.000,00	53.375,00	57.031,19	60.937,83	221.344,02
	662 - 3.1.90.11.00	0,00	8.500.000,00	9.073.750,00	9.695.301,88	10.359.430,06	37.628.481,94
	1 - Recursos Próprios	0,00	8.500.000,00	9.073.750,00	9.695.301,88	10.359.430,06	37.628.481,94
	1500 - 3.1.90.13.00	0,00	750.000,00	800.625,00	855.467,81	914.067,35	3.320.160,16
	1 - Recursos Próprios	0,00	750.000,00	800.625,00	855.467,81	914.067,35	3.320.160,16
	1501 - 3.1.91.13.00	0,00	200.000,00	213.500,00	228.124,75	243.751,30	885.376,05
	1 - Recursos Próprios	0,00	200.000,00	213.500,00	228.124,75	243.751,30	885.376,05
	663 - 3.3.90.14.00	0,00	30.000,00	32.025,00	34.218,71	36.562,69	132.806,40
	1 - Recursos Próprios	0,00	30.000,00	32.025,00	34.218,71	36.562,69	132.806,40
	664 - 3.3.90.30.00	0,00	1.000.000,00	1.067.500,00	1.140.623,75	1.218.756,48	4.426.880,23
	1 - Recursos Próprios	0,00	1.000.000,00	1.067.500,00	1.140.623,75	1.218.756,48	4.426.880,23
	665 - 3.3.90.34.00	0,00	200.000,00	213.500,00	228.124,75	243.751,30	885.376,05
	1 - Recursos Próprios	0,00	200.000,00	213.500,00	228.124,75	243.751,30	885.376,05
	666 - 3.3.90.36.00	0,00	10.000,00	10.675,00	11.406,24	12.187,57	44.268,81
	1 - Recursos Próprios	0,00	10.000,00	10.675,00	11.406,24	12.187,57	44.268,81
	667 - 3.3.90.37.00	0,00	15.000,00	16.012,50	17.109,36	18.281,35	66.403,21
	1 - Recursos Próprios	0,00	15.000,00	16.012,50	17.109,36	18.281,35	66.403,21
	668 - 3.3.90.39.00	0,00	6.000.000,00	6.405.000,00	6.843.742,50	7.312.538,86	26.561.281,36
	1 - Recursos Próprios	0,00	6.000.000,00	6.405.000,00	6.843.742,50	7.312.538,86	26.561.281,36
	669 - 3.3.90.92.00	0,00	50.000,00	53.375,00	57.031,19	60.937,83	221.344,02
	1 - Recursos Próprios	0,00	50.000,00	53.375,00	57.031,19	60.937,83	221.344,02
Ação:	2.199 - Suporte às ações da Gerência de Proteção Animal	0,00	215.000,00	229.512,50	245.234,10	262.032,64	951.779,24
	1326 - 3.3.90.14.00	0,00	25.000,00	26.687,50	28.515,59	30.468,91	110.672,00
	1 - Recursos Próprios	0,00	25.000,00	26.687,50	28.515,59	30.468,91	110.672,00
	1322 - 3.3.90.30.00	0,00	80.000,00	85.400,00	91.249,90	97.500,52	354.150,42
	1 - Recursos Próprios	0,00	80.000,00	85.400,00	91.249,90	97.500,52	354.150,42
	1324 - 3.3.90.36.00	0,00	30.000,00	32.025,00	34.218,71	36.562,69	132.806,40
	1 - Recursos Próprios	0,00	30.000,00	32.025,00	34.218,71	36.562,69	132.806,40
	1325 - 3.3.90.39.00	0,00	80.000,00	85.400,00	91.249,90	97.500,52	354.150,42
	1 - Recursos Próprios	0,00	80.000,00	85.400,00	91.249,90	97.500,52	354.150,42
Função:	15 - Urbanismo	0,00	370.000,00	394.975,00	422.030,79	450.939,91	1.637.945,70
Subfunção:	451 - Infra-Estrutura Urbana	0,00	200.000,00	213.500,00	228.124,75	243.751,30	885.376,05

DEMONSTRATIVO DE COMPATIBILIDADE ENTRE PPA E A LOA

PPA 2018 - 2021 - Valores em R\$

	Valor global	2018	2019	2020	2021	Total
Programa: 1503 - EXPANSÃO E MANUTENÇÃO DOS CEMITÉRIOS PÚBLICOS	0,00	200.000,00	213.500,00	228.124,75	243.751,30	885.376,05
Ação: 1.142 - Construção, reforma e/ou ampliação de cemitérios.	0,00	200.000,00	213.500,00	228.124,75	243.751,30	885.376,05
881 - 4.4.90.51.00	0,00	200.000,00	213.500,00	228.124,75	243.751,30	885.376,05
1 - Recursos Próprios	0,00	200.000,00	213.500,00	228.124,75	243.751,30	885.376,05
Subfunção: 452 - Serviços Urbanos	0,00	170.000,00	181.475,00	193.906,04	207.188,61	752.569,65
Programa: 1503 - EXPANSÃO E MANUTENÇÃO DOS CEMITÉRIOS PÚBLICOS	0,00	170.000,00	181.475,00	193.906,04	207.188,61	752.569,65
Ação: 2.179 - Suporte às Atividades dos Cemitérios Públicos.	0,00	170.000,00	181.475,00	193.906,04	207.188,61	752.569,65
679 - 3.3.90.30.00	0,00	40.000,00	42.700,00	45.624,95	48.750,26	177.075,21
1 - Recursos Próprios	0,00	40.000,00	42.700,00	45.624,95	48.750,26	177.075,21
680 - 3.3.90.36.00	0,00	50.000,00	53.375,00	57.031,19	60.937,83	221.344,02
1 - Recursos Próprios	0,00	50.000,00	53.375,00	57.031,19	60.937,83	221.344,02
681 - 3.3.90.39.00	0,00	80.000,00	85.400,00	91.249,90	97.500,52	354.150,42
1 - Recursos Próprios	0,00	80.000,00	85.400,00	91.249,90	97.500,52	354.150,42
Função: 18 - Gestão Ambiental	0,00	35.720.000,00	38.131.100,00	40.743.080,35	43.533.981,37	158.128.161,72
Subfunção: 542 - Controle Ambiental	0,00	34.220.000,00	36.529.850,00	39.032.144,73	41.705.846,66	151.487.841,39
Programa: 1802 - RECICLAGEM E TRATAMENTO DE RESÍDUOS SÓLIDOS	0,00	34.220.000,00	36.529.850,00	39.032.144,73	41.705.846,66	151.487.841,39
Ação: 1.147 - Execução de obras complementares no aterro sanitário.	0,00	3.800.000,00	4.056.500,00	4.334.370,25	4.631.274,62	16.822.144,87
975 - 4.4.90.51.00	0,00	3.800.000,00	4.056.500,00	4.334.370,25	4.631.274,62	16.822.144,87
1 - Recursos Próprios	0,00	600.000,00	640.500,00	684.374,25	731.253,89	2.656.128,14
17 - Outros Convênios	0,00	200.000,00	213.500,00	228.124,75	243.751,30	885.376,05
20 - Outras Operações de Créditos	0,00	3.000.000,00	3.202.500,00	3.421.871,25	3.656.269,43	13.280.640,68
Ação: 2.162 - Suporte às Ações do aterro sanitário.	0,00	2.140.000,00	2.284.450,00	2.440.934,83	2.608.138,87	9.473.523,70
991 - 3.3.90.30.00	0,00	30.000,00	32.025,00	34.218,71	36.562,69	132.806,40
1 - Recursos Próprios	0,00	30.000,00	32.025,00	34.218,71	36.562,69	132.806,40
994 - 3.3.90.36.00	0,00	10.000,00	10.675,00	11.406,24	12.187,57	44.268,81
1 - Recursos Próprios	0,00	10.000,00	10.675,00	11.406,24	12.187,57	44.268,81
998 - 3.3.90.39.00	0,00	2.100.000,00	2.241.750,00	2.395.309,88	2.559.388,61	9.296.448,49
1 - Recursos Próprios	0,00	2.100.000,00	2.241.750,00	2.395.309,88	2.559.388,61	9.296.448,49
Ação: 2.201 - Suporte às Ações de Coleta de Lixo Domiciliar no Município	0,00	28.280.000,00	30.188.900,00	32.256.839,65	34.466.433,17	125.192.172,82
1328 - 3.3.90.30.00	0,00	150.000,00	160.125,00	171.093,56	182.813,47	664.032,03
1 - Recursos Próprios	0,00	150.000,00	160.125,00	171.093,56	182.813,47	664.032,03
1329 - 3.3.90.36.00	0,00	90.000,00	96.075,00	102.656,14	109.688,09	398.419,23
1 - Recursos Próprios	0,00	90.000,00	96.075,00	102.656,14	109.688,09	398.419,23
1330 - 3.3.90.37.00	0,00	40.000,00	42.700,00	45.624,95	48.750,26	177.075,21
1 - Recursos Próprios	0,00	40.000,00	42.700,00	45.624,95	48.750,26	177.075,21
1331 - 3.3.90.39.00	0,00	28.000.000,00	29.890.000,00	31.937.465,00	34.125.181,35	123.952.646,35
1 - Recursos Próprios	0,00	28.000.000,00	29.890.000,00	31.937.465,00	34.125.181,35	123.952.646,35
Subfunção: 543 - Recuperação de Áreas Degradadas	0,00	1.500.000,00	1.601.250,00	1.710.935,62	1.828.134,71	6.640.320,33

DEMONSTRATIVO DE COMPATIBILIDADE ENTRE PPA E A LOA

PPA 2018 - 2021 - Valores em R\$

	Valor global	2018	2019	2020	2021	Total
Programa: 1803 - REVITALIZAÇÃO DO RIO IPOJUCA	0,00	1.500.000,00	1.601.250,00	1.710.935,62	1.828.134,71	6.640.320,33
Ação: 2.7007 - Limpeza e Conservação do Rio Ipojuca.	0,00	1.500.000,00	1.601.250,00	1.710.935,62	1.828.134,71	6.640.320,33
1022 - 3.3.90.39.00	0,00	1.500.000,00	1.601.250,00	1.710.935,62	1.828.134,71	6.640.320,33
1 - Recursos Próprios	0,00	1.500.000,00	1.601.250,00	1.710.935,62	1.828.134,71	6.640.320,33
Função: 20 - Agricultura	0,00	11.590.000,00	12.372.325,00	13.219.829,26	14.125.387,56	51.307.541,82
Subfunção: 605 - Abastecimento	0,00	11.590.000,00	12.372.325,00	13.219.829,26	14.125.387,56	51.307.541,82
Programa: 2011 - ABASTECIMENTO DE QUALIDADE	0,00	11.590.000,00	12.372.325,00	13.219.829,26	14.125.387,56	51.307.541,82
Ação: 1.134 - Reforma e/ou Ampliação de Açougues, Mercados, Matadouros e Feiras	0,00	9.600.000,00	10.248.000,00	10.949.988,00	11.700.062,17	42.498.050,17
686 - 4.4.90.51.00	0,00	9.600.000,00	10.248.000,00	10.949.988,00	11.700.062,17	42.498.050,17
1 - Recursos Próprios	0,00	2.000.000,00	2.135.000,00	2.281.247,50	2.437.512,95	8.853.760,45
17 - Outros Convênios	0,00	7.600.000,00	8.113.000,00	8.668.740,50	9.262.549,22	33.644.289,72
Ação: 1.135 - Aquisição de equipamentos e materiais para açougues, mercados, matadouros e feiras.	0,00	210.000,00	224.175,00	239.530,99	255.938,87	929.644,86
689 - 4.4.90.52.00	0,00	210.000,00	224.175,00	239.530,99	255.938,87	929.644,86
1 - Recursos Próprios	0,00	10.000,00	10.675,00	11.406,24	12.187,57	44.268,81
17 - Outros Convênios	0,00	200.000,00	213.500,00	228.124,75	243.751,30	885.376,05
Ação: 2.157 - Suporte às Atividades dos mercados, açougues e feiras livres	0,00	1.780.000,00	1.900.150,00	2.030.310,27	2.169.386,52	7.879.846,79
694 - 3.3.90.30.00	0,00	150.000,00	160.125,00	171.093,56	182.813,47	664.032,03
1 - Recursos Próprios	0,00	150.000,00	160.125,00	171.093,56	182.813,47	664.032,03
701 - 3.3.90.36.00	0,00	30.000,00	32.025,00	34.218,71	36.562,69	132.806,40
1 - Recursos Próprios	0,00	30.000,00	32.025,00	34.218,71	36.562,69	132.806,40
706 - 3.3.90.39.00	0,00	1.600.000,00	1.708.000,00	1.824.998,00	1.950.010,36	7.083.008,36
1 - Recursos Próprios	0,00	1.600.000,00	1.708.000,00	1.824.998,00	1.950.010,36	7.083.008,36
Função: 25 - Energia	0,00	6.400.000,00	6.832.000,00	7.299.992,02	7.800.041,48	28.332.033,50
Subfunção: 752 - Energia Elétrica	0,00	6.400.000,00	6.832.000,00	7.299.992,02	7.800.041,48	28.332.033,50
Programa: 2501 - PROGRAMA ILUMINA CARUARU	0,00	6.400.000,00	6.832.000,00	7.299.992,02	7.800.041,48	28.332.033,50
Ação: 1.137 - Reforma e ampliação do sistema de iluminação pública	0,00	3.050.000,00	3.255.875,00	3.478.902,45	3.717.207,27	13.501.984,72
718 - 4.4.90.51.00	0,00	3.000.000,00	3.202.500,00	3.421.871,26	3.656.269,44	13.280.640,70
1 - Recursos Próprios	0,00	2.500.000,00	2.668.750,00	2.851.559,38	3.046.891,20	11.067.200,58
17 - Outros Convênios	0,00	500.000,00	533.750,00	570.311,88	609.378,24	2.213.440,12
721 - 4.4.90.52.00	0,00	50.000,00	53.375,00	57.031,19	60.937,83	221.344,02
1 - Recursos Próprios	0,00	40.000,00	42.700,00	45.624,95	48.750,26	177.075,21
17 - Outros Convênios	0,00	10.000,00	10.675,00	11.406,24	12.187,57	44.268,81
Ação: 2.180 - Suporte às ações do Programa Ilumina Caruaru	0,00	3.350.000,00	3.576.125,00	3.821.089,57	4.082.834,21	14.830.048,78
724 - 3.3.90.30.00	0,00	800.000,00	854.000,00	912.499,00	975.005,18	3.541.504,18
1 - Recursos Próprios	0,00	800.000,00	854.000,00	912.499,00	975.005,18	3.541.504,18
725 - 3.3.90.36.00	0,00	50.000,00	53.375,00	57.031,19	60.937,83	221.344,02
1 - Recursos Próprios	0,00	50.000,00	53.375,00	57.031,19	60.937,83	221.344,02
726 - 3.3.90.39.00	0,00	2.500.000,00	2.668.750,00	2.851.559,38	3.046.891,20	11.067.200,58

DEMONSTRATIVO DE COMPATIBILIDADE ENTRE PPA E A LOA

PPA 2018 - 2021 - Valores em R\$

	Valor global	2018	2019	2020	2021	Total
1 - Recursos Próprios	0,00	2.500.000,00	2.668.750,00	2.851.559,38	3.046.891,20	11.067.200,58
Unidade Orçamentária: 30001 - SECRETARIA DE POLÍTICAS PARA MULHERES	0,00	2.333.000,00	2.490.477,50	2.661.075,27	2.843.358,94	10.327.911,71
Função: 8 - Assistência Social	0,00	12.000,00	12.810,00	13.687,48	14.625,07	53.122,55
Subfunção: 244 - Assistência Comunitária	0,00	12.000,00	12.810,00	13.687,48	14.625,07	53.122,55
Programa: 1401 - GESTÃO DA SECRETARIA DE POLÍTICAS PARA MULHERES	0,00	12.000,00	12.810,00	13.687,48	14.625,07	53.122,55
Ação: 2.87 - Concessão de auxílio financeiro mensal conforme Lei Municipal nº 5.263/2013.	0,00	12.000,00	12.810,00	13.687,48	14.625,07	53.122,55
473 - 3.3.90.48.00	0,00	12.000,00	12.810,00	13.687,48	14.625,07	53.122,55
1 - Recursos Próprios	0,00	12.000,00	12.810,00	13.687,48	14.625,07	53.122,55
Função: 14 - Direitos da Cidadania	0,00	2.321.000,00	2.477.667,50	2.647.387,79	2.828.733,87	10.274.789,16
Subfunção: 422 - Direitos Individuais, Coletivos e Difusos	0,00	2.321.000,00	2.477.667,50	2.647.387,79	2.828.733,87	10.274.789,16
Programa: 1401 - GESTÃO DA SECRETARIA DE POLÍTICAS PARA MULHERES	0,00	1.431.000,00	1.527.592,50	1.632.232,59	1.744.040,52	6.334.865,61
Ação: 1.102 - Aquisição de Equipamentos para a Secretaria de Políticas para as Mulheres	0,00	300.000,00	320.250,00	342.187,12	365.626,94	1.328.064,06
403 - 4.4.90.52.00	0,00	300.000,00	320.250,00	342.187,12	365.626,94	1.328.064,06
1 - Recursos Próprios	0,00	150.000,00	160.125,00	171.093,56	182.813,47	664.032,03
17 - Outros Convênios	0,00	150.000,00	160.125,00	171.093,56	182.813,47	664.032,03
Ação: 2.105 - Suporte às Ações da Secretaria de Políticas para Mulheres	0,00	1.091.000,00	1.164.642,50	1.244.420,51	1.329.663,31	4.829.726,32
404 - 3.1.90.11.00	0,00	350.000,00	373.625,00	399.218,31	426.564,76	1.549.408,07
1 - Recursos Próprios	0,00	350.000,00	373.625,00	399.218,31	426.564,76	1.549.408,07
405 - 3.1.90.13.00	0,00	77.000,00	82.197,50	87.828,03	93.844,25	340.869,78
1 - Recursos Próprios	0,00	77.000,00	82.197,50	87.828,03	93.844,25	340.869,78
406 - 3.3.90.14.00	0,00	25.000,00	26.687,50	28.515,59	30.468,91	110.672,00
1 - Recursos Próprios	0,00	25.000,00	26.687,50	28.515,59	30.468,91	110.672,00
407 - 3.3.90.30.00	0,00	320.000,00	341.600,00	364.999,60	390.002,07	1.416.601,67
1 - Recursos Próprios	0,00	140.000,00	149.450,00	159.687,32	170.625,90	619.763,22
17 - Outros Convênios	0,00	180.000,00	192.150,00	205.312,28	219.376,17	796.838,45
1452 - 3.3.90.33.00	0,00	5.000,00	5.337,50	5.703,12	6.093,78	22.134,40
1 - Recursos Próprios	0,00	5.000,00	5.337,50	5.703,12	6.093,78	22.134,40
408 - 3.3.90.36.00	0,00	61.000,00	65.117,50	69.578,05	74.344,15	270.039,70
1 - Recursos Próprios	0,00	61.000,00	65.117,50	69.578,05	74.344,15	270.039,70
409 - 3.3.90.39.00	0,00	250.000,00	266.875,00	285.155,94	304.689,12	1.106.720,06
1 - Recursos Próprios	0,00	150.000,00	160.125,00	171.093,56	182.813,47	664.032,03
17 - Outros Convênios	0,00	100.000,00	106.750,00	114.062,38	121.875,65	442.688,03
410 - 3.3.90.47.00	0,00	3.000,00	3.202,50	3.421,87	3.656,27	13.280,64
1 - Recursos Próprios	0,00	3.000,00	3.202,50	3.421,87	3.656,27	13.280,64
Ação: 2.198 - Suporte às Atividades do Conselho Municipal da Mulher	0,00	40.000,00	42.700,00	45.624,96	48.750,27	177.075,23
1290 - 3.3.90.30.00	0,00	15.000,00	16.012,50	17.109,36	18.281,35	66.403,21
1 - Recursos Próprios	0,00	15.000,00	16.012,50	17.109,36	18.281,35	66.403,21
1291 - 3.3.90.36.00	0,00	10.000,00	10.675,00	11.406,24	12.187,57	44.268,81

DEMONSTRATIVO DE COMPATIBILIDADE ENTRE PPA E A LOA

PPA 2018 - 2021 - Valores em R\$

	Valor global	2018	2019	2020	2021	Total
1 - Recursos Próprios	0,00	10.000,00	10.675,00	11.406,24	12.187,57	44.268,81
1292 - 3.3.90.39.00	0,00	15.000,00	16.012,50	17.109,36	18.281,35	66.403,21
1 - Recursos Próprios	0,00	15.000,00	16.012,50	17.109,36	18.281,35	66.403,21
Programa: 1402 - ENFRENTAMENTO À VIOLÊNCIA	0,00	220.000,00	234.850,00	250.937,24	268.126,45	973.913,69
Ação: 2.171 - Suporte às Atividades do Programa Lei Maria da Penha nas Escolas	0,00	40.000,00	42.700,00	45.624,96	48.750,27	177.075,23
412 - 3.3.90.30.00	0,00	10.000,00	10.675,00	11.406,24	12.187,57	44.268,81
1 - Recursos Próprios	0,00	10.000,00	10.675,00	11.406,24	12.187,57	44.268,81
413 - 3.3.90.36.00	0,00	15.000,00	16.012,50	17.109,36	18.281,35	66.403,21
1 - Recursos Próprios	0,00	15.000,00	16.012,50	17.109,36	18.281,35	66.403,21
414 - 3.3.90.39.00	0,00	15.000,00	16.012,50	17.109,36	18.281,35	66.403,21
1 - Recursos Próprios	0,00	15.000,00	16.012,50	17.109,36	18.281,35	66.403,21
Ação: 2.188 - Suporte às Atividades do Programa de Atendimento às Mulheres em Situação de	0,00	140.000,00	149.450,00	159.687,32	170.625,91	619.763,23
419 - 3.3.90.30.00	0,00	70.000,00	74.725,00	79.843,66	85.312,95	309.881,61
1 - Recursos Próprios	0,00	70.000,00	74.725,00	79.843,66	85.312,95	309.881,61
421 - 3.3.90.36.00	0,00	35.000,00	37.362,50	39.921,83	42.656,48	154.940,81
1 - Recursos Próprios	0,00	35.000,00	37.362,50	39.921,83	42.656,48	154.940,81
423 - 3.3.90.39.00	0,00	35.000,00	37.362,50	39.921,83	42.656,48	154.940,81
1 - Recursos Próprios	0,00	35.000,00	37.362,50	39.921,83	42.656,48	154.940,81
Ação: 2.189 - Realizar campanhas e eventos de enfrentamento à violência contra a mulher	0,00	40.000,00	42.700,00	45.624,96	48.750,27	177.075,23
1431 - 3.3.90.30.00	0,00	10.000,00	10.675,00	11.406,24	12.187,57	44.268,81
1 - Recursos Próprios	0,00	10.000,00	10.675,00	11.406,24	12.187,57	44.268,81
1432 - 3.3.90.36.00	0,00	15.000,00	16.012,50	17.109,36	18.281,35	66.403,21
1 - Recursos Próprios	0,00	15.000,00	16.012,50	17.109,36	18.281,35	66.403,21
1433 - 3.3.90.39.00	0,00	15.000,00	16.012,50	17.109,36	18.281,35	66.403,21
1 - Recursos Próprios	0,00	15.000,00	16.012,50	17.109,36	18.281,35	66.403,21
Programa: 1403 - POLÍTICAS DE CIDADANIA E QUALIDADE DE VIDA DAS MULHERES	0,00	550.000,00	587.125,00	627.343,10	670.316,12	2.434.784,22
Ação: 2.172 - Suporte às Atividades do Programa Trabalho e Autonomia Econômica	0,00	400.000,00	427.000,00	456.249,50	487.502,60	1.770.752,10
416 - 3.3.90.30.00	0,00	50.000,00	53.375,00	57.031,19	60.937,83	221.344,02
1 - Recursos Próprios	0,00	50.000,00	53.375,00	57.031,19	60.937,83	221.344,02
417 - 3.3.90.36.00	0,00	50.000,00	53.375,00	57.031,19	60.937,83	221.344,02
1 - Recursos Próprios	0,00	50.000,00	53.375,00	57.031,19	60.937,83	221.344,02
418 - 3.3.90.39.00	0,00	300.000,00	320.250,00	342.187,12	365.626,94	1.328.064,06
1 - Recursos Próprios	0,00	300.000,00	320.250,00	342.187,12	365.626,94	1.328.064,06
Ação: 2.191 - Suporte às Atividades do Programa de Cidadania, Educação para Equidade, Formação	0,00	40.000,00	42.700,00	45.624,96	48.750,27	177.075,23
1440 - 3.3.90.30.00	0,00	10.000,00	10.675,00	11.406,24	12.187,57	44.268,81
1 - Recursos Próprios	0,00	10.000,00	10.675,00	11.406,24	12.187,57	44.268,81
1441 - 3.3.90.36.00	0,00	15.000,00	16.012,50	17.109,36	18.281,35	66.403,21
1 - Recursos Próprios	0,00	15.000,00	16.012,50	17.109,36	18.281,35	66.403,21

DEMONSTRATIVO DE COMPATIBILIDADE ENTRE PPA E A LOA

PPA 2018 - 2021 - Valores em R\$

		Valor global	2018	2019	2020	2021	Total
	1442 - 3.3.90.39.00	0,00	15.000,00	16.012,50	17.109,36	18.281,35	66.403,21
	1 - Recursos Próprios	0,00	15.000,00	16.012,50	17.109,36	18.281,35	66.403,21
Ação:	2.193 - Suporte às atividades do Programa de Formação de mulheres do campo para	0,00	30.000,00	32.025,00	34.218,72	36.562,71	132.806,43
	1443 - 3.3.90.30.00	0,00	10.000,00	10.675,00	11.406,24	12.187,57	44.268,81
	1 - Recursos Próprios	0,00	10.000,00	10.675,00	11.406,24	12.187,57	44.268,81
	1444 - 3.3.90.36.00	0,00	10.000,00	10.675,00	11.406,24	12.187,57	44.268,81
	1 - Recursos Próprios	0,00	10.000,00	10.675,00	11.406,24	12.187,57	44.268,81
	1445 - 3.3.90.39.00	0,00	10.000,00	10.675,00	11.406,24	12.187,57	44.268,81
	1 - Recursos Próprios	0,00	10.000,00	10.675,00	11.406,24	12.187,57	44.268,81
Ação:	2.194 - Suporte às Atividades do Programa de Lazer e Cultura para as mulheres	0,00	40.000,00	42.700,00	45.624,96	48.750,27	177.075,23
	1446 - 3.3.90.30.00	0,00	10.000,00	10.675,00	11.406,24	12.187,57	44.268,81
	1 - Recursos Próprios	0,00	10.000,00	10.675,00	11.406,24	12.187,57	44.268,81
	1447 - 3.3.90.36.00	0,00	15.000,00	16.012,50	17.109,36	18.281,35	66.403,21
	1 - Recursos Próprios	0,00	15.000,00	16.012,50	17.109,36	18.281,35	66.403,21
	1448 - 3.3.90.39.00	0,00	15.000,00	16.012,50	17.109,36	18.281,35	66.403,21
	1 - Recursos Próprios	0,00	15.000,00	16.012,50	17.109,36	18.281,35	66.403,21
Ação:	2.204 - Realizar campanhas e eventos para difundir os direitos das mulheres	0,00	40.000,00	42.700,00	45.624,96	48.750,27	177.075,23
	1449 - 3.3.90.30.00	0,00	10.000,00	10.675,00	11.406,24	12.187,57	44.268,81
	1 - Recursos Próprios	0,00	10.000,00	10.675,00	11.406,24	12.187,57	44.268,81
	1450 - 3.3.90.36.00	0,00	15.000,00	16.012,50	17.109,36	18.281,35	66.403,21
	1 - Recursos Próprios	0,00	15.000,00	16.012,50	17.109,36	18.281,35	66.403,21
	1451 - 3.3.90.39.00	0,00	15.000,00	16.012,50	17.109,36	18.281,35	66.403,21
	1 - Recursos Próprios	0,00	15.000,00	16.012,50	17.109,36	18.281,35	66.403,21
Programa:	1406 - SAÚDE DA MULHER	0,00	120.000,00	128.100,00	136.874,86	146.250,78	531.225,64
Ação:	2.190 - Suporte às atividades do Programa de Saúde Integral da Mulher	0,00	80.000,00	85.400,00	91.249,90	97.500,51	354.150,41
	1434 - 3.3.90.30.00	0,00	20.000,00	21.350,00	22.812,48	24.375,13	88.537,61
	1 - Recursos Próprios	0,00	20.000,00	21.350,00	22.812,48	24.375,13	88.537,61
	1435 - 3.3.90.36.00	0,00	30.000,00	32.025,00	34.218,71	36.562,69	132.806,40
	1 - Recursos Próprios	0,00	30.000,00	32.025,00	34.218,71	36.562,69	132.806,40
	1436 - 3.3.90.39.00	0,00	30.000,00	32.025,00	34.218,71	36.562,69	132.806,40
	1 - Recursos Próprios	0,00	30.000,00	32.025,00	34.218,71	36.562,69	132.806,40
Ação:	2.203 - Realizar campanhas e eventos para difundir a saúde da mulher	0,00	40.000,00	42.700,00	45.624,96	48.750,27	177.075,23
	1437 - 3.3.90.30.00	0,00	10.000,00	10.675,00	11.406,24	12.187,57	44.268,81
	1 - Recursos Próprios	0,00	10.000,00	10.675,00	11.406,24	12.187,57	44.268,81
	1438 - 3.3.90.36.00	0,00	15.000,00	16.012,50	17.109,36	18.281,35	66.403,21
	1 - Recursos Próprios	0,00	15.000,00	16.012,50	17.109,36	18.281,35	66.403,21
	1439 - 3.3.90.39.00	0,00	15.000,00	16.012,50	17.109,36	18.281,35	66.403,21
	1 - Recursos Próprios	0,00	15.000,00	16.012,50	17.109,36	18.281,35	66.403,21

DEMONSTRATIVO DE COMPATIBILIDADE ENTRE PPA E A LOA

PPA 2018 - 2021 - Valores em R\$

	Valor global	2018	2019	2020	2021	Total
Unidade Orçamentária: 32001 - SECRETARIA DE EDUCAÇÃO	0,00	99.914.260,00	106.658.472,55	113.964.577,93	121.771.151,53	442.308.462,01
Função: 12 - Educação	0,00	96.802.260,00	103.336.412,55	110.414.956,82	117.978.381,38	428.532.010,75
Subfunção: 306 - Alimentação e Nutrição	0,00	7.142.000,00	7.624.085,00	8.146.334,83	8.704.358,76	31.616.778,59
Programa: 1210 - PROGRAMA DE ALIMENTAÇÃO ESCOLAR	0,00	7.142.000,00	7.624.085,00	8.146.334,83	8.704.358,76	31.616.778,59
Ação: 2.128 - Suporte as Atividades do Programa Nacional de Alimentação Escolar.	0,00	7.142.000,00	7.624.085,00	8.146.334,83	8.704.358,76	31.616.778,59
672 - 3.3.90.30.00	0,00	7.002.000,00	7.474.635,00	7.986.647,50	8.533.732,85	30.997.015,35
1 - Recursos Próprios	0,00	502.000,00	535.885,00	572.593,12	611.815,75	2.222.293,87
11 - Programa Nacional de Alimentação Escolar - PNAE	0,00	6.500.000,00	6.938.750,00	7.414.054,38	7.921.917,10	28.774.721,48
674 - 3.3.90.36.00	0,00	130.000,00	138.775,00	148.281,09	158.438,34	575.494,43
1 - Recursos Próprios	0,00	130.000,00	138.775,00	148.281,09	158.438,34	575.494,43
675 - 3.3.90.39.00	0,00	10.000,00	10.675,00	11.406,24	12.187,57	44.268,81
1 - Recursos Próprios	0,00	10.000,00	10.675,00	11.406,24	12.187,57	44.268,81
Subfunção: 361 - Ensino Fundamental	0,00	57.875.060,00	61.781.626,55	66.013.667,92	70.535.604,19	256.205.958,66
Programa: 1201 - GESTÃO DA SECRETARIA DE EDUCAÇÃO	0,00	42.308.060,00	45.163.854,05	48.257.578,02	51.563.222,11	187.292.714,18
Ação: 1.120 - Aquisição de Equipamentos e Materiais para Educação Básica.	0,00	4.900.000,00	5.230.750,00	5.589.056,28	5.971.906,63	21.691.712,91
691 - 4.4.90.52.00	0,00	4.900.000,00	5.230.750,00	5.589.056,28	5.971.906,63	21.691.712,91
2 - Imposto e Transferência MDE	0,00	4.000.000,00	4.270.000,00	4.562.494,93	4.875.025,82	17.707.520,75
9 - Salário Educação	0,00	100.000,00	106.750,00	114.062,36	121.875,64	442.688,00
13 - Outras transferências do FNDE	0,00	800.000,00	854.000,00	912.498,99	975.005,17	3.541.504,16
Ação: 1.123 - Construção, Reforma e Ampliação de Imóveis para Melhoria da Rede Física de Ensino.	0,00	10.280.000,00	10.973.900,00	11.725.612,15	12.528.816,59	45.508.328,74
707 - 4.4.90.51.00	0,00	8.240.000,00	8.796.200,00	9.398.739,70	10.042.553,38	36.477.493,08
2 - Imposto e Transferência MDE	0,00	8.000.000,00	8.540.000,00	9.124.990,00	9.750.051,82	35.415.041,82
9 - Salário Educação	0,00	40.000,00	42.700,00	45.624,95	48.750,26	177.075,21
17 - Outros Convênios	0,00	200.000,00	213.500,00	228.124,75	243.751,30	885.376,05
708 - 4.4.90.61.00	0,00	2.040.000,00	2.177.700,00	2.326.872,45	2.486.263,21	9.030.835,66
2 - Imposto e Transferência MDE	0,00	2.000.000,00	2.135.000,00	2.281.247,50	2.437.512,95	8.853.760,45
9 - Salário Educação	0,00	40.000,00	42.700,00	45.624,95	48.750,26	177.075,21
Ação: 2.126 - Manutenção das Atividades da Secretaria de Educação.	0,00	17.613.000,00	18.801.877,50	20.089.806,15	21.465.957,87	77.970.641,52
710 - 3.1.90.04.00	0,00	400.000,00	427.000,00	456.249,50	487.502,59	1.770.752,09
2 - Imposto e Transferência MDE	0,00	400.000,00	427.000,00	456.249,50	487.502,59	1.770.752,09
712 - 3.1.90.11.00	0,00	11.210.000,00	11.966.675,00	12.786.392,24	13.662.260,11	49.625.327,35
2 - Imposto e Transferência MDE	0,00	11.210.000,00	11.966.675,00	12.786.392,24	13.662.260,11	49.625.327,35
714 - 3.1.90.13.00	0,00	1.300.000,00	1.387.750,00	1.482.810,88	1.584.383,43	5.754.944,31
2 - Imposto e Transferência MDE	0,00	1.300.000,00	1.387.750,00	1.482.810,88	1.584.383,43	5.754.944,31
716 - 3.1.91.13.00	0,00	1.300.000,00	1.387.750,00	1.482.810,88	1.584.383,43	5.754.944,31
2 - Imposto e Transferência MDE	0,00	1.300.000,00	1.387.750,00	1.482.810,88	1.584.383,43	5.754.944,31
717 - 3.3.90.14.00	0,00	50.000,00	53.375,00	57.031,19	60.937,83	221.344,02
2 - Imposto e Transferência MDE	0,00	50.000,00	53.375,00	57.031,19	60.937,83	221.344,02

DEMONSTRATIVO DE COMPATIBILIDADE ENTRE PPA E A LOA

PPA 2018 - 2021 - Valores em R\$

	Valor global	2018	2019	2020	2021	Total
720 - 3.3.90.30.00	0,00	1.000.000,00	1.067.500,00	1.140.623,76	1.218.756,48	4.426.880,24
2 - Imposto e Transferência MDE	0,00	500.000,00	533.750,00	570.311,88	609.378,24	2.213.440,12
13 - Outras transferências do FNDE	0,00	500.000,00	533.750,00	570.311,88	609.378,24	2.213.440,12
723 - 3.3.90.36.00	0,00	700.000,00	747.250,00	798.436,63	853.129,54	3.098.816,17
2 - Imposto e Transferência MDE	0,00	200.000,00	213.500,00	228.124,75	243.751,30	885.376,05
13 - Outras transferências do FNDE	0,00	500.000,00	533.750,00	570.311,88	609.378,24	2.213.440,12
727 - 3.3.90.39.00	0,00	1.463.000,00	1.561.752,50	1.668.732,55	1.783.040,73	6.476.525,78
2 - Imposto e Transferência MDE	0,00	100.000,00	106.750,00	114.062,38	121.875,65	442.688,03
13 - Outras transferências do FNDE	0,00	1.363.000,00	1.455.002,50	1.554.670,17	1.661.165,08	6.033.837,75
728 - 3.3.90.47.00	0,00	20.000,00	21.350,00	22.812,48	24.375,13	88.537,61
2 - Imposto e Transferência MDE	0,00	20.000,00	21.350,00	22.812,48	24.375,13	88.537,61
729 - 3.3.90.92.00	0,00	170.000,00	181.475,00	193.906,04	207.188,60	752.569,64
2 - Imposto e Transferência MDE	0,00	170.000,00	181.475,00	193.906,04	207.188,60	752.569,64
Ação: 2.130 - Suporte as Atividades do Ensino Fundamental.	0,00	9.310.060,00	9.938.489,05	10.619.275,56	11.346.695,94	41.214.520,55
740 - 3.1.90.04.00	0,00	700.000,00	747.250,00	798.436,62	853.129,53	3.098.816,15
2 - Imposto e Transferência MDE	0,00	700.000,00	747.250,00	798.436,62	853.129,53	3.098.816,15
743 - 3.1.90.11.00	0,00	950.000,00	1.014.125,00	1.083.592,56	1.157.818,65	4.205.536,21
2 - Imposto e Transferência MDE	0,00	950.000,00	1.014.125,00	1.083.592,56	1.157.818,65	4.205.536,21
745 - 3.1.90.13.00	0,00	311.900,00	332.953,25	355.760,55	380.130,15	1.380.743,95
2 - Imposto e Transferência MDE	0,00	311.900,00	332.953,25	355.760,55	380.130,15	1.380.743,95
747 - 3.1.90.16.00	0,00	30.000,00	32.025,00	34.218,71	36.562,69	132.806,40
2 - Imposto e Transferência MDE	0,00	30.000,00	32.025,00	34.218,71	36.562,69	132.806,40
750 - 3.1.91.13.00	0,00	311.900,00	332.953,25	355.760,55	380.130,15	1.380.743,95
2 - Imposto e Transferência MDE	0,00	311.900,00	332.953,25	355.760,55	380.130,15	1.380.743,95
755 - 3.3.90.14.00	0,00	130.000,00	138.775,00	148.281,09	158.438,34	575.494,43
2 - Imposto e Transferência MDE	0,00	130.000,00	138.775,00	148.281,09	158.438,34	575.494,43
767 - 3.3.90.30.00	0,00	2.300.000,00	2.455.250,00	2.623.434,62	2.803.139,89	10.181.824,51
2 - Imposto e Transferência MDE	0,00	1.900.000,00	2.028.250,00	2.167.185,12	2.315.637,30	8.411.072,42
9 - Salário Educação	0,00	400.000,00	427.000,00	456.249,50	487.502,59	1.770.752,09
772 - 3.3.90.32.00	0,00	100.000,00	106.750,00	114.062,38	121.875,65	442.688,03
9 - Salário Educação	0,00	100.000,00	106.750,00	114.062,38	121.875,65	442.688,03
776 - 3.3.90.34.00	0,00	50.000,00	53.375,00	57.031,19	60.937,83	221.344,02
2 - Imposto e Transferência MDE	0,00	50.000,00	53.375,00	57.031,19	60.937,83	221.344,02
779 - 3.3.90.35.00	0,00	50.000,00	53.375,00	57.031,19	60.937,83	221.344,02
2 - Imposto e Transferência MDE	0,00	50.000,00	53.375,00	57.031,19	60.937,83	221.344,02
781 - 3.3.90.36.00	0,00	650.000,00	693.875,00	741.405,44	792.191,71	2.877.472,15
2 - Imposto e Transferência MDE	0,00	500.000,00	533.750,00	570.311,88	609.378,24	2.213.440,12
9 - Salário Educação	0,00	150.000,00	160.125,00	171.093,56	182.813,47	664.032,03
785 - 3.3.90.39.00	0,00	3.586.260,00	3.828.332,55	4.090.573,33	4.370.777,61	15.875.943,49

DEMONSTRATIVO DE COMPATIBILIDADE ENTRE PPA E A LOA

PPA 2018 - 2021 - Valores em R\$

		Valor global	2018	2019	2020	2021	Total
	2 - Imposto e Transferência MDE	0,00	1.086.260,00	1.159.582,55	1.239.013,95	1.323.886,41	4.808.742,91
	9 - Salário Educação	0,00	2.500.000,00	2.668.750,00	2.851.559,38	3.046.891,20	11.067.200,58
	788 - 3.3.90.47.00	0,00	40.000,00	42.700,00	45.624,95	48.750,26	177.075,21
	2 - Imposto e Transferência MDE	0,00	40.000,00	42.700,00	45.624,95	48.750,26	177.075,21
	791 - 3.3.90.48.00	0,00	100.000,00	106.750,00	114.062,38	121.875,65	442.688,03
	9 - Salário Educação	0,00	100.000,00	106.750,00	114.062,38	121.875,65	442.688,03
Ação:	2.131 - Suporte as Atividades do Programa de Formação de Professores.	0,00	100.000,00	106.750,00	114.062,38	121.875,65	442.688,03
	796 - 3.3.90.30.00	0,00	20.000,00	21.350,00	22.812,48	24.375,13	88.537,61
	2 - Imposto e Transferência MDE	0,00	20.000,00	21.350,00	22.812,48	24.375,13	88.537,61
	797 - 3.3.90.35.00	0,00	10.000,00	10.675,00	11.406,24	12.187,57	44.268,81
	2 - Imposto e Transferência MDE	0,00	10.000,00	10.675,00	11.406,24	12.187,57	44.268,81
	800 - 3.3.90.36.00	0,00	40.000,00	42.700,00	45.624,95	48.750,26	177.075,21
	2 - Imposto e Transferência MDE	0,00	40.000,00	42.700,00	45.624,95	48.750,26	177.075,21
	807 - 3.3.90.39.00	0,00	30.000,00	32.025,00	34.218,71	36.562,69	132.806,40
	2 - Imposto e Transferência MDE	0,00	30.000,00	32.025,00	34.218,71	36.562,69	132.806,40
Ação:	2.138 - Suporte ao Treinamento e Qualificação de Servidores vinculados à Educação.	0,00	105.000,00	112.087,50	119.765,50	127.969,43	464.822,43
	812 - 3.3.90.14.00	0,00	30.000,00	32.025,00	34.218,71	36.562,69	132.806,40
	2 - Imposto e Transferência MDE	0,00	30.000,00	32.025,00	34.218,71	36.562,69	132.806,40
	819 - 3.3.90.30.00	0,00	20.000,00	21.350,00	22.812,48	24.375,13	88.537,61
	2 - Imposto e Transferência MDE	0,00	20.000,00	21.350,00	22.812,48	24.375,13	88.537,61
	826 - 3.3.90.35.00	0,00	7.000,00	7.472,50	7.984,37	8.531,30	30.988,17
	2 - Imposto e Transferência MDE	0,00	7.000,00	7.472,50	7.984,37	8.531,30	30.988,17
	830 - 3.3.90.36.00	0,00	30.000,00	32.025,00	34.218,71	36.562,69	132.806,40
	2 - Imposto e Transferência MDE	0,00	30.000,00	32.025,00	34.218,71	36.562,69	132.806,40
	845 - 3.3.90.39.00	0,00	18.000,00	19.215,00	20.531,23	21.937,62	79.683,85
	2 - Imposto e Transferência MDE	0,00	18.000,00	19.215,00	20.531,23	21.937,62	79.683,85
Programa:	1202 - TRANSPORTE ESCOLAR DE QUALIDADE	0,00	11.067.000,00	11.814.022,50	12.623.283,02	13.487.977,92	48.992.283,44
Ação:	1.165 - Aquisição de veículos para o Transporte Escolar.	0,00	3.304.000,00	3.527.020,00	3.768.620,85	4.026.771,38	14.626.412,23
	852 - 4.4.90.52.00	0,00	3.000.000,00	3.202.500,00	3.421.871,25	3.656.269,43	13.280.640,68
	2 - Imposto e Transferência MDE	0,00	3.000.000,00	3.202.500,00	3.421.871,25	3.656.269,43	13.280.640,68
	14 - Convênios da Educação	0,00	304.000,00	324.520,00	346.749,60	370.501,95	1.345.771,55
Ação:	2.132 - Manutenção do Programa a Caminho da Escola/PETE	0,00	90.000,00	96.075,00	102.656,14	109.688,09	398.419,23
	862 - 3.3.90.30.00	0,00	10.000,00	10.675,00	11.406,24	12.187,57	44.268,81
	14 - Convênios da Educação	0,00	10.000,00	10.675,00	11.406,24	12.187,57	44.268,81
	873 - 3.3.90.36.00	0,00	30.000,00	32.025,00	34.218,71	36.562,69	132.806,40
	14 - Convênios da Educação	0,00	30.000,00	32.025,00	34.218,71	36.562,69	132.806,40
	879 - 3.3.90.39.00	0,00	50.000,00	53.375,00	57.031,19	60.937,83	221.344,02
	14 - Convênios da Educação	0,00	50.000,00	53.375,00	57.031,19	60.937,83	221.344,02

DEMONSTRATIVO DE COMPATIBILIDADE ENTRE PPA E A LOA

PPA 2018 - 2021 - Valores em R\$

	Valor global	2018	2019	2020	2021	Total
Ação: 2.133 - Manutenção do Transporte Escolar do Município.	0,00	7.673.000,00	8.190.927,50	8.752.006,03	9.351.518,45	33.967.451,98
882 - 3.3.90.30.00	0,00	175.000,00	186.812,50	199.609,16	213.282,39	774.704,05
2 - Imposto e Transferência MDE	0,00	25.000,00	26.687,50	28.515,59	30.468,91	110.672,00
12 - Programa Nacional de Transporte Escolar - PNATE	0,00	150.000,00	160.125,00	171.093,57	182.813,48	664.032,05
885 - 3.3.90.36.00	0,00	440.000,00	469.700,00	501.874,45	536.252,85	1.947.827,30
2 - Imposto e Transferência MDE	0,00	50.000,00	53.375,00	57.031,19	60.937,83	221.344,02
9 - Salário Educação	0,00	350.000,00	373.625,00	399.218,31	426.564,76	1.549.408,07
12 - Programa Nacional de Transporte Escolar - PNATE	0,00	40.000,00	42.700,00	45.624,95	48.750,26	177.075,21
890 - 3.3.90.39.00	0,00	7.058.000,00	7.534.415,00	8.050.522,42	8.601.983,21	31.244.920,63
2 - Imposto e Transferência MDE	0,00	758.000,00	809.165,00	864.592,80	923.817,41	3.355.575,21
9 - Salário Educação	0,00	2.800.000,00	2.989.000,00	3.193.746,50	3.412.518,14	12.395.264,64
12 - Programa Nacional de Transporte Escolar - PNATE	0,00	3.500.000,00	3.736.250,00	3.992.183,12	4.265.647,66	15.494.080,78
Programa: 1203 - DINHEIRO DIRETO NA ESCOLA (PDDE)	0,00	25.000,00	26.687,50	28.515,59	30.468,91	110.672,00
Ação: 2.135 - Manutenção das Ações do PDDE.	0,00	25.000,00	26.687,50	28.515,59	30.468,91	110.672,00
894 - 3.3.90.30.00	0,00	25.000,00	26.687,50	28.515,59	30.468,91	110.672,00
10 - Programa Dinheiro Direto na Escola - PDDE	0,00	25.000,00	26.687,50	28.515,59	30.468,91	110.672,00
Programa: 1208 - FORTALECIMENTO DOS CONSELHOS MUNICIPAIS	0,00	25.000,00	26.687,50	28.515,60	30.468,92	110.672,02
Ação: 2.127 - Suporte das Atividades dos Conselhos Municipais de Educação.	0,00	25.000,00	26.687,50	28.515,60	30.468,92	110.672,02
762 - 3.3.90.30.00	0,00	10.000,00	10.675,00	11.406,24	12.187,57	44.268,81
2 - Imposto e Transferência MDE	0,00	10.000,00	10.675,00	11.406,24	12.187,57	44.268,81
766 - 3.3.90.36.00	0,00	7.000,00	7.472,50	7.984,37	8.531,30	30.988,17
2 - Imposto e Transferência MDE	0,00	7.000,00	7.472,50	7.984,37	8.531,30	30.988,17
769 - 3.3.90.39.00	0,00	8.000,00	8.540,00	9.124,99	9.750,05	35.415,04
2 - Imposto e Transferência MDE	0,00	8.000,00	8.540,00	9.124,99	9.750,05	35.415,04
Programa: 1216 - MATERIAL DIDÁTICO E FARDAMENTO ESCOLAR	0,00	4.450.000,00	4.750.375,00	5.075.775,69	5.423.466,33	19.699.617,02
Ação: 2.137 - Aquisição de Material Didático, Fardamento e Outros Destinados aos Estudantes.	0,00	4.450.000,00	4.750.375,00	5.075.775,69	5.423.466,33	19.699.617,02
833 - 3.3.90.30.00	0,00	4.000.000,00	4.270.000,00	4.562.495,00	4.875.025,91	17.707.520,91
2 - Imposto e Transferência MDE	0,00	4.000.000,00	4.270.000,00	4.562.495,00	4.875.025,91	17.707.520,91
835 - 3.3.90.32.00	0,00	350.000,00	373.625,00	399.218,31	426.564,76	1.549.408,07
2 - Imposto e Transferência MDE	0,00	350.000,00	373.625,00	399.218,31	426.564,76	1.549.408,07
837 - 3.3.90.36.00	0,00	50.000,00	53.375,00	57.031,19	60.937,83	221.344,02
2 - Imposto e Transferência MDE	0,00	50.000,00	53.375,00	57.031,19	60.937,83	221.344,02
838 - 3.3.90.39.00	0,00	50.000,00	53.375,00	57.031,19	60.937,83	221.344,02
2 - Imposto e Transferência MDE	0,00	50.000,00	53.375,00	57.031,19	60.937,83	221.344,02
Subfunção: 362 - Ensino Médio	0,00	125.000,00	133.437,50	142.577,98	152.344,58	553.360,06
Programa: 1214 - FORTALECIMENTO DO CURSINHO POPULAR PROFESSOR EDILSON DE GÓIS	0,00	125.000,00	133.437,50	142.577,98	152.344,58	553.360,06
Ação: 2.139 - Suporte das Atividades Vinculadas ao Programa Kursinho Popular Edilson de Góis.	0,00	125.000,00	133.437,50	142.577,98	152.344,58	553.360,06
853 - 3.1.90.04.00	0,00	80.000,00	85.400,00	91.249,90	97.500,52	354.150,42

DEMONSTRATIVO DE COMPATIBILIDADE ENTRE PPA E A LOA

PPA 2018 - 2021 - Valores em R\$

	Valor global	2018	2019	2020	2021	Total
2 - Imposto e Transferência MDE	0,00	80.000,00	85.400,00	91.249,90	97.500,52	354.150,42
854 - 3.1.90.11.00	0,00	10.000,00	10.675,00	11.406,24	12.187,57	44.268,81
2 - Imposto e Transferência MDE	0,00	10.000,00	10.675,00	11.406,24	12.187,57	44.268,81
856 - 3.3.90.30.00	0,00	10.000,00	10.675,00	11.406,24	12.187,57	44.268,81
2 - Imposto e Transferência MDE	0,00	10.000,00	10.675,00	11.406,24	12.187,57	44.268,81
857 - 3.3.90.36.00	0,00	15.000,00	16.012,50	17.109,36	18.281,35	66.403,21
2 - Imposto e Transferência MDE	0,00	15.000,00	16.012,50	17.109,36	18.281,35	66.403,21
860 - 3.3.90.39.00	0,00	10.000,00	10.675,00	11.406,24	12.187,57	44.268,81
2 - Imposto e Transferência MDE	0,00	10.000,00	10.675,00	11.406,24	12.187,57	44.268,81
Subfunção: 365 - Educação Infantil	0,00	30.567.000,00	32.630.272,50	34.865.446,20	37.253.729,24	135.316.447,94
Programa: 1204 - MODERNIZAÇÃO DA EDUCAÇÃO	0,00	5.220.000,00	5.572.350,00	5.954.055,97	6.361.908,81	23.108.314,78
Ação: 1.130 - Construção, Reforma e Ampliação de Unidades Escolares de Educação Infantil (OP).	0,00	4.190.000,00	4.472.825,00	4.779.213,51	5.106.589,64	18.548.628,15
910 - 4.4.90.51.00	0,00	4.190.000,00	4.472.825,00	4.779.213,51	5.106.589,64	18.548.628,15
2 - Imposto e Transferência MDE	0,00	4.150.000,00	4.430.125,00	4.733.588,56	5.057.839,38	18.371.552,94
9 - Salário Educação	0,00	40.000,00	42.700,00	45.624,95	48.750,26	177.075,21
Ação: 1.131 - Aquisição de Veículos, Móveis, Máquinas e Equipamentos diversos para o Ensino	0,00	1.030.000,00	1.099.525,00	1.174.842,46	1.255.319,17	4.559.686,63
914 - 4.4.90.52.00	0,00	1.030.000,00	1.099.525,00	1.174.842,46	1.255.319,17	4.559.686,63
2 - Imposto e Transferência MDE	0,00	1.000.000,00	1.067.500,00	1.140.623,75	1.218.756,48	4.426.880,23
9 - Salário Educação	0,00	30.000,00	32.025,00	34.218,71	36.562,69	132.806,40
Programa: 1207 - CRECHE E PROINFÂNCIA	0,00	25.347.000,00	27.057.922,50	28.911.390,23	30.891.820,43	112.208.133,16
Ação: 1.124 - Construção, Reforma, Ampliação e Aquisição de Móveis e Máquinas para Ensino Infantil	0,00	23.856.000,00	25.466.280,00	27.210.720,20	29.074.654,52	105.607.654,72
921 - 4.4.90.51.00	0,00	17.696.000,00	18.890.480,00	20.184.477,88	21.567.114,61	78.338.072,49
2 - Imposto e Transferência MDE	0,00	17.596.000,00	18.783.730,00	20.070.415,50	21.445.238,96	77.895.384,46
14 - Convênios da Educação	0,00	100.000,00	106.750,00	114.062,38	121.875,65	442.688,03
926 - 4.4.90.52.00	0,00	1.160.000,00	1.238.300,00	1.323.123,56	1.413.757,52	5.135.181,08
2 - Imposto e Transferência MDE	0,00	1.060.000,00	1.131.550,00	1.209.061,18	1.291.881,87	4.692.493,05
14 - Convênios da Educação	0,00	100.000,00	106.750,00	114.062,38	121.875,65	442.688,03
1589 - 4.4.90.61.00	0,00	5.000.000,00	5.337.500,00	5.703.118,76	6.093.782,39	22.134.401,15
2 - Imposto e Transferência MDE	0,00	4.500.000,00	4.803.750,00	5.132.806,88	5.484.404,15	19.920.961,03
14 - Convênios da Educação	0,00	500.000,00	533.750,00	570.311,88	609.378,24	2.213.440,12
Ação: 2.140 - Suporte das Atividades da Creche e Proinfância.	0,00	1.491.000,00	1.591.642,50	1.700.670,03	1.817.165,91	6.600.478,44
936 - 3.1.90.04.00	0,00	30.000,00	32.025,00	34.218,71	36.562,69	132.806,40
2 - Imposto e Transferência MDE	0,00	30.000,00	32.025,00	34.218,71	36.562,69	132.806,40
937 - 3.1.90.11.00	0,00	250.000,00	266.875,00	285.155,94	304.689,12	1.106.720,06
2 - Imposto e Transferência MDE	0,00	250.000,00	266.875,00	285.155,94	304.689,12	1.106.720,06
939 - 3.1.90.13.00	0,00	55.000,00	58.712,50	62.734,31	67.031,61	243.478,42
2 - Imposto e Transferência MDE	0,00	55.000,00	58.712,50	62.734,31	67.031,61	243.478,42
942 - 3.1.91.13.00	0,00	143.000,00	152.652,50	163.109,20	174.282,18	633.043,88

DEMONSTRATIVO DE COMPATIBILIDADE ENTRE PPA E A LOA

PPA 2018 - 2021 - Valores em R\$

	Valor global	2018	2019	2020	2021	Total
2 - Imposto e Transferência MDE	0,00	143.000,00	152.652,50	163.109,20	174.282,18	633.043,88
943 - 3.3.90.30.00	0,00	115.000,00	122.762,50	131.171,74	140.157,00	509.091,24
2 - Imposto e Transferência MDE	0,00	100.000,00	106.750,00	114.062,38	121.875,65	442.688,03
9 - Salário Educação	0,00	15.000,00	16.012,50	17.109,36	18.281,35	66.403,21
946 - 3.3.90.36.00	0,00	438.000,00	467.565,00	499.593,21	533.815,34	1.938.973,55
2 - Imposto e Transferência MDE	0,00	423.000,00	451.552,50	482.483,85	515.533,99	1.872.570,34
9 - Salário Educação	0,00	15.000,00	16.012,50	17.109,36	18.281,35	66.403,21
948 - 3.3.90.39.00	0,00	460.000,00	491.050,00	524.686,92	560.627,97	2.036.364,89
2 - Imposto e Transferência MDE	0,00	430.000,00	459.025,00	490.468,21	524.065,28	1.903.558,49
9 - Salário Educação	0,00	30.000,00	32.025,00	34.218,71	36.562,69	132.806,40
Subfunção: 366 - Educação de Jovens e Adultos	0,00	688.800,00	735.294,00	785.661,64	839.479,47	3.049.235,11
Programa: 1209 - PROGRAMA DE EDUCAÇÃO DE JOVENS E ADULTOS - CARUARU ALFABETIZADO	0,00	688.800,00	735.294,00	785.661,64	839.479,47	3.049.235,11
Ação: 2.141 - Suporte das Atividades do Programa de Educação de Jovens e Adultos.	0,00	688.800,00	735.294,00	785.661,64	839.479,47	3.049.235,11
903 - 3.1.90.04.00	0,00	50.000,00	53.375,00	57.031,19	60.937,83	221.344,02
2 - Imposto e Transferência MDE	0,00	50.000,00	53.375,00	57.031,19	60.937,83	221.344,02
906 - 3.1.90.11.00	0,00	250.000,00	266.875,00	285.155,94	304.689,12	1.106.720,06
2 - Imposto e Transferência MDE	0,00	250.000,00	266.875,00	285.155,94	304.689,12	1.106.720,06
909 - 3.1.90.13.00	0,00	61.400,00	65.544,50	70.034,30	74.831,65	271.810,45
2 - Imposto e Transferência MDE	0,00	61.400,00	65.544,50	70.034,30	74.831,65	271.810,45
915 - 3.1.91.13.00	0,00	61.400,00	65.544,50	70.034,30	74.831,65	271.810,45
2 - Imposto e Transferência MDE	0,00	61.400,00	65.544,50	70.034,30	74.831,65	271.810,45
925 - 3.3.90.30.00	0,00	60.000,00	64.050,00	68.437,42	73.125,38	265.612,80
2 - Imposto e Transferência MDE	0,00	60.000,00	64.050,00	68.437,42	73.125,38	265.612,80
929 - 3.3.90.36.00	0,00	6.000,00	6.405,00	6.843,74	7.312,54	26.561,28
2 - Imposto e Transferência MDE	0,00	6.000,00	6.405,00	6.843,74	7.312,54	26.561,28
931 - 3.3.90.39.00	0,00	200.000,00	213.500,00	228.124,75	243.751,30	885.376,05
2 - Imposto e Transferência MDE	0,00	200.000,00	213.500,00	228.124,75	243.751,30	885.376,05
Subfunção: 367 - Educação Especial	0,00	404.400,00	431.697,00	461.268,25	492.865,14	1.790.230,39
Programa: 1205 - EDUCAÇÃO ESPECIAL	0,00	404.400,00	431.697,00	461.268,25	492.865,14	1.790.230,39
Ação: 1.125 - Construção, Reforma, Ampliação e/ou Adaptação de Unidades do Ensino Especial.	0,00	350.000,00	373.625,00	399.218,31	426.564,77	1.549.408,08
989 - 4.4.90.51.00	0,00	300.000,00	320.250,00	342.187,12	365.626,94	1.328.064,06
1 - Recursos Próprios	0,00	300.000,00	320.250,00	342.187,12	365.626,94	1.328.064,06
992 - 4.4.90.52.00	0,00	50.000,00	53.375,00	57.031,19	60.937,83	221.344,02
1 - Recursos Próprios	0,00	50.000,00	53.375,00	57.031,19	60.937,83	221.344,02
Ação: 2.142 - Suporte das Atividades do Ensino Especial.	0,00	54.400,00	58.072,00	62.049,94	66.300,37	240.822,31
997 - 3.1.90.04.00	0,00	10.000,00	10.675,00	11.406,24	12.187,57	44.268,81
1 - Recursos Próprios	0,00	10.000,00	10.675,00	11.406,24	12.187,57	44.268,81
1000 - 3.1.90.11.00	0,00	10.000,00	10.675,00	11.406,24	12.187,57	44.268,81

DEMONSTRATIVO DE COMPATIBILIDADE ENTRE PPA E A LOA

PPA 2018 - 2021 - Valores em R\$

	Valor global	2018	2019	2020	2021	Total
1 - Recursos Próprios	0,00	10.000,00	10.675,00	11.406,24	12.187,57	44.268,81
1003 - 3.1.90.13.00	0,00	2.200,00	2.348,50	2.509,37	2.681,26	9.739,13
1 - Recursos Próprios	0,00	2.200,00	2.348,50	2.509,37	2.681,26	9.739,13
1006 - 3.1.91.13.00	0,00	2.200,00	2.348,50	2.509,37	2.681,26	9.739,13
1 - Recursos Próprios	0,00	2.200,00	2.348,50	2.509,37	2.681,26	9.739,13
1008 - 3.3.90.30.00	0,00	10.000,00	10.675,00	11.406,24	12.187,57	44.268,81
1 - Recursos Próprios	0,00	10.000,00	10.675,00	11.406,24	12.187,57	44.268,81
1010 - 3.3.90.36.00	0,00	10.000,00	10.675,00	11.406,24	12.187,57	44.268,81
1 - Recursos Próprios	0,00	10.000,00	10.675,00	11.406,24	12.187,57	44.268,81
1012 - 3.3.90.39.00	0,00	10.000,00	10.675,00	11.406,24	12.187,57	44.268,81
1 - Recursos Próprios	0,00	10.000,00	10.675,00	11.406,24	12.187,57	44.268,81
Função: 13 - Cultura	0,00	368.000,00	392.840,00	419.749,54	448.502,38	1.629.091,92
Subfunção: 392 - Difusão Cultural	0,00	368.000,00	392.840,00	419.749,54	448.502,38	1.629.091,92
Programa: 1212 - FORTALECIMENTO DAS BANDAS MARCIAIS	0,00	110.000,00	117.425,00	125.468,61	134.063,20	486.956,81
Ação: 1.126 - Aquisição de Instrumentos Musicais destinados às Bandas e Escolas de Música do	0,00	20.000,00	21.350,00	22.812,48	24.375,13	88.537,61
972 - 4.4.90.52.00	0,00	20.000,00	21.350,00	22.812,48	24.375,13	88.537,61
1 - Recursos Próprios	0,00	20.000,00	21.350,00	22.812,48	24.375,13	88.537,61
Ação: 2.143 - Suporte de Atividades das Bandas Marciais.	0,00	90.000,00	96.075,00	102.656,13	109.688,07	398.419,20
977 - 3.3.90.30.00	0,00	30.000,00	32.025,00	34.218,71	36.562,69	132.806,40
1 - Recursos Próprios	0,00	30.000,00	32.025,00	34.218,71	36.562,69	132.806,40
981 - 3.3.90.36.00	0,00	30.000,00	32.025,00	34.218,71	36.562,69	132.806,40
1 - Recursos Próprios	0,00	30.000,00	32.025,00	34.218,71	36.562,69	132.806,40
984 - 3.3.90.39.00	0,00	30.000,00	32.025,00	34.218,71	36.562,69	132.806,40
1 - Recursos Próprios	0,00	30.000,00	32.025,00	34.218,71	36.562,69	132.806,40
Programa: 1213 - FORTALECIMENTO DAS BIBLIOTECAS MUNICIPAIS	0,00	258.000,00	275.415,00	294.280,93	314.439,18	1.142.135,11
Ação: 1.122 - Aquisição de Equipamentos e Acervos para as Bibliotecas Municipais.	0,00	180.000,00	192.150,00	205.312,28	219.376,17	796.838,45
1296 - 4.4.90.51.00	0,00	100.000,00	106.750,00	114.062,38	121.875,65	442.688,03
1 - Recursos Próprios	0,00	100.000,00	106.750,00	114.062,38	121.875,65	442.688,03
793 - 4.4.90.52.00	0,00	30.000,00	32.025,00	34.218,71	36.562,69	132.806,40
2 - Imposto e Transferência MDE	0,00	30.000,00	32.025,00	34.218,71	36.562,69	132.806,40
1297 - 4.4.90.61.00	0,00	50.000,00	53.375,00	57.031,19	60.937,83	221.344,02
1 - Recursos Próprios	0,00	50.000,00	53.375,00	57.031,19	60.937,83	221.344,02
Ação: 2.136 - Suporte as Atividades das Bibliotecas Municipais.	0,00	78.000,00	83.265,00	88.968,65	95.063,01	345.296,66
798 - 3.3.90.30.00	0,00	50.000,00	53.375,00	57.031,19	60.937,83	221.344,02
1 - Recursos Próprios	0,00	50.000,00	53.375,00	57.031,19	60.937,83	221.344,02
818 - 3.3.90.36.00	0,00	17.000,00	18.147,50	19.390,60	20.718,86	75.256,96
1 - Recursos Próprios	0,00	17.000,00	18.147,50	19.390,60	20.718,86	75.256,96
825 - 3.3.90.39.00	0,00	11.000,00	11.742,50	12.546,86	13.406,32	48.695,68

DEMONSTRATIVO DE COMPATIBILIDADE ENTRE PPA E A LOA

PPA 2018 - 2021 - Valores em R\$

	Valor global	2018	2019	2020	2021	Total
1 - Recursos Próprios	0,00	11.000,00	11.742,50	12.546,86	13.406,32	48.695,68
Função: 27 - Desporto e Lazer	0,00	2.744.000,00	2.929.220,00	3.129.871,57	3.344.267,77	12.147.359,34
Subfunção: 812 - Desporto Comunitário	0,00	2.744.000,00	2.929.220,00	3.129.871,57	3.344.267,77	12.147.359,34
Programa: 1217 - PROMOÇÃO DOS JOGOS ESCOLARES	0,00	2.744.000,00	2.929.220,00	3.129.871,57	3.344.267,77	12.147.359,34
Ação: 1.6001 - Construção, Reforma e Ampliação de Espaços Esportivos e Aquisição de Equipamentos	0,00	2.500.000,00	2.668.750,00	2.851.559,38	3.046.891,19	11.067.200,57
1484 - 4.4.90.51.00	0,00	2.000.000,00	2.135.000,00	2.281.247,50	2.437.512,95	8.853.760,45
1 - Recursos Próprios	0,00	1.500.000,00	1.601.250,00	1.710.935,62	1.828.134,71	6.640.320,33
17 - Outros Convênios	0,00	500.000,00	533.750,00	570.311,88	609.378,24	2.213.440,12
1485 - 4.4.90.52.00	0,00	500.000,00	533.750,00	570.311,88	609.378,24	2.213.440,12
1 - Recursos Próprios	0,00	100.000,00	106.750,00	114.062,38	121.875,65	442.688,03
17 - Outros Convênios	0,00	400.000,00	427.000,00	456.249,50	487.502,59	1.770.752,09
Ação: 2.7004 - Suporte as Atividades Esportivas Escolares	0,00	244.000,00	260.470,00	278.312,19	297.376,58	1.080.158,77
1486 - 3.3.90.30.00	0,00	72.000,00	76.860,00	82.124,91	87.750,47	318.735,38
1 - Recursos Próprios	0,00	72.000,00	76.860,00	82.124,91	87.750,47	318.735,38
1487 - 3.3.90.31.00	0,00	30.000,00	32.025,00	34.218,71	36.562,69	132.806,40
1 - Recursos Próprios	0,00	30.000,00	32.025,00	34.218,71	36.562,69	132.806,40
1488 - 3.3.90.32.00	0,00	10.000,00	10.675,00	11.406,24	12.187,57	44.268,81
1 - Recursos Próprios	0,00	10.000,00	10.675,00	11.406,24	12.187,57	44.268,81
1489 - 3.3.90.36.00	0,00	72.000,00	76.860,00	82.124,91	87.750,47	318.735,38
1 - Recursos Próprios	0,00	72.000,00	76.860,00	82.124,91	87.750,47	318.735,38
1490 - 3.3.90.39.00	0,00	60.000,00	64.050,00	68.437,42	73.125,38	265.612,80
1 - Recursos Próprios	0,00	60.000,00	64.050,00	68.437,42	73.125,38	265.612,80
Unidade Orçamentária: 32002 - FUNDEB	0,00	136.201.000,00	145.394.567,50	155.354.095,37	165.995.850,90	602.945.513,77
Função: 12 - Educação	0,00	136.201.000,00	145.394.567,50	155.354.095,37	165.995.850,90	602.945.513,77
Subfunção: 361 - Ensino Fundamental	0,00	134.357.620,00	143.426.759,35	153.251.492,41	163.749.219,65	594.785.091,41
Programa: 1202 - TRANSPORTE ESCOLAR DE QUALIDADE	0,00	1.016.000,00	1.084.580,00	1.158.873,75	1.238.256,62	4.497.710,37
Ação: 2.154 - Manutenção do Transporte Escolar com Recursos do FUNDEB.	0,00	1.016.000,00	1.084.580,00	1.158.873,75	1.238.256,62	4.497.710,37
980 - 3.3.90.30.00	0,00	350.000,00	373.625,00	399.218,33	426.564,80	1.549.408,13
5 - FUNDEB 40%	0,00	350.000,00	373.625,00	399.218,33	426.564,80	1.549.408,13
983 - 3.3.90.36.00	0,00	10.000,00	10.675,00	11.406,24	12.187,57	44.268,81
5 - FUNDEB 40%	0,00	10.000,00	10.675,00	11.406,24	12.187,57	44.268,81
985 - 3.3.90.39.00	0,00	651.000,00	694.942,50	742.546,06	793.410,47	2.881.899,03
5 - FUNDEB 40%	0,00	651.000,00	694.942,50	742.546,06	793.410,47	2.881.899,03
987 - 3.3.90.49.00	0,00	5.000,00	5.337,50	5.703,12	6.093,78	22.134,40
5 - FUNDEB 40%	0,00	5.000,00	5.337,50	5.703,12	6.093,78	22.134,40
Programa: 1206 - EDUCAÇÃO BÁSICA DE QUALIDADE	0,00	133.341.620,00	142.342.179,35	152.092.618,66	162.510.963,03	590.287.381,04
Ação: 1.128 - Construção, Reforma, Ampliação e Aquisição de Imóveis para Melhoria da Rede Física	0,00	2.020.000,00	2.156.350,00	2.304.059,98	2.461.888,08	8.942.298,06
996 - 4.4.90.51.00	0,00	2.000.000,00	2.135.000,00	2.281.247,50	2.437.512,95	8.853.760,45

DEMONSTRATIVO DE COMPATIBILIDADE ENTRE PPA E A LOA

PPA 2018 - 2021 - Valores em R\$

		Valor global	2018	2019	2020	2021	Total
	5 - FUNDEB 40%	0,00	2.000.000,00	2.135.000,00	2.281.247,50	2.437.512,95	8.853.760,45
	1024 - 4.4.90.61.00	0,00	20.000,00	21.350,00	22.812,48	24.375,13	88.537,61
	5 - FUNDEB 40%	0,00	20.000,00	21.350,00	22.812,48	24.375,13	88.537,61
Ação:	1.129 - Aquisição de Equipamentos e Materiais para o Ensino Fundamental.	0,00	769.000,00	820.907,50	877.139,66	937.223,73	3.404.270,89
	1026 - 4.4.90.52.00	0,00	769.000,00	820.907,50	877.139,66	937.223,73	3.404.270,89
	5 - FUNDEB 40%	0,00	769.000,00	820.907,50	877.139,66	937.223,73	3.404.270,89
Ação:	2.145 - Gestão Administrativa de Pessoal do Magistério (60%) Ensino Fundamental	0,00	81.603.350,00	87.111.576,13	93.078.719,11	99.454.611,37	361.248.256,61
	1029 - 3.1.90.04.00	0,00	150.000,00	160.125,00	171.093,59	182.813,49	664.032,08
	4 - FUNDEB 60%	0,00	150.000,00	160.125,00	171.093,59	182.813,49	664.032,08
	1030 - 3.1.90.11.00	0,00	69.533.350,00	74.226.851,13	79.311.390,43	84.744.220,68	307.815.812,24
	4 - FUNDEB 60%	0,00	57.767.700,00	61.667.019,75	65.891.210,60	70.404.758,53	255.730.688,88
	21 - Complemento da União - FUNDEB 60%	0,00	11.765.650,00	12.559.831,38	13.420.179,83	14.339.462,15	52.085.123,36
	1031 - 3.1.90.13.00	0,00	3.500.000,00	3.736.250,00	3.992.183,12	4.265.647,66	15.494.080,78
	4 - FUNDEB 60%	0,00	3.500.000,00	3.736.250,00	3.992.183,12	4.265.647,66	15.494.080,78
	1032 - 3.1.90.16.00	0,00	710.000,00	757.925,00	809.842,86	865.317,10	3.143.084,96
	4 - FUNDEB 60%	0,00	710.000,00	757.925,00	809.842,86	865.317,10	3.143.084,96
	1033 - 3.1.90.92.00	0,00	710.000,00	757.925,00	809.842,86	865.317,10	3.143.084,96
	4 - FUNDEB 60%	0,00	710.000,00	757.925,00	809.842,86	865.317,10	3.143.084,96
	1034 - 3.1.91.13.00	0,00	7.000.000,00	7.472.500,00	7.984.366,25	8.531.295,34	30.988.161,59
	4 - FUNDEB 60%	0,00	7.000.000,00	7.472.500,00	7.984.366,25	8.531.295,34	30.988.161,59
Ação:	2.146 - Gestão Administrativa de Pessoal do Magistério (40%) Ensino Fundamental.	0,00	41.222.270,00	44.004.773,22	47.019.100,19	50.239.908,55	182.486.051,96
	1036 - 3.1.90.04.00	0,00	40.000,00	42.700,00	45.624,95	48.750,26	177.075,21
	5 - FUNDEB 40%	0,00	40.000,00	42.700,00	45.624,95	48.750,26	177.075,21
	1035 - 3.1.90.11.00	0,00	31.824.796,00	33.972.969,72	36.300.118,15	38.786.676,24	140.884.560,11
	5 - FUNDEB 40%	0,00	25.489.446,00	27.209.983,60	29.073.867,48	31.065.427,40	112.838.724,48
	23 - Complemento da União - FUNDEB 40%	0,00	6.335.350,00	6.762.986,12	7.226.250,67	7.721.248,84	28.045.835,63
	1037 - 3.1.90.13.00	0,00	5.028.474,00	5.367.896,00	5.735.596,88	6.128.485,27	22.260.452,15
	5 - FUNDEB 40%	0,00	5.028.474,00	5.367.896,00	5.735.596,88	6.128.485,27	22.260.452,15
	1038 - 3.1.90.16.00	0,00	170.000,00	181.475,00	193.906,04	207.188,60	752.569,64
	5 - FUNDEB 40%	0,00	170.000,00	181.475,00	193.906,04	207.188,60	752.569,64
	1043 - 3.1.90.34.00	0,00	2.000.000,00	2.135.000,00	2.281.247,50	2.437.512,95	8.853.760,45
	5 - FUNDEB 40%	0,00	2.000.000,00	2.135.000,00	2.281.247,50	2.437.512,95	8.853.760,45
	1040 - 3.1.90.92.00	0,00	30.000,00	32.025,00	34.218,71	36.562,69	132.806,40
	5 - FUNDEB 40%	0,00	30.000,00	32.025,00	34.218,71	36.562,69	132.806,40
	1042 - 3.1.91.13.00	0,00	2.129.000,00	2.272.707,50	2.428.387,96	2.594.732,54	9.424.828,00
	5 - FUNDEB 40%	0,00	2.129.000,00	2.272.707,50	2.428.387,96	2.594.732,54	9.424.828,00
Ação:	2.147 - Manutenção das Atividades do Ensino Fundamental (40%).	0,00	7.727.000,00	8.248.572,50	8.813.599,72	9.417.331,30	34.206.503,52
	1047 - 3.3.90.30.00	0,00	3.000.000,00	3.202.500,00	3.421.871,25	3.656.269,43	13.280.640,68

DEMONSTRATIVO DE COMPATIBILIDADE ENTRE PPA E A LOA

PPA 2018 - 2021 - Valores em R\$

	Valor global	2018	2019	2020	2021	Total
5 - FUNDEB 40%	0,00	3.000.000,00	3.202.500,00	3.421.871,25	3.656.269,43	13.280.640,68
1048 - 3.3.90.36.00	0,00	1.207.000,00	1.288.472,50	1.376.732,87	1.471.039,07	5.343.244,44
5 - FUNDEB 40%	0,00	1.207.000,00	1.288.472,50	1.376.732,87	1.471.039,07	5.343.244,44
1050 - 3.3.90.37.00	0,00	100.000,00	106.750,00	114.062,38	121.875,65	442.688,03
5 - FUNDEB 40%	0,00	100.000,00	106.750,00	114.062,38	121.875,65	442.688,03
1052 - 3.3.90.39.00	0,00	3.270.000,00	3.490.725,00	3.729.839,66	3.985.333,68	14.475.898,34
5 - FUNDEB 40%	0,00	3.270.000,00	3.490.725,00	3.729.839,66	3.985.333,68	14.475.898,34
1054 - 3.3.90.47.00	0,00	150.000,00	160.125,00	171.093,56	182.813,47	664.032,03
5 - FUNDEB 40%	0,00	150.000,00	160.125,00	171.093,56	182.813,47	664.032,03
Subfunção: 365 - Educação Infantil	0,00	757.880,00	809.036,90	864.455,90	923.671,12	3.355.043,92
Programa: 1206 - EDUCAÇÃO BÁSICA DE QUALIDADE	0,00	757.880,00	809.036,90	864.455,90	923.671,12	3.355.043,92
Ação: 2.150 - Gestão Administrativa de Pessoal do Ensino Infantil - 60%.	0,00	218.200,00	232.928,50	248.884,09	265.932,65	965.945,24
1056 - 3.1.90.04.00	0,00	40.000,00	42.700,00	45.624,95	48.750,26	177.075,21
4 - FUNDEB 60%	0,00	40.000,00	42.700,00	45.624,95	48.750,26	177.075,21
1057 - 3.1.90.11.00	0,00	110.000,00	117.425,00	125.468,61	134.063,21	486.956,82
4 - FUNDEB 60%	0,00	110.000,00	117.425,00	125.468,61	134.063,21	486.956,82
1058 - 3.1.90.13.00	0,00	24.200,00	25.833,50	27.603,09	29.493,90	107.130,49
4 - FUNDEB 60%	0,00	24.200,00	25.833,50	27.603,09	29.493,90	107.130,49
1059 - 3.1.90.16.00	0,00	22.000,00	23.485,00	25.093,72	26.812,64	97.391,36
4 - FUNDEB 60%	0,00	22.000,00	23.485,00	25.093,72	26.812,64	97.391,36
1061 - 3.1.91.13.00	0,00	22.000,00	23.485,00	25.093,72	26.812,64	97.391,36
4 - FUNDEB 60%	0,00	22.000,00	23.485,00	25.093,72	26.812,64	97.391,36
Ação: 2.151 - Suporte as Atividades do Ensino Infantil - 40%.	0,00	539.680,00	576.108,40	615.571,81	657.738,47	2.389.098,68
1065 - 3.1.90.04.00	0,00	22.000,00	23.485,00	25.093,72	26.812,64	97.391,36
5 - FUNDEB 40%	0,00	22.000,00	23.485,00	25.093,72	26.812,64	97.391,36
1067 - 3.1.90.11.00	0,00	44.000,00	46.970,00	50.187,44	53.625,28	194.782,72
5 - FUNDEB 40%	0,00	44.000,00	46.970,00	50.187,44	53.625,28	194.782,72
1068 - 3.1.90.13.00	0,00	9.680,00	10.333,40	11.041,24	11.797,56	42.852,20
5 - FUNDEB 40%	0,00	9.680,00	10.333,40	11.041,24	11.797,56	42.852,20
1069 - 3.1.90.16.00	0,00	11.000,00	11.742,50	12.546,86	13.406,32	48.695,68
5 - FUNDEB 40%	0,00	11.000,00	11.742,50	12.546,86	13.406,32	48.695,68
1072 - 3.1.91.13.00	0,00	11.000,00	11.742,50	12.546,86	13.406,32	48.695,68
5 - FUNDEB 40%	0,00	11.000,00	11.742,50	12.546,86	13.406,32	48.695,68
1073 - 3.3.90.30.00	0,00	409.000,00	436.607,50	466.515,11	498.471,39	1.810.594,00
5 - FUNDEB 40%	0,00	409.000,00	436.607,50	466.515,11	498.471,39	1.810.594,00
1074 - 3.3.90.36.00	0,00	11.000,00	11.742,50	12.546,86	13.406,32	48.695,68
5 - FUNDEB 40%	0,00	11.000,00	11.742,50	12.546,86	13.406,32	48.695,68
1076 - 3.3.90.39.00	0,00	11.000,00	11.742,50	12.546,86	13.406,32	48.695,68
5 - FUNDEB 40%	0,00	11.000,00	11.742,50	12.546,86	13.406,32	48.695,68

DEMONSTRATIVO DE COMPATIBILIDADE ENTRE PPA E A LOA

PPA 2018 - 2021 - Valores em R\$

	Valor global	2018	2019	2020	2021	Total
1077 - 3.3.90.47.00	0,00	11.000,00	11.742,50	12.546,86	13.406,32	48.695,68
5 - FUNDEB 40%	0,00	11.000,00	11.742,50	12.546,86	13.406,32	48.695,68
Subfunção: 366 - Educação de Jovens e Adultos	0,00	1.085.500,00	1.158.771,25	1.238.147,06	1.322.960,13	4.805.378,44
Programa: 1206 - EDUCAÇÃO BÁSICA DE QUALIDADE	0,00	1.085.500,00	1.158.771,25	1.238.147,06	1.322.960,13	4.805.378,44
Ação: 2.152 - Gestão Administrativa de Educação dos Jovens e Adultos - EJA 60%.	0,00	804.100,00	858.376,75	917.175,55	980.002,08	3.559.654,38
1060 - 3.1.90.04.00	0,00	22.000,00	23.485,00	25.093,72	26.812,64	97.391,36
4 - FUNDEB 60%	0,00	22.000,00	23.485,00	25.093,72	26.812,64	97.391,36
1062 - 3.1.90.11.00	0,00	605.000,00	645.837,50	690.077,37	737.347,67	2.678.262,54
4 - FUNDEB 60%	0,00	605.000,00	645.837,50	690.077,37	737.347,67	2.678.262,54
1063 - 3.1.90.13.00	0,00	133.100,00	142.084,25	151.817,02	162.216,49	589.217,76
4 - FUNDEB 60%	0,00	133.100,00	142.084,25	151.817,02	162.216,49	589.217,76
1064 - 3.1.90.16.00	0,00	22.000,00	23.485,00	25.093,72	26.812,64	97.391,36
4 - FUNDEB 60%	0,00	22.000,00	23.485,00	25.093,72	26.812,64	97.391,36
1066 - 3.1.91.13.00	0,00	22.000,00	23.485,00	25.093,72	26.812,64	97.391,36
4 - FUNDEB 60%	0,00	22.000,00	23.485,00	25.093,72	26.812,64	97.391,36
Ação: 2.153 - Suporte as Atividades da Educação de Jovens e Adultos - EJA 40%.	0,00	281.400,00	300.394,50	320.971,51	342.958,05	1.245.724,06
1070 - 3.1.90.04.00	0,00	11.000,00	11.742,50	12.546,86	13.406,32	48.695,68
5 - FUNDEB 40%	0,00	11.000,00	11.742,50	12.546,86	13.406,32	48.695,68
1071 - 3.1.90.11.00	0,00	110.000,00	117.425,00	125.468,61	134.063,21	486.956,82
5 - FUNDEB 40%	0,00	110.000,00	117.425,00	125.468,61	134.063,21	486.956,82
1075 - 3.1.90.13.00	0,00	24.200,00	25.833,50	27.603,09	29.493,90	107.130,49
5 - FUNDEB 40%	0,00	24.200,00	25.833,50	27.603,09	29.493,90	107.130,49
1078 - 3.1.90.16.00	0,00	11.000,00	11.742,50	12.546,86	13.406,32	48.695,68
5 - FUNDEB 40%	0,00	11.000,00	11.742,50	12.546,86	13.406,32	48.695,68
1079 - 3.1.91.13.00	0,00	24.200,00	25.833,50	27.603,09	29.493,90	107.130,49
5 - FUNDEB 40%	0,00	24.200,00	25.833,50	27.603,09	29.493,90	107.130,49
1080 - 3.3.90.30.00	0,00	11.000,00	11.742,50	12.546,86	13.406,32	48.695,68
5 - FUNDEB 40%	0,00	11.000,00	11.742,50	12.546,86	13.406,32	48.695,68
1081 - 3.3.90.36.00	0,00	20.000,00	21.350,00	22.812,48	24.375,13	88.537,61
5 - FUNDEB 40%	0,00	20.000,00	21.350,00	22.812,48	24.375,13	88.537,61
1082 - 3.3.90.39.00	0,00	30.000,00	32.025,00	34.218,71	36.562,69	132.806,40
5 - FUNDEB 40%	0,00	30.000,00	32.025,00	34.218,71	36.562,69	132.806,40
1083 - 3.3.90.47.00	0,00	40.000,00	42.700,00	45.624,95	48.750,26	177.075,21
5 - FUNDEB 40%	0,00	40.000,00	42.700,00	45.624,95	48.750,26	177.075,21
Unidade Orçamentária: 33001 - SECRETARIA DE DESENVOLVIMENTO ECONÔMICO E ECONOM	0,00	5.309.000,00	5.667.357,50	6.055.571,51	6.470.378,16	23.502.307,17
Função: 4 - Administração	0,00	1.340.000,00	1.430.450,00	1.528.435,84	1.633.133,70	5.932.019,54
Subfunção: 122 - Administração Geral	0,00	1.340.000,00	1.430.450,00	1.528.435,84	1.633.133,70	5.932.019,54
Programa: 2307 - GESTÃO DA SECRETARIA DE DESENVOLVIMENTO ECONÔMICO E ECONOMIA CRIATIVA	0,00	1.340.000,00	1.430.450,00	1.528.435,84	1.633.133,70	5.932.019,54

DEMONSTRATIVO DE COMPATIBILIDADE ENTRE PPA E A LOA

PPA 2018 - 2021 - Valores em R\$

		Valor global	2018	2019	2020	2021	Total
Ação:	1.115 - Construção e/ou Reforma de Espaços e Aquisição de Equipamentos e Materiais para	0,00	320.000,00	341.600,00	364.999,60	390.002,08	1.416.601,68
	889 - 4.4.90.51.00	0,00	270.000,00	288.225,00	307.968,41	329.064,25	1.195.257,66
	1 - Recursos Próprios	0,00	270.000,00	288.225,00	307.968,41	329.064,25	1.195.257,66
	968 - 4.4.90.52.00	0,00	50.000,00	53.375,00	57.031,19	60.937,83	221.344,02
	1 - Recursos Próprios	0,00	50.000,00	53.375,00	57.031,19	60.937,83	221.344,02
Ação:	2.122 - Manutenção das atividades da Secretaria de Desenvolvimento Econômico e Economia	0,00	1.020.000,00	1.088.850,00	1.163.436,24	1.243.131,62	4.515.417,86
	1495 - 3.1.90.04.00	0,00	140.000,00	149.450,00	159.687,32	170.625,90	619.763,22
	1 - Recursos Próprios	0,00	140.000,00	149.450,00	159.687,32	170.625,90	619.763,22
	803 - 3.1.90.11.00	0,00	500.000,00	533.750,00	570.311,88	609.378,24	2.213.440,12
	1 - Recursos Próprios	0,00	500.000,00	533.750,00	570.311,88	609.378,24	2.213.440,12
	806 - 3.1.90.13.00	0,00	90.000,00	96.075,00	102.656,14	109.688,09	398.419,23
	1 - Recursos Próprios	0,00	90.000,00	96.075,00	102.656,14	109.688,09	398.419,23
	811 - 3.1.91.13.00	0,00	45.000,00	48.037,50	51.328,07	54.844,04	199.209,61
	1 - Recursos Próprios	0,00	45.000,00	48.037,50	51.328,07	54.844,04	199.209,61
	813 - 3.3.90.14.00	0,00	20.000,00	21.350,00	22.812,48	24.375,13	88.537,61
	1 - Recursos Próprios	0,00	20.000,00	21.350,00	22.812,48	24.375,13	88.537,61
	815 - 3.3.90.30.00	0,00	10.000,00	10.675,00	11.406,24	12.187,57	44.268,81
	1 - Recursos Próprios	0,00	10.000,00	10.675,00	11.406,24	12.187,57	44.268,81
	1414 - 3.3.90.33.00	0,00	25.000,00	26.687,50	28.515,59	30.468,91	110.672,00
	1 - Recursos Próprios	0,00	25.000,00	26.687,50	28.515,59	30.468,91	110.672,00
	817 - 3.3.90.34.00	0,00	5.000,00	5.337,50	5.703,12	6.093,78	22.134,40
	1 - Recursos Próprios	0,00	5.000,00	5.337,50	5.703,12	6.093,78	22.134,40
	820 - 3.3.90.35.00	0,00	10.000,00	10.675,00	11.406,24	12.187,57	44.268,81
	1 - Recursos Próprios	0,00	10.000,00	10.675,00	11.406,24	12.187,57	44.268,81
	824 - 3.3.90.36.00	0,00	5.000,00	5.337,50	5.703,12	6.093,78	22.134,40
	1 - Recursos Próprios	0,00	5.000,00	5.337,50	5.703,12	6.093,78	22.134,40
	827 - 3.3.90.39.00	0,00	160.000,00	170.800,00	182.499,80	195.001,04	708.300,84
	1 - Recursos Próprios	0,00	160.000,00	170.800,00	182.499,80	195.001,04	708.300,84
	829 - 3.3.90.47.00	0,00	10.000,00	10.675,00	11.406,24	12.187,57	44.268,81
	1 - Recursos Próprios	0,00	10.000,00	10.675,00	11.406,24	12.187,57	44.268,81
Função:	22 - Indústria	0,00	540.000,00	576.450,00	615.936,83	658.128,50	2.390.515,33
Subfunção:	661 - Promoção Industrial	0,00	540.000,00	576.450,00	615.936,83	658.128,50	2.390.515,33
Programa:	2306 - ZONA DE FOMENTO AO DESENVOLVIMENTO - ZFD	0,00	540.000,00	576.450,00	615.936,83	658.128,50	2.390.515,33
Ação:	1.117 - Requalificação do Parque Industrial (Execução do Master Plano do Polo de	0,00	250.000,00	266.875,00	285.155,94	304.689,12	1.106.720,06
	868 - 4.4.90.51.00	0,00	120.000,00	128.100,00	136.874,85	146.250,78	531.225,63
	1 - Recursos Próprios	0,00	120.000,00	128.100,00	136.874,85	146.250,78	531.225,63
	871 - 4.4.90.52.00	0,00	130.000,00	138.775,00	148.281,09	158.438,34	575.494,43
	1 - Recursos Próprios	0,00	130.000,00	138.775,00	148.281,09	158.438,34	575.494,43

DEMONSTRATIVO DE COMPATIBILIDADE ENTRE PPA E A LOA

PPA 2018 - 2021 - Valores em R\$

		Valor global	2018	2019	2020	2021	Total
Ação:	2.7005 - Suporte às Ações de Requalificação do Parque Industrial	0,00	290.000,00	309.575,00	330.780,89	353.439,38	1.283.795,27
	1492 - 3.3.90.35.00	0,00	180.000,00	192.150,00	205.312,28	219.376,17	796.838,45
	1 - Recursos Próprios	0,00	180.000,00	192.150,00	205.312,28	219.376,17	796.838,45
	1493 - 3.3.90.36.00	0,00	40.000,00	42.700,00	45.624,95	48.750,26	177.075,21
	1 - Recursos Próprios	0,00	40.000,00	42.700,00	45.624,95	48.750,26	177.075,21
	1494 - 3.3.90.39.00	0,00	70.000,00	74.725,00	79.843,66	85.312,95	309.881,61
	1 - Recursos Próprios	0,00	70.000,00	74.725,00	79.843,66	85.312,95	309.881,61
Função:	23 - Comércio e Serviços	0,00	3.429.000,00	3.660.457,50	3.911.198,84	4.179.115,96	15.179.772,30
Subfunção:	692 - Comercialização	0,00	3.429.000,00	3.660.457,50	3.911.198,84	4.179.115,96	15.179.772,30
Programa:	2303 - MODERNIZAÇÃO DE FEIRAS LIVRES	0,00	2.598.000,00	2.773.365,00	2.963.340,50	3.166.329,33	11.501.034,83
Ação:	1.136 - Melhoramento de espaço de feiras livres, inclusive da feira de Caruaru.	0,00	120.000,00	128.100,00	136.874,85	146.250,78	531.225,63
	713 - 4.4.90.51.00	0,00	70.000,00	74.725,00	79.843,66	85.312,95	309.881,61
	1 - Recursos Próprios	0,00	70.000,00	74.725,00	79.843,66	85.312,95	309.881,61
	1496 - 4.4.90.52.00	0,00	50.000,00	53.375,00	57.031,19	60.937,83	221.344,02
	1 - Recursos Próprios	0,00	50.000,00	53.375,00	57.031,19	60.937,83	221.344,02
Ação:	2.7006 - Suporte às Ações nas Feiras Livres	0,00	2.478.000,00	2.645.265,00	2.826.465,65	3.020.078,55	10.969.809,20
	1497 - 3.3.90.30.00	0,00	18.000,00	19.215,00	20.531,23	21.937,62	79.683,85
	1 - Recursos Próprios	0,00	18.000,00	19.215,00	20.531,23	21.937,62	79.683,85
	1498 - 3.3.90.35.00	0,00	2.425.000,00	2.588.687,50	2.766.012,59	2.955.484,45	10.735.184,54
	1 - Recursos Próprios	0,00	2.425.000,00	2.588.687,50	2.766.012,59	2.955.484,45	10.735.184,54
	17 - Outros Convênios	0,00	2.400.000,00	2.562.000,00	2.737.497,00	2.925.015,54	10.624.512,54
	1499 - 3.3.90.39.00	0,00	35.000,00	37.362,50	39.921,83	42.656,48	154.940,81
	1 - Recursos Próprios	0,00	35.000,00	37.362,50	39.921,83	42.656,48	154.940,81
Programa:	2306 - ZONA DE FOMENTO AO DESENVOLVIMENTO - ZFD	0,00	831.000,00	887.092,50	947.858,34	1.012.786,63	3.678.737,47
Ação:	2.111 - Programa Conecta Empreendedor Caruaru	0,00	370.000,00	394.975,00	422.030,78	450.939,89	1.637.945,67
	1416 - 3.3.90.30.00	0,00	65.000,00	69.387,50	74.140,54	79.219,17	287.747,21
	1 - Recursos Próprios	0,00	65.000,00	69.387,50	74.140,54	79.219,17	287.747,21
	1417 - 3.3.90.32.00	0,00	5.000,00	5.337,50	5.703,12	6.093,78	22.134,40
	1 - Recursos Próprios	0,00	5.000,00	5.337,50	5.703,12	6.093,78	22.134,40
	1418 - 3.3.90.36.00	0,00	70.000,00	74.725,00	79.843,66	85.312,95	309.881,61
	1 - Recursos Próprios	0,00	70.000,00	74.725,00	79.843,66	85.312,95	309.881,61
	1419 - 3.3.90.39.00	0,00	230.000,00	245.525,00	262.343,46	280.313,99	1.018.182,45
	1 - Recursos Próprios	0,00	230.000,00	245.525,00	262.343,46	280.313,99	1.018.182,45
Ação:	2.123 - Requalificação da Estação Criativa.	0,00	240.000,00	256.200,00	273.749,71	292.501,56	1.062.451,27
	917 - 3.3.90.30.00	0,00	10.000,00	10.675,00	11.406,24	12.187,57	44.268,81
	1 - Recursos Próprios	0,00	10.000,00	10.675,00	11.406,24	12.187,57	44.268,81
	919 - 3.3.90.35.00	0,00	100.000,00	106.750,00	114.062,38	121.875,65	442.688,03
	1 - Recursos Próprios	0,00	100.000,00	106.750,00	114.062,38	121.875,65	442.688,03

DEMONSTRATIVO DE COMPATIBILIDADE ENTRE PPA E A LOA

PPA 2018 - 2021 - Valores em R\$

		Valor global	2018	2019	2020	2021	Total
	920 - 3.3.90.36.00	0,00	15.000,00	16.012,50	17.109,36	18.281,35	66.403,21
	1 - Recursos Próprios	0,00	15.000,00	16.012,50	17.109,36	18.281,35	66.403,21
	922 - 3.3.90.39.00	0,00	115.000,00	122.762,50	131.171,73	140.156,99	509.091,22
	1 - Recursos Próprios	0,00	115.000,00	122.762,50	131.171,73	140.156,99	509.091,22
Ação:	2.124 - Programa de Promoção Local da Logística Intermodal	0,00	221.000,00	235.917,50	252.077,85	269.345,18	978.340,53
	893 - 3.3.90.30.00	0,00	6.000,00	6.405,00	6.843,74	7.312,54	26.561,28
	1 - Recursos Próprios	0,00	6.000,00	6.405,00	6.843,74	7.312,54	26.561,28
	895 - 3.3.90.35.00	0,00	130.000,00	138.775,00	148.281,09	158.438,34	575.494,43
	1 - Recursos Próprios	0,00	130.000,00	138.775,00	148.281,09	158.438,34	575.494,43
	901 - 3.3.90.36.00	0,00	10.000,00	10.675,00	11.406,24	12.187,57	44.268,81
	1 - Recursos Próprios	0,00	10.000,00	10.675,00	11.406,24	12.187,57	44.268,81
	1415 - 3.3.90.39.00	0,00	75.000,00	80.062,50	85.546,78	91.406,73	332.016,01
	1 - Recursos Próprios	0,00	75.000,00	80.062,50	85.546,78	91.406,73	332.016,01
Unidade Orçamentária:	35001 - SECRETARIA DE SUSTENTABILIDADE E DESENVOLVIMENTO	0,00	13.400.000,00	14.304.500,00	15.284.358,32	16.331.336,88	59.320.195,20
Função:	17 - Saneamento	0,00	2.015.000,00	2.151.012,50	2.298.356,87	2.455.794,34	8.920.163,71
Subfunção:	544 - Recursos Hídricos	0,00	2.015.000,00	2.151.012,50	2.298.356,87	2.455.794,34	8.920.163,71
Programa:	1703 - AMPLIAÇÃO DE RECURSOS HÍDRICOS	0,00	615.000,00	656.512,50	701.483,62	749.535,27	2.722.531,39
Ação:	1.104 - Construção e Ampliação de Barragens, Poços, Adutoras, Cisternas e Outras Obras e	0,00	250.000,00	266.875,00	285.155,94	304.689,13	1.106.720,07
	938 - 4.4.90.51.00	0,00	250.000,00	266.875,00	285.155,94	304.689,13	1.106.720,07
	1 - Recursos Próprios	0,00	50.000,00	53.375,00	57.031,19	60.937,83	221.344,02
	17 - Outros Convênios	0,00	200.000,00	213.500,00	228.124,75	243.751,30	885.376,05
Ação:	1.156 - Aquisição de bombas, dessalinizadores, máquinas e equipamentos.	0,00	250.000,00	266.875,00	285.155,94	304.689,13	1.106.720,07
	944 - 4.4.90.52.00	0,00	250.000,00	266.875,00	285.155,94	304.689,13	1.106.720,07
	1 - Recursos Próprios	0,00	50.000,00	53.375,00	57.031,19	60.937,83	221.344,02
	17 - Outros Convênios	0,00	200.000,00	213.500,00	228.124,75	243.751,30	885.376,05
Ação:	2.166 - Manutenção de sistemas de abastecimentos d'água.	0,00	115.000,00	122.762,50	131.171,74	140.157,01	509.091,25
	950 - 3.3.90.30.00	0,00	50.000,00	53.375,00	57.031,19	60.937,83	221.344,02
	1 - Recursos Próprios	0,00	50.000,00	53.375,00	57.031,19	60.937,83	221.344,02
	951 - 3.3.90.36.00	0,00	15.000,00	16.012,50	17.109,36	18.281,35	66.403,21
	1 - Recursos Próprios	0,00	15.000,00	16.012,50	17.109,36	18.281,35	66.403,21
	955 - 3.3.90.39.00	0,00	50.000,00	53.375,00	57.031,19	60.937,83	221.344,02
	1 - Recursos Próprios	0,00	50.000,00	53.375,00	57.031,19	60.937,83	221.344,02
Programa:	1704 - ABASTECIMENTO DE ÁGUA EMERGENCIAL	0,00	1.400.000,00	1.494.500,00	1.596.873,25	1.706.259,07	6.197.632,32
Ação:	2.506 - Abastecimento de água emergencial na sede, distritos e para população urbana e rural.	0,00	1.400.000,00	1.494.500,00	1.596.873,25	1.706.259,07	6.197.632,32
	1046 - 3.3.90.39.00	0,00	1.400.000,00	1.494.500,00	1.596.873,25	1.706.259,07	6.197.632,32
	1 - Recursos Próprios	0,00	1.400.000,00	1.494.500,00	1.596.873,25	1.706.259,07	6.197.632,32
Função:	18 - Gestão Ambiental	0,00	775.000,00	827.312,50	883.983,40	944.536,27	3.430.832,17
Subfunção:	541 - Preservação e Conservação Ambiental	0,00	775.000,00	827.312,50	883.983,40	944.536,27	3.430.832,17

DEMONSTRATIVO DE COMPATIBILIDADE ENTRE PPA E A LOA

PPA 2018 - 2021 - Valores em R\$

	Valor global	2018	2019	2020	2021	Total
Programa: 2002 - SUSTENTABILIDADE E MEIO AMBIENTE	0,00	775.000,00	827.312,50	883.983,40	944.536,27	3.430.832,17
Ação: 2.113 - Suporte às atividades vinculadas a sustentabilidade e Meio Ambiente	0,00	775.000,00	827.312,50	883.983,40	944.536,27	3.430.832,17
1428 - 3.3.90.30.00	0,00	300.000,00	320.250,00	342.187,12	365.626,94	1.328.064,06
1 - Recursos Próprios	0,00	300.000,00	320.250,00	342.187,12	365.626,94	1.328.064,06
1429 - 3.3.90.36.00	0,00	25.000,00	26.687,50	28.515,59	30.468,91	110.672,00
1 - Recursos Próprios	0,00	25.000,00	26.687,50	28.515,59	30.468,91	110.672,00
1430 - 3.3.90.39.00	0,00	450.000,00	480.375,00	513.280,69	548.440,42	1.992.096,11
1 - Recursos Próprios	0,00	450.000,00	480.375,00	513.280,69	548.440,42	1.992.096,11
Função: 20 - Agricultura	0,00	9.560.000,00	10.205.300,00	10.904.363,10	11.651.311,96	42.320.975,06
Subfunção: 605 - Abastecimento	0,00	7.430.000,00	7.931.525,00	8.474.834,49	9.055.360,65	32.891.720,14
Programa: 2004 - GESTÃO DA SECRETARIA DE SUSTENTABILIDADE E DESENVOLVIMENTO RURAL	0,00	6.470.000,00	6.906.725,00	7.379.835,68	7.885.354,42	28.641.915,10
Ação: 1.103 - Aquisição de materiais e equipamentos para a Secretaria de Sustentabilidade e	0,00	50.000,00	53.375,00	57.031,19	60.937,83	221.344,02
529 - 4.4.90.52.00	0,00	50.000,00	53.375,00	57.031,19	60.937,83	221.344,02
1 - Recursos Próprios	0,00	50.000,00	53.375,00	57.031,19	60.937,83	221.344,02
Ação: 2.106 - Manutenção das Ações da Secretaria de Sustentabilidade e Desenvolvimento Rural	0,00	6.420.000,00	6.853.350,00	7.322.804,49	7.824.416,59	28.420.571,08
530 - 3.1.90.11.00	0,00	3.000.000,00	3.202.500,00	3.421.871,25	3.656.269,43	13.280.640,68
1 - Recursos Próprios	0,00	3.000.000,00	3.202.500,00	3.421.871,25	3.656.269,43	13.280.640,68
548 - 3.1.90.13.00	0,00	300.000,00	320.250,00	342.187,12	365.626,94	1.328.064,06
1 - Recursos Próprios	0,00	300.000,00	320.250,00	342.187,12	365.626,94	1.328.064,06
551 - 3.1.91.13.00	0,00	100.000,00	106.750,00	114.062,38	121.875,65	442.688,03
1 - Recursos Próprios	0,00	100.000,00	106.750,00	114.062,38	121.875,65	442.688,03
555 - 3.3.90.14.00	0,00	100.000,00	106.750,00	114.062,38	121.875,65	442.688,03
1 - Recursos Próprios	0,00	100.000,00	106.750,00	114.062,38	121.875,65	442.688,03
557 - 3.3.90.30.00	0,00	600.000,00	640.500,00	684.374,25	731.253,89	2.656.128,14
1 - Recursos Próprios	0,00	600.000,00	640.500,00	684.374,25	731.253,89	2.656.128,14
559 - 3.3.90.34.00	0,00	20.000,00	21.350,00	22.812,48	24.375,13	88.537,61
1 - Recursos Próprios	0,00	20.000,00	21.350,00	22.812,48	24.375,13	88.537,61
563 - 3.3.90.35.00	0,00	30.000,00	32.025,00	34.218,71	36.562,69	132.806,40
1 - Recursos Próprios	0,00	30.000,00	32.025,00	34.218,71	36.562,69	132.806,40
566 - 3.3.90.36.00	0,00	50.000,00	53.375,00	57.031,19	60.937,83	221.344,02
1 - Recursos Próprios	0,00	50.000,00	53.375,00	57.031,19	60.937,83	221.344,02
572 - 3.3.90.39.00	0,00	2.200.000,00	2.348.500,00	2.509.372,25	2.681.264,25	9.739.136,50
1 - Recursos Próprios	0,00	2.200.000,00	2.348.500,00	2.509.372,25	2.681.264,25	9.739.136,50
574 - 3.3.90.47.00	0,00	20.000,00	21.350,00	22.812,48	24.375,13	88.537,61
1 - Recursos Próprios	0,00	20.000,00	21.350,00	22.812,48	24.375,13	88.537,61
Programa: 2006 - AGRICULTURA FAMILIAR	0,00	170.000,00	181.475,00	193.906,04	207.188,60	752.569,64
Ação: 2.108 - Suporte às Atividades Vinculadas à Agricultura Familiar no Município.	0,00	170.000,00	181.475,00	193.906,04	207.188,60	752.569,64
629 - 3.3.90.30.00	0,00	75.000,00	80.062,50	85.546,78	91.406,73	332.016,01

DEMONSTRATIVO DE COMPATIBILIDADE ENTRE PPA E A LOA

PPA 2018 - 2021 - Valores em R\$

	Valor global	2018	2019	2020	2021	Total
1 - Recursos Próprios	0,00	75.000,00	80.062,50	85.546,78	91.406,73	332.016,01
632 - 3.3.90.36.00	0,00	15.000,00	16.012,50	17.109,36	18.281,35	66.403,21
1 - Recursos Próprios	0,00	15.000,00	16.012,50	17.109,36	18.281,35	66.403,21
633 - 3.3.90.39.00	0,00	80.000,00	85.400,00	91.249,90	97.500,52	354.150,42
1 - Recursos Próprios	0,00	80.000,00	85.400,00	91.249,90	97.500,52	354.150,42
Programa: 2010 - EXPOSIÇÃO, FEIRAS E EVENTOS	0,00	350.000,00	373.625,00	399.218,31	426.564,77	1.549.408,08
Ação: 1.520 - Construção, reforma e/ou ampliação de imóveis para exposições e eventos rurais.	0,00	150.000,00	160.125,00	171.093,56	182.813,47	664.032,03
693 - 4.4.90.51.00	0,00	150.000,00	160.125,00	171.093,56	182.813,47	664.032,03
1 - Recursos Próprios	0,00	150.000,00	160.125,00	171.093,56	182.813,47	664.032,03
Ação: 2.520 - Suporte às Atividades vinculadas ao programa de exposições e feiras.	0,00	200.000,00	213.500,00	228.124,75	243.751,30	885.376,05
695 - 3.3.90.36.00	0,00	25.000,00	26.687,50	28.515,59	30.468,91	110.672,00
1 - Recursos Próprios	0,00	25.000,00	26.687,50	28.515,59	30.468,91	110.672,00
696 - 3.3.90.39.00	0,00	175.000,00	186.812,50	199.609,16	213.282,39	774.704,05
1 - Recursos Próprios	0,00	175.000,00	186.812,50	199.609,16	213.282,39	774.704,05
Programa: 2011 - ABASTECIMENTO DE QUALIDADE	0,00	440.000,00	469.700,00	501.874,46	536.252,86	1.947.827,32
Ação: 1.134 - Reforma e/ou Ampliação de Açougues, Mercados, Matadouros e Feiras	0,00	440.000,00	469.700,00	501.874,46	536.252,86	1.947.827,32
607 - 4.4.90.51.00	0,00	220.000,00	234.850,00	250.937,23	268.126,43	973.913,66
1 - Recursos Próprios	0,00	20.000,00	21.350,00	22.812,48	24.375,13	88.537,61
17 - Outros Convênios	0,00	200.000,00	213.500,00	228.124,75	243.751,30	885.376,05
1426 - 4.4.90.52.00	0,00	220.000,00	234.850,00	250.937,23	268.126,43	973.913,66
1 - Recursos Próprios	0,00	20.000,00	21.350,00	22.812,48	24.375,13	88.537,61
17 - Outros Convênios	0,00	200.000,00	213.500,00	228.124,75	243.751,30	885.376,05
Subfunção: 606 - Extensão Rural	0,00	920.000,00	982.100,00	1.049.373,87	1.121.255,96	4.072.729,83
Programa: 2005 - IMPLANTAÇÃO DO CENTRO DE APOIO AO PEQUENO PRODUTOR RURAL	0,00	840.000,00	896.700,00	958.123,96	1.023.755,44	3.718.579,40
Ação: 1.519 - Construção de espaços de apoio ao pequeno produtor rural e aquisição de materiais e	0,00	750.000,00	800.625,00	855.467,81	914.067,35	3.320.160,16
1427 - 4.4.90.51.00	0,00	400.000,00	427.000,00	456.249,50	487.502,59	1.770.752,09
1 - Recursos Próprios	0,00	400.000,00	427.000,00	456.249,50	487.502,59	1.770.752,09
699 - 4.4.90.52.00	0,00	350.000,00	373.625,00	399.218,31	426.564,76	1.549.408,07
1 - Recursos Próprios	0,00	350.000,00	373.625,00	399.218,31	426.564,76	1.549.408,07
Ação: 2.519 - Suporte às atividades de apoio ao pequeno produtor rural	0,00	90.000,00	96.075,00	102.656,15	109.688,09	398.419,24
703 - 3.3.90.30.00	0,00	50.000,00	53.375,00	57.031,19	60.937,83	221.344,02
1 - Recursos Próprios	0,00	50.000,00	53.375,00	57.031,19	60.937,83	221.344,02
704 - 3.3.90.36.00	0,00	20.000,00	21.350,00	22.812,48	24.375,13	88.537,61
1 - Recursos Próprios	0,00	20.000,00	21.350,00	22.812,48	24.375,13	88.537,61
705 - 3.3.90.39.00	0,00	20.000,00	21.350,00	22.812,48	24.375,13	88.537,61
1 - Recursos Próprios	0,00	20.000,00	21.350,00	22.812,48	24.375,13	88.537,61
Programa: 2008 - CAMPANHA DE VACINAÇÃO DE ANIMAIS	0,00	80.000,00	85.400,00	91.249,91	97.500,52	354.150,43
Ação: 2.107 - Suporte às atividades de vacinação do rebanho e imunização dos animais.	0,00	80.000,00	85.400,00	91.249,91	97.500,52	354.150,43

DEMONSTRATIVO DE COMPATIBILIDADE ENTRE PPA E A LOA

PPA 2018 - 2021 - Valores em R\$

	Valor global	2018	2019	2020	2021	Total
615 - 3.3.90.32.00	0,00	55.000,00	58.712,50	62.734,31	67.031,61	243.478,42
1 - Recursos Próprios	0,00	55.000,00	58.712,50	62.734,31	67.031,61	243.478,42
617 - 3.3.90.36.00	0,00	5.000,00	5.337,50	5.703,12	6.093,78	22.134,40
1 - Recursos Próprios	0,00	5.000,00	5.337,50	5.703,12	6.093,78	22.134,40
621 - 3.3.90.39.00	0,00	20.000,00	21.350,00	22.812,48	24.375,13	88.537,61
1 - Recursos Próprios	0,00	20.000,00	21.350,00	22.812,48	24.375,13	88.537,61
Subfunção: 607 - Irrigação	0,00	1.210.000,00	1.291.675,00	1.380.154,74	1.474.695,35	5.356.525,09
Programa: 2007 - PRODUÇÃO E DISTRIBUIÇÃO DE SEMENTES E MUDAS	0,00	210.000,00	224.175,00	239.530,99	255.938,87	929.644,86
Ação: 2.109 - Suporte às atividades vinculadas a produção vegetal e distribuição de sementes e	0,00	210.000,00	224.175,00	239.530,99	255.938,87	929.644,86
635 - 3.3.90.32.00	0,00	150.000,00	160.125,00	171.093,56	182.813,47	664.032,03
1 - Recursos Próprios	0,00	150.000,00	160.125,00	171.093,56	182.813,47	664.032,03
637 - 3.3.90.36.00	0,00	10.000,00	10.675,00	11.406,24	12.187,57	44.268,81
1 - Recursos Próprios	0,00	10.000,00	10.675,00	11.406,24	12.187,57	44.268,81
639 - 3.3.90.39.00	0,00	50.000,00	53.375,00	57.031,19	60.937,83	221.344,02
1 - Recursos Próprios	0,00	50.000,00	53.375,00	57.031,19	60.937,83	221.344,02
Programa: 2009 - AGRICULTURA IRRIGADA	0,00	1.000.000,00	1.067.500,00	1.140.623,75	1.218.756,48	4.426.880,23
Ação: 1.105 - Aquisição de móveis, máquinas e equipamentos diversos inclusive de irrigação.	0,00	1.000.000,00	1.067.500,00	1.140.623,75	1.218.756,48	4.426.880,23
643 - 4.4.90.52.00	0,00	1.000.000,00	1.067.500,00	1.140.623,75	1.218.756,48	4.426.880,23
1 - Recursos Próprios	0,00	800.000,00	854.000,00	912.499,00	975.005,18	3.541.504,18
17 - Outros Convênios	0,00	200.000,00	213.500,00	228.124,75	243.751,30	885.376,05
Função: 26 - Transporte	0,00	1.050.000,00	1.120.875,00	1.197.654,95	1.279.694,31	4.648.224,26
Subfunção: 782 - Transporte Rodoviário	0,00	1.050.000,00	1.120.875,00	1.197.654,95	1.279.694,31	4.648.224,26
Programa: 2601 - RODOVIAS E ESTRADAS VICINAIS	0,00	1.050.000,00	1.120.875,00	1.197.654,95	1.279.694,31	4.648.224,26
Ação: 2.110 - Suporte às atividades de recuperação das estradas vicinais do município	0,00	1.050.000,00	1.120.875,00	1.197.654,95	1.279.694,31	4.648.224,26
649 - 3.3.90.30.00	0,00	500.000,00	533.750,00	570.311,88	609.378,24	2.213.440,12
1 - Recursos Próprios	0,00	500.000,00	533.750,00	570.311,88	609.378,24	2.213.440,12
652 - 3.3.90.36.00	0,00	50.000,00	53.375,00	57.031,19	60.937,83	221.344,02
1 - Recursos Próprios	0,00	50.000,00	53.375,00	57.031,19	60.937,83	221.344,02
656 - 3.3.90.39.00	0,00	500.000,00	533.750,00	570.311,88	609.378,24	2.213.440,12
1 - Recursos Próprios	0,00	500.000,00	533.750,00	570.311,88	609.378,24	2.213.440,12
Unidade Orçamentária: 36001 - CONTROLADORIA GERAL DO MUNICÍPIO	0,00	1.300.000,00	1.387.750,00	1.482.810,91	1.584.383,47	5.754.944,38
Função: 4 - Administração	0,00	1.300.000,00	1.387.750,00	1.482.810,91	1.584.383,47	5.754.944,38
Subfunção: 122 - Administração Geral	0,00	1.300.000,00	1.387.750,00	1.482.810,91	1.584.383,47	5.754.944,38
Programa: 403 - GESTÃO DA CONTROLADORIA GERAL DO MUNICÍPIO	0,00	1.145.000,00	1.222.287,50	1.306.014,20	1.395.476,18	5.068.777,88
Ação: 1.107 - Aquisição de equipamentos e materiais para a Controladoria Geral do Município	0,00	35.000,00	37.362,50	39.921,83	42.656,48	154.940,81
831 - 4.4.90.52.00	0,00	35.000,00	37.362,50	39.921,83	42.656,48	154.940,81
1 - Recursos Próprios	0,00	35.000,00	37.362,50	39.921,83	42.656,48	154.940,81
Ação: 2.103 - Manutenção das atividades da Controladoria Geral do Município.	0,00	1.110.000,00	1.184.925,00	1.266.092,37	1.352.819,70	4.913.837,07

DEMONSTRATIVO DE COMPATIBILIDADE ENTRE PPA E A LOA

PPA 2018 - 2021 - Valores em R\$

	Valor global	2018	2019	2020	2021	Total
836 - 3.1.90.11.00	0,00	800.000,00	854.000,00	912.499,00	975.005,18	3.541.504,18
1 - Recursos Próprios	0,00	800.000,00	854.000,00	912.499,00	975.005,18	3.541.504,18
841 - 3.1.90.13.00	0,00	160.000,00	170.800,00	182.499,80	195.001,04	708.300,84
1 - Recursos Próprios	0,00	160.000,00	170.800,00	182.499,80	195.001,04	708.300,84
848 - 3.3.90.14.00	0,00	20.000,00	21.350,00	22.812,48	24.375,13	88.537,61
1 - Recursos Próprios	0,00	20.000,00	21.350,00	22.812,48	24.375,13	88.537,61
858 - 3.3.90.30.00	0,00	40.000,00	42.700,00	45.624,95	48.750,26	177.075,21
1 - Recursos Próprios	0,00	40.000,00	42.700,00	45.624,95	48.750,26	177.075,21
861 - 3.3.90.35.00	0,00	30.000,00	32.025,00	34.218,71	36.562,69	132.806,40
1 - Recursos Próprios	0,00	30.000,00	32.025,00	34.218,71	36.562,69	132.806,40
864 - 3.3.90.36.00	0,00	10.000,00	10.675,00	11.406,24	12.187,57	44.268,81
1 - Recursos Próprios	0,00	10.000,00	10.675,00	11.406,24	12.187,57	44.268,81
865 - 3.3.90.39.00	0,00	40.000,00	42.700,00	45.624,95	48.750,26	177.075,21
1 - Recursos Próprios	0,00	40.000,00	42.700,00	45.624,95	48.750,26	177.075,21
867 - 3.3.90.92.00	0,00	10.000,00	10.675,00	11.406,24	12.187,57	44.268,81
1 - Recursos Próprios	0,00	10.000,00	10.675,00	11.406,24	12.187,57	44.268,81
Programa: 407 - RACIONALIZAÇÃO DOS GASTOS PÚBLICOS	0,00	50.000,00	53.375,00	57.031,20	60.937,84	221.344,04
Ação: 2.502 - Suporte às Ações do Programa de Racionalização dos Gastos Públicos	0,00	50.000,00	53.375,00	57.031,20	60.937,84	221.344,04
1454 - 3.3.90.14.00	0,00	10.000,00	10.675,00	11.406,24	12.187,57	44.268,81
1 - Recursos Próprios	0,00	10.000,00	10.675,00	11.406,24	12.187,57	44.268,81
1455 - 3.3.90.30.00	0,00	10.000,00	10.675,00	11.406,24	12.187,57	44.268,81
1 - Recursos Próprios	0,00	10.000,00	10.675,00	11.406,24	12.187,57	44.268,81
1456 - 3.3.90.36.00	0,00	10.000,00	10.675,00	11.406,24	12.187,57	44.268,81
1 - Recursos Próprios	0,00	10.000,00	10.675,00	11.406,24	12.187,57	44.268,81
1457 - 3.3.90.39.00	0,00	20.000,00	21.350,00	22.812,48	24.375,13	88.537,61
1 - Recursos Próprios	0,00	20.000,00	21.350,00	22.812,48	24.375,13	88.537,61
Programa: 424 - FORTALECIMENTO DA TRANSPARÊNCIA E DO CONTROLE INTERNO	0,00	50.000,00	53.375,00	57.031,20	60.937,84	221.344,04
Ação: 2.518 - Suporte às ações do Programa de Fortalecimento da Transparência e do Controle	0,00	50.000,00	53.375,00	57.031,20	60.937,84	221.344,04
1453 - 3.3.90.14.00	0,00	10.000,00	10.675,00	11.406,24	12.187,57	44.268,81
1 - Recursos Próprios	0,00	10.000,00	10.675,00	11.406,24	12.187,57	44.268,81
805 - 3.3.90.30.00	0,00	10.000,00	10.675,00	11.406,24	12.187,57	44.268,81
1 - Recursos Próprios	0,00	10.000,00	10.675,00	11.406,24	12.187,57	44.268,81
808 - 3.3.90.36.00	0,00	10.000,00	10.675,00	11.406,24	12.187,57	44.268,81
1 - Recursos Próprios	0,00	10.000,00	10.675,00	11.406,24	12.187,57	44.268,81
810 - 3.3.90.39.00	0,00	20.000,00	21.350,00	22.812,48	24.375,13	88.537,61
1 - Recursos Próprios	0,00	20.000,00	21.350,00	22.812,48	24.375,13	88.537,61
Programa: 1404 - OUVIDORIA GERAL	0,00	55.000,00	58.712,50	62.734,31	67.031,61	243.478,42
Ação: 2.503 - Suporte às Ações da Ouvidoria Geral	0,00	55.000,00	58.712,50	62.734,31	67.031,61	243.478,42

DEMONSTRATIVO DE COMPATIBILIDADE ENTRE PPA E A LOA

PPA 2018 - 2021 - Valores em R\$

	Valor global	2018	2019	2020	2021	Total
1458 - 3.3.90.14.00	0,00	10.000,00	10.675,00	11.406,24	12.187,57	44.268,81
1 - Recursos Próprios	0,00	10.000,00	10.675,00	11.406,24	12.187,57	44.268,81
1459 - 3.3.90.30.00	0,00	10.000,00	10.675,00	11.406,24	12.187,57	44.268,81
1 - Recursos Próprios	0,00	10.000,00	10.675,00	11.406,24	12.187,57	44.268,81
1460 - 3.3.90.36.00	0,00	5.000,00	5.337,50	5.703,12	6.093,78	22.134,40
1 - Recursos Próprios	0,00	5.000,00	5.337,50	5.703,12	6.093,78	22.134,40
1461 - 3.3.90.39.00	0,00	30.000,00	32.025,00	34.218,71	36.562,69	132.806,40
1 - Recursos Próprios	0,00	30.000,00	32.025,00	34.218,71	36.562,69	132.806,40
Unidade Orçamentária: 37001 - PROCURADORIA GERAL DO MUNICÍPIO	0,00	3.129.000,00	3.340.207,50	3.569.011,73	3.813.489,04	13.851.708,27
Função: 4 - Administração	0,00	604.000,00	644.770,00	688.936,76	736.128,93	2.673.835,69
Subfunção: 122 - Administração Geral	0,00	604.000,00	644.770,00	688.936,76	736.128,93	2.673.835,69
Programa: 409 - GESTÃO DA PROCURADORIA GERAL DO MUNICÍPIO	0,00	604.000,00	644.770,00	688.936,76	736.128,93	2.673.835,69
Ação: 1.111 - Aquisição de móveis, computadores, máquinas, veículos e equipamentos diversos.	0,00	30.000,00	32.025,00	34.218,71	36.562,69	132.806,40
1110 - 4.4.90.52.00	0,00	30.000,00	32.025,00	34.218,71	36.562,69	132.806,40
1 - Recursos Próprios	0,00	30.000,00	32.025,00	34.218,71	36.562,69	132.806,40
Ação: 2.115 - Manutenção das atividades da Procuradoria Geral do Município	0,00	574.000,00	612.745,00	654.718,05	699.566,24	2.541.029,29
1111 - 3.1.90.11.00	0,00	182.000,00	194.285,00	207.593,52	221.813,68	805.692,20
1 - Recursos Próprios	0,00	182.000,00	194.285,00	207.593,52	221.813,68	805.692,20
1113 - 3.1.90.13.00	0,00	20.000,00	21.350,00	22.812,48	24.375,13	88.537,61
1 - Recursos Próprios	0,00	20.000,00	21.350,00	22.812,48	24.375,13	88.537,61
1114 - 3.1.91.13.00	0,00	42.000,00	44.835,00	47.906,20	51.187,77	185.928,97
1 - Recursos Próprios	0,00	42.000,00	44.835,00	47.906,20	51.187,77	185.928,97
1115 - 3.3.90.14.00	0,00	10.000,00	10.675,00	11.406,24	12.187,57	44.268,81
1 - Recursos Próprios	0,00	10.000,00	10.675,00	11.406,24	12.187,57	44.268,81
1116 - 3.3.90.30.00	0,00	20.000,00	21.350,00	22.812,48	24.375,13	88.537,61
1 - Recursos Próprios	0,00	20.000,00	21.350,00	22.812,48	24.375,13	88.537,61
1413 - 3.3.90.33.00	0,00	8.000,00	8.540,00	9.124,99	9.750,05	35.415,04
1 - Recursos Próprios	0,00	8.000,00	8.540,00	9.124,99	9.750,05	35.415,04
1119 - 3.3.90.34.00	0,00	10.000,00	10.675,00	11.406,24	12.187,57	44.268,81
1 - Recursos Próprios	0,00	10.000,00	10.675,00	11.406,24	12.187,57	44.268,81
1121 - 3.3.90.35.00	0,00	40.000,00	42.700,00	45.624,95	48.750,26	177.075,21
1 - Recursos Próprios	0,00	40.000,00	42.700,00	45.624,95	48.750,26	177.075,21
1124 - 3.3.90.36.00	0,00	190.000,00	202.825,00	216.718,51	231.563,73	841.107,24
1 - Recursos Próprios	0,00	190.000,00	202.825,00	216.718,51	231.563,73	841.107,24
1125 - 3.3.90.39.00	0,00	50.000,00	53.375,00	57.031,19	60.937,83	221.344,02
1 - Recursos Próprios	0,00	50.000,00	53.375,00	57.031,19	60.937,83	221.344,02
1127 - 3.3.90.47.00	0,00	2.000,00	2.135,00	2.281,25	2.437,52	8.853,77
1 - Recursos Próprios	0,00	2.000,00	2.135,00	2.281,25	2.437,52	8.853,77

DEMONSTRATIVO DE COMPATIBILIDADE ENTRE PPA E A LOA

PPA 2018 - 2021 - Valores em R\$

	Valor global	2018	2019	2020	2021	Total
Função: 28 - Encargos Especiais	0,00	2.525.000,00	2.695.437,50	2.880.074,97	3.077.360,11	11.177.872,58
Subfunção: 843 - Serviço da Dívida Interna	0,00	2.525.000,00	2.695.437,50	2.880.074,97	3.077.360,11	11.177.872,58
Programa: 0 - ENCARGOS COM INDENIZAÇÕES E RESTITUIÇÕES	0,00	2.525.000,00	2.695.437,50	2.880.074,97	3.077.360,11	11.177.872,58
Ação: 0.100 - Despesas com precatórios e sentenças judiciais.	0,00	2.525.000,00	2.695.437,50	2.880.074,97	3.077.360,11	11.177.872,58
1128 - 3.1.90.91.00	0,00	172.254,45	183.881,63	196.477,52	209.936,23	762.549,83
1 - Recursos Próprios	0,00	172.254,45	183.881,63	196.477,52	209.936,23	762.549,83
1129 - 3.3.90.91.00	0,00	2.342.745,55	2.500.880,87	2.672.191,21	2.855.236,31	10.371.053,94
1 - Recursos Próprios	0,00	2.342.745,55	2.500.880,87	2.672.191,21	2.855.236,31	10.371.053,94
1130 - 4.4.90.91.00	0,00	10.000,00	10.675,00	11.406,24	12.187,57	44.268,81
1 - Recursos Próprios	0,00	10.000,00	10.675,00	11.406,24	12.187,57	44.268,81
Unidade Gestora: 43002 - Câmara Municipal de Vereadores de Caruaru	0,00	22.613.000,00	24.139.377,50	25.792.924,82	27.559.740,21	100.105.042,53
Unidade Orçamentária: 1001 - CORPO DELIBERATIVO	0,00	4.650.000,00	4.963.875,00	5.303.900,44	5.667.217,62	20.584.993,06
Função: 1 - Legislativa	0,00	4.650.000,00	4.963.875,00	5.303.900,44	5.667.217,62	20.584.993,06
Subfunção: 31 - Ação Legislativa	0,00	4.650.000,00	4.963.875,00	5.303.900,44	5.667.217,62	20.584.993,06
Programa: 101 - GESTÃO ADMINISTRATIVA DO PODER LEGISLATIVO	0,00	4.650.000,00	4.963.875,00	5.303.900,44	5.667.217,62	20.584.993,06
Ação: 2.3 - Concessão de Diárias aos Vereadores	0,00	50.000,00	53.375,00	57.031,19	60.937,83	221.344,02
79 - 3.3.90.14.00	0,00	50.000,00	53.375,00	57.031,19	60.937,83	221.344,02
1 - Recursos Próprios	0,00	50.000,00	53.375,00	57.031,19	60.937,83	221.344,02
Ação: 2.5 - Subsídios do Presidente da mesa diretora da Câmara de Vereadores.	0,00	110.000,00	117.425,00	125.468,61	134.063,21	486.956,82
83 - 3.1.90.11.00	0,00	110.000,00	117.425,00	125.468,61	134.063,21	486.956,82
1 - Recursos Próprios	0,00	110.000,00	117.425,00	125.468,61	134.063,21	486.956,82
Ação: 2.6 - Verba Indenizatória do Presidente da mesa diretora da Câmara de Vereadores.	0,00	130.000,00	138.775,00	148.281,09	158.438,34	575.494,43
84 - 3.3.90.93.00	0,00	130.000,00	138.775,00	148.281,09	158.438,34	575.494,43
1 - Recursos Próprios	0,00	130.000,00	138.775,00	148.281,09	158.438,34	575.494,43
Ação: 2.7 - Despesas com subsídios dos Vereadores.	0,00	4.360.000,00	4.654.300,00	4.973.119,55	5.313.778,24	19.301.197,79
85 - 3.1.90.11.00	0,00	4.200.000,00	4.483.500,00	4.790.619,75	5.118.777,20	18.592.896,95
1 - Recursos Próprios	0,00	4.200.000,00	4.483.500,00	4.790.619,75	5.118.777,20	18.592.896,95
1299 - 3.3.90.46.00	0,00	160.000,00	170.800,00	182.499,80	195.001,04	708.300,84
1 - Recursos Próprios	0,00	160.000,00	170.800,00	182.499,80	195.001,04	708.300,84
Unidade Orçamentária: 1002 - SECRETARIA DA CÂMARA	0,00	17.883.000,00	19.090.102,50	20.397.774,48	21.795.022,07	79.165.899,05
Função: 1 - Legislativa	0,00	17.743.000,00	18.940.652,50	20.238.087,16	21.624.396,17	78.546.135,83
Subfunção: 31 - Ação Legislativa	0,00	17.743.000,00	18.940.652,50	20.238.087,16	21.624.396,17	78.546.135,83
Programa: 101 - GESTÃO ADMINISTRATIVA DO PODER LEGISLATIVO	0,00	17.743.000,00	18.940.652,50	20.238.087,16	21.624.396,17	78.546.135,83
Ação: 1.1 - Aquisição de Veículos para o Poder Legislativo.	0,00	200.000,00	213.500,00	228.124,75	243.751,30	885.376,05
62 - 4.4.90.52.00	0,00	200.000,00	213.500,00	228.124,75	243.751,30	885.376,05
1 - Recursos Próprios	0,00	200.000,00	213.500,00	228.124,75	243.751,30	885.376,05
Ação: 1.2 - Reequipamentos da Câmara.	0,00	220.000,00	234.850,00	250.937,22	268.126,42	973.913,64
63 - 4.4.90.52.00	0,00	220.000,00	234.850,00	250.937,22	268.126,42	973.913,64

DEMONSTRATIVO DE COMPATIBILIDADE ENTRE PPA E A LOA

PPA 2018 - 2021 - Valores em R\$

		Valor global	2018	2019	2020	2021	Total
	1 - Recursos Próprios	0,00	220.000,00	234.850,00	250.937,22	268.126,42	973.913,64
Ação:	1.3 - Construção, desapropriação, reforma e/ou ampliação do Prédio da Câmara.	0,00	1.300.000,00	1.387.750,00	1.482.810,87	1.584.383,42	5.754.944,29
	64 - 4.4.90.51.00	0,00	1.000.000,00	1.067.500,00	1.140.623,75	1.218.756,48	4.426.880,23
	1 - Recursos Próprios	0,00	1.000.000,00	1.067.500,00	1.140.623,75	1.218.756,48	4.426.880,23
	65 - 4.4.90.61.00	0,00	300.000,00	320.250,00	342.187,12	365.626,94	1.328.064,06
	1 - Recursos Próprios	0,00	300.000,00	320.250,00	342.187,12	365.626,94	1.328.064,06
Ação:	1.4 - Aquisição de Hardware e Software para o Poder Legislativo.	0,00	50.000,00	53.375,00	57.031,19	60.937,83	221.344,02
	66 - 4.4.90.52.00	0,00	50.000,00	53.375,00	57.031,19	60.937,83	221.344,02
	1 - Recursos Próprios	0,00	50.000,00	53.375,00	57.031,19	60.937,83	221.344,02
Ação:	2.1 - Gestão Administrativa da Unidade.	0,00	11.697.000,00	12.486.547,50	13.341.876,00	14.255.794,50	51.781.218,00
	67 - 3.1.90.11.00	0,00	8.200.000,00	8.753.500,00	9.353.114,75	9.993.803,11	36.300.417,86
	1 - Recursos Próprios	0,00	8.200.000,00	8.753.500,00	9.353.114,75	9.993.803,11	36.300.417,86
	68 - 3.1.90.16.00	0,00	10.000,00	10.675,00	11.406,24	12.187,57	44.268,81
	1 - Recursos Próprios	0,00	10.000,00	10.675,00	11.406,24	12.187,57	44.268,81
	69 - 3.3.90.14.00	0,00	37.000,00	39.497,50	42.203,08	45.093,99	163.794,57
	1 - Recursos Próprios	0,00	37.000,00	39.497,50	42.203,08	45.093,99	163.794,57
	70 - 3.3.90.30.00	0,00	300.000,00	320.250,00	342.187,12	365.626,94	1.328.064,06
	1 - Recursos Próprios	0,00	300.000,00	320.250,00	342.187,12	365.626,94	1.328.064,06
	71 - 3.3.90.36.00	0,00	350.000,00	373.625,00	399.218,31	426.564,76	1.549.408,07
	1 - Recursos Próprios	0,00	350.000,00	373.625,00	399.218,31	426.564,76	1.549.408,07
	72 - 3.3.90.39.00	0,00	800.000,00	854.000,00	912.499,00	975.005,18	3.541.504,18
	1 - Recursos Próprios	0,00	800.000,00	854.000,00	912.499,00	975.005,18	3.541.504,18
	1298 - 3.3.90.46.00	0,00	1.500.000,00	1.601.250,00	1.710.935,62	1.828.134,71	6.640.320,33
	1 - Recursos Próprios	0,00	1.500.000,00	1.601.250,00	1.710.935,62	1.828.134,71	6.640.320,33
	73 - 3.3.90.93.00	0,00	500.000,00	533.750,00	570.311,88	609.378,24	2.213.440,12
	1 - Recursos Próprios	0,00	500.000,00	533.750,00	570.311,88	609.378,24	2.213.440,12
Ação:	2.2 - Locação e Manutenção de Veículos a Serviço da Câmara de Vereadores.	0,00	210.000,00	224.175,00	239.530,99	255.938,87	929.644,86
	74 - 3.3.90.30.00	0,00	50.000,00	53.375,00	57.031,19	60.937,83	221.344,02
	1 - Recursos Próprios	0,00	50.000,00	53.375,00	57.031,19	60.937,83	221.344,02
	75 - 3.3.90.36.00	0,00	40.000,00	42.700,00	45.624,95	48.750,26	177.075,21
	1 - Recursos Próprios	0,00	40.000,00	42.700,00	45.624,95	48.750,26	177.075,21
	76 - 3.3.90.39.00	0,00	120.000,00	128.100,00	136.874,85	146.250,78	531.225,63
	1 - Recursos Próprios	0,00	120.000,00	128.100,00	136.874,85	146.250,78	531.225,63
Ação:	2.4 - Manutenção de página eletrônica na internet para divulgação Institucional.	0,00	105.000,00	112.087,50	119.765,49	127.969,44	464.822,43
	80 - 3.3.90.30.00	0,00	35.000,00	37.362,50	39.921,83	42.656,48	154.940,81
	1 - Recursos Próprios	0,00	35.000,00	37.362,50	39.921,83	42.656,48	154.940,81
	81 - 3.3.90.36.00	0,00	35.000,00	37.362,50	39.921,83	42.656,48	154.940,81
	1 - Recursos Próprios	0,00	35.000,00	37.362,50	39.921,83	42.656,48	154.940,81

DEMONSTRATIVO DE COMPATIBILIDADE ENTRE PPA E A LOA

PPA 2018 - 2021 - Valores em R\$

		Valor global	2018	2019	2020	2021	Total
	82 - 3.3.90.39.00	0,00	35.000,00	37.362,50	39.921,83	42.656,48	154.940,81
	1 - Recursos Próprios	0,00	35.000,00	37.362,50	39.921,83	42.656,48	154.940,81
Ação:	2.8 - Divulgação Institucional do Poder Legislativo.	0,00	395.000,00	421.662,50	450.546,37	481.408,80	1.748.617,67
	86 - 3.3.90.30.00	0,00	51.000,00	54.442,50	58.171,81	62.156,58	225.770,89
	1 - Recursos Próprios	0,00	51.000,00	54.442,50	58.171,81	62.156,58	225.770,89
	87 - 3.3.90.36.00	0,00	44.000,00	46.970,00	50.187,44	53.625,28	194.782,72
	1 - Recursos Próprios	0,00	44.000,00	46.970,00	50.187,44	53.625,28	194.782,72
	88 - 3.3.90.39.00	0,00	300.000,00	320.250,00	342.187,12	365.626,94	1.328.064,06
	1 - Recursos Próprios	0,00	300.000,00	320.250,00	342.187,12	365.626,94	1.328.064,06
Ação:	2.9 - Despesas com passagens e locomoção de Agentes Públicos.	0,00	30.000,00	32.025,00	34.218,71	36.562,69	132.806,40
	89 - 3.3.90.33.00	0,00	30.000,00	32.025,00	34.218,71	36.562,69	132.806,40
	1 - Recursos Próprios	0,00	30.000,00	32.025,00	34.218,71	36.562,69	132.806,40
Ação:	2.10 - Reconhecimento de Despesas Advindas de Exercícios Anteriores.	0,00	73.000,00	77.927,50	83.265,54	88.969,22	323.162,26
	90 - 3.1.90.92.00	0,00	20.000,00	21.350,00	22.812,48	24.375,13	88.537,61
	1 - Recursos Próprios	0,00	20.000,00	21.350,00	22.812,48	24.375,13	88.537,61
	91 - 3.3.90.92.00	0,00	53.000,00	56.577,50	60.453,06	64.594,09	234.624,65
	1 - Recursos Próprios	0,00	53.000,00	56.577,50	60.453,06	64.594,09	234.624,65
Ação:	2.11 - Regime de Adiantamento de Diárias a Servidores Públicos.	0,00	44.000,00	46.970,00	50.187,44	53.625,28	194.782,72
	92 - 3.3.90.14.00	0,00	44.000,00	46.970,00	50.187,44	53.625,28	194.782,72
	1 - Recursos Próprios	0,00	44.000,00	46.970,00	50.187,44	53.625,28	194.782,72
Ação:	2.12 - Despesas com Cerimonial e Eventos do Poder Legislativo.	0,00	115.000,00	122.762,50	131.171,73	140.157,00	509.091,23
	93 - 3.3.90.30.00	0,00	35.000,00	37.362,50	39.921,83	42.656,48	154.940,81
	1 - Recursos Próprios	0,00	35.000,00	37.362,50	39.921,83	42.656,48	154.940,81
	94 - 3.3.90.36.00	0,00	30.000,00	32.025,00	34.218,71	36.562,69	132.806,40
	1 - Recursos Próprios	0,00	30.000,00	32.025,00	34.218,71	36.562,69	132.806,40
	95 - 3.3.90.39.00	0,00	50.000,00	53.375,00	57.031,19	60.937,83	221.344,02
	1 - Recursos Próprios	0,00	50.000,00	53.375,00	57.031,19	60.937,83	221.344,02
Ação:	2.13 - Contribuições Previdenciárias a Órgãos Públicos.	0,00	2.560.000,00	2.732.800,00	2.919.996,80	3.120.016,58	11.332.813,38
	96 - 3.1.90.13.00	0,00	2.000.000,00	2.135.000,00	2.281.247,50	2.437.512,95	8.853.760,45
	1 - Recursos Próprios	0,00	2.000.000,00	2.135.000,00	2.281.247,50	2.437.512,95	8.853.760,45
	97 - 3.1.91.13.00	0,00	420.000,00	448.350,00	479.061,98	511.877,73	1.859.289,71
	1 - Recursos Próprios	0,00	420.000,00	448.350,00	479.061,98	511.877,73	1.859.289,71
	98 - 3.3.90.47.00	0,00	140.000,00	149.450,00	159.687,32	170.625,90	619.763,22
	1 - Recursos Próprios	0,00	140.000,00	149.450,00	159.687,32	170.625,90	619.763,22
Ação:	2.15 - Capacitação, treinamento e qualificação de Agentes Públicos.	0,00	135.000,00	144.112,50	153.984,21	164.532,13	597.628,84
	132 - 3.3.90.14.00	0,00	30.000,00	32.025,00	34.218,71	36.562,69	132.806,40
	1 - Recursos Próprios	0,00	30.000,00	32.025,00	34.218,71	36.562,69	132.806,40
	133 - 3.3.90.36.00	0,00	50.000,00	53.375,00	57.031,19	60.937,83	221.344,02

DEMONSTRATIVO DE COMPATIBILIDADE ENTRE PPA E A LOA

PPA 2018 - 2021 - Valores em R\$

		Valor global	2018	2019	2020	2021	Total
	1 - Recursos Próprios	0,00	50.000,00	53.375,00	57.031,19	60.937,83	221.344,02
	134 - 3.3.90.39.00	0,00	55.000,00	58.712,50	62.734,31	67.031,61	243.478,42
	1 - Recursos Próprios	0,00	55.000,00	58.712,50	62.734,31	67.031,61	243.478,42
Ação:	2.16 - Manutenção do Sistema de Controle Interno da Câmara de Vereadores.	0,00	215.000,00	229.512,50	245.234,10	262.032,64	951.779,24
	135 - 3.1.90.11.00	0,00	60.000,00	64.050,00	68.437,42	73.125,38	265.612,80
	1 - Recursos Próprios	0,00	60.000,00	64.050,00	68.437,42	73.125,38	265.612,80
	136 - 3.1.90.13.00	0,00	15.000,00	16.012,50	17.109,36	18.281,35	66.403,21
	1 - Recursos Próprios	0,00	15.000,00	16.012,50	17.109,36	18.281,35	66.403,21
	137 - 3.1.91.13.00	0,00	35.000,00	37.362,50	39.921,83	42.656,48	154.940,81
	1 - Recursos Próprios	0,00	35.000,00	37.362,50	39.921,83	42.656,48	154.940,81
	138 - 3.3.90.30.00	0,00	35.000,00	37.362,50	39.921,83	42.656,48	154.940,81
	1 - Recursos Próprios	0,00	35.000,00	37.362,50	39.921,83	42.656,48	154.940,81
	139 - 3.3.90.36.00	0,00	40.000,00	42.700,00	45.624,95	48.750,26	177.075,21
	1 - Recursos Próprios	0,00	40.000,00	42.700,00	45.624,95	48.750,26	177.075,21
	140 - 3.3.90.39.00	0,00	30.000,00	32.025,00	34.218,71	36.562,69	132.806,40
	1 - Recursos Próprios	0,00	30.000,00	32.025,00	34.218,71	36.562,69	132.806,40
Ação:	2.17 - Modernização Administrativa e Legislativa através de Software de Informática.	0,00	144.000,00	153.720,00	164.249,81	175.500,93	637.470,74
	144 - 3.3.90.30.00	0,00	35.000,00	37.362,50	39.921,83	42.656,48	154.940,81
	1 - Recursos Próprios	0,00	35.000,00	37.362,50	39.921,83	42.656,48	154.940,81
	147 - 3.3.90.35.00	0,00	30.000,00	32.025,00	34.218,71	36.562,69	132.806,40
	1 - Recursos Próprios	0,00	30.000,00	32.025,00	34.218,71	36.562,69	132.806,40
	151 - 3.3.90.36.00	0,00	35.000,00	37.362,50	39.921,83	42.656,48	154.940,81
	1 - Recursos Próprios	0,00	35.000,00	37.362,50	39.921,83	42.656,48	154.940,81
	157 - 3.3.90.39.00	0,00	44.000,00	46.970,00	50.187,44	53.625,28	194.782,72
	1 - Recursos Próprios	0,00	44.000,00	46.970,00	50.187,44	53.625,28	194.782,72
Ação:	2.18 - Contratação de Consultorias e Assessorias Técnicas.	0,00	250.000,00	266.875,00	285.155,94	304.689,12	1.106.720,06
	158 - 3.3.90.35.00	0,00	250.000,00	266.875,00	285.155,94	304.689,12	1.106.720,06
	1 - Recursos Próprios	0,00	250.000,00	266.875,00	285.155,94	304.689,12	1.106.720,06
Função:	28 - Encargos Especiais	0,00	140.000,00	149.450,00	159.687,32	170.625,90	619.763,22
Subfunção:	31 - Ação Legislativa	0,00	140.000,00	149.450,00	159.687,32	170.625,90	619.763,22
Programa:	0 - ENCARGOS COM INDENIZAÇÕES E RESTITUIÇÕES	0,00	140.000,00	149.450,00	159.687,32	170.625,90	619.763,22
Ação:	0.1 - Amortização de dívidas consolidadas contraídas junto aos órgãos públicos.	0,00	80.000,00	85.400,00	91.249,90	97.500,52	354.150,42
	159 - 4.6.90.71.00	0,00	80.000,00	85.400,00	91.249,90	97.500,52	354.150,42
	1 - Recursos Próprios	0,00	80.000,00	85.400,00	91.249,90	97.500,52	354.150,42
Ação:	0.2 - Despesas com emolumentos e Sentenças Judiciais.	0,00	60.000,00	64.050,00	68.437,42	73.125,38	265.612,80
	160 - 3.3.90.91.00	0,00	60.000,00	64.050,00	68.437,42	73.125,38	265.612,80
	1 - Recursos Próprios	0,00	60.000,00	64.050,00	68.437,42	73.125,38	265.612,80
Unidade Orçamentária:	1003 - FUNDO ESPECIAL DA CÂMARA MUNICIPAL DE CARUARU	0,00	80.000,00	85.400,00	91.249,90	97.500,52	354.150,42

DEMONSTRATIVO DE COMPATIBILIDADE ENTRE PPA E A LOA

PPA 2018 - 2021 - Valores em R\$

	Valor global	2018	2019	2020	2021	Total
Função: 1 - Legislativa	0,00	80.000,00	85.400,00	91.249,90	97.500,52	354.150,42
Subfunção: 31 - Ação Legislativa	0,00	80.000,00	85.400,00	91.249,90	97.500,52	354.150,42
Programa: 101 - GESTÃO ADMINISTRATIVA DO PODER LEGISLATIVO	0,00	80.000,00	85.400,00	91.249,90	97.500,52	354.150,42
Ação: 1.5 - Aquisição de mobiliário e construção de edifício conf. Lei Municipal nº 5.510/2014	0,00	80.000,00	85.400,00	91.249,90	97.500,52	354.150,42
1300 - 4.4.90.51.00	0,00	50.000,00	53.375,00	57.031,19	60.937,83	221.344,02
50 - FUNDO ESPECIAL DA CÂMARA DE CARUARU	0,00	50.000,00	53.375,00	57.031,19	60.937,83	221.344,02
1301 - 4.4.90.52.00	0,00	30.000,00	32.025,00	34.218,71	36.562,69	132.806,40
50 - FUNDO ESPECIAL DA CÂMARA DE CARUARU	0,00	30.000,00	32.025,00	34.218,71	36.562,69	132.806,40
Unidade Gestora: 43004 - Ceaca - Central de Abastecimento de Caruaru	0,00	3.396.220,00	3.625.464,85	3.873.809,21	4.139.165,15	15.034.659,21
Unidade Orçamentária: 39001 - CEACA - CENTRAL DE ABASTECIMENTO DE CARUARU	0,00	3.396.220,00	3.625.464,85	3.873.809,21	4.139.165,15	15.034.659,21
Função: 20 - Agricultura	0,00	3.025.000,00	3.229.187,50	3.450.386,86	3.686.738,37	13.391.312,73
Subfunção: 122 - Administração Geral	0,00	3.025.000,00	3.229.187,50	3.450.386,86	3.686.738,37	13.391.312,73
Programa: 2001 - GESTÃO DA CENTRAL DE ABASTECIMENTO DE CARUARU - CEACA	0,00	3.025.000,00	3.229.187,50	3.450.386,86	3.686.738,37	13.391.312,73
Ação: 1.4002 - Construção e/ou Reforma e Aquisição de materiais e equipamentos para a CEACA	0,00	600.000,00	640.500,00	684.374,26	731.253,89	2.656.128,15
1424 - 4.4.90.51.00	0,00	500.000,00	533.750,00	570.311,88	609.378,24	2.213.440,12
1 - Recursos Próprios	0,00	500.000,00	533.750,00	570.311,88	609.378,24	2.213.440,12
275 - 4.4.90.52.00	0,00	100.000,00	106.750,00	114.062,38	121.875,65	442.688,03
1 - Recursos Próprios	0,00	100.000,00	106.750,00	114.062,38	121.875,65	442.688,03
Ação: 2.4001 - Manutenção das atividades da CEACA	0,00	2.425.000,00	2.588.687,50	2.766.012,60	2.955.484,48	10.735.184,58
260 - 3.1.90.04.00	0,00	40.000,00	42.700,00	45.624,95	48.750,26	177.075,21
1 - Recursos Próprios	0,00	40.000,00	42.700,00	45.624,95	48.750,26	177.075,21
261 - 3.1.90.11.00	0,00	650.000,00	693.875,00	741.405,44	792.191,71	2.877.472,15
1 - Recursos Próprios	0,00	650.000,00	693.875,00	741.405,44	792.191,71	2.877.472,15
262 - 3.1.90.13.00	0,00	150.000,00	160.125,00	171.093,56	182.813,47	664.032,03
1 - Recursos Próprios	0,00	150.000,00	160.125,00	171.093,56	182.813,47	664.032,03
263 - 3.1.90.92.00	0,00	20.000,00	21.350,00	22.812,48	24.375,13	88.537,61
1 - Recursos Próprios	0,00	20.000,00	21.350,00	22.812,48	24.375,13	88.537,61
264 - 3.1.90.94.00	0,00	50.000,00	53.375,00	57.031,19	60.937,83	221.344,02
1 - Recursos Próprios	0,00	50.000,00	53.375,00	57.031,19	60.937,83	221.344,02
265 - 3.1.91.13.00	0,00	10.000,00	10.675,00	11.406,24	12.187,57	44.268,81
1 - Recursos Próprios	0,00	10.000,00	10.675,00	11.406,24	12.187,57	44.268,81
266 - 3.3.90.14.00	0,00	10.000,00	10.675,00	11.406,24	12.187,57	44.268,81
1 - Recursos Próprios	0,00	10.000,00	10.675,00	11.406,24	12.187,57	44.268,81
267 - 3.3.90.30.00	0,00	80.000,00	85.400,00	91.249,90	97.500,52	354.150,42
1 - Recursos Próprios	0,00	80.000,00	85.400,00	91.249,90	97.500,52	354.150,42
268 - 3.3.90.33.00	0,00	25.000,00	26.687,50	28.515,59	30.468,91	110.672,00
1 - Recursos Próprios	0,00	25.000,00	26.687,50	28.515,59	30.468,91	110.672,00
269 - 3.3.90.35.00	0,00	60.000,00	64.050,00	68.437,42	73.125,38	265.612,80
1 - Recursos Próprios	0,00	60.000,00	64.050,00	68.437,42	73.125,38	265.612,80

DEMONSTRATIVO DE COMPATIBILIDADE ENTRE PPA E A LOA

PPA 2018 - 2021 - Valores em R\$

	Valor global	2018	2019	2020	2021	Total
270 - 3.3.90.36.00	0,00	50.000,00	53.375,00	57.031,19	60.937,83	221.344,02
1 - Recursos Próprios	0,00	50.000,00	53.375,00	57.031,19	60.937,83	221.344,02
271 - 3.3.90.39.00	0,00	1.150.000,00	1.227.625,00	1.311.717,31	1.401.569,95	5.090.912,26
1 - Recursos Próprios	0,00	1.150.000,00	1.227.625,00	1.311.717,31	1.401.569,95	5.090.912,26
272 - 3.3.90.47.00	0,00	80.000,00	85.400,00	91.249,90	97.500,52	354.150,42
1 - Recursos Próprios	0,00	80.000,00	85.400,00	91.249,90	97.500,52	354.150,42
273 - 3.3.90.92.00	0,00	10.000,00	10.675,00	11.406,24	12.187,57	44.268,81
1 - Recursos Próprios	0,00	10.000,00	10.675,00	11.406,24	12.187,57	44.268,81
274 - 3.3.90.93.00	0,00	40.000,00	42.700,00	45.624,95	48.750,26	177.075,21
1 - Recursos Próprios	0,00	40.000,00	42.700,00	45.624,95	48.750,26	177.075,21
Função: 28 - Encargos Especiais	0,00	371.220,00	396.277,35	423.422,35	452.426,78	1.643.346,48
Subfunção: 846 - Outros Encargos Especiais	0,00	371.220,00	396.277,35	423.422,35	452.426,78	1.643.346,48
Programa: 0 - ENCARGOS COM INDENIZAÇÕES E RESTITUIÇÕES	0,00	371.220,00	396.277,35	423.422,35	452.426,78	1.643.346,48
Ação: 0.4001 - Amortização de dívidas .	0,00	371.220,00	396.277,35	423.422,35	452.426,78	1.643.346,48
278 - 3.2.90.22.00	0,00	86.220,00	92.039,85	98.344,58	105.081,18	381.685,61
1 - Recursos Próprios	0,00	86.220,00	92.039,85	98.344,58	105.081,18	381.685,61
277 - 4.6.90.71.00	0,00	285.000,00	304.237,50	325.077,77	347.345,60	1.261.660,87
1 - Recursos Próprios	0,00	285.000,00	304.237,50	325.077,77	347.345,60	1.261.660,87
Unidade Gestora: 43006 - Fundação de Cultura de Caruaru	0,00	17.650.000,00	18.841.375,00	20.132.009,18	21.511.051,76	78.134.435,94
Unidade Orçamentária: 38001 - FUNDAÇÃO DE CULTURA E TURISMO DE CARUARU	0,00	17.650.000,00	18.841.375,00	20.132.009,18	21.511.051,76	78.134.435,94
Função: 13 - Cultura	0,00	17.190.000,00	18.350.325,00	19.607.322,25	20.950.423,78	76.098.071,03
Subfunção: 122 - Administração Geral	0,00	3.589.000,00	3.831.257,50	4.093.698,63	4.374.116,99	15.888.073,12
Programa: 1301 - GESTÃO DA FUNDAÇÃO DE CULTURA E TURISMO DE CARUARU	0,00	3.589.000,00	3.831.257,50	4.093.698,63	4.374.116,99	15.888.073,12
Ação: 1.4801 - Execução de pequenas obras e aquisição de móveis, máquinas e equipamentos.	0,00	133.000,00	141.977,50	151.702,96	162.094,61	588.775,07
212 - 4.4.90.51.00	0,00	70.000,00	74.725,00	79.843,66	85.312,95	309.881,61
1 - Recursos Próprios	0,00	70.000,00	74.725,00	79.843,66	85.312,95	309.881,61
213 - 4.4.90.52.00	0,00	63.000,00	67.252,50	71.859,30	76.781,66	278.893,46
1 - Recursos Próprios	0,00	63.000,00	67.252,50	71.859,30	76.781,66	278.893,46
Ação: 2.4801 - Manutenção das atividades administrativas da Fundação de Cultura e Turismo de	0,00	3.456.000,00	3.689.280,00	3.941.995,67	4.212.022,38	15.299.298,05
214 - 3.1.90.11.00	0,00	2.200.000,00	2.348.500,00	2.509.372,25	2.681.264,25	9.739.136,50
1 - Recursos Próprios	0,00	2.200.000,00	2.348.500,00	2.509.372,25	2.681.264,25	9.739.136,50
215 - 3.1.90.13.00	0,00	440.000,00	469.700,00	501.874,45	536.252,85	1.947.827,30
1 - Recursos Próprios	0,00	440.000,00	469.700,00	501.874,45	536.252,85	1.947.827,30
217 - 3.1.90.92.00	0,00	19.000,00	20.282,50	21.671,85	23.156,37	84.110,72
1 - Recursos Próprios	0,00	19.000,00	20.282,50	21.671,85	23.156,37	84.110,72
216 - 3.1.91.13.00	0,00	26.000,00	27.755,00	29.656,22	31.687,67	115.098,89
1 - Recursos Próprios	0,00	26.000,00	27.755,00	29.656,22	31.687,67	115.098,89
218 - 3.3.90.14.00	0,00	22.000,00	23.485,00	25.093,72	26.812,64	97.391,36

DEMONSTRATIVO DE COMPATIBILIDADE ENTRE PPA E A LOA

PPA 2018 - 2021 - Valores em R\$

	Valor global	2018	2019	2020	2021	Total
1 - Recursos Próprios	0,00	22.000,00	23.485,00	25.093,72	26.812,64	97.391,36
219 - 3.3.90.30.00	0,00	80.000,00	85.400,00	91.249,90	97.500,52	354.150,42
1 - Recursos Próprios	0,00	80.000,00	85.400,00	91.249,90	97.500,52	354.150,42
220 - 3.3.90.31.00	0,00	55.000,00	58.712,50	62.734,31	67.031,61	243.478,42
1 - Recursos Próprios	0,00	55.000,00	58.712,50	62.734,31	67.031,61	243.478,42
221 - 3.3.90.33.00	0,00	11.000,00	11.742,50	12.546,86	13.406,32	48.695,68
1 - Recursos Próprios	0,00	11.000,00	11.742,50	12.546,86	13.406,32	48.695,68
222 - 3.3.90.35.00	0,00	80.000,00	85.400,00	91.249,90	97.500,52	354.150,42
1 - Recursos Próprios	0,00	80.000,00	85.400,00	91.249,90	97.500,52	354.150,42
223 - 3.3.90.36.00	0,00	105.000,00	112.087,50	119.765,49	127.969,43	464.822,42
1 - Recursos Próprios	0,00	105.000,00	112.087,50	119.765,49	127.969,43	464.822,42
224 - 3.3.90.39.00	0,00	300.000,00	320.250,00	342.187,12	365.626,94	1.328.064,06
1 - Recursos Próprios	0,00	300.000,00	320.250,00	342.187,12	365.626,94	1.328.064,06
225 - 3.3.90.47.00	0,00	86.000,00	91.805,00	98.093,64	104.813,05	380.711,69
1 - Recursos Próprios	0,00	86.000,00	91.805,00	98.093,64	104.813,05	380.711,69
226 - 3.3.90.92.00	0,00	25.000,00	26.687,50	28.515,59	30.468,91	110.672,00
1 - Recursos Próprios	0,00	25.000,00	26.687,50	28.515,59	30.468,91	110.672,00
279 - 3.3.90.93.00	0,00	7.000,00	7.472,50	7.984,37	8.531,30	30.988,17
1 - Recursos Próprios	0,00	7.000,00	7.472,50	7.984,37	8.531,30	30.988,17
Subfunção: 391 - Patrimônio Histórico, Artístico e Arqueológico	0,00	1.130.000,00	1.206.275,00	1.288.904,84	1.377.194,81	5.002.374,65
Programa: 1302 - REVITALIZAÇÃO DO PATRIMÔNIO HISTÓRICO	0,00	1.130.000,00	1.206.275,00	1.288.904,84	1.377.194,81	5.002.374,65
Ação: 1.4803 - Execução de obras de restauração dos imóveis do patrimônio histórico.	0,00	1.000.000,00	1.067.500,00	1.140.623,76	1.218.756,48	4.426.880,24
227 - 4.4.90.51.00	0,00	1.000.000,00	1.067.500,00	1.140.623,76	1.218.756,48	4.426.880,24
1 - Recursos Próprios	0,00	500.000,00	533.750,00	570.311,88	609.378,24	2.213.440,12
17 - Outros Convênios	0,00	500.000,00	533.750,00	570.311,88	609.378,24	2.213.440,12
Ação: 2.4802 - Manutenção das atividades de conservação de prédios históricos.	0,00	68.000,00	72.590,00	77.562,41	82.875,44	301.027,85
228 - 3.3.90.30.00	0,00	12.000,00	12.810,00	13.687,48	14.625,07	53.122,55
1 - Recursos Próprios	0,00	12.000,00	12.810,00	13.687,48	14.625,07	53.122,55
229 - 3.3.90.36.00	0,00	10.000,00	10.675,00	11.406,24	12.187,57	44.268,81
1 - Recursos Próprios	0,00	10.000,00	10.675,00	11.406,24	12.187,57	44.268,81
230 - 3.3.90.39.00	0,00	46.000,00	49.105,00	52.468,69	56.062,80	203.636,49
1 - Recursos Próprios	0,00	46.000,00	49.105,00	52.468,69	56.062,80	203.636,49
Ação: 2.4803 - Manutenção da Casa de Cultura e Museus.	0,00	62.000,00	66.185,00	70.718,67	75.562,89	274.466,56
231 - 3.3.90.30.00	0,00	20.000,00	21.350,00	22.812,48	24.375,13	88.537,61
1 - Recursos Próprios	0,00	20.000,00	21.350,00	22.812,48	24.375,13	88.537,61
232 - 3.3.90.36.00	0,00	12.000,00	12.810,00	13.687,48	14.625,07	53.122,55
1 - Recursos Próprios	0,00	12.000,00	12.810,00	13.687,48	14.625,07	53.122,55
233 - 3.3.90.39.00	0,00	30.000,00	32.025,00	34.218,71	36.562,69	132.806,40

DEMONSTRATIVO DE COMPATIBILIDADE ENTRE PPA E A LOA

PPA 2018 - 2021 - Valores em R\$

	Valor global	2018	2019	2020	2021	Total
1 - Recursos Próprios	0,00	30.000,00	32.025,00	34.218,71	36.562,69	132.806,40
Subfunção: 392 - Difusão Cultural	0,00	12.471.000,00	13.312.792,50	14.224.718,78	15.199.111,98	55.207.623,26
Programa: 417 - APOIO À INSTITUIÇÕES SEM FINS LUCRATIVOS	0,00	60.000,00	64.050,00	68.437,42	73.125,38	265.612,80
Ação: 2.4805 - Subvenção a instituições sem fins lucrativos nas áreas de cultura e música.	0,00	60.000,00	64.050,00	68.437,42	73.125,38	265.612,80
234 - 3.3.50.43.00	0,00	60.000,00	64.050,00	68.437,42	73.125,38	265.612,80
1 - Recursos Próprios	0,00	60.000,00	64.050,00	68.437,42	73.125,38	265.612,80
Programa: 1301 - GESTÃO DA FUNDAÇÃO DE CULTURA E TURISMO DE CARUARU	0,00	120.000,00	128.100,00	136.874,85	146.250,77	531.225,62
Ação: 2.4804 - Manutenção das Bibliotecas Públicas do Município.	0,00	120.000,00	128.100,00	136.874,85	146.250,77	531.225,62
235 - 3.3.90.30.00	0,00	40.000,00	42.700,00	45.624,95	48.750,26	177.075,21
1 - Recursos Próprios	0,00	40.000,00	42.700,00	45.624,95	48.750,26	177.075,21
236 - 3.3.90.36.00	0,00	20.000,00	21.350,00	22.812,48	24.375,13	88.537,61
1 - Recursos Próprios	0,00	20.000,00	21.350,00	22.812,48	24.375,13	88.537,61
237 - 3.3.90.39.00	0,00	60.000,00	64.050,00	68.437,42	73.125,38	265.612,80
1 - Recursos Próprios	0,00	60.000,00	64.050,00	68.437,42	73.125,38	265.612,80
Programa: 1302 - REVITALIZAÇÃO DO PATRIMÔNIO HISTÓRICO	0,00	120.000,00	128.100,00	136.874,84	146.250,76	531.225,60
Ação: 2.4814 - Criação e ampliação de salvaguarda de patrimônios vivos do Município	0,00	120.000,00	128.100,00	136.874,84	146.250,76	531.225,60
1411 - 3.3.90.41.00	0,00	60.000,00	64.050,00	68.437,42	73.125,38	265.612,80
1 - Recursos Próprios	0,00	60.000,00	64.050,00	68.437,42	73.125,38	265.612,80
1410 - 3.3.90.48.00	0,00	60.000,00	64.050,00	68.437,42	73.125,38	265.612,80
1 - Recursos Próprios	0,00	60.000,00	64.050,00	68.437,42	73.125,38	265.612,80
Programa: 1303 - AÇÕES CULTURAIS	0,00	11.641.000,00	12.426.767,50	13.278.001,06	14.187.544,13	51.533.312,69
Ação: 1.4802 - Execução de obras vinculadas as ações culturais.	0,00	400.000,00	427.000,00	456.249,50	487.502,59	1.770.752,09
238 - 4.4.90.51.00	0,00	400.000,00	427.000,00	456.249,50	487.502,59	1.770.752,09
1 - Recursos Próprios	0,00	400.000,00	427.000,00	456.249,50	487.502,59	1.770.752,09
Ação: 2.4806 - Apoio as atividades festivas, culturais, teatrais e religiosas.	0,00	10.650.000,00	11.368.875,00	12.147.642,93	12.979.756,47	47.146.274,40
239 - 3.3.90.30.00	0,00	340.000,00	362.950,00	387.812,07	414.377,20	1.505.139,27
1 - Recursos Próprios	0,00	300.000,00	320.250,00	342.187,12	365.626,94	1.328.064,06
17 - Outros Convênios	0,00	40.000,00	42.700,00	45.624,95	48.750,26	177.075,21
240 - 3.3.90.32.00	0,00	10.000,00	10.675,00	11.406,24	12.187,57	44.268,81
1 - Recursos Próprios	0,00	10.000,00	10.675,00	11.406,24	12.187,57	44.268,81
241 - 3.3.90.36.00	0,00	1.300.000,00	1.387.750,00	1.482.810,88	1.584.383,42	5.754.944,30
1 - Recursos Próprios	0,00	1.200.000,00	1.281.000,00	1.368.748,50	1.462.507,77	5.312.256,27
17 - Outros Convênios	0,00	100.000,00	106.750,00	114.062,38	121.875,65	442.688,03
242 - 3.3.90.39.00	0,00	9.000.000,00	9.607.500,00	10.265.613,74	10.968.808,28	39.841.922,02
1 - Recursos Próprios	0,00	8.700.000,00	9.287.250,00	9.923.426,62	10.603.181,34	38.513.857,96
17 - Outros Convênios	0,00	300.000,00	320.250,00	342.187,12	365.626,94	1.328.064,06
Ação: 2.4812 - Manutenção das atividades do Conselho Municipal de Política Cultural - CMPC	0,00	91.000,00	97.142,50	103.796,76	110.906,84	402.846,10
1343 - 3.3.90.30.00	0,00	26.000,00	27.755,00	29.656,22	31.687,67	115.098,89

DEMONSTRATIVO DE COMPATIBILIDADE ENTRE PPA E A LOA

PPA 2018 - 2021 - Valores em R\$

		Valor global	2018	2019	2020	2021	Total
	1 - Recursos Próprios	0,00	26.000,00	27.755,00	29.656,22	31.687,67	115.098,89
	1344 - 3.3.90.36.00	0,00	25.000,00	26.687,50	28.515,59	30.468,91	110.672,00
	1 - Recursos Próprios	0,00	25.000,00	26.687,50	28.515,59	30.468,91	110.672,00
	1345 - 3.3.90.39.00	0,00	40.000,00	42.700,00	45.624,95	48.750,26	177.075,21
	1 - Recursos Próprios	0,00	40.000,00	42.700,00	45.624,95	48.750,26	177.075,21
Ação:	2.4813 - Operacionalização das ações do Fundo Municipal de Cultura	0,00	500.000,00	533.750,00	570.311,87	609.378,23	2.213.440,10
	1408 - 3.3.90.36.00	0,00	150.000,00	160.125,00	171.093,56	182.813,47	664.032,03
	1 - Recursos Próprios	0,00	150.000,00	160.125,00	171.093,56	182.813,47	664.032,03
	1409 - 3.3.90.39.00	0,00	350.000,00	373.625,00	399.218,31	426.564,76	1.549.408,07
	1 - Recursos Próprios	0,00	350.000,00	373.625,00	399.218,31	426.564,76	1.549.408,07
Programa:	1304 - REQUALIFICAÇÃO DO AUTÓDROMO INTERNACIONAL DE CARUARU	0,00	300.000,00	320.250,00	342.187,14	365.626,95	1.328.064,09
Ação:	1.4804 - Execução de obras vinculadas a requalificação do autódromo.	0,00	150.000,00	160.125,00	171.093,57	182.813,48	664.032,05
	243 - 4.4.90.51.00	0,00	150.000,00	160.125,00	171.093,57	182.813,48	664.032,05
	1 - Recursos Próprios	0,00	100.000,00	106.750,00	114.062,38	121.875,65	442.688,03
	17 - Outros Convênios	0,00	50.000,00	53.375,00	57.031,19	60.937,83	221.344,02
Ação:	2.4807 - Suporte as ações vinculadas ao autódromo de Caruaru.	0,00	150.000,00	160.125,00	171.093,57	182.813,47	664.032,04
	244 - 3.3.90.30.00	0,00	30.000,00	32.025,00	34.218,71	36.562,69	132.806,40
	1 - Recursos Próprios	0,00	30.000,00	32.025,00	34.218,71	36.562,69	132.806,40
	245 - 3.3.90.36.00	0,00	20.000,00	21.350,00	22.812,48	24.375,13	88.537,61
	1 - Recursos Próprios	0,00	20.000,00	21.350,00	22.812,48	24.375,13	88.537,61
	246 - 3.3.90.39.00	0,00	100.000,00	106.750,00	114.062,38	121.875,65	442.688,03
	1 - Recursos Próprios	0,00	100.000,00	106.750,00	114.062,38	121.875,65	442.688,03
Programa:	1305 - PROGRAMA DE INTERVENÇÃO URBANA DO ALTO DO MOURA	0,00	230.000,00	245.525,00	262.343,47	280.313,99	1.018.182,46
Ação:	1.4805 - Execução de obras vinculadas ao programa de Intervenção Urbana do Alto do Moura.	0,00	130.000,00	138.775,00	148.281,09	158.438,34	575.494,43
	247 - 4.4.90.51.00	0,00	130.000,00	138.775,00	148.281,09	158.438,34	575.494,43
	1 - Recursos Próprios	0,00	30.000,00	32.025,00	34.218,71	36.562,69	132.806,40
	17 - Outros Convênios	0,00	100.000,00	106.750,00	114.062,38	121.875,65	442.688,03
Ação:	2.4808 - Suporte as ações vinculadas a intervenção urbana do Alto do Moura.	0,00	100.000,00	106.750,00	114.062,38	121.875,65	442.688,03
	248 - 3.3.90.30.00	0,00	40.000,00	42.700,00	45.624,95	48.750,26	177.075,21
	1 - Recursos Próprios	0,00	40.000,00	42.700,00	45.624,95	48.750,26	177.075,21
	249 - 3.3.90.36.00	0,00	20.000,00	21.350,00	22.812,48	24.375,13	88.537,61
	1 - Recursos Próprios	0,00	20.000,00	21.350,00	22.812,48	24.375,13	88.537,61
	250 - 3.3.90.39.00	0,00	40.000,00	42.700,00	45.624,95	48.750,26	177.075,21
	1 - Recursos Próprios	0,00	40.000,00	42.700,00	45.624,95	48.750,26	177.075,21
Função:	23 - Comércio e Serviços	0,00	430.000,00	459.025,00	490.468,22	524.065,29	1.903.558,51
Subfunção:	695 - Turismo	0,00	430.000,00	459.025,00	490.468,22	524.065,29	1.903.558,51
Programa:	2301 - PROMOÇÃO DO TURISMO	0,00	430.000,00	459.025,00	490.468,22	524.065,29	1.903.558,51
Ação:	1.4807 - Implantação de infra-estrutura e projetos turísticos no Município.	0,00	100.000,00	106.750,00	114.062,38	121.875,65	442.688,03

DEMONSTRATIVO DE COMPATIBILIDADE ENTRE PPA E A LOA

PPA 2018 - 2021 - Valores em R\$

		Valor global	2018	2019	2020	2021	Total
255 - 4.4.90.51.00		0,00	100.000,00	106.750,00	114.062,38	121.875,65	442.688,03
1 - Recursos Próprios		0,00	100.000,00	106.750,00	114.062,38	121.875,65	442.688,03
Ação:	2.4811 - Manutenção das atividades vinculadas a promoção e desenvolvimento do turismo no	0,00	330.000,00	352.275,00	376.405,84	402.189,64	1.460.870,48
256 - 3.3.90.30.00		0,00	30.000,00	32.025,00	34.218,71	36.562,69	132.806,40
1 - Recursos Próprios		0,00	30.000,00	32.025,00	34.218,71	36.562,69	132.806,40
257 - 3.3.90.36.00		0,00	50.000,00	53.375,00	57.031,19	60.937,83	221.344,02
1 - Recursos Próprios		0,00	50.000,00	53.375,00	57.031,19	60.937,83	221.344,02
258 - 3.3.90.39.00		0,00	250.000,00	266.875,00	285.155,94	304.689,12	1.106.720,06
1 - Recursos Próprios		0,00	250.000,00	266.875,00	285.155,94	304.689,12	1.106.720,06
Função:	28 - Encargos Especiais	0,00	30.000,00	32.025,00	34.218,71	36.562,69	132.806,40
Subfunção:	846 - Outros Encargos Especiais	0,00	30.000,00	32.025,00	34.218,71	36.562,69	132.806,40
Programa:	0 - ENCARGOS COM INDENIZAÇÕES E RESTITUIÇÕES	0,00	30.000,00	32.025,00	34.218,71	36.562,69	132.806,40
Ação:	0.4801 - Amortização de Dívidas.	0,00	30.000,00	32.025,00	34.218,71	36.562,69	132.806,40
259 - 4.6.90.71.00		0,00	30.000,00	32.025,00	34.218,71	36.562,69	132.806,40
1 - Recursos Próprios		0,00	30.000,00	32.025,00	34.218,71	36.562,69	132.806,40
Unidade Gestora:	43008 - Fundo Municipal de Saúde de Caruaru	0,00	187.192.120,00	199.827.588,10	213.515.777,92	228.141.608,71	828.677.094,73
Unidade Orçamentária:	31001 - SECRETARIA DE SAÚDE	0,00	10.000,00	10.675,00	11.406,15	12.187,49	44.268,64
Função:	10 - Saúde	0,00	10.000,00	10.675,00	11.406,15	12.187,49	44.268,64
Subfunção:	122 - Administração Geral	0,00	10.000,00	10.675,00	11.406,15	12.187,49	44.268,64
Programa:	1006 - GESTÃO ADMINISTRATIVA DA SAÚDE	0,00	10.000,00	10.675,00	11.406,15	12.187,49	44.268,64
Ação:	2.1064 - Manutenção das atividades da Secretaria de Saúde	0,00	10.000,00	10.675,00	11.406,15	12.187,49	44.268,64
33 - 3.3.90.30.00		0,00	5.000,00	5.337,50	5.703,03	6.093,70	22.134,23
3 - Imposto e Transferência Saúde		0,00	5.000,00	5.337,50	5.703,03	6.093,70	22.134,23
118 - 3.3.90.36.00		0,00	2.000,00	2.135,00	2.281,25	2.437,52	8.853,77
3 - Imposto e Transferência Saúde		0,00	2.000,00	2.135,00	2.281,25	2.437,52	8.853,77
119 - 3.3.90.39.00		0,00	3.000,00	3.202,50	3.421,87	3.656,27	13.280,64
3 - Imposto e Transferência Saúde		0,00	3.000,00	3.202,50	3.421,87	3.656,27	13.280,64
Unidade Orçamentária:	31002 - FUNDO MUNICIPAL DE SAÚDE	0,00	187.182.120,00	199.816.913,10	213.504.371,77	228.129.421,22	828.632.826,09
Função:	10 - Saúde	0,00	182.019.120,00	194.305.410,60	207.615.331,35	221.836.981,53	805.776.843,48
Subfunção:	122 - Administração Geral	0,00	11.481.000,00	12.255.967,50	13.095.501,27	13.992.543,12	50.825.011,89
Programa:	1005 - GESTÃO DO SUS MUNICIPAL	0,00	11.449.000,00	12.221.807,50	13.059.001,29	13.953.542,88	50.683.351,67
Ação:	1.1051 - Execução de Obras e Aquisição de Equipamentos para a gestão do SUS.	0,00	50.000,00	53.375,00	57.031,18	60.937,83	221.344,01
18 - 4.4.90.51.00		0,00	10.000,00	10.675,00	11.406,24	12.187,57	44.268,81
3 - Imposto e Transferência Saúde		0,00	10.000,00	10.675,00	11.406,24	12.187,57	44.268,81
19 - 4.4.90.52.00		0,00	40.000,00	42.700,00	45.624,94	48.750,26	177.075,20
3 - Imposto e Transferência Saúde		0,00	30.000,00	32.025,00	34.218,71	36.562,69	132.806,40
35 - Gestão do SUS		0,00	10.000,00	10.675,00	11.406,23	12.187,57	44.268,80
Ação:	2.1053 - Manutenção das ações de gestão do SUS	0,00	11.399.000,00	12.168.432,50	13.001.970,11	13.892.605,05	50.462.007,66

DEMONSTRATIVO DE COMPATIBILIDADE ENTRE PPA E A LOA

PPA 2018 - 2021 - Valores em R\$

	Valor global	2018	2019	2020	2021	Total
20 - 3.1.90.04.00	0,00	2.500.000,00	2.668.750,00	2.851.559,38	3.046.891,20	11.067.200,58
3 - Imposto e Transferência Saúde	0,00	2.500.000,00	2.668.750,00	2.851.559,38	3.046.891,20	11.067.200,58
120 - 3.1.90.11.00	0,00	2.100.000,00	2.241.750,00	2.395.309,88	2.559.388,61	9.296.448,49
3 - Imposto e Transferência Saúde	0,00	2.100.000,00	2.241.750,00	2.395.309,88	2.559.388,61	9.296.448,49
121 - 3.1.90.13.00	0,00	1.760.000,00	1.878.800,00	2.007.497,80	2.145.011,40	7.791.309,20
3 - Imposto e Transferência Saúde	0,00	1.760.000,00	1.878.800,00	2.007.497,80	2.145.011,40	7.791.309,20
122 - 3.1.90.16.00	0,00	2.900.000,00	3.095.750,00	3.307.808,88	3.534.393,79	12.837.952,67
3 - Imposto e Transferência Saúde	0,00	2.900.000,00	3.095.750,00	3.307.808,88	3.534.393,79	12.837.952,67
123 - 3.1.90.92.00	0,00	30.000,00	32.025,00	34.218,71	36.562,69	132.806,40
3 - Imposto e Transferência Saúde	0,00	30.000,00	32.025,00	34.218,71	36.562,69	132.806,40
1257 - 3.1.90.96.00	0,00	1.000,00	1.067,50	1.140,62	1.218,75	4.426,87
3 - Imposto e Transferência Saúde	0,00	1.000,00	1.067,50	1.140,62	1.218,75	4.426,87
124 - 3.1.91.13.00	0,00	700.000,00	747.250,00	798.436,62	853.129,53	3.098.816,15
3 - Imposto e Transferência Saúde	0,00	700.000,00	747.250,00	798.436,62	853.129,53	3.098.816,15
125 - 3.3.90.14.00	0,00	12.000,00	12.810,00	13.687,49	14.625,09	53.122,58
3 - Imposto e Transferência Saúde	0,00	10.000,00	10.675,00	11.406,24	12.187,57	44.268,81
35 - Gestão do SUS	0,00	2.000,00	2.135,00	2.281,25	2.437,52	8.853,77
126 - 3.3.90.30.00	0,00	70.000,00	74.725,00	79.843,66	85.312,95	309.881,61
3 - Imposto e Transferência Saúde	0,00	65.000,00	69.387,50	74.140,54	79.219,17	287.747,21
35 - Gestão do SUS	0,00	5.000,00	5.337,50	5.703,12	6.093,78	22.134,40
1258 - 3.3.90.32.00	0,00	17.000,00	18.147,50	19.390,60	20.718,85	75.256,95
3 - Imposto e Transferência Saúde	0,00	16.000,00	17.080,00	18.249,98	19.500,10	70.830,08
35 - Gestão do SUS	0,00	1.000,00	1.067,50	1.140,62	1.218,75	4.426,87
1259 - 3.3.90.34.00	0,00	1.000,00	1.067,50	1.140,62	1.218,75	4.426,87
3 - Imposto e Transferência Saúde	0,00	1.000,00	1.067,50	1.140,62	1.218,75	4.426,87
1260 - 3.3.90.35.00	0,00	86.000,00	91.805,00	98.093,64	104.813,05	380.711,69
3 - Imposto e Transferência Saúde	0,00	85.000,00	90.737,50	96.953,02	103.594,30	376.284,82
35 - Gestão do SUS	0,00	1.000,00	1.067,50	1.140,62	1.218,75	4.426,87
127 - 3.3.90.36.00	0,00	10.000,00	10.675,00	11.406,24	12.187,56	44.268,80
3 - Imposto e Transferência Saúde	0,00	5.000,00	5.337,50	5.703,12	6.093,78	22.134,40
35 - Gestão do SUS	0,00	5.000,00	5.337,50	5.703,12	6.093,78	22.134,40
128 - 3.3.90.39.00	0,00	1.163.000,00	1.241.502,50	1.326.545,42	1.417.413,78	5.148.461,70
3 - Imposto e Transferência Saúde	0,00	700.000,00	747.250,00	798.436,62	853.129,53	3.098.816,15
35 - Gestão do SUS	0,00	463.000,00	494.252,50	528.108,80	564.284,25	2.049.645,55
129 - 3.3.90.47.00	0,00	1.000,00	1.067,50	1.140,62	1.218,75	4.426,87
3 - Imposto e Transferência Saúde	0,00	1.000,00	1.067,50	1.140,62	1.218,75	4.426,87
1335 - 3.3.90.91.00	0,00	1.000,00	1.067,50	1.140,62	1.218,75	4.426,87
3 - Imposto e Transferência Saúde	0,00	1.000,00	1.067,50	1.140,62	1.218,75	4.426,87
130 - 3.3.90.92.00	0,00	47.000,00	50.172,50	53.609,31	57.281,55	208.063,36

DEMONSTRATIVO DE COMPATIBILIDADE ENTRE PPA E A LOA

PPA 2018 - 2021 - Valores em R\$

	Valor global	2018	2019	2020	2021	Total
3 - Imposto e Transferência Saúde	0,00	25.000,00	26.687,50	28.515,59	30.468,91	110.672,00
35 - Gestão do SUS	0,00	22.000,00	23.485,00	25.093,72	26.812,64	97.391,36
Programa: 1007 - CONSELHO MUNICIPAL DE SAÚDE	0,00	32.000,00	34.160,00	36.499,98	39.000,24	141.660,22
Ação: 1.1071 - Aquisição de veículos, máquinas e equipamentos para o CMS.	0,00	10.000,00	10.675,00	11.406,24	12.187,56	44.268,80
21 - 4.4.90.52.00	0,00	10.000,00	10.675,00	11.406,24	12.187,56	44.268,80
3 - Imposto e Transferência Saúde	0,00	5.000,00	5.337,50	5.703,12	6.093,78	22.134,40
35 - Gestão do SUS	0,00	5.000,00	5.337,50	5.703,12	6.093,78	22.134,40
Ação: 2.1072 - Manutenção das atividades do Conselho Municipal de Saúde.	0,00	22.000,00	23.485,00	25.093,74	26.812,68	97.391,42
23 - 3.3.90.14.00	0,00	4.000,00	4.270,00	4.562,50	4.875,04	17.707,54
3 - Imposto e Transferência Saúde	0,00	2.000,00	2.135,00	2.281,25	2.437,52	8.853,77
35 - Gestão do SUS	0,00	2.000,00	2.135,00	2.281,25	2.437,52	8.853,77
99 - 3.3.90.30.00	0,00	2.000,00	2.135,00	2.281,24	2.437,50	8.853,74
3 - Imposto e Transferência Saúde	0,00	1.000,00	1.067,50	1.140,62	1.218,75	4.426,87
35 - Gestão do SUS	0,00	1.000,00	1.067,50	1.140,62	1.218,75	4.426,87
1314 - 3.3.90.33.00	0,00	4.000,00	4.270,00	4.562,50	4.875,04	17.707,54
3 - Imposto e Transferência Saúde	0,00	2.000,00	2.135,00	2.281,25	2.437,52	8.853,77
35 - Gestão do SUS	0,00	2.000,00	2.135,00	2.281,25	2.437,52	8.853,77
100 - 3.3.90.36.00	0,00	4.000,00	4.270,00	4.562,50	4.875,04	17.707,54
3 - Imposto e Transferência Saúde	0,00	2.000,00	2.135,00	2.281,25	2.437,52	8.853,77
35 - Gestão do SUS	0,00	2.000,00	2.135,00	2.281,25	2.437,52	8.853,77
101 - 3.3.90.39.00	0,00	8.000,00	8.540,00	9.125,00	9.750,06	35.415,06
3 - Imposto e Transferência Saúde	0,00	4.000,00	4.270,00	4.562,50	4.875,03	17.707,53
35 - Gestão do SUS	0,00	4.000,00	4.270,00	4.562,50	4.875,03	17.707,53
Subfunção: 301 - Atenção Básica	0,00	54.225.800,00	57.886.041,50	61.851.235,38	66.088.045,00	240.051.121,88
Programa: 1001 - ATENÇÃO BÁSICA A SAÚDE DA POPULAÇÃO	0,00	54.225.800,00	57.886.041,50	61.851.235,38	66.088.045,00	240.051.121,88
Ação: 1.1011 - Execução de obras e Aquisição de Equipamentos e Materiais para a Atenção Básica.	0,00	1.140.000,00	1.216.950,00	1.300.311,08	1.389.382,37	5.046.643,45
22 - 4.4.90.51.00	0,00	40.000,00	42.700,00	45.624,95	48.750,26	177.075,21
3 - Imposto e Transferência Saúde	0,00	20.000,00	21.350,00	22.812,48	24.375,13	88.537,61
38 - Investimento	0,00	20.000,00	21.350,00	22.812,47	24.375,13	88.537,60
24 - 4.4.90.52.00	0,00	1.100.000,00	1.174.250,00	1.254.686,13	1.340.632,11	4.869.568,24
3 - Imposto e Transferência Saúde	0,00	20.000,00	21.350,00	22.812,48	24.375,13	88.537,61
31 - Atenção Básica	0,00	1.080.000,00	1.152.900,00	1.231.873,65	1.316.256,98	4.781.030,63
Ação: 2.1013 - Manutenção das ações de atenção básica a saúde.	0,00	53.085.800,00	56.669.091,50	60.550.924,30	64.698.662,63	235.004.478,43
25 - 3.1.90.04.00	0,00	6.344.000,00	6.772.220,00	7.236.117,07	7.731.791,09	28.084.128,16
3 - Imposto e Transferência Saúde	0,00	6.200.000,00	6.618.500,00	7.071.867,25	7.556.290,16	27.446.657,41
31 - Atenção Básica	0,00	144.000,00	153.720,00	164.249,82	175.500,93	637.470,75
131 - 3.1.90.11.00	0,00	18.055.800,00	19.274.566,50	20.594.874,31	22.005.623,20	79.930.864,01
3 - Imposto e Transferência Saúde	0,00	10.500.000,00	11.208.750,00	11.976.549,38	12.796.943,01	46.482.242,39

DEMONSTRATIVO DE COMPATIBILIDADE ENTRE PPA E A LOA

PPA 2018 - 2021 - Valores em R\$

	Valor global	2018	2019	2020	2021	Total
31 - Atenção Básica	0,00	7.555.800,00	8.065.816,50	8.618.324,93	9.208.680,19	33.448.621,62
141 - 3.1.90.13.00	0,00	4.400.000,00	4.697.000,00	5.018.744,50	5.362.528,50	19.478.273,00
3 - Imposto e Transferência Saúde	0,00	2.700.000,00	2.882.250,00	3.079.684,12	3.290.642,48	11.952.576,60
31 - Atenção Básica	0,00	1.700.000,00	1.814.750,00	1.939.060,38	2.071.886,02	7.525.696,40
142 - 3.1.90.16.00	0,00	13.010.000,00	13.888.175,00	14.839.514,99	15.856.021,77	57.593.711,76
3 - Imposto e Transferência Saúde	0,00	10.000,00	10.675,00	11.406,24	12.187,57	44.268,81
31 - Atenção Básica	0,00	13.000.000,00	13.877.500,00	14.828.108,75	15.843.834,20	57.549.442,95
143 - 3.1.90.92.00	0,00	148.000,00	157.990,00	168.812,32	180.375,96	655.178,28
3 - Imposto e Transferência Saúde	0,00	5.000,00	5.337,50	5.703,12	6.093,78	22.134,40
31 - Atenção Básica	0,00	143.000,00	152.652,50	163.109,20	174.282,18	633.043,88
145 - 3.1.91.13.00	0,00	3.100.000,00	3.309.250,00	3.535.933,63	3.778.145,09	13.723.328,72
3 - Imposto e Transferência Saúde	0,00	2.100.000,00	2.241.750,00	2.395.309,88	2.559.388,61	9.296.448,49
31 - Atenção Básica	0,00	1.000.000,00	1.067.500,00	1.140.623,75	1.218.756,48	4.426.880,23
146 - 3.3.90.14.00	0,00	5.000,00	5.337,50	5.703,12	6.093,78	22.134,40
3 - Imposto e Transferência Saúde	0,00	5.000,00	5.337,50	5.703,12	6.093,78	22.134,40
1339 - 3.3.90.18.00	0,00	300.000,00	320.250,00	342.187,12	365.626,94	1.328.064,06
3 - Imposto e Transferência Saúde	0,00	300.000,00	320.250,00	342.187,12	365.626,94	1.328.064,06
148 - 3.3.90.30.00	0,00	3.320.000,00	3.544.100,00	3.786.870,86	4.046.271,51	14.697.242,37
3 - Imposto e Transferência Saúde	0,00	20.000,00	21.350,00	22.812,48	24.375,13	88.537,61
31 - Atenção Básica	0,00	3.300.000,00	3.522.750,00	3.764.058,38	4.021.896,38	14.608.704,76
149 - 3.3.90.32.00	0,00	3.005.000,00	3.207.837,50	3.427.574,37	3.662.363,21	13.302.775,08
3 - Imposto e Transferência Saúde	0,00	5.000,00	5.337,50	5.703,12	6.093,78	22.134,40
31 - Atenção Básica	0,00	3.000.000,00	3.202.500,00	3.421.871,25	3.656.269,43	13.280.640,68
150 - 3.3.90.34.00	0,00	20.000,00	21.350,00	22.812,48	24.375,14	88.537,62
3 - Imposto e Transferência Saúde	0,00	10.000,00	10.675,00	11.406,24	12.187,57	44.268,81
31 - Atenção Básica	0,00	10.000,00	10.675,00	11.406,24	12.187,57	44.268,81
152 - 3.3.90.36.00	0,00	310.000,00	330.925,00	353.593,36	377.814,51	1.372.332,87
3 - Imposto e Transferência Saúde	0,00	10.000,00	10.675,00	11.406,24	12.187,57	44.268,81
31 - Atenção Básica	0,00	300.000,00	320.250,00	342.187,12	365.626,94	1.328.064,06
153 - 3.3.90.37.00	0,00	15.000,00	16.012,50	17.109,36	18.281,35	66.403,21
3 - Imposto e Transferência Saúde	0,00	5.000,00	5.337,50	5.703,12	6.093,78	22.134,40
31 - Atenção Básica	0,00	10.000,00	10.675,00	11.406,24	12.187,57	44.268,81
154 - 3.3.90.39.00	0,00	710.000,00	757.925,00	809.842,86	865.317,10	3.143.084,96
3 - Imposto e Transferência Saúde	0,00	10.000,00	10.675,00	11.406,24	12.187,57	44.268,81
31 - Atenção Básica	0,00	700.000,00	747.250,00	798.436,62	853.129,53	3.098.816,15
155 - 3.3.90.47.00	0,00	13.000,00	13.877,50	14.828,11	15.843,84	57.549,45
3 - Imposto e Transferência Saúde	0,00	10.000,00	10.675,00	11.406,24	12.187,57	44.268,81
31 - Atenção Básica	0,00	3.000,00	3.202,50	3.421,87	3.656,27	13.280,64
1147 - 3.3.90.48.00	0,00	300.000,00	320.250,00	342.187,12	365.626,94	1.328.064,06

DEMONSTRATIVO DE COMPATIBILIDADE ENTRE PPA E A LOA

PPA 2018 - 2021 - Valores em R\$

	Valor global	2018	2019	2020	2021	Total
3 - Imposto e Transferência Saúde	0,00	300.000,00	320.250,00	342.187,12	365.626,94	1.328.064,06
156 - 3.3.90.92.00	0,00	30.000,00	32.025,00	34.218,72	36.562,70	132.806,42
3 - Imposto e Transferência Saúde	0,00	10.000,00	10.675,00	11.406,24	12.187,57	44.268,81
31 - Atenção Básica	0,00	20.000,00	21.350,00	22.812,48	24.375,13	88.537,61
Subfunção: 302 - Assistência Hospitalar e Ambulatorial	0,00	102.792.920,00	109.731.442,10	117.248.045,91	125.279.537,07	455.051.945,08
Programa: 1002 - ASSISTÊNCIA DE MÉDIA E ALTA COMPLEXIDADE HOSPITALAR E AMBULATORIAL	0,00	102.792.920,00	109.731.442,10	117.248.045,91	125.279.537,07	455.051.945,08
Ação: 1.1021 - Execução de obras para a assistência de média e alta complexidade.	0,00	16.400.000,00	17.507.000,00	18.706.229,50	19.987.606,22	72.600.835,72
26 - 4.4.90.51.00	0,00	16.400.000,00	17.507.000,00	18.706.229,50	19.987.606,22	72.600.835,72
3 - Imposto e Transferência Saúde	0,00	1.000.000,00	1.067.500,00	1.140.623,75	1.218.756,48	4.426.880,23
26 - Convênio Saúde	0,00	12.000.000,00	12.810.000,00	13.687.485,00	14.625.077,72	53.122.562,72
38 - Investimento	0,00	3.400.000,00	3.629.500,00	3.878.120,75	4.143.772,02	15.051.392,77
Ação: 1.1022 - Aquisição de veículos, máquinas, móveis e equipamentos para a assistência de média	0,00	2.400.000,00	2.562.000,00	2.737.497,00	2.925.015,54	10.624.512,54
27 - 4.4.90.52.00	0,00	2.400.000,00	2.562.000,00	2.737.497,00	2.925.015,54	10.624.512,54
3 - Imposto e Transferência Saúde	0,00	500.000,00	533.750,00	570.311,88	609.378,24	2.213.440,12
32 - Atenção de Média e Alta Complexidade Ambulatorial e Hospitalar	0,00	1.500.000,00	1.601.250,00	1.710.935,62	1.828.134,71	6.640.320,33
38 - Investimento	0,00	400.000,00	427.000,00	456.249,50	487.502,59	1.770.752,09
Ação: 2.1023 - Manutenção das ações de assistência de média e alta complexidade.	0,00	83.992.920,00	89.662.442,10	95.804.319,41	102.366.915,31	371.826.596,82
28 - 3.1.90.04.00	0,00	17.305.000,00	18.473.087,50	19.738.494,00	21.090.580,84	76.607.162,34
3 - Imposto e Transferência Saúde	0,00	17.295.000,00	18.462.412,50	19.727.087,76	21.078.393,27	76.562.893,53
32 - Atenção de Média e Alta Complexidade Ambulatorial e Hospitalar	0,00	10.000,00	10.675,00	11.406,24	12.187,57	44.268,81
161 - 3.1.90.11.00	0,00	17.081.120,00	18.234.095,60	19.483.131,15	20.817.725,63	75.616.072,38
3 - Imposto e Transferência Saúde	0,00	16.981.120,00	18.127.345,60	19.369.068,77	20.695.849,98	75.173.384,35
32 - Atenção de Média e Alta Complexidade Ambulatorial e Hospitalar	0,00	100.000,00	106.750,00	114.062,38	121.875,65	442.688,03
162 - 3.1.90.13.00	0,00	7.600.000,00	8.113.000,00	8.668.740,50	9.262.549,23	33.644.289,73
3 - Imposto e Transferência Saúde	0,00	5.400.000,00	5.764.500,00	6.159.368,25	6.581.284,98	23.905.153,23
32 - Atenção de Média e Alta Complexidade Ambulatorial e Hospitalar	0,00	2.200.000,00	2.348.500,00	2.509.372,25	2.681.264,25	9.739.136,50
163 - 3.1.90.16.00	0,00	21.749.500,00	23.217.591,25	24.807.996,25	26.507.344,00	96.282.431,50
3 - Imposto e Transferência Saúde	0,00	1.827.700,00	1.951.069,75	2.084.718,03	2.227.521,22	8.091.009,00
32 - Atenção de Média e Alta Complexidade Ambulatorial e Hospitalar	0,00	19.921.800,00	21.266.521,50	22.723.278,22	24.279.822,78	88.191.422,50
164 - 3.1.90.92.00	0,00	45.000,00	48.037,50	51.328,07	54.844,04	199.209,61
3 - Imposto e Transferência Saúde	0,00	25.000,00	26.687,50	28.515,59	30.468,91	110.672,00
32 - Atenção de Média e Alta Complexidade Ambulatorial e Hospitalar	0,00	20.000,00	21.350,00	22.812,48	24.375,13	88.537,61
165 - 3.1.91.13.00	0,00	3.582.300,00	3.824.105,25	4.086.056,46	4.365.951,33	15.858.413,04
3 - Imposto e Transferência Saúde	0,00	1.782.300,00	1.902.605,25	2.032.933,71	2.172.189,67	7.890.028,63
32 - Atenção de Média e Alta Complexidade Ambulatorial e Hospitalar	0,00	1.800.000,00	1.921.500,00	2.053.122,75	2.193.761,66	7.968.384,41
166 - 3.3.90.14.00	0,00	10.000,00	10.675,00	11.406,24	12.187,56	44.268,80
3 - Imposto e Transferência Saúde	0,00	5.000,00	5.337,50	5.703,12	6.093,78	22.134,40
32 - Atenção de Média e Alta Complexidade Ambulatorial e Hospitalar	0,00	5.000,00	5.337,50	5.703,12	6.093,78	22.134,40

DEMONSTRATIVO DE COMPATIBILIDADE ENTRE PPA E A LOA

PPA 2018 - 2021 - Valores em R\$

	Valor global	2018	2019	2020	2021	Total
167 - 3.3.90.30.00	0,00	7.700.000,00	8.219.750,00	8.782.802,87	9.384.424,87	34.086.977,74
3 - Imposto e Transferência Saúde	0,00	700.000,00	747.250,00	798.436,62	853.129,53	3.098.816,15
32 - Atenção de Média e Alta Complexidade Ambulatorial e Hospitalar	0,00	7.000.000,00	7.472.500,00	7.984.366,25	8.531.295,34	30.988.161,59
168 - 3.3.90.32.00	0,00	360.000,00	384.300,00	410.624,55	438.752,33	1.593.676,88
3 - Imposto e Transferência Saúde	0,00	10.000,00	10.675,00	11.406,24	12.187,57	44.268,81
32 - Atenção de Média e Alta Complexidade Ambulatorial e Hospitalar	0,00	350.000,00	373.625,00	399.218,31	426.564,76	1.549.408,07
169 - 3.3.90.34.00	0,00	20.000,00	21.350,00	22.812,48	24.375,14	88.537,62
3 - Imposto e Transferência Saúde	0,00	10.000,00	10.675,00	11.406,24	12.187,57	44.268,81
32 - Atenção de Média e Alta Complexidade Ambulatorial e Hospitalar	0,00	10.000,00	10.675,00	11.406,24	12.187,57	44.268,81
170 - 3.3.90.36.00	0,00	750.000,00	800.625,00	855.467,82	914.067,36	3.320.160,18
3 - Imposto e Transferência Saúde	0,00	500.000,00	533.750,00	570.311,88	609.378,24	2.213.440,12
32 - Atenção de Média e Alta Complexidade Ambulatorial e Hospitalar	0,00	250.000,00	266.875,00	285.155,94	304.689,12	1.106.720,06
171 - 3.3.90.37.00	0,00	20.000,00	21.350,00	22.812,48	24.375,14	88.537,62
3 - Imposto e Transferência Saúde	0,00	10.000,00	10.675,00	11.406,24	12.187,57	44.268,81
32 - Atenção de Média e Alta Complexidade Ambulatorial e Hospitalar	0,00	10.000,00	10.675,00	11.406,24	12.187,57	44.268,81
172 - 3.3.90.39.00	0,00	7.640.000,00	8.155.700,00	8.714.365,44	9.311.299,47	33.821.364,91
3 - Imposto e Transferência Saúde	0,00	140.000,00	149.450,00	159.687,32	170.625,90	619.763,22
32 - Atenção de Média e Alta Complexidade Ambulatorial e Hospitalar	0,00	7.500.000,00	8.006.250,00	8.554.678,12	9.140.673,57	33.201.601,69
173 - 3.3.90.47.00	0,00	20.000,00	21.350,00	22.812,48	24.375,14	88.537,62
3 - Imposto e Transferência Saúde	0,00	10.000,00	10.675,00	11.406,24	12.187,57	44.268,81
32 - Atenção de Média e Alta Complexidade Ambulatorial e Hospitalar	0,00	10.000,00	10.675,00	11.406,24	12.187,57	44.268,81
174 - 3.3.90.48.00	0,00	60.000,00	64.050,00	68.437,43	73.125,40	265.612,83
3 - Imposto e Transferência Saúde	0,00	10.000,00	10.675,00	11.406,24	12.187,57	44.268,81
32 - Atenção de Média e Alta Complexidade Ambulatorial e Hospitalar	0,00	50.000,00	53.375,00	57.031,19	60.937,83	221.344,02
175 - 3.3.90.92.00	0,00	50.000,00	53.375,00	57.031,19	60.937,83	221.344,02
3 - Imposto e Transferência Saúde	0,00	10.000,00	10.675,00	11.406,24	12.187,57	44.268,81
32 - Atenção de Média e Alta Complexidade Ambulatorial e Hospitalar	0,00	40.000,00	42.700,00	45.624,95	48.750,26	177.075,21
Subfunção: 303 - Suporte Profilático e Terapêutico	0,00	3.196.700,00	3.412.477,25	3.646.231,96	3.895.998,85	14.151.408,06
Programa: 1003 - ASSISTÊNCIA FARMACÊUTICA	0,00	3.196.700,00	3.412.477,25	3.646.231,96	3.895.998,85	14.151.408,06
Ação: 2.1033 - Manutenção da Assistência Farmacêutica	0,00	3.196.700,00	3.412.477,25	3.646.231,96	3.895.998,85	14.151.408,06
31 - 3.3.90.30.00	0,00	12.000,00	12.810,00	13.687,49	14.625,09	53.122,58
3 - Imposto e Transferência Saúde	0,00	2.000,00	2.135,00	2.281,25	2.437,52	8.853,77
34 - Assistência Farmacêutica Básica	0,00	10.000,00	10.675,00	11.406,24	12.187,57	44.268,81
176 - 3.3.90.32.00	0,00	3.166.700,00	3.380.452,25	3.612.013,23	3.859.436,14	14.018.601,62
3 - Imposto e Transferência Saúde	0,00	868.000,00	926.590,00	990.061,42	1.057.880,63	3.842.532,05
34 - Assistência Farmacêutica Básica	0,00	2.298.700,00	2.453.862,25	2.621.951,81	2.801.555,51	10.176.069,57
177 - 3.3.90.36.00	0,00	10.000,00	10.675,00	11.406,24	12.187,56	44.268,80
3 - Imposto e Transferência Saúde	0,00	5.000,00	5.337,50	5.703,12	6.093,78	22.134,40
34 - Assistência Farmacêutica Básica	0,00	5.000,00	5.337,50	5.703,12	6.093,78	22.134,40

DEMONSTRATIVO DE COMPATIBILIDADE ENTRE PPA E A LOA

PPA 2018 - 2021 - Valores em R\$

	Valor global	2018	2019	2020	2021	Total
178 - 3.3.90.39.00	0,00	8.000,00	8.540,00	9.125,00	9.750,06	35.415,06
3 - Imposto e Transferência Saúde	0,00	4.000,00	4.270,00	4.562,50	4.875,03	17.707,53
34 - Assistência Farmacêutica Básica	0,00	4.000,00	4.270,00	4.562,50	4.875,03	17.707,53
Subfunção: 304 - Vigilância Sanitária	0,00	2.102.000,00	2.243.885,00	2.397.591,15	2.561.826,14	9.305.302,29
Programa: 1004 - VIGILÂNCIA EM SAÚDE	0,00	2.102.000,00	2.243.885,00	2.397.591,15	2.561.826,14	9.305.302,29
Ação: 1.1042 - Execução de obras e Aquisição de Equipamentos e Materiais para a Vigilância	0,00	80.000,00	85.400,00	91.249,93	97.500,58	354.150,51
11 - 4.4.90.51.00	0,00	20.000,00	21.350,00	22.812,48	24.375,13	88.537,61
3 - Imposto e Transferência Saúde	0,00	20.000,00	21.350,00	22.812,48	24.375,13	88.537,61
12 - 4.4.90.52.00	0,00	60.000,00	64.050,00	68.437,45	73.125,45	265.612,90
3 - Imposto e Transferência Saúde	0,00	40.000,00	42.700,00	45.624,95	48.750,26	177.075,21
33 - Vigilância em Saúde	0,00	20.000,00	21.350,00	22.812,50	24.375,19	88.537,69
Ação: 2.1045 - Suporte às ações da Vigilância Sanitária.	0,00	2.022.000,00	2.158.485,00	2.306.341,22	2.464.325,56	8.951.151,78
14 - 3.1.90.04.00	0,00	524.000,00	559.370,00	597.686,84	638.628,38	2.319.685,22
3 - Imposto e Transferência Saúde	0,00	350.000,00	373.625,00	399.218,31	426.564,76	1.549.408,07
33 - Vigilância em Saúde	0,00	174.000,00	185.745,00	198.468,53	212.063,62	770.277,15
186 - 3.1.90.11.00	0,00	430.000,00	459.025,00	490.468,21	524.065,28	1.903.558,49
3 - Imposto e Transferência Saúde	0,00	280.000,00	298.900,00	319.374,65	341.251,81	1.239.526,46
33 - Vigilância em Saúde	0,00	150.000,00	160.125,00	171.093,56	182.813,47	664.032,03
187 - 3.1.90.13.00	0,00	180.000,00	192.150,00	205.312,28	219.376,18	796.838,46
3 - Imposto e Transferência Saúde	0,00	90.000,00	96.075,00	102.656,14	109.688,09	398.419,23
33 - Vigilância em Saúde	0,00	90.000,00	96.075,00	102.656,14	109.688,09	398.419,23
188 - 3.1.90.16.00	0,00	580.000,00	619.150,00	661.561,78	706.878,76	2.567.590,54
3 - Imposto e Transferência Saúde	0,00	130.000,00	138.775,00	148.281,09	158.438,34	575.494,43
33 - Vigilância em Saúde	0,00	450.000,00	480.375,00	513.280,69	548.440,42	1.992.096,11
1317 - 3.1.90.92.00	0,00	2.000,00	2.135,00	2.281,24	2.437,50	8.853,74
3 - Imposto e Transferência Saúde	0,00	1.000,00	1.067,50	1.140,62	1.218,75	4.426,87
33 - Vigilância em Saúde	0,00	1.000,00	1.067,50	1.140,62	1.218,75	4.426,87
189 - 3.1.91.13.00	0,00	120.000,00	128.100,00	136.874,84	146.250,76	531.225,60
3 - Imposto e Transferência Saúde	0,00	60.000,00	64.050,00	68.437,42	73.125,38	265.612,80
33 - Vigilância em Saúde	0,00	60.000,00	64.050,00	68.437,42	73.125,38	265.612,80
190 - 3.3.90.14.00	0,00	6.000,00	6.405,00	6.843,74	7.312,53	26.561,27
3 - Imposto e Transferência Saúde	0,00	5.000,00	5.337,50	5.703,12	6.093,78	22.134,40
33 - Vigilância em Saúde	0,00	1.000,00	1.067,50	1.140,62	1.218,75	4.426,87
191 - 3.3.90.30.00	0,00	90.000,00	96.075,00	102.656,14	109.688,09	398.419,23
3 - Imposto e Transferência Saúde	0,00	10.000,00	10.675,00	11.406,24	12.187,57	44.268,81
33 - Vigilância em Saúde	0,00	80.000,00	85.400,00	91.249,90	97.500,52	354.150,42
192 - 3.3.90.36.00	0,00	15.000,00	16.012,50	17.109,36	18.281,35	66.403,21
3 - Imposto e Transferência Saúde	0,00	10.000,00	10.675,00	11.406,24	12.187,57	44.268,81
33 - Vigilância em Saúde	0,00	5.000,00	5.337,50	5.703,12	6.093,78	22.134,40

DEMONSTRATIVO DE COMPATIBILIDADE ENTRE PPA E A LOA

PPA 2018 - 2021 - Valores em R\$

	Valor global	2018	2019	2020	2021	Total
193 - 3.3.90.39.00	0,00	55.000,00	58.712,50	62.734,31	67.031,61	243.478,42
3 - Imposto e Transferência Saúde	0,00	15.000,00	16.012,50	17.109,36	18.281,35	66.403,21
33 - Vigilância em Saúde	0,00	40.000,00	42.700,00	45.624,95	48.750,26	177.075,21
194 - 3.3.90.47.00	0,00	10.000,00	10.675,00	11.406,24	12.187,56	44.268,80
3 - Imposto e Transferência Saúde	0,00	5.000,00	5.337,50	5.703,12	6.093,78	22.134,40
33 - Vigilância em Saúde	0,00	5.000,00	5.337,50	5.703,12	6.093,78	22.134,40
195 - 3.3.90.92.00	0,00	10.000,00	10.675,00	11.406,24	12.187,56	44.268,80
3 - Imposto e Transferência Saúde	0,00	5.000,00	5.337,50	5.703,12	6.093,78	22.134,40
33 - Vigilância em Saúde	0,00	5.000,00	5.337,50	5.703,12	6.093,78	22.134,40
Subfunção: 305 - Vigilância Epidemiológica	0,00	8.220.700,00	8.775.597,25	9.376.725,68	10.019.031,35	36.392.054,28
Programa: 1004 - VIGILÂNCIA EM SAÚDE	0,00	8.220.700,00	8.775.597,25	9.376.725,68	10.019.031,35	36.392.054,28
Ação: 1.1041 - Execução de Obras e Aquisição de Equipamentos e Materiais para a Vigilância	0,00	320.000,00	341.600,00	364.999,61	390.002,08	1.416.601,69
196 - 4.4.90.51.00	0,00	20.000,00	21.350,00	22.812,48	24.375,13	88.537,61
3 - Imposto e Transferência Saúde	0,00	20.000,00	21.350,00	22.812,48	24.375,13	88.537,61
197 - 4.4.90.52.00	0,00	300.000,00	320.250,00	342.187,13	365.626,95	1.328.064,08
3 - Imposto e Transferência Saúde	0,00	10.000,00	10.675,00	11.406,24	12.187,57	44.268,81
26 - Convênio Saúde	0,00	10.000,00	10.675,00	11.406,24	12.187,57	44.268,81
33 - Vigilância em Saúde	0,00	280.000,00	298.900,00	319.374,65	341.251,81	1.239.526,46
Ação: 2.1046 - Manutenção das ações de Vigilância Epidemiológica e Ambiental.	0,00	7.900.700,00	8.433.997,25	9.011.726,07	9.629.029,27	34.975.452,59
15 - 3.1.90.04.00	0,00	2.000.000,00	2.135.000,00	2.281.247,50	2.437.512,96	8.853.760,46
3 - Imposto e Transferência Saúde	0,00	1.300.000,00	1.387.750,00	1.482.810,88	1.584.383,43	5.754.944,31
33 - Vigilância em Saúde	0,00	700.000,00	747.250,00	798.436,62	853.129,53	3.098.816,15
198 - 3.1.90.11.00	0,00	3.600.000,00	3.843.000,00	4.106.245,50	4.387.523,31	15.936.768,81
3 - Imposto e Transferência Saúde	0,00	2.400.000,00	2.562.000,00	2.737.497,00	2.925.015,54	10.624.512,54
33 - Vigilância em Saúde	0,00	1.200.000,00	1.281.000,00	1.368.748,50	1.462.507,77	5.312.256,27
199 - 3.1.90.13.00	0,00	800.000,00	854.000,00	912.499,00	975.005,18	3.541.504,18
3 - Imposto e Transferência Saúde	0,00	400.000,00	427.000,00	456.249,50	487.502,59	1.770.752,09
33 - Vigilância em Saúde	0,00	400.000,00	427.000,00	456.249,50	487.502,59	1.770.752,09
200 - 3.1.90.16.00	0,00	652.700,00	696.757,25	744.485,13	795.482,36	2.889.424,74
3 - Imposto e Transferência Saúde	0,00	20.000,00	21.350,00	22.812,48	24.375,13	88.537,61
33 - Vigilância em Saúde	0,00	632.700,00	675.407,25	721.672,65	771.107,23	2.800.887,13
201 - 3.1.90.92.00	0,00	6.000,00	6.405,00	6.843,74	7.312,53	26.561,27
3 - Imposto e Transferência Saúde	0,00	5.000,00	5.337,50	5.703,12	6.093,78	22.134,40
33 - Vigilância em Saúde	0,00	1.000,00	1.067,50	1.140,62	1.218,75	4.426,87
202 - 3.1.91.13.00	0,00	505.000,00	539.087,50	576.014,99	615.472,01	2.235.574,50
3 - Imposto e Transferência Saúde	0,00	265.000,00	282.887,50	302.265,29	322.970,46	1.173.123,25
33 - Vigilância em Saúde	0,00	240.000,00	256.200,00	273.749,70	292.501,55	1.062.451,25
203 - 3.3.90.14.00	0,00	6.000,00	6.405,00	6.843,74	7.312,53	26.561,27
3 - Imposto e Transferência Saúde	0,00	5.000,00	5.337,50	5.703,12	6.093,78	22.134,40

DEMONSTRATIVO DE COMPATIBILIDADE ENTRE PPA E A LOA

PPA 2018 - 2021 - Valores em R\$

	Valor global	2018	2019	2020	2021	Total
33 - Vigilância em Saúde	0,00	1.000,00	1.067,50	1.140,62	1.218,75	4.426,87
204 - 3.3.90.30.00	0,00	215.000,00	229.512,50	245.234,11	262.032,65	951.779,26
3 - Imposto e Transferência Saúde	0,00	10.000,00	10.675,00	11.406,24	12.187,57	44.268,81
33 - Vigilância em Saúde	0,00	205.000,00	218.837,50	233.827,87	249.845,08	907.510,45
205 - 3.3.90.32.00	0,00	15.000,00	16.012,50	17.109,36	18.281,35	66.403,21
3 - Imposto e Transferência Saúde	0,00	5.000,00	5.337,50	5.703,12	6.093,78	22.134,40
33 - Vigilância em Saúde	0,00	10.000,00	10.675,00	11.406,24	12.187,57	44.268,81
206 - 3.3.90.36.00	0,00	20.000,00	21.350,00	22.812,48	24.375,13	88.537,61
3 - Imposto e Transferência Saúde	0,00	5.000,00	5.337,50	5.703,12	6.093,78	22.134,40
33 - Vigilância em Saúde	0,00	15.000,00	16.012,50	17.109,36	18.281,35	66.403,21
208 - 3.3.90.39.00	0,00	70.000,00	74.725,00	79.843,66	85.312,95	309.881,61
3 - Imposto e Transferência Saúde	0,00	10.000,00	10.675,00	11.406,24	12.187,57	44.268,81
33 - Vigilância em Saúde	0,00	60.000,00	64.050,00	68.437,42	73.125,38	265.612,80
209 - 3.3.90.47.00	0,00	6.000,00	6.405,00	6.843,74	7.312,53	26.561,27
3 - Imposto e Transferência Saúde	0,00	5.000,00	5.337,50	5.703,12	6.093,78	22.134,40
33 - Vigilância em Saúde	0,00	1.000,00	1.067,50	1.140,62	1.218,75	4.426,87
210 - 3.3.90.92.00	0,00	5.000,00	5.337,50	5.703,12	6.093,78	22.134,40
3 - Imposto e Transferência Saúde	0,00	4.000,00	4.270,00	4.562,50	4.875,03	17.707,53
33 - Vigilância em Saúde	0,00	1.000,00	1.067,50	1.140,62	1.218,75	4.426,87
Função: 28 - Encargos Especiais	0,00	5.163.000,00	5.511.502,50	5.889.040,42	6.292.439,69	22.855.982,61
Subfunção: 846 - Outros Encargos Especiais	0,00	5.163.000,00	5.511.502,50	5.889.040,42	6.292.439,69	22.855.982,61
Programa: 0 - ENCARGOS COM INDENIZAÇÕES E RESTITUIÇÕES	0,00	5.163.000,00	5.511.502,50	5.889.040,42	6.292.439,69	22.855.982,61
Ação: 0.3 - Indenizações e restituições diversas, inclusive decorrentes de convênios - FMS.	0,00	5.163.000,00	5.511.502,50	5.889.040,42	6.292.439,69	22.855.982,61
211 - 3.3.90.93.00	0,00	5.163.000,00	5.511.502,50	5.889.040,42	6.292.439,69	22.855.982,61
3 - Imposto e Transferência Saúde	0,00	3.000,00	3.202,50	3.421,87	3.656,27	13.280,64
32 - Atenção de Média e Alta Complexidade Ambulatorial e Hospitalar	0,00	5.160.000,00	5.508.300,00	5.885.618,55	6.288.783,42	22.842.701,97
Unidade Gestora: 43009 - Fundo Municipal da Criança e Adolescente de Caruaru - FUND	0,00	4.240.000,00	4.526.200,00	4.836.244,64	5.167.527,43	18.769.972,07
Unidade Orçamentária: 42001 - FUNDO MUNICIPAL DE DEFESA DOS DIREITOS DA CRIANÇA E	0,00	4.240.000,00	4.526.200,00	4.836.244,64	5.167.527,43	18.769.972,07
Função: 8 - Assistência Social	0,00	4.240.000,00	4.526.200,00	4.836.244,64	5.167.527,43	18.769.972,07
Subfunção: 243 - Assistência à Criança e ao Adolescente	0,00	4.240.000,00	4.526.200,00	4.836.244,64	5.167.527,43	18.769.972,07
Programa: 815 - GESTÃO DO FUNDECA	0,00	1.100.000,00	1.174.250,00	1.254.686,13	1.340.632,12	4.869.568,25
Ação: 1.4501 - Construção e/ou Reforma de Imóveis e Aquisição de Equipamentos para o FUNDECA	0,00	170.000,00	181.475,00	193.906,04	207.188,61	752.569,65
360 - 4.4.90.51.00	0,00	70.000,00	74.725,00	79.843,66	85.312,95	309.881,61
1 - Recursos Próprios	0,00	70.000,00	74.725,00	79.843,66	85.312,95	309.881,61
361 - 4.4.90.52.00	0,00	50.000,00	53.375,00	57.031,19	60.937,83	221.344,02
1 - Recursos Próprios	0,00	50.000,00	53.375,00	57.031,19	60.937,83	221.344,02
362 - 4.4.90.61.00	0,00	50.000,00	53.375,00	57.031,19	60.937,83	221.344,02
1 - Recursos Próprios	0,00	50.000,00	53.375,00	57.031,19	60.937,83	221.344,02

DEMONSTRATIVO DE COMPATIBILIDADE ENTRE PPA E A LOA

PPA 2018 - 2021 - Valores em R\$

		Valor global	2018	2019	2020	2021	Total
Ação:	2.4502 - Suporte às Atividades do Fundeca.	0,00	930.000,00	992.775,00	1.060.780,09	1.133.443,51	4.116.998,60
	1465 - 3.1.90.04.00	0,00	60.000,00	64.050,00	68.437,42	73.125,38	265.612,80
	1 - Recursos Próprios	0,00	60.000,00	64.050,00	68.437,42	73.125,38	265.612,80
	373 - 3.1.90.13.00	0,00	15.000,00	16.012,50	17.109,36	18.281,35	66.403,21
	1 - Recursos Próprios	0,00	15.000,00	16.012,50	17.109,36	18.281,35	66.403,21
	365 - 3.3.90.14.00	0,00	75.000,00	80.062,50	85.546,78	91.406,73	332.016,01
	1 - Recursos Próprios	0,00	75.000,00	80.062,50	85.546,78	91.406,73	332.016,01
	366 - 3.3.90.30.00	0,00	150.000,00	160.125,00	171.093,56	182.813,47	664.032,03
	1 - Recursos Próprios	0,00	150.000,00	160.125,00	171.093,56	182.813,47	664.032,03
	367 - 3.3.90.33.00	0,00	85.000,00	90.737,50	96.953,02	103.594,30	376.284,82
	1 - Recursos Próprios	0,00	85.000,00	90.737,50	96.953,02	103.594,30	376.284,82
	364 - 3.3.90.35.00	0,00	55.000,00	58.712,50	62.734,31	67.031,61	243.478,42
	1 - Recursos Próprios	0,00	55.000,00	58.712,50	62.734,31	67.031,61	243.478,42
	368 - 3.3.90.36.00	0,00	280.000,00	298.900,00	319.374,65	341.251,81	1.239.526,46
	1 - Recursos Próprios	0,00	280.000,00	298.900,00	319.374,65	341.251,81	1.239.526,46
	371 - 3.3.90.37.00	0,00	40.000,00	42.700,00	45.624,95	48.750,26	177.075,21
	1 - Recursos Próprios	0,00	40.000,00	42.700,00	45.624,95	48.750,26	177.075,21
	370 - 3.3.90.39.00	0,00	130.000,00	138.775,00	148.281,09	158.438,34	575.494,43
	1 - Recursos Próprios	0,00	130.000,00	138.775,00	148.281,09	158.438,34	575.494,43
	372 - 3.3.90.47.00	0,00	40.000,00	42.700,00	45.624,95	48.750,26	177.075,21
	1 - Recursos Próprios	0,00	40.000,00	42.700,00	45.624,95	48.750,26	177.075,21
Programa:	816 - FORTALECIMENTO DO CONTROLE SOCIAL	0,00	485.000,00	517.737,50	553.202,48	591.096,90	2.147.036,88
Ação:	1.4503 - Construção e/ou Reforma e Aquisição de Equipamentos e Materiais para o COMDICA.	0,00	240.000,00	256.200,00	273.749,68	292.501,58	1.062.451,26
	379 - 4.4.90.51.00	0,00	120.000,00	128.100,00	136.874,85	146.250,78	531.225,63
	1 - Recursos Próprios	0,00	120.000,00	128.100,00	136.874,85	146.250,78	531.225,63
	380 - 4.4.90.52.00	0,00	120.000,00	128.100,00	136.874,83	146.250,80	531.225,63
	1 - Recursos Próprios	0,00	50.000,00	53.375,00	57.031,19	60.937,83	221.344,02
	28 - FEAS - Transferência Fundo a Fundo Assistência Social	0,00	70.000,00	74.725,00	79.843,64	85.312,97	309.881,61
Ação:	2.4504 - Suporte às Ações do COMDICA	0,00	245.000,00	261.537,50	279.452,80	298.595,32	1.084.585,62
	381 - 3.1.90.11.00	0,00	30.000,00	32.025,00	34.218,71	36.562,69	132.806,40
	1 - Recursos Próprios	0,00	30.000,00	32.025,00	34.218,71	36.562,69	132.806,40
	382 - 3.1.90.13.00	0,00	30.000,00	32.025,00	34.218,71	36.562,69	132.806,40
	1 - Recursos Próprios	0,00	30.000,00	32.025,00	34.218,71	36.562,69	132.806,40
	383 - 3.3.90.14.00	0,00	75.000,00	80.062,50	85.546,78	91.406,73	332.016,01
	1 - Recursos Próprios	0,00	75.000,00	80.062,50	85.546,78	91.406,73	332.016,01
	384 - 3.3.90.30.00	0,00	25.000,00	26.687,50	28.515,59	30.468,91	110.672,00
	1 - Recursos Próprios	0,00	25.000,00	26.687,50	28.515,59	30.468,91	110.672,00
	385 - 3.3.90.36.00	0,00	35.000,00	37.362,50	39.921,83	42.656,48	154.940,81
	1 - Recursos Próprios	0,00	35.000,00	37.362,50	39.921,83	42.656,48	154.940,81

DEMONSTRATIVO DE COMPATIBILIDADE ENTRE PPA E A LOA

PPA 2018 - 2021 - Valores em R\$

	Valor global	2018	2019	2020	2021	Total
386 - 3.3.90.39.00	0,00	25.000,00	26.687,50	28.515,59	30.468,91	110.672,00
1 - Recursos Próprios	0,00	25.000,00	26.687,50	28.515,59	30.468,91	110.672,00
387 - 3.3.90.47.00	0,00	25.000,00	26.687,50	28.515,59	30.468,91	110.672,00
1 - Recursos Próprios	0,00	25.000,00	26.687,50	28.515,59	30.468,91	110.672,00
Programa: 817 - PROMOÇÃO DE FÓRUNS E CONFERÊNCIAS SOCIAIS	0,00	180.000,00	192.150,00	205.312,28	219.376,16	796.838,44
Ação: 2.4506 - Suporte à Promoção de Fóruns e Conferências Sociais	0,00	180.000,00	192.150,00	205.312,28	219.376,16	796.838,44
388 - 3.3.90.14.00	0,00	45.000,00	48.037,50	51.328,07	54.844,04	199.209,61
1 - Recursos Próprios	0,00	25.000,00	26.687,50	28.515,59	30.468,91	110.672,00
17 - Outros Convênios	0,00	20.000,00	21.350,00	22.812,48	24.375,13	88.537,61
389 - 3.3.90.30.00	0,00	45.000,00	48.037,50	51.328,07	54.844,04	199.209,61
1 - Recursos Próprios	0,00	25.000,00	26.687,50	28.515,59	30.468,91	110.672,00
17 - Outros Convênios	0,00	20.000,00	21.350,00	22.812,48	24.375,13	88.537,61
390 - 3.3.90.36.00	0,00	45.000,00	48.037,50	51.328,07	54.844,04	199.209,61
1 - Recursos Próprios	0,00	25.000,00	26.687,50	28.515,59	30.468,91	110.672,00
17 - Outros Convênios	0,00	20.000,00	21.350,00	22.812,48	24.375,13	88.537,61
391 - 3.3.90.39.00	0,00	45.000,00	48.037,50	51.328,07	54.844,04	199.209,61
1 - Recursos Próprios	0,00	25.000,00	26.687,50	28.515,59	30.468,91	110.672,00
17 - Outros Convênios	0,00	20.000,00	21.350,00	22.812,48	24.375,13	88.537,61
Programa: 818 - ASSISTÊNCIA À MEDIDA SÓCIO-EDUCATIVA EM MEIO ABERTO	0,00	500.000,00	533.750,00	570.311,86	609.378,22	2.213.440,08
Ação: 1.4508 - Aquisição de Equipamentos e Materiais da Assistência à Medida Sócio-Educativa em	0,00	140.000,00	149.450,00	159.687,32	170.625,90	619.763,22
396 - 4.4.90.52.00	0,00	140.000,00	149.450,00	159.687,32	170.625,90	619.763,22
1 - Recursos Próprios	0,00	60.000,00	64.050,00	68.437,42	73.125,38	265.612,80
28 - FEAS - Transferência Fundo a Fundo Assistência Social	0,00	80.000,00	85.400,00	91.249,90	97.500,52	354.150,42
Ação: 2.4509 - Suporte das Atividades de Apoio à Medida Sócio-Educativa em Meio Aberto	0,00	360.000,00	384.300,00	410.624,54	438.752,32	1.593.676,86
397 - 3.3.50.43.00	0,00	360.000,00	384.300,00	410.624,54	438.752,32	1.593.676,86
1 - Recursos Próprios	0,00	300.000,00	320.250,00	342.187,12	365.626,94	1.328.064,06
28 - FEAS - Transferência Fundo a Fundo Assistência Social	0,00	60.000,00	64.050,00	68.437,42	73.125,38	265.612,80
Programa: 819 - ATENÇÃO AS CRIANÇAS E ADOLESCENTES	0,00	1.975.000,00	2.108.312,50	2.252.731,89	2.407.044,03	8.743.088,42
Ação: 2.4510 - Apoio às Entidades Públicas e Sociais sem Fins Lucrativos que Atuam no Município	0,00	1.975.000,00	2.108.312,50	2.252.731,89	2.407.044,03	8.743.088,42
399 - 3.3.50.43.00	0,00	1.900.000,00	2.028.250,00	2.167.185,12	2.315.637,30	8.411.072,42
1 - Recursos Próprios	0,00	800.000,00	854.000,00	912.499,00	975.005,18	3.541.504,18
28 - FEAS - Transferência Fundo a Fundo Assistência Social	0,00	1.100.000,00	1.174.250,00	1.254.686,12	1.340.632,12	4.869.568,24
400 - 3.3.90.30.00	0,00	25.000,00	26.687,50	28.515,59	30.468,91	110.672,00
1 - Recursos Próprios	0,00	25.000,00	26.687,50	28.515,59	30.468,91	110.672,00
401 - 3.3.90.36.00	0,00	25.000,00	26.687,50	28.515,59	30.468,91	110.672,00
1 - Recursos Próprios	0,00	25.000,00	26.687,50	28.515,59	30.468,91	110.672,00
402 - 3.3.90.39.00	0,00	25.000,00	26.687,50	28.515,59	30.468,91	110.672,00
1 - Recursos Próprios	0,00	25.000,00	26.687,50	28.515,59	30.468,91	110.672,00

DEMONSTRATIVO DE COMPATIBILIDADE ENTRE PPA E A LOA

		PPA 2018 - 2021 - Valores em R\$					
		Valor global	2018	2019	2020	2021	Total
Unidade Gestora:	43010 - Fundo Municipal de Assistência Social de Caruaru	0,00	21.985.000,00	23.468.987,50	25.076.613,42	26.794.361,28	97.324.962,20
Unidade Orçamentária:	34001 - SECRETARIA DE DESENVOLVIMENTO SOCIAL E DIREITOS HU	0,00	7.800.000,00	8.326.500,00	8.896.865,34	9.506.300,56	34.529.665,90
Função:	8 - Assistência Social	0,00	4.875.000,00	5.204.062,50	5.560.540,81	5.941.437,81	21.581.041,12
Subfunção:	122 - Administração Geral	0,00	4.250.000,00	4.536.875,00	4.847.650,92	5.179.715,01	18.814.240,93
Programa:	801 - GESTÃO DA SECRETARIA DE DESENVOLVIMENTO SOCIAL E DIREITOS HUMANOS	0,00	4.250.000,00	4.536.875,00	4.847.650,92	5.179.715,01	18.814.240,93
Ação:	2.5001 - Manutenção das Atividades da Secretaria de Desenvolvimento Social e Direitos	0,00	4.250.000,00	4.536.875,00	4.847.650,92	5.179.715,01	18.814.240,93
	1533 - 3.1.90.04.00	0,00	300.000,00	320.250,00	342.187,12	365.626,94	1.328.064,06
	1 - Recursos Próprios	0,00	300.000,00	320.250,00	342.187,12	365.626,94	1.328.064,06
	441 - 3.1.90.11.00	0,00	2.400.000,00	2.562.000,00	2.737.497,00	2.925.015,54	10.624.512,54
	1 - Recursos Próprios	0,00	2.400.000,00	2.562.000,00	2.737.497,00	2.925.015,54	10.624.512,54
	442 - 3.1.90.13.00	0,00	200.000,00	213.500,00	228.124,75	243.751,30	885.376,05
	1 - Recursos Próprios	0,00	200.000,00	213.500,00	228.124,75	243.751,30	885.376,05
	443 - 3.1.91.13.00	0,00	350.000,00	373.625,00	399.218,31	426.564,76	1.549.408,07
	1 - Recursos Próprios	0,00	350.000,00	373.625,00	399.218,31	426.564,76	1.549.408,07
	444 - 3.3.90.14.00	0,00	30.000,00	32.025,00	34.218,71	36.562,69	132.806,40
	1 - Recursos Próprios	0,00	30.000,00	32.025,00	34.218,71	36.562,69	132.806,40
	445 - 3.3.90.30.00	0,00	350.000,00	373.625,00	399.218,31	426.564,76	1.549.408,07
	1 - Recursos Próprios	0,00	350.000,00	373.625,00	399.218,31	426.564,76	1.549.408,07
	1148 - 3.3.90.33.00	0,00	50.000,00	53.375,00	57.031,19	60.937,83	221.344,02
	1 - Recursos Próprios	0,00	50.000,00	53.375,00	57.031,19	60.937,83	221.344,02
	446 - 3.3.90.35.00	0,00	60.000,00	64.050,00	68.437,42	73.125,38	265.612,80
	1 - Recursos Próprios	0,00	60.000,00	64.050,00	68.437,42	73.125,38	265.612,80
	447 - 3.3.90.36.00	0,00	150.000,00	160.125,00	171.093,56	182.813,47	664.032,03
	1 - Recursos Próprios	0,00	150.000,00	160.125,00	171.093,56	182.813,47	664.032,03
	448 - 3.3.90.39.00	0,00	200.000,00	213.500,00	228.124,75	243.751,30	885.376,05
	1 - Recursos Próprios	0,00	200.000,00	213.500,00	228.124,75	243.751,30	885.376,05
	449 - 3.3.90.47.00	0,00	40.000,00	42.700,00	45.624,95	48.750,26	177.075,21
	1 - Recursos Próprios	0,00	40.000,00	42.700,00	45.624,95	48.750,26	177.075,21
	450 - 3.3.90.48.00	0,00	30.000,00	32.025,00	34.218,71	36.562,69	132.806,40
	1 - Recursos Próprios	0,00	30.000,00	32.025,00	34.218,71	36.562,69	132.806,40
	451 - 3.3.90.92.00	0,00	40.000,00	42.700,00	45.624,95	48.750,26	177.075,21
	1 - Recursos Próprios	0,00	40.000,00	42.700,00	45.624,95	48.750,26	177.075,21
	452 - 3.3.90.93.00	0,00	50.000,00	53.375,00	57.031,19	60.937,83	221.344,02
	1 - Recursos Próprios	0,00	50.000,00	53.375,00	57.031,19	60.937,83	221.344,02
Subfunção:	241 - Assistência ao Idoso	0,00	115.000,00	122.762,50	131.171,73	140.156,99	509.091,22
Programa:	2705 - PROGRAMA DE INSTITUCIONALIZAÇÃO DA POLÍTICA PÚBLICA PARA PESSOAS IDOSAS	0,00	115.000,00	122.762,50	131.171,73	140.156,99	509.091,22
Ação:	2.7014 - PROGRAMA DE INSTITUCIONALIZAÇÃO DA POLÍTICA PÚBLICA PARA PESSOAS	0,00	115.000,00	122.762,50	131.171,73	140.156,99	509.091,22
	1586 - 3.3.90.30.00	0,00	40.000,00	42.700,00	45.624,95	48.750,26	177.075,21
	1 - Recursos Próprios	0,00	40.000,00	42.700,00	45.624,95	48.750,26	177.075,21

DEMONSTRATIVO DE COMPATIBILIDADE ENTRE PPA E A LOA

PPA 2018 - 2021 - Valores em R\$

	Valor global	2018	2019	2020	2021	Total
17 - Outros Convênios	0,00	30.000,00	32.025,00	34.218,71	36.562,69	132.806,40
1587 - 3.3.90.36.00	0,00	35.000,00	37.362,50	39.921,83	42.656,47	154.940,80
1 - Recursos Próprios	0,00	5.000,00	5.337,50	5.703,12	6.093,78	22.134,40
17 - Outros Convênios	0,00	30.000,00	32.025,00	34.218,71	36.562,69	132.806,40
1588 - 3.3.90.39.00	0,00	40.000,00	42.700,00	45.624,95	48.750,26	177.075,21
1 - Recursos Próprios	0,00	10.000,00	10.675,00	11.406,24	12.187,57	44.268,81
17 - Outros Convênios	0,00	30.000,00	32.025,00	34.218,71	36.562,69	132.806,40
Subfunção: 242 - Assistência ao Portador de Deficiência	0,00	140.000,00	149.450,00	159.687,34	170.625,91	619.763,25
Programa: 824 - INSTITUCIONALIZAÇÃO DA POLÍTICA PÚBLICA PARA PESSOAS COM DEFICIÊNCIA	0,00	140.000,00	149.450,00	159.687,34	170.625,91	619.763,25
Ação: 2.5005 - Suporte às ações do Programa de Institucionalização da Política para Pessoas com	0,00	140.000,00	149.450,00	159.687,34	170.625,91	619.763,25
1510 - 3.3.90.30.00	0,00	50.000,00	53.375,00	57.031,19	60.937,82	221.344,01
1 - Recursos Próprios	0,00	20.000,00	21.350,00	22.812,48	24.375,13	88.537,61
17 - Outros Convênios	0,00	30.000,00	32.025,00	34.218,71	36.562,69	132.806,40
1511 - 3.3.90.36.00	0,00	35.000,00	37.362,50	39.921,84	42.656,48	154.940,82
1 - Recursos Próprios	0,00	20.000,00	21.350,00	22.812,48	24.375,13	88.537,61
17 - Outros Convênios	0,00	15.000,00	16.012,50	17.109,36	18.281,35	66.403,21
1512 - 3.3.90.39.00	0,00	55.000,00	58.712,50	62.734,31	67.031,61	243.478,42
1 - Recursos Próprios	0,00	20.000,00	21.350,00	22.812,48	24.375,13	88.537,61
17 - Outros Convênios	0,00	35.000,00	37.362,50	39.921,83	42.656,48	154.940,81
Subfunção: 244 - Assistência Comunitária	0,00	370.000,00	394.975,00	422.030,82	450.939,90	1.637.945,72
Programa: 816 - FORTALECIMENTO DO CONTROLE SOCIAL	0,00	220.000,00	234.850,00	250.937,23	268.126,41	973.913,64
Ação: 1.5003 - Aquisição de equipamentos e materiais para os Conselhos Municipais	0,00	25.000,00	26.687,50	28.515,59	30.468,91	110.672,00
1513 - 4.4.90.51.00	0,00	25.000,00	26.687,50	28.515,59	30.468,91	110.672,00
1 - Recursos Próprios	0,00	25.000,00	26.687,50	28.515,59	30.468,91	110.672,00
Ação: 2.5008 - Suporte às ações dos conselhos municipais vinculados a SDSDH	0,00	195.000,00	208.162,50	222.421,64	237.657,50	863.241,64
1514 - 3.3.90.14.00	0,00	8.000,00	8.540,00	9.124,99	9.750,05	35.415,04
1 - Recursos Próprios	0,00	8.000,00	8.540,00	9.124,99	9.750,05	35.415,04
1515 - 3.3.90.30.00	0,00	20.000,00	21.350,00	22.812,48	24.375,13	88.537,61
1 - Recursos Próprios	0,00	20.000,00	21.350,00	22.812,48	24.375,13	88.537,61
1516 - 3.3.90.33.00	0,00	12.000,00	12.810,00	13.687,48	14.625,07	53.122,55
1 - Recursos Próprios	0,00	12.000,00	12.810,00	13.687,48	14.625,07	53.122,55
1517 - 3.3.90.35.00	0,00	20.000,00	21.350,00	22.812,48	24.375,13	88.537,61
1 - Recursos Próprios	0,00	20.000,00	21.350,00	22.812,48	24.375,13	88.537,61
1518 - 3.3.90.36.00	0,00	5.000,00	5.337,50	5.703,12	6.093,78	22.134,40
1 - Recursos Próprios	0,00	5.000,00	5.337,50	5.703,12	6.093,78	22.134,40
1519 - 3.3.90.39.00	0,00	130.000,00	138.775,00	148.281,09	158.438,34	575.494,43
1 - Recursos Próprios	0,00	130.000,00	138.775,00	148.281,09	158.438,34	575.494,43
Programa: 825 - PROJETO DÁ PRA FAZER	0,00	150.000,00	160.125,00	171.093,59	182.813,49	664.032,08

DEMONSTRATIVO DE COMPATIBILIDADE ENTRE PPA E A LOA

PPA 2018 - 2021 - Valores em R\$

	Valor global	2018	2019	2020	2021	Total
Ação: 2.5006 - Suporte às ações do Projeto de Inserção Social às pessoas usuárias de drogas e/ou em	0,00	150.000,00	160.125,00	171.093,59	182.813,49	664.032,08
1584 - 3.1.90.04.00	0,00	50.000,00	53.375,00	57.031,19	60.937,83	221.344,02
17 - Outros Convênios	0,00	50.000,00	53.375,00	57.031,19	60.937,83	221.344,02
1585 - 3.1.90.13.00	0,00	10.000,00	10.675,00	11.406,24	12.187,57	44.268,81
17 - Outros Convênios	0,00	10.000,00	10.675,00	11.406,24	12.187,57	44.268,81
1520 - 3.3.90.14.00	0,00	5.000,00	5.337,50	5.703,12	6.093,78	22.134,40
17 - Outros Convênios	0,00	5.000,00	5.337,50	5.703,12	6.093,78	22.134,40
1521 - 3.3.90.30.00	0,00	15.000,00	16.012,50	17.109,36	18.281,35	66.403,21
17 - Outros Convênios	0,00	15.000,00	16.012,50	17.109,36	18.281,35	66.403,21
1522 - 3.3.90.33.00	0,00	15.000,00	16.012,50	17.109,36	18.281,35	66.403,21
17 - Outros Convênios	0,00	15.000,00	16.012,50	17.109,36	18.281,35	66.403,21
1523 - 3.3.90.36.00	0,00	15.000,00	16.012,50	17.109,36	18.281,35	66.403,21
17 - Outros Convênios	0,00	15.000,00	16.012,50	17.109,36	18.281,35	66.403,21
1524 - 3.3.90.39.00	0,00	20.000,00	21.350,00	22.812,48	24.375,13	88.537,61
17 - Outros Convênios	0,00	20.000,00	21.350,00	22.812,48	24.375,13	88.537,61
1525 - 3.3.90.48.00	0,00	20.000,00	21.350,00	22.812,48	24.375,13	88.537,61
17 - Outros Convênios	0,00	20.000,00	21.350,00	22.812,48	24.375,13	88.537,61
Função: 14 - Direitos da Cidadania	0,00	630.000,00	672.525,00	718.592,99	767.816,62	2.788.934,61
Subfunção: 422 - Direitos Individuais, Coletivos e Difusos	0,00	630.000,00	672.525,00	718.592,99	767.816,62	2.788.934,61
Programa: 1407 - PROGRAMA DE INSTITUCIONALIZAÇÃO DA POLÍTICA PÚBLICA LGBT.	0,00	240.000,00	256.200,00	273.749,71	292.501,58	1.062.451,29
Ação: 1.5055 - Construção e reforma de espaços e aquisição de materiais e equipamentos para	0,00	100.000,00	106.750,00	114.062,38	121.875,66	442.688,04
1389 - 4.4.90.51.00	0,00	50.000,00	53.375,00	57.031,19	60.937,83	221.344,02
1 - Recursos Próprios	0,00	10.000,00	10.675,00	11.406,24	12.187,57	44.268,81
17 - Outros Convênios	0,00	40.000,00	42.700,00	45.624,95	48.750,26	177.075,21
1390 - 4.4.90.52.00	0,00	50.000,00	53.375,00	57.031,19	60.937,83	221.344,02
1 - Recursos Próprios	0,00	10.000,00	10.675,00	11.406,24	12.187,57	44.268,81
17 - Outros Convênios	0,00	40.000,00	42.700,00	45.624,95	48.750,26	177.075,21
Ação: 2.5060 - Suporte às ações do Programa de Institucionalização da Política Pública LGBT.	0,00	140.000,00	149.450,00	159.687,33	170.625,92	619.763,25
1391 - 3.3.90.30.00	0,00	50.000,00	53.375,00	57.031,19	60.937,83	221.344,02
1 - Recursos Próprios	0,00	10.000,00	10.675,00	11.406,24	12.187,57	44.268,81
17 - Outros Convênios	0,00	40.000,00	42.700,00	45.624,95	48.750,26	177.075,21
1392 - 3.3.90.36.00	0,00	35.000,00	37.362,50	39.921,83	42.656,48	154.940,81
1 - Recursos Próprios	0,00	10.000,00	10.675,00	11.406,24	12.187,57	44.268,81
17 - Outros Convênios	0,00	25.000,00	26.687,50	28.515,59	30.468,91	110.672,00
1393 - 3.3.90.39.00	0,00	55.000,00	58.712,50	62.734,31	67.031,61	243.478,42
1 - Recursos Próprios	0,00	10.000,00	10.675,00	11.406,24	12.187,57	44.268,81
17 - Outros Convênios	0,00	45.000,00	48.037,50	51.328,07	54.844,04	199.209,61
Programa: 1412 - INSTITUCIONALIZAÇÃO DA POLÍTICA PÚBLICA DE IGUALDADE RACIAL	0,00	160.000,00	170.800,00	182.499,81	195.001,05	708.300,86

DEMONSTRATIVO DE COMPATIBILIDADE ENTRE PPA E A LOA

PPA 2018 - 2021 - Valores em R\$

	Valor global	2018	2019	2020	2021	Total
Ação: 2.5061 - Suporte às ações do Programa de Institucionalização da Política Pública de Igualdade	0,00	160.000,00	170.800,00	182.499,81	195.001,05	708.300,86
1394 - 3.3.90.30.00	0,00	50.000,00	53.375,00	57.031,19	60.937,83	221.344,02
1 - Recursos Próprios	0,00	10.000,00	10.675,00	11.406,24	12.187,57	44.268,81
17 - Outros Convênios	0,00	40.000,00	42.700,00	45.624,95	48.750,26	177.075,21
1395 - 3.3.90.36.00	0,00	45.000,00	48.037,50	51.328,07	54.844,04	199.209,61
1 - Recursos Próprios	0,00	5.000,00	5.337,50	5.703,12	6.093,78	22.134,40
17 - Outros Convênios	0,00	40.000,00	42.700,00	45.624,95	48.750,26	177.075,21
1396 - 3.3.90.39.00	0,00	65.000,00	69.387,50	74.140,55	79.219,18	287.747,23
1 - Recursos Próprios	0,00	15.000,00	16.012,50	17.109,36	18.281,35	66.403,21
17 - Outros Convênios	0,00	50.000,00	53.375,00	57.031,19	60.937,83	221.344,02
Programa: 1413 - INSTITUCIONALIZAÇÃO DA POLÍTICA DE JUVENTUDE	0,00	230.000,00	245.525,00	262.343,47	280.313,99	1.018.182,46
Ação: 1.5001 - Construção e reforma de espaços e aquisição de materiais e equipamentos para	0,00	180.000,00	192.150,00	205.312,27	219.376,16	796.838,43
1505 - 4.4.90.51.00	0,00	150.000,00	160.125,00	171.093,56	182.813,47	664.032,03
1 - Recursos Próprios	0,00	150.000,00	160.125,00	171.093,56	182.813,47	664.032,03
1506 - 4.4.90.52.00	0,00	30.000,00	32.025,00	34.218,71	36.562,69	132.806,40
1 - Recursos Próprios	0,00	30.000,00	32.025,00	34.218,71	36.562,69	132.806,40
Ação: 2.5004 - Suporte às Ações do Programa Institucionalização da Política de Juventude	0,00	50.000,00	53.375,00	57.031,20	60.937,83	221.344,03
1507 - 3.3.90.30.00	0,00	20.000,00	21.350,00	22.812,48	24.375,13	88.537,61
1 - Recursos Próprios	0,00	20.000,00	21.350,00	22.812,48	24.375,13	88.537,61
1508 - 3.3.90.36.00	0,00	10.000,00	10.675,00	11.406,24	12.187,57	44.268,81
1 - Recursos Próprios	0,00	10.000,00	10.675,00	11.406,24	12.187,57	44.268,81
1509 - 3.3.90.39.00	0,00	20.000,00	21.350,00	22.812,48	24.375,13	88.537,61
1 - Recursos Próprios	0,00	20.000,00	21.350,00	22.812,48	24.375,13	88.537,61
Função: 16 - Habitação	0,00	110.000,00	117.425,00	125.468,63	134.063,22	486.956,85
Subfunção: 482 - Habitação Urbana	0,00	110.000,00	117.425,00	125.468,63	134.063,22	486.956,85
Programa: 1601 - ELABORAÇÃO DE ESTUDOS, PLANOS E PROJETOS DE HABITAÇÃO PARA POPULAÇÃO D	0,00	110.000,00	117.425,00	125.468,63	134.063,22	486.956,85
Ação: 2.5007 - Suporte às ações dos projetos de Habitação de Interesse Social	0,00	110.000,00	117.425,00	125.468,63	134.063,22	486.956,85
1526 - 3.1.90.04.00	0,00	30.000,00	32.025,00	34.218,71	36.562,69	132.806,40
1 - Recursos Próprios	0,00	30.000,00	32.025,00	34.218,71	36.562,69	132.806,40
1527 - 3.1.90.13.00	0,00	10.000,00	10.675,00	11.406,24	12.187,57	44.268,81
1 - Recursos Próprios	0,00	10.000,00	10.675,00	11.406,24	12.187,57	44.268,81
1529 - 3.3.90.04.00	0,00	15.000,00	16.012,50	17.109,36	18.281,35	66.403,21
1 - Recursos Próprios	0,00	15.000,00	16.012,50	17.109,36	18.281,35	66.403,21
1528 - 3.3.90.14.00	0,00	5.000,00	5.337,50	5.703,12	6.093,78	22.134,40
1 - Recursos Próprios	0,00	5.000,00	5.337,50	5.703,12	6.093,78	22.134,40
1530 - 3.3.90.33.00	0,00	15.000,00	16.012,50	17.109,36	18.281,35	66.403,21
1 - Recursos Próprios	0,00	15.000,00	16.012,50	17.109,36	18.281,35	66.403,21
1531 - 3.3.90.36.00	0,00	15.000,00	16.012,50	17.109,36	18.281,35	66.403,21

DEMONSTRATIVO DE COMPATIBILIDADE ENTRE PPA E A LOA

PPA 2018 - 2021 - Valores em R\$

	Valor global	2018	2019	2020	2021	Total
1 - Recursos Próprios	0,00	15.000,00	16.012,50	17.109,36	18.281,35	66.403,21
1532 - 3.3.90.39.00	0,00	20.000,00	21.350,00	22.812,48	24.375,13	88.537,61
1 - Recursos Próprios	0,00	20.000,00	21.350,00	22.812,48	24.375,13	88.537,61
Função: 27 - Desporto e Lazer	0,00	2.185.000,00	2.332.487,50	2.492.262,91	2.662.982,91	9.672.733,32
Subfunção: 812 - Desporto Comunitário	0,00	2.185.000,00	2.332.487,50	2.492.262,91	2.662.982,91	9.672.733,32
Programa: 1215 - PROMOÇÃO DE EVENTOS, COMPETIÇÕES E FESTIVAIS ESPORTIVOS	0,00	1.585.000,00	1.691.987,50	1.807.888,66	1.931.729,03	7.016.605,19
Ação: 1.5056 - Construção, Reforma e Ampliação dos espaços e Aquisição de Equipamentos e	0,00	1.195.000,00	1.275.662,50	1.363.045,38	1.456.413,99	5.290.121,87
1397 - 4.4.90.51.00	0,00	950.000,00	1.014.125,00	1.083.592,56	1.157.818,65	4.205.536,21
1 - Recursos Próprios	0,00	650.000,00	693.875,00	741.405,44	792.191,71	2.877.472,15
17 - Outros Convênios	0,00	300.000,00	320.250,00	342.187,12	365.626,94	1.328.064,06
1398 - 4.4.90.52.00	0,00	245.000,00	261.537,50	279.452,82	298.595,34	1.084.585,66
1 - Recursos Próprios	0,00	70.000,00	74.725,00	79.843,66	85.312,95	309.881,61
17 - Outros Convênios	0,00	175.000,00	186.812,50	199.609,16	213.282,39	774.704,05
Ação: 2.5062 - Suporte aos eventos, competições e festivais esportivos	0,00	390.000,00	416.325,00	444.843,28	475.315,04	1.726.483,32
1399 - 3.3.90.30.00	0,00	100.000,00	106.750,00	114.062,38	121.875,66	442.688,04
1 - Recursos Próprios	0,00	50.000,00	53.375,00	57.031,19	60.937,83	221.344,02
17 - Outros Convênios	0,00	50.000,00	53.375,00	57.031,19	60.937,83	221.344,02
1400 - 3.3.90.31.00	0,00	20.000,00	21.350,00	22.812,48	24.375,13	88.537,61
1 - Recursos Próprios	0,00	20.000,00	21.350,00	22.812,48	24.375,13	88.537,61
1401 - 3.3.90.32.00	0,00	10.000,00	10.675,00	11.406,24	12.187,57	44.268,81
1 - Recursos Próprios	0,00	10.000,00	10.675,00	11.406,24	12.187,57	44.268,81
1402 - 3.3.90.36.00	0,00	100.000,00	106.750,00	114.062,38	121.875,65	442.688,03
1 - Recursos Próprios	0,00	100.000,00	106.750,00	114.062,38	121.875,65	442.688,03
1403 - 3.3.90.39.00	0,00	160.000,00	170.800,00	182.499,80	195.001,03	708.300,83
1 - Recursos Próprios	0,00	60.000,00	64.050,00	68.437,42	73.125,38	265.612,80
17 - Outros Convênios	0,00	100.000,00	106.750,00	114.062,38	121.875,65	442.688,03
Programa: 2701 - PROMOÇÃO DO DESPORTO E LAZER	0,00	210.000,00	224.175,00	239.531,00	255.938,86	929.644,86
Ação: 2.5063 - Gestão de Pessoal do Apoio ao Desporto Amador do Município.	0,00	210.000,00	224.175,00	239.531,00	255.938,86	929.644,86
1404 - 3.1.90.04.00	0,00	85.000,00	90.737,50	96.953,02	103.594,30	376.284,82
1 - Recursos Próprios	0,00	85.000,00	90.737,50	96.953,02	103.594,30	376.284,82
1405 - 3.1.90.11.00	0,00	85.000,00	90.737,50	96.953,02	103.594,30	376.284,82
1 - Recursos Próprios	0,00	85.000,00	90.737,50	96.953,02	103.594,30	376.284,82
1406 - 3.1.90.13.00	0,00	20.000,00	21.350,00	22.812,48	24.375,13	88.537,61
1 - Recursos Próprios	0,00	20.000,00	21.350,00	22.812,48	24.375,13	88.537,61
1407 - 3.1.91.13.00	0,00	20.000,00	21.350,00	22.812,48	24.375,13	88.537,61
1 - Recursos Próprios	0,00	20.000,00	21.350,00	22.812,48	24.375,13	88.537,61
Programa: 2703 - PROJETO SEGUNDO TEMPO	0,00	390.000,00	416.325,00	444.843,25	475.315,02	1.726.483,27
Ação: 2.5058 - Suporte às Ações do Projeto Segundo Tempo	0,00	390.000,00	416.325,00	444.843,25	475.315,02	1.726.483,27

DEMONSTRATIVO DE COMPATIBILIDADE ENTRE PPA E A LOA

PPA 2018 - 2021 - Valores em R\$

	Valor global	2018	2019	2020	2021	Total
1502 - 3.3.90.30.00	0,00	175.000,00	186.812,50	199.609,15	213.282,38	774.704,03
1 - Recursos Próprios	0,00	25.000,00	26.687,50	28.515,59	30.468,91	110.672,00
17 - Outros Convênios	0,00	150.000,00	160.125,00	171.093,56	182.813,47	664.032,03
1503 - 3.3.90.36.00	0,00	35.000,00	37.362,50	39.921,83	42.656,48	154.940,81
1 - Recursos Próprios	0,00	10.000,00	10.675,00	11.406,24	12.187,57	44.268,81
17 - Outros Convênios	0,00	25.000,00	26.687,50	28.515,59	30.468,91	110.672,00
1504 - 3.3.90.39.00	0,00	180.000,00	192.150,00	205.312,27	219.376,16	796.838,43
1 - Recursos Próprios	0,00	30.000,00	32.025,00	34.218,71	36.562,69	132.806,40
17 - Outros Convênios	0,00	150.000,00	160.125,00	171.093,56	182.813,47	664.032,03
Unidade Orçamentária: 34002 - FUNDO MUNICIPAL DE ASSISTÊNCIA SOCIAL	0,00	14.185.000,00	15.142.487,50	16.179.748,08	17.288.060,72	62.795.296,30
Função: 8 - Assistência Social	0,00	14.185.000,00	15.142.487,50	16.179.748,08	17.288.060,72	62.795.296,30
Subfunção: 122 - Administração Geral	0,00	3.630.000,00	3.875.025,00	4.140.464,21	4.424.086,03	16.069.575,24
Programa: 826 - GESTÃO DO FUNDO MUNICIPAL DE ASSISTÊNCIA SOCIAL	0,00	3.630.000,00	3.875.025,00	4.140.464,21	4.424.086,03	16.069.575,24
Ação: 1.5002 - Construção e Reforma de Espaços e Aquisição de Materiais e Equipamentos para	0,00	420.000,00	448.350,00	479.061,94	511.877,70	1.859.289,64
1181 - 4.4.90.51.00	0,00	260.000,00	277.550,00	296.562,18	316.876,69	1.150.988,87
1 - Recursos Próprios	0,00	80.000,00	85.400,00	91.249,90	97.500,52	354.150,42
16 - Convênios da Assistência Social	0,00	100.000,00	106.750,00	114.062,38	121.875,65	442.688,03
28 - FEAS - Transferência Fundo a Fundo Assistência Social	0,00	80.000,00	85.400,00	91.249,90	97.500,52	354.150,42
460 - 4.4.90.52.00	0,00	160.000,00	170.800,00	182.499,76	195.001,01	708.300,77
1 - Recursos Próprios	0,00	60.000,00	64.050,00	68.437,42	73.125,38	265.612,80
16 - Convênios da Assistência Social	0,00	100.000,00	106.750,00	114.062,34	121.875,63	442.687,97
Ação: 2.5037 - Suporte as Atividades do FMAS - Fundo Municipal de Assistência Social.	0,00	3.210.000,00	3.426.675,00	3.661.402,27	3.912.208,33	14.210.285,60
461 - 3.1.90.04.00	0,00	50.000,00	53.375,00	57.031,19	60.937,83	221.344,02
1 - Recursos Próprios	0,00	50.000,00	53.375,00	57.031,19	60.937,83	221.344,02
462 - 3.1.90.11.00	0,00	2.250.000,00	2.401.875,00	2.566.403,44	2.742.202,08	9.960.480,52
1 - Recursos Próprios	0,00	2.250.000,00	2.401.875,00	2.566.403,44	2.742.202,08	9.960.480,52
463 - 3.1.90.13.00	0,00	500.000,00	533.750,00	570.311,88	609.378,24	2.213.440,12
1 - Recursos Próprios	0,00	500.000,00	533.750,00	570.311,88	609.378,24	2.213.440,12
465 - 3.3.90.14.00	0,00	20.000,00	21.350,00	22.812,48	24.375,13	88.537,61
1 - Recursos Próprios	0,00	20.000,00	21.350,00	22.812,48	24.375,13	88.537,61
470 - 3.3.90.30.00	0,00	80.000,00	85.400,00	91.249,90	97.500,52	354.150,42
1 - Recursos Próprios	0,00	80.000,00	85.400,00	91.249,90	97.500,52	354.150,42
479 - 3.3.90.33.00	0,00	15.000,00	16.012,50	17.109,36	18.281,35	66.403,21
1 - Recursos Próprios	0,00	15.000,00	16.012,50	17.109,36	18.281,35	66.403,21
481 - 3.3.90.35.00	0,00	50.000,00	53.375,00	57.031,19	60.937,83	221.344,02
1 - Recursos Próprios	0,00	50.000,00	53.375,00	57.031,19	60.937,83	221.344,02
482 - 3.3.90.36.00	0,00	50.000,00	53.375,00	57.031,19	60.937,83	221.344,02
1 - Recursos Próprios	0,00	50.000,00	53.375,00	57.031,19	60.937,83	221.344,02
484 - 3.3.90.39.00	0,00	80.000,00	85.400,00	91.249,90	97.500,52	354.150,42

DEMONSTRATIVO DE COMPATIBILIDADE ENTRE PPA E A LOA

PPA 2018 - 2021 - Valores em R\$

	Valor global	2018	2019	2020	2021	Total
1 - Recursos Próprios	0,00	80.000,00	85.400,00	91.249,90	97.500,52	354.150,42
485 - 3.3.90.47.00	0,00	10.000,00	10.675,00	11.406,24	12.187,57	44.268,81
1 - Recursos Próprios	0,00	10.000,00	10.675,00	11.406,24	12.187,57	44.268,81
486 - 3.3.90.48.00	0,00	10.000,00	10.675,00	11.406,24	12.187,57	44.268,81
1 - Recursos Próprios	0,00	10.000,00	10.675,00	11.406,24	12.187,57	44.268,81
488 - 3.3.90.92.00	0,00	20.000,00	21.350,00	22.812,48	24.375,13	88.537,61
1 - Recursos Próprios	0,00	20.000,00	21.350,00	22.812,48	24.375,13	88.537,61
489 - 3.3.90.93.00	0,00	75.000,00	80.062,50	85.546,78	91.406,73	332.016,01
1 - Recursos Próprios	0,00	75.000,00	80.062,50	85.546,78	91.406,73	332.016,01
Subfunção: 123 - Administração Financeira	0,00	300.000,00	320.250,00	342.187,00	365.626,84	1.328.063,84
Programa: 808 - APOIO A ENTIDADES PRIVADAS DE ASSISTÊNCIA SOCIAL	0,00	300.000,00	320.250,00	342.187,00	365.626,84	1.328.063,84
Ação: 2.5047 - Apoio as entidades sociais e sem fins lucrativos.	0,00	300.000,00	320.250,00	342.187,00	365.626,84	1.328.063,84
605 - 3.3.50.43.00	0,00	300.000,00	320.250,00	342.187,00	365.626,84	1.328.063,84
1 - Recursos Próprios	0,00	30.000,00	32.025,00	34.218,71	36.562,69	132.806,40
25 - Recursos do FNAS	0,00	250.000,00	266.875,00	285.155,81	304.689,02	1.106.719,83
28 - FEAS - Transferência Fundo a Fundo Assistência Social	0,00	20.000,00	21.350,00	22.812,48	24.375,13	88.537,61
Subfunção: 243 - Assistência à Criança e ao Adolescente	0,00	4.373.000,00	4.668.177,50	4.987.947,80	5.329.622,13	19.358.747,43
Programa: 802 - FORTALECIMENTO DA REDE DE PROTEÇÃO SOCIAL BÁSICA	0,00	709.000,00	756.857,50	808.702,27	864.098,37	3.138.658,14
Ação: 2.5053 - Suporte as atividades vinculadas ao Programa de Prestação Continuada – BPC	0,00	34.000,00	36.295,00	38.781,22	41.437,74	150.513,96
641 - 3.3.90.30.00	0,00	11.500,00	12.276,25	13.117,18	14.015,71	50.909,14
1 - Recursos Próprios	0,00	1.500,00	1.601,25	1.710,94	1.828,14	6.640,33
25 - Recursos do FNAS	0,00	10.000,00	10.675,00	11.406,24	12.187,57	44.268,81
645 - 3.3.90.36.00	0,00	11.000,00	11.742,50	12.546,86	13.406,32	48.695,68
1 - Recursos Próprios	0,00	1.000,00	1.067,50	1.140,62	1.218,75	4.426,87
25 - Recursos do FNAS	0,00	10.000,00	10.675,00	11.406,24	12.187,57	44.268,81
647 - 3.3.90.39.00	0,00	11.500,00	12.276,25	13.117,18	14.015,71	50.909,14
1 - Recursos Próprios	0,00	1.500,00	1.601,25	1.710,94	1.828,14	6.640,33
25 - Recursos do FNAS	0,00	10.000,00	10.675,00	11.406,24	12.187,57	44.268,81
Ação: 2.7010 - Suporte as Ações do Primeira Infância no SUAS	0,00	675.000,00	720.562,50	769.921,05	822.660,63	2.988.144,18
1548 - 3.1.90.04.00	0,00	200.000,00	213.500,00	228.124,75	243.751,30	885.376,05
1 - Recursos Próprios	0,00	200.000,00	213.500,00	228.124,75	243.751,30	885.376,05
1550 - 3.1.90.11.00	0,00	200.000,00	213.500,00	228.124,75	243.751,30	885.376,05
25 - Recursos do FNAS	0,00	200.000,00	213.500,00	228.124,75	243.751,30	885.376,05
1551 - 3.1.90.13.00	0,00	40.000,00	42.700,00	45.624,95	48.750,26	177.075,21
25 - Recursos do FNAS	0,00	40.000,00	42.700,00	45.624,95	48.750,26	177.075,21
1549 - 3.1.91.13.00	0,00	40.000,00	42.700,00	45.624,95	48.750,26	177.075,21
1 - Recursos Próprios	0,00	40.000,00	42.700,00	45.624,95	48.750,26	177.075,21
1552 - 3.3.90.30.00	0,00	60.000,00	64.050,00	68.437,44	73.125,39	265.612,83

DEMONSTRATIVO DE COMPATIBILIDADE ENTRE PPA E A LOA

PPA 2018 - 2021 - Valores em R\$

	Valor global	2018	2019	2020	2021	Total
1 - Recursos Próprios	0,00	20.000,00	21.350,00	22.812,48	24.375,13	88.537,61
25 - Recursos do FNAS	0,00	20.000,00	21.350,00	22.812,48	24.375,13	88.537,61
28 - FEAS - Transferência Fundo a Fundo Assistência Social	0,00	20.000,00	21.350,00	22.812,48	24.375,13	88.537,61
1553 - 3.3.90.36.00	0,00	45.000,00	48.037,50	51.328,08	54.844,05	199.209,63
1 - Recursos Próprios	0,00	15.000,00	16.012,50	17.109,36	18.281,35	66.403,21
25 - Recursos do FNAS	0,00	15.000,00	16.012,50	17.109,36	18.281,35	66.403,21
28 - FEAS - Transferência Fundo a Fundo Assistência Social	0,00	15.000,00	16.012,50	17.109,36	18.281,35	66.403,21
1554 - 3.3.90.39.00	0,00	90.000,00	96.075,00	102.656,13	109.688,07	398.419,20
1 - Recursos Próprios	0,00	30.000,00	32.025,00	34.218,71	36.562,69	132.806,40
25 - Recursos do FNAS	0,00	30.000,00	32.025,00	34.218,71	36.562,69	132.806,40
28 - FEAS - Transferência Fundo a Fundo Assistência Social	0,00	30.000,00	32.025,00	34.218,71	36.562,69	132.806,40
Programa: 803 - FORTALECIMENTO DA REDE DE PROTEÇÃO SOCIAL ESPECIAL	0,00	3.664.000,00	3.911.320,00	4.179.245,53	4.465.523,76	16.220.089,29
Ação: 1.5021 - Construção e Aquisição de Equipamentos e Materiais para os Serviços de Média	0,00	390.000,00	416.325,00	444.843,27	475.315,03	1.726.483,30
1559 - 4.4.90.51.00	0,00	270.000,00	288.225,00	307.968,41	329.064,25	1.195.257,66
1 - Recursos Próprios	0,00	30.000,00	32.025,00	34.218,71	36.562,69	132.806,40
16 - Convênios da Assistência Social	0,00	120.000,00	128.100,00	136.874,85	146.250,78	531.225,63
25 - Recursos do FNAS	0,00	120.000,00	128.100,00	136.874,85	146.250,78	531.225,63
1193 - 4.4.90.52.00	0,00	120.000,00	128.100,00	136.874,86	146.250,78	531.225,64
1 - Recursos Próprios	0,00	20.000,00	21.350,00	22.812,48	24.375,13	88.537,61
16 - Convênios da Assistência Social	0,00	100.000,00	106.750,00	114.062,38	121.875,65	442.688,03
Ação: 1.5031 - Construção e Reforma Predial e Aquisição de Materiais e Equipamentos para Serviços	0,00	430.000,00	459.025,00	490.468,22	524.065,29	1.903.558,51
1186 - 4.4.90.51.00	0,00	270.000,00	288.225,00	307.968,41	329.064,25	1.195.257,66
1 - Recursos Próprios	0,00	30.000,00	32.025,00	34.218,71	36.562,69	132.806,40
16 - Convênios da Assistência Social	0,00	120.000,00	128.100,00	136.874,85	146.250,78	531.225,63
28 - FEAS - Transferência Fundo a Fundo Assistência Social	0,00	120.000,00	128.100,00	136.874,85	146.250,78	531.225,63
1187 - 4.4.90.52.00	0,00	160.000,00	170.800,00	182.499,81	195.001,04	708.300,85
1 - Recursos Próprios	0,00	20.000,00	21.350,00	22.812,48	24.375,13	88.537,61
16 - Convênios da Assistência Social	0,00	100.000,00	106.750,00	114.062,38	121.875,65	442.688,03
28 - FEAS - Transferência Fundo a Fundo Assistência Social	0,00	40.000,00	42.700,00	45.624,95	48.750,26	177.075,21
Ação: 1.5051 - Construção e Aquisição de Equipamentos e Materiais para o Programa CAUD II	0,00	365.000,00	389.637,50	416.327,68	444.846,12	1.615.811,30
1242 - 4.4.90.51.00	0,00	210.000,00	224.175,00	239.530,99	255.938,86	929.644,85
1 - Recursos Próprios	0,00	30.000,00	32.025,00	34.218,71	36.562,69	132.806,40
16 - Convênios da Assistência Social	0,00	100.000,00	106.750,00	114.062,38	121.875,65	442.688,03
28 - FEAS - Transferência Fundo a Fundo Assistência Social	0,00	80.000,00	85.400,00	91.249,90	97.500,52	354.150,42
1251 - 4.4.90.52.00	0,00	155.000,00	165.462,50	176.796,69	188.907,26	686.166,45
1 - Recursos Próprios	0,00	20.000,00	21.350,00	22.812,48	24.375,13	88.537,61
16 - Convênios da Assistência Social	0,00	100.000,00	106.750,00	114.062,38	121.875,65	442.688,03
28 - FEAS - Transferência Fundo a Fundo Assistência Social	0,00	35.000,00	37.362,50	39.921,83	42.656,48	154.940,81

DEMONSTRATIVO DE COMPATIBILIDADE ENTRE PPA E A LOA

PPA 2018 - 2021 - Valores em R\$

		Valor global	2018	2019	2020	2021	Total
Ação:	2.5018 - Suporte às Ações de Enfrentamento ao Trabalho Infantil	0,00	995.000,00	1.062.162,50	1.134.920,66	1.212.662,70	4.404.745,86
	464 - 3.1.90.04.00	0,00	40.000,00	42.700,00	45.624,96	48.750,26	177.075,22
	1 - Recursos Próprios	0,00	20.000,00	21.350,00	22.812,48	24.375,13	88.537,61
	25 - Recursos do FNAS	0,00	20.000,00	21.350,00	22.812,48	24.375,13	88.537,61
	1289 - 3.1.90.11.00	0,00	200.000,00	213.500,00	228.124,75	243.751,30	885.376,05
	25 - Recursos do FNAS	0,00	200.000,00	213.500,00	228.124,75	243.751,30	885.376,05
	1570 - 3.1.90.13.00	0,00	10.000,00	10.675,00	11.406,24	12.187,56	44.268,80
	1 - Recursos Próprios	0,00	5.000,00	5.337,50	5.703,12	6.093,78	22.134,40
	25 - Recursos do FNAS	0,00	5.000,00	5.337,50	5.703,12	6.093,78	22.134,40
	1571 - 3.1.91.13.00	0,00	5.000,00	5.337,50	5.703,12	6.093,78	22.134,40
	25 - Recursos do FNAS	0,00	5.000,00	5.337,50	5.703,12	6.093,78	22.134,40
	1572 - 3.3.90.14.00	0,00	40.000,00	42.700,00	45.624,96	48.750,26	177.075,22
	1 - Recursos Próprios	0,00	20.000,00	21.350,00	22.812,48	24.375,13	88.537,61
	25 - Recursos do FNAS	0,00	20.000,00	21.350,00	22.812,48	24.375,13	88.537,61
	467 - 3.3.90.30.00	0,00	100.000,00	106.750,00	114.062,38	121.875,66	442.688,04
	1 - Recursos Próprios	0,00	50.000,00	53.375,00	57.031,19	60.937,83	221.344,02
	25 - Recursos do FNAS	0,00	50.000,00	53.375,00	57.031,19	60.937,83	221.344,02
	468 - 3.3.90.36.00	0,00	60.000,00	64.050,00	68.437,42	73.125,38	265.612,80
	1 - Recursos Próprios	0,00	30.000,00	32.025,00	34.218,71	36.562,69	132.806,40
	25 - Recursos do FNAS	0,00	30.000,00	32.025,00	34.218,71	36.562,69	132.806,40
	469 - 3.3.90.39.00	0,00	505.000,00	539.087,50	576.015,00	615.472,02	2.235.574,52
	1 - Recursos Próprios	0,00	5.000,00	5.337,50	5.703,12	6.093,78	22.134,40
	25 - Recursos do FNAS	0,00	500.000,00	533.750,00	570.311,88	609.378,24	2.213.440,12
	471 - 3.3.90.48.00	0,00	35.000,00	37.362,50	39.921,83	42.656,48	154.940,81
	25 - Recursos do FNAS	0,00	35.000,00	37.362,50	39.921,83	42.656,48	154.940,81
Ação:	2.5035 - Suporte às Atividades de acolhimento Institucional e Familiar para Crianças e	0,00	844.000,00	900.970,00	962.686,49	1.028.630,49	3.736.286,98
	1194 - 3.1.90.04.00	0,00	30.000,00	32.025,00	34.218,72	36.562,71	132.806,43
	1 - Recursos Próprios	0,00	10.000,00	10.675,00	11.406,24	12.187,57	44.268,81
	25 - Recursos do FNAS	0,00	10.000,00	10.675,00	11.406,24	12.187,57	44.268,81
	28 - FEAS - Transferência Fundo a Fundo Assistência Social	0,00	10.000,00	10.675,00	11.406,24	12.187,57	44.268,81
	1576 - 3.1.90.11.00	0,00	25.000,00	26.687,50	28.515,60	30.468,92	110.672,02
	1 - Recursos Próprios	0,00	15.000,00	16.012,50	17.109,36	18.281,35	66.403,21
	25 - Recursos do FNAS	0,00	10.000,00	10.675,00	11.406,24	12.187,57	44.268,81
	1195 - 3.1.90.13.00	0,00	15.000,00	16.012,50	17.109,36	18.281,35	66.403,21
	1 - Recursos Próprios	0,00	15.000,00	16.012,50	17.109,36	18.281,35	66.403,21
	1197 - 3.3.90.30.00	0,00	414.000,00	441.945,00	472.218,23	504.565,17	1.832.728,40
	1 - Recursos Próprios	0,00	30.000,00	32.025,00	34.218,71	36.562,69	132.806,40
	16 - Convênios da Assistência Social	0,00	163.000,00	174.002,50	185.921,67	198.657,30	721.581,47
	25 - Recursos do FNAS	0,00	191.000,00	203.892,50	217.859,14	232.782,49	845.534,13

DEMONSTRATIVO DE COMPATIBILIDADE ENTRE PPA E A LOA

PPA 2018 - 2021 - Valores em R\$

	Valor global	2018	2019	2020	2021	Total
28 - FEAS - Transferência Fundo a Fundo Assistência Social	0,00	30.000,00	32.025,00	34.218,71	36.562,69	132.806,40
1198 - 3.3.90.36.00	0,00	100.000,00	106.750,00	114.062,39	121.875,65	442.688,04
1 - Recursos Próprios	0,00	20.000,00	21.350,00	22.812,48	24.375,13	88.537,61
16 - Convênios da Assistência Social	0,00	20.000,00	21.350,00	22.812,48	24.375,13	88.537,61
25 - Recursos do FNAS	0,00	40.000,00	42.700,00	45.624,95	48.750,26	177.075,21
28 - FEAS - Transferência Fundo a Fundo Assistência Social	0,00	20.000,00	21.350,00	22.812,48	24.375,13	88.537,61
1199 - 3.3.90.39.00	0,00	260.000,00	277.550,00	296.562,19	316.876,69	1.150.988,88
1 - Recursos Próprios	0,00	20.000,00	21.350,00	22.812,48	24.375,13	88.537,61
16 - Convênios da Assistência Social	0,00	20.000,00	21.350,00	22.812,48	24.375,13	88.537,61
25 - Recursos do FNAS	0,00	200.000,00	213.500,00	228.124,75	243.751,30	885.376,05
28 - FEAS - Transferência Fundo a Fundo Assistência Social	0,00	20.000,00	21.350,00	22.812,48	24.375,13	88.537,61
Ação: 2.5040 - Suporte aos Serviços de Média Complexidade	0,00	640.000,00	683.200,00	729.999,21	780.004,13	2.833.203,34
1243 - 3.1.90.04.00	0,00	75.000,00	80.062,50	85.546,77	91.406,73	332.016,00
1 - Recursos Próprios	0,00	25.000,00	26.687,50	28.515,59	30.468,91	110.672,00
25 - Recursos do FNAS	0,00	25.000,00	26.687,50	28.515,59	30.468,91	110.672,00
28 - FEAS - Transferência Fundo a Fundo Assistência Social	0,00	25.000,00	26.687,50	28.515,59	30.468,91	110.672,00
1244 - 3.1.90.11.00	0,00	50.000,00	53.375,00	57.031,18	60.937,82	221.344,00
1 - Recursos Próprios	0,00	25.000,00	26.687,50	28.515,59	30.468,91	110.672,00
25 - Recursos do FNAS	0,00	25.000,00	26.687,50	28.515,59	30.468,91	110.672,00
1573 - 3.1.90.13.00	0,00	15.000,00	16.012,50	17.109,36	18.281,34	66.403,20
1 - Recursos Próprios	0,00	5.000,00	5.337,50	5.703,12	6.093,78	22.134,40
25 - Recursos do FNAS	0,00	5.000,00	5.337,50	5.703,12	6.093,78	22.134,40
28 - FEAS - Transferência Fundo a Fundo Assistência Social	0,00	5.000,00	5.337,50	5.703,12	6.093,78	22.134,40
1574 - 3.1.91.13.00	0,00	10.000,00	10.675,00	11.406,24	12.187,56	44.268,80
1 - Recursos Próprios	0,00	5.000,00	5.337,50	5.703,12	6.093,78	22.134,40
25 - Recursos do FNAS	0,00	5.000,00	5.337,50	5.703,12	6.093,78	22.134,40
1575 - 3.3.90.14.00	0,00	15.000,00	16.012,50	17.109,36	18.281,34	66.403,20
1 - Recursos Próprios	0,00	5.000,00	5.337,50	5.703,12	6.093,78	22.134,40
25 - Recursos do FNAS	0,00	5.000,00	5.337,50	5.703,12	6.093,78	22.134,40
28 - FEAS - Transferência Fundo a Fundo Assistência Social	0,00	5.000,00	5.337,50	5.703,12	6.093,78	22.134,40
1245 - 3.3.90.30.00	0,00	90.000,00	96.075,00	102.656,15	109.688,09	398.419,24
1 - Recursos Próprios	0,00	20.000,00	21.350,00	22.812,48	24.375,13	88.537,61
25 - Recursos do FNAS	0,00	50.000,00	53.375,00	57.031,19	60.937,83	221.344,02
28 - FEAS - Transferência Fundo a Fundo Assistência Social	0,00	20.000,00	21.350,00	22.812,48	24.375,13	88.537,61
1246 - 3.3.90.36.00	0,00	140.000,00	149.450,00	159.687,33	170.625,91	619.763,24
1 - Recursos Próprios	0,00	15.000,00	16.012,50	17.109,36	18.281,35	66.403,21
25 - Recursos do FNAS	0,00	100.000,00	106.750,00	114.062,38	121.875,65	442.688,03
28 - FEAS - Transferência Fundo a Fundo Assistência Social	0,00	25.000,00	26.687,50	28.515,59	30.468,91	110.672,00
1247 - 3.3.90.39.00	0,00	165.000,00	176.137,50	188.202,92	201.094,82	730.435,24

DEMONSTRATIVO DE COMPATIBILIDADE ENTRE PPA E A LOA

PPA 2018 - 2021 - Valores em R\$

	Valor global	2018	2019	2020	2021	Total
1 - Recursos Próprios	0,00	35.000,00	37.362,50	39.921,83	42.656,48	154.940,81
25 - Recursos do FNAS	0,00	100.000,00	106.750,00	114.062,38	121.875,65	442.688,03
28 - FEAS - Transferência Fundo a Fundo Assistência Social	0,00	30.000,00	32.025,00	34.218,71	36.562,69	132.806,40
1248 - 3.3.90.48.00	0,00	80.000,00	85.400,00	91.249,90	97.500,52	354.150,42
1 - Recursos Próprios	0,00	40.000,00	42.700,00	45.624,95	48.750,26	177.075,21
28 - FEAS - Transferência Fundo a Fundo Assistência Social	0,00	40.000,00	42.700,00	45.624,95	48.750,26	177.075,21
Subfunção: 244 - Assistência Comunitária	0,00	5.622.000,00	6.001.485,00	6.412.586,89	6.851.849,01	24.887.920,90
Programa: 802 - FORTALECIMENTO DA REDE DE PROTEÇÃO SOCIAL BÁSICA	0,00	3.730.000,00	3.981.775,00	4.254.526,70	4.545.961,74	16.512.263,44
Ação: 1.5023 - Construção e Reforma de Espaços e Aquisição de Materiais e Equipamentos para o	0,00	100.000,00	106.750,00	114.062,38	121.875,66	442.688,04
1152 - 4.4.90.51.00	0,00	20.000,00	21.350,00	22.812,48	24.375,13	88.537,61
1 - Recursos Próprios	0,00	20.000,00	21.350,00	22.812,48	24.375,13	88.537,61
1153 - 4.4.90.52.00	0,00	80.000,00	85.400,00	91.249,90	97.500,53	354.150,43
1 - Recursos Próprios	0,00	10.000,00	10.675,00	11.406,24	12.187,57	44.268,81
25 - Recursos do FNAS	0,00	35.000,00	37.362,50	39.921,83	42.656,48	154.940,81
28 - FEAS - Transferência Fundo a Fundo Assistência Social	0,00	35.000,00	37.362,50	39.921,83	42.656,48	154.940,81
Ação: 1.5050 - Construção e Reforma de Espaços e Aquisição de Materiais e Equipamentos para os	0,00	80.000,00	85.400,00	91.249,90	97.500,52	354.150,42
1240 - 4.4.90.51.00	0,00	40.000,00	42.700,00	45.624,95	48.750,26	177.075,21
1 - Recursos Próprios	0,00	15.000,00	16.012,50	17.109,36	18.281,35	66.403,21
25 - Recursos do FNAS	0,00	25.000,00	26.687,50	28.515,59	30.468,91	110.672,00
1241 - 4.4.90.52.00	0,00	40.000,00	42.700,00	45.624,95	48.750,26	177.075,21
1 - Recursos Próprios	0,00	10.000,00	10.675,00	11.406,24	12.187,57	44.268,81
25 - Recursos do FNAS	0,00	30.000,00	32.025,00	34.218,71	36.562,69	132.806,40
Ação: 1.6003 - Construção e Reforma de Espaços e aquisição de Materiais e Equipamentos para o	0,00	400.000,00	427.000,00	456.249,50	487.502,59	1.770.752,09
1535 - 4.4.90.51.00	0,00	130.000,00	138.775,00	148.281,09	158.438,34	575.494,43
25 - Recursos do FNAS	0,00	130.000,00	138.775,00	148.281,09	158.438,34	575.494,43
1536 - 4.4.90.52.00	0,00	270.000,00	288.225,00	307.968,41	329.064,25	1.195.257,66
25 - Recursos do FNAS	0,00	270.000,00	288.225,00	307.968,41	329.064,25	1.195.257,66
Ação: 1.6004 - Aquisição de Materiais e Equipamentos para o Fomento da Inclusão Produtiva	0,00	210.000,00	224.175,00	239.530,98	255.938,85	929.644,83
1537 - 4.4.90.51.00	0,00	120.000,00	128.100,00	136.874,85	146.250,78	531.225,63
1 - Recursos Próprios	0,00	40.000,00	42.700,00	45.624,95	48.750,26	177.075,21
25 - Recursos do FNAS	0,00	40.000,00	42.700,00	45.624,95	48.750,26	177.075,21
28 - FEAS - Transferência Fundo a Fundo Assistência Social	0,00	40.000,00	42.700,00	45.624,95	48.750,26	177.075,21
1538 - 4.4.90.52.00	0,00	90.000,00	96.075,00	102.656,13	109.688,07	398.419,20
1 - Recursos Próprios	0,00	30.000,00	32.025,00	34.218,71	36.562,69	132.806,40
25 - Recursos do FNAS	0,00	30.000,00	32.025,00	34.218,71	36.562,69	132.806,40
28 - FEAS - Transferência Fundo a Fundo Assistência Social	0,00	30.000,00	32.025,00	34.218,71	36.562,69	132.806,40
Ação: 2.5003 - Serviço de Proteção e Atendimento Integral a Família – PAIF- desenvolvidos nos	0,00	930.000,00	992.775,00	1.060.780,11	1.133.443,53	4.116.998,64
515 - 3.1.90.04.00	0,00	10.000,00	10.675,00	11.406,24	12.187,57	44.268,81

DEMONSTRATIVO DE COMPATIBILIDADE ENTRE PPA E A LOA

PPA 2018 - 2021 - Valores em R\$

	Valor global	2018	2019	2020	2021	Total
25 - Recursos do FNAS	0,00	10.000,00	10.675,00	11.406,24	12.187,57	44.268,81
516 - 3.1.90.11.00	0,00	205.000,00	218.837,50	233.827,87	249.845,08	907.510,45
1 - Recursos Próprios	0,00	5.000,00	5.337,50	5.703,12	6.093,78	22.134,40
25 - Recursos do FNAS	0,00	200.000,00	213.500,00	228.124,75	243.751,30	885.376,05
518 - 3.1.90.13.00	0,00	10.000,00	10.675,00	11.406,24	12.187,56	44.268,80
1 - Recursos Próprios	0,00	5.000,00	5.337,50	5.703,12	6.093,78	22.134,40
25 - Recursos do FNAS	0,00	5.000,00	5.337,50	5.703,12	6.093,78	22.134,40
1150 - 3.3.90.14.00	0,00	15.000,00	16.012,50	17.109,36	18.281,35	66.403,21
1 - Recursos Próprios	0,00	5.000,00	5.337,50	5.703,12	6.093,78	22.134,40
25 - Recursos do FNAS	0,00	10.000,00	10.675,00	11.406,24	12.187,57	44.268,81
519 - 3.3.90.30.00	0,00	40.000,00	42.700,00	45.624,96	48.750,26	177.075,22
1 - Recursos Próprios	0,00	5.000,00	5.337,50	5.703,12	6.093,78	22.134,40
25 - Recursos do FNAS	0,00	15.000,00	16.012,50	17.109,36	18.281,35	66.403,21
28 - FEAS - Transferência Fundo a Fundo Assistência Social	0,00	20.000,00	21.350,00	22.812,48	24.375,13	88.537,61
1151 - 3.3.90.33.00	0,00	35.000,00	37.362,50	39.921,83	42.656,47	154.940,80
1 - Recursos Próprios	0,00	5.000,00	5.337,50	5.703,12	6.093,78	22.134,40
25 - Recursos do FNAS	0,00	30.000,00	32.025,00	34.218,71	36.562,69	132.806,40
522 - 3.3.90.36.00	0,00	380.000,00	405.650,00	433.437,02	463.127,46	1.682.214,48
1 - Recursos Próprios	0,00	30.000,00	32.025,00	34.218,71	36.562,69	132.806,40
25 - Recursos do FNAS	0,00	270.000,00	288.225,00	307.968,41	329.064,25	1.195.257,66
28 - FEAS - Transferência Fundo a Fundo Assistência Social	0,00	80.000,00	85.400,00	91.249,90	97.500,52	354.150,42
524 - 3.3.90.39.00	0,00	205.000,00	218.837,50	233.827,87	249.845,08	907.510,45
1 - Recursos Próprios	0,00	10.000,00	10.675,00	11.406,24	12.187,57	44.268,81
25 - Recursos do FNAS	0,00	170.000,00	181.475,00	193.906,04	207.188,60	752.569,64
28 - FEAS - Transferência Fundo a Fundo Assistência Social	0,00	25.000,00	26.687,50	28.515,59	30.468,91	110.672,00
525 - 3.3.90.47.00	0,00	20.000,00	21.350,00	22.812,48	24.375,13	88.537,61
1 - Recursos Próprios	0,00	5.000,00	5.337,50	5.703,12	6.093,78	22.134,40
25 - Recursos do FNAS	0,00	15.000,00	16.012,50	17.109,36	18.281,35	66.403,21
1149 - 3.3.90.48.00	0,00	10.000,00	10.675,00	11.406,24	12.187,57	44.268,81
25 - Recursos do FNAS	0,00	10.000,00	10.675,00	11.406,24	12.187,57	44.268,81
Ação: 2.5033 - Suporte as Atividades Vinculadas ao Cadastro Único	0,00	720.000,00	768.600,00	821.249,13	877.504,70	3.187.353,83
1172 - 3.3.90.14.00	0,00	25.000,00	26.687,50	28.515,60	30.468,92	110.672,02
1 - Recursos Próprios	0,00	10.000,00	10.675,00	11.406,24	12.187,57	44.268,81
25 - Recursos do FNAS	0,00	15.000,00	16.012,50	17.109,36	18.281,35	66.403,21
608 - 3.3.90.30.00	0,00	135.000,00	144.112,50	153.984,21	164.532,13	597.628,84
1 - Recursos Próprios	0,00	15.000,00	16.012,50	17.109,36	18.281,35	66.403,21
25 - Recursos do FNAS	0,00	120.000,00	128.100,00	136.874,85	146.250,78	531.225,63
1173 - 3.3.90.33.00	0,00	20.000,00	21.350,00	22.812,48	24.375,13	88.537,61
1 - Recursos Próprios	0,00	5.000,00	5.337,50	5.703,12	6.093,78	22.134,40

DEMONSTRATIVO DE COMPATIBILIDADE ENTRE PPA E A LOA

PPA 2018 - 2021 - Valores em R\$

	Valor global	2018	2019	2020	2021	Total
25 - Recursos do FNAS	0,00	15.000,00	16.012,50	17.109,36	18.281,35	66.403,21
610 - 3.3.90.36.00	0,00	300.000,00	320.250,00	342.187,13	365.626,95	1.328.064,08
1 - Recursos Próprios	0,00	10.000,00	10.675,00	11.406,24	12.187,57	44.268,81
25 - Recursos do FNAS	0,00	290.000,00	309.575,00	330.780,89	353.439,38	1.283.795,27
613 - 3.3.90.39.00	0,00	215.000,00	229.512,50	245.234,11	262.032,65	951.779,26
1 - Recursos Próprios	0,00	15.000,00	16.012,50	17.109,36	18.281,35	66.403,21
25 - Recursos do FNAS	0,00	200.000,00	213.500,00	228.124,75	243.751,30	885.376,05
1174 - 3.3.90.48.00	0,00	25.000,00	26.687,50	28.515,60	30.468,92	110.672,02
1 - Recursos Próprios	0,00	10.000,00	10.675,00	11.406,24	12.187,57	44.268,81
25 - Recursos do FNAS	0,00	15.000,00	16.012,50	17.109,36	18.281,35	66.403,21
Ação: 2.5039 - Manutenção das atividades do SCFV	0,00	660.000,00	704.550,00	752.811,68	804.379,28	2.921.740,96
1233 - 3.1.90.04.00	0,00	60.000,00	64.050,00	68.437,42	73.125,38	265.612,80
1 - Recursos Próprios	0,00	30.000,00	32.025,00	34.218,71	36.562,69	132.806,40
25 - Recursos do FNAS	0,00	30.000,00	32.025,00	34.218,71	36.562,69	132.806,40
1234 - 3.1.90.11.00	0,00	360.000,00	384.300,00	410.624,56	438.752,34	1.593.676,90
1 - Recursos Próprios	0,00	180.000,00	192.150,00	205.312,28	219.376,17	796.838,45
25 - Recursos do FNAS	0,00	180.000,00	192.150,00	205.312,28	219.376,17	796.838,45
1235 - 3.1.90.13.00	0,00	80.000,00	85.400,00	91.249,90	97.500,52	354.150,42
1 - Recursos Próprios	0,00	40.000,00	42.700,00	45.624,95	48.750,26	177.075,21
25 - Recursos do FNAS	0,00	40.000,00	42.700,00	45.624,95	48.750,26	177.075,21
1236 - 3.3.90.30.00	0,00	60.000,00	64.050,00	68.437,42	73.125,38	265.612,80
1 - Recursos Próprios	0,00	30.000,00	32.025,00	34.218,71	36.562,69	132.806,40
25 - Recursos do FNAS	0,00	30.000,00	32.025,00	34.218,71	36.562,69	132.806,40
1237 - 3.3.90.36.00	0,00	30.000,00	32.025,00	34.218,72	36.562,70	132.806,42
1 - Recursos Próprios	0,00	15.000,00	16.012,50	17.109,36	18.281,35	66.403,21
25 - Recursos do FNAS	0,00	15.000,00	16.012,50	17.109,36	18.281,35	66.403,21
1238 - 3.3.90.39.00	0,00	50.000,00	53.375,00	57.031,18	60.937,82	221.344,00
1 - Recursos Próprios	0,00	25.000,00	26.687,50	28.515,59	30.468,91	110.672,00
25 - Recursos do FNAS	0,00	25.000,00	26.687,50	28.515,59	30.468,91	110.672,00
1239 - 3.3.90.47.00	0,00	20.000,00	21.350,00	22.812,48	24.375,14	88.537,62
1 - Recursos Próprios	0,00	10.000,00	10.675,00	11.406,24	12.187,57	44.268,81
25 - Recursos do FNAS	0,00	10.000,00	10.675,00	11.406,24	12.187,57	44.268,81
Ação: 2.5054 - Suporte as ações do IGD PBF Conselho	0,00	60.000,00	64.050,00	68.437,44	73.125,39	265.612,83
1543 - 3.3.90.14.00	0,00	5.000,00	5.337,50	5.703,12	6.093,78	22.134,40
25 - Recursos do FNAS	0,00	5.000,00	5.337,50	5.703,12	6.093,78	22.134,40
1254 - 3.3.90.30.00	0,00	20.000,00	21.350,00	22.812,48	24.375,13	88.537,61
25 - Recursos do FNAS	0,00	20.000,00	21.350,00	22.812,48	24.375,13	88.537,61
1544 - 3.3.90.33.00	0,00	15.000,00	16.012,50	17.109,36	18.281,35	66.403,21
25 - Recursos do FNAS	0,00	15.000,00	16.012,50	17.109,36	18.281,35	66.403,21

DEMONSTRATIVO DE COMPATIBILIDADE ENTRE PPA E A LOA

PPA 2018 - 2021 - Valores em R\$

		Valor global	2018	2019	2020	2021	Total
	1255 - 3.3.90.36.00	0,00	5.000,00	5.337,50	5.703,12	6.093,78	22.134,40
	25 - Recursos do FNAS	0,00	5.000,00	5.337,50	5.703,12	6.093,78	22.134,40
	1256 - 3.3.90.39.00	0,00	15.000,00	16.012,50	17.109,36	18.281,35	66.403,21
	25 - Recursos do FNAS	0,00	15.000,00	16.012,50	17.109,36	18.281,35	66.403,21
Ação:	2.7008 - Garantir a Oferta de Benefícios Eventuais e Emergenciais a População em Situação de	0,00	450.000,00	480.375,00	513.280,70	548.440,44	1.992.096,14
	1540 - 3.3.90.32.00	0,00	30.000,00	32.025,00	34.218,72	36.562,70	132.806,42
	1 - Recursos Próprios	0,00	15.000,00	16.012,50	17.109,36	18.281,35	66.403,21
	28 - FEAS - Transferência Fundo a Fundo Assistência Social	0,00	15.000,00	16.012,50	17.109,36	18.281,35	66.403,21
	1539 - 3.3.90.36.00	0,00	70.000,00	74.725,00	79.843,66	85.312,96	309.881,62
	1 - Recursos Próprios	0,00	35.000,00	37.362,50	39.921,83	42.656,48	154.940,81
	28 - FEAS - Transferência Fundo a Fundo Assistência Social	0,00	35.000,00	37.362,50	39.921,83	42.656,48	154.940,81
	1541 - 3.3.90.39.00	0,00	30.000,00	32.025,00	34.218,72	36.562,70	132.806,42
	1 - Recursos Próprios	0,00	15.000,00	16.012,50	17.109,36	18.281,35	66.403,21
	28 - FEAS - Transferência Fundo a Fundo Assistência Social	0,00	15.000,00	16.012,50	17.109,36	18.281,35	66.403,21
	1542 - 3.3.90.48.00	0,00	320.000,00	341.600,00	364.999,60	390.002,08	1.416.601,68
	1 - Recursos Próprios	0,00	160.000,00	170.800,00	182.499,80	195.001,04	708.300,84
	28 - FEAS - Transferência Fundo a Fundo Assistência Social	0,00	160.000,00	170.800,00	182.499,80	195.001,04	708.300,84
Ação:	2.7009 - Suporte as Ações de Inclusão Produtiva	0,00	120.000,00	128.100,00	136.874,88	146.250,78	531.225,66
	1545 - 3.3.90.30.00	0,00	60.000,00	64.050,00	68.437,44	73.125,39	265.612,83
	1 - Recursos Próprios	0,00	20.000,00	21.350,00	22.812,48	24.375,13	88.537,61
	25 - Recursos do FNAS	0,00	20.000,00	21.350,00	22.812,48	24.375,13	88.537,61
	28 - FEAS - Transferência Fundo a Fundo Assistência Social	0,00	20.000,00	21.350,00	22.812,48	24.375,13	88.537,61
	1546 - 3.3.90.36.00	0,00	45.000,00	48.037,50	51.328,08	54.844,05	199.209,63
	1 - Recursos Próprios	0,00	15.000,00	16.012,50	17.109,36	18.281,35	66.403,21
	25 - Recursos do FNAS	0,00	15.000,00	16.012,50	17.109,36	18.281,35	66.403,21
	28 - FEAS - Transferência Fundo a Fundo Assistência Social	0,00	15.000,00	16.012,50	17.109,36	18.281,35	66.403,21
	1547 - 3.3.90.39.00	0,00	15.000,00	16.012,50	17.109,36	18.281,34	66.403,20
	1 - Recursos Próprios	0,00	5.000,00	5.337,50	5.703,12	6.093,78	22.134,40
	25 - Recursos do FNAS	0,00	5.000,00	5.337,50	5.703,12	6.093,78	22.134,40
	28 - FEAS - Transferência Fundo a Fundo Assistência Social	0,00	5.000,00	5.337,50	5.703,12	6.093,78	22.134,40
Programa:	803 - FORTALECIMENTO DA REDE DE PROTEÇÃO SOCIAL ESPECIAL	0,00	1.692.000,00	1.806.210,00	1.929.935,42	2.062.135,95	7.490.281,37
Ação:	1.6005 - Construção, Reforma Predial e Aquisição de Materiais e Equipamentos para os Serviços	0,00	370.000,00	394.975,00	422.030,79	450.939,90	1.637.945,69
	1560 - 4.4.90.51.00	0,00	270.000,00	288.225,00	307.968,41	329.064,25	1.195.257,66
	1 - Recursos Próprios	0,00	30.000,00	32.025,00	34.218,71	36.562,69	132.806,40
	16 - Convênios da Assistência Social	0,00	120.000,00	128.100,00	136.874,85	146.250,78	531.225,63
	28 - FEAS - Transferência Fundo a Fundo Assistência Social	0,00	120.000,00	128.100,00	136.874,85	146.250,78	531.225,63
	1561 - 4.4.90.52.00	0,00	100.000,00	106.750,00	114.062,38	121.875,65	442.688,03
	1 - Recursos Próprios	0,00	20.000,00	21.350,00	22.812,48	24.375,13	88.537,61

DEMONSTRATIVO DE COMPATIBILIDADE ENTRE PPA E A LOA

PPA 2018 - 2021 - Valores em R\$

		Valor global	2018	2019	2020	2021	Total
	16 - Convênios da Assistência Social	0,00	40.000,00	42.700,00	45.624,95	48.750,26	177.075,21
	28 - FEAS - Transferência Fundo a Fundo Assistência Social	0,00	40.000,00	42.700,00	45.624,95	48.750,26	177.075,21
Ação:	2.5055 - Suporte as Ações do Programa Vida Nova	0,00	380.000,00	405.650,00	433.437,01	463.127,42	1.682.214,43
	1562 - 3.1.90.04.00	0,00	60.000,00	64.050,00	68.437,42	73.125,38	265.612,80
	1 - Recursos Próprios	0,00	30.000,00	32.025,00	34.218,71	36.562,69	132.806,40
	28 - FEAS - Transferência Fundo a Fundo Assistência Social	0,00	30.000,00	32.025,00	34.218,71	36.562,69	132.806,40
	1563 - 3.1.90.11.00	0,00	60.000,00	64.050,00	68.437,42	73.125,38	265.612,80
	1 - Recursos Próprios	0,00	30.000,00	32.025,00	34.218,71	36.562,69	132.806,40
	28 - FEAS - Transferência Fundo a Fundo Assistência Social	0,00	30.000,00	32.025,00	34.218,71	36.562,69	132.806,40
	1564 - 3.1.90.13.00	0,00	16.000,00	17.080,00	18.249,98	19.500,10	70.830,08
	1 - Recursos Próprios	0,00	8.000,00	8.540,00	9.124,99	9.750,05	35.415,04
	28 - FEAS - Transferência Fundo a Fundo Assistência Social	0,00	8.000,00	8.540,00	9.124,99	9.750,05	35.415,04
	1565 - 3.1.91.13.00	0,00	16.000,00	17.080,00	18.249,98	19.500,10	70.830,08
	1 - Recursos Próprios	0,00	8.000,00	8.540,00	9.124,99	9.750,05	35.415,04
	28 - FEAS - Transferência Fundo a Fundo Assistência Social	0,00	8.000,00	8.540,00	9.124,99	9.750,05	35.415,04
	1221 - 3.3.50.43.00	0,00	45.000,00	48.037,50	51.328,07	54.844,04	199.209,61
	28 - FEAS - Transferência Fundo a Fundo Assistência Social	0,00	45.000,00	48.037,50	51.328,07	54.844,04	199.209,61
	1566 - 3.3.90.30.00	0,00	55.000,00	58.712,50	62.734,30	67.031,60	243.478,40
	1 - Recursos Próprios	0,00	30.000,00	32.025,00	34.218,71	36.562,69	132.806,40
	28 - FEAS - Transferência Fundo a Fundo Assistência Social	0,00	25.000,00	26.687,50	28.515,59	30.468,91	110.672,00
	1567 - 3.3.90.36.00	0,00	28.000,00	29.890,00	31.937,46	34.125,18	123.952,64
	1 - Recursos Próprios	0,00	14.000,00	14.945,00	15.968,73	17.062,59	61.976,32
	28 - FEAS - Transferência Fundo a Fundo Assistência Social	0,00	14.000,00	14.945,00	15.968,73	17.062,59	61.976,32
	1568 - 3.3.90.39.00	0,00	60.000,00	64.050,00	68.437,42	73.125,38	265.612,80
	1 - Recursos Próprios	0,00	30.000,00	32.025,00	34.218,71	36.562,69	132.806,40
	28 - FEAS - Transferência Fundo a Fundo Assistência Social	0,00	30.000,00	32.025,00	34.218,71	36.562,69	132.806,40
	1569 - 3.3.90.47.00	0,00	40.000,00	42.700,00	45.624,96	48.750,26	177.075,22
	1 - Recursos Próprios	0,00	20.000,00	21.350,00	22.812,48	24.375,13	88.537,61
	28 - FEAS - Transferência Fundo a Fundo Assistência Social	0,00	20.000,00	21.350,00	22.812,48	24.375,13	88.537,61
Ação:	2.5057 - Assistência à população vitimada por acidentes sinistros, enchentes e outras situações	0,00	62.000,00	66.185,00	70.718,68	75.562,92	274.466,60
	618 - 3.3.90.30.00	0,00	2.000,00	2.135,00	2.281,25	2.437,52	8.853,77
	1 - Recursos Próprios	0,00	2.000,00	2.135,00	2.281,25	2.437,52	8.853,77
	627 - 3.3.90.32.00	0,00	2.000,00	2.135,00	2.281,25	2.437,52	8.853,77
	1 - Recursos Próprios	0,00	2.000,00	2.135,00	2.281,25	2.437,52	8.853,77
	630 - 3.3.90.36.00	0,00	29.000,00	30.957,50	33.078,09	35.343,94	128.379,53
	1 - Recursos Próprios	0,00	2.000,00	2.135,00	2.281,25	2.437,52	8.853,77
	25 - Recursos do FNAS	0,00	27.000,00	28.822,50	30.796,84	32.906,42	119.525,76
	631 - 3.3.90.39.00	0,00	29.000,00	30.957,50	33.078,09	35.343,94	128.379,53
	1 - Recursos Próprios	0,00	2.000,00	2.135,00	2.281,25	2.437,52	8.853,77

DEMONSTRATIVO DE COMPATIBILIDADE ENTRE PPA E A LOA

PPA 2018 - 2021 - Valores em R\$

		Valor global	2018	2019	2020	2021	Total
	25 - Recursos do FNAS	0,00	27.000,00	28.822,50	30.796,84	32.906,42	119.525,76
Ação:	2.7012 - Suporte às Atividades de Acolhimento Institucional para Jovens, Adultos, Idosos e	0,00	880.000,00	939.400,00	1.003.748,94	1.072.505,71	3.895.654,65
	1577 - 3.1.90.04.00	0,00	40.000,00	42.700,00	45.624,96	48.750,27	177.075,23
	1 - Recursos Próprios	0,00	10.000,00	10.675,00	11.406,24	12.187,57	44.268,81
	25 - Recursos do FNAS	0,00	20.000,00	21.350,00	22.812,48	24.375,13	88.537,61
	28 - FEAS - Transferência Fundo a Fundo Assistência Social	0,00	10.000,00	10.675,00	11.406,24	12.187,57	44.268,81
	1578 - 3.1.90.11.00	0,00	30.000,00	32.025,00	34.218,72	36.562,70	132.806,42
	1 - Recursos Próprios	0,00	15.000,00	16.012,50	17.109,36	18.281,35	66.403,21
	25 - Recursos do FNAS	0,00	15.000,00	16.012,50	17.109,36	18.281,35	66.403,21
	1579 - 3.3.90.30.00	0,00	420.000,00	448.350,00	479.061,97	511.877,71	1.859.289,68
	1 - Recursos Próprios	0,00	30.000,00	32.025,00	34.218,71	36.562,69	132.806,40
	16 - Convênios da Assistência Social	0,00	120.000,00	128.100,00	136.874,85	146.250,78	531.225,63
	25 - Recursos do FNAS	0,00	240.000,00	256.200,00	273.749,70	292.501,55	1.062.451,25
	28 - FEAS - Transferência Fundo a Fundo Assistência Social	0,00	30.000,00	32.025,00	34.218,71	36.562,69	132.806,40
	1580 - 3.3.90.36.00	0,00	180.000,00	192.150,00	205.312,29	219.376,17	796.838,46
	1 - Recursos Próprios	0,00	20.000,00	21.350,00	22.812,48	24.375,13	88.537,61
	16 - Convênios da Assistência Social	0,00	100.000,00	106.750,00	114.062,38	121.875,65	442.688,03
	25 - Recursos do FNAS	0,00	40.000,00	42.700,00	45.624,95	48.750,26	177.075,21
	28 - FEAS - Transferência Fundo a Fundo Assistência Social	0,00	20.000,00	21.350,00	22.812,48	24.375,13	88.537,61
	1581 - 3.3.90.39.00	0,00	210.000,00	224.175,00	239.531,00	255.938,86	929.644,86
	1 - Recursos Próprios	0,00	20.000,00	21.350,00	22.812,48	24.375,13	88.537,61
	16 - Convênios da Assistência Social	0,00	150.000,00	160.125,00	171.093,56	182.813,47	664.032,03
	25 - Recursos do FNAS	0,00	20.000,00	21.350,00	22.812,48	24.375,13	88.537,61
	28 - FEAS - Transferência Fundo a Fundo Assistência Social	0,00	20.000,00	21.350,00	22.812,48	24.375,13	88.537,61
Programa:	804 - ÍNDICE DE GESTÃO DESCENTRALIZADA DO SISTEMA ÚNICO DA ASSISTÊNCIA SOCIAL -	0,00	200.000,00	213.500,00	228.124,77	243.751,32	885.376,09
Ação:	1.5027 - Construção e Aquisição de Equipamentos e Materiais do IGDSUAS - Índice de Gestão	0,00	70.000,00	74.725,00	79.843,66	85.312,95	309.881,61
	1168 - 4.4.90.51.00	0,00	30.000,00	32.025,00	34.218,71	36.562,69	132.806,40
	25 - Recursos do FNAS	0,00	30.000,00	32.025,00	34.218,71	36.562,69	132.806,40
	571 - 4.4.90.52.00	0,00	40.000,00	42.700,00	45.624,95	48.750,26	177.075,21
	25 - Recursos do FNAS	0,00	40.000,00	42.700,00	45.624,95	48.750,26	177.075,21
Ação:	1.5030 - Construção e Aquisição de equipamentos e Materiais do IGD Conselho	0,00	10.000,00	10.675,00	11.406,24	12.187,56	44.268,80
	1252 - 4.4.90.51.00	0,00	5.000,00	5.337,50	5.703,12	6.093,78	22.134,40
	25 - Recursos do FNAS	0,00	5.000,00	5.337,50	5.703,12	6.093,78	22.134,40
	1253 - 4.4.90.52.00	0,00	5.000,00	5.337,50	5.703,12	6.093,78	22.134,40
	25 - Recursos do FNAS	0,00	5.000,00	5.337,50	5.703,12	6.093,78	22.134,40
Ação:	2.5026 - Suporte às Atividades do IGD SUAS – Conselho.	0,00	45.000,00	48.037,50	51.328,08	54.844,06	199.209,64
	554 - 3.3.90.14.00	0,00	5.000,00	5.337,50	5.703,12	6.093,79	22.134,41
	1 - Recursos Próprios	0,00	3.000,00	3.202,50	3.421,87	3.656,27	13.280,64

DEMONSTRATIVO DE COMPATIBILIDADE ENTRE PPA E A LOA

PPA 2018 - 2021 - Valores em R\$

	Valor global	2018	2019	2020	2021	Total
25 - Recursos do FNAS	0,00	2.000,00	2.135,00	2.281,25	2.437,52	8.853,77
556 - 3.3.90.30.00	0,00	10.000,00	10.675,00	11.406,24	12.187,56	44.268,80
1 - Recursos Próprios	0,00	5.000,00	5.337,50	5.703,12	6.093,78	22.134,40
25 - Recursos do FNAS	0,00	5.000,00	5.337,50	5.703,12	6.093,78	22.134,40
1167 - 3.3.90.33.00	0,00	5.000,00	5.337,50	5.703,12	6.093,79	22.134,41
1 - Recursos Próprios	0,00	2.000,00	2.135,00	2.281,25	2.437,52	8.853,77
25 - Recursos do FNAS	0,00	3.000,00	3.202,50	3.421,87	3.656,27	13.280,64
558 - 3.3.90.36.00	0,00	10.000,00	10.675,00	11.406,24	12.187,56	44.268,80
1 - Recursos Próprios	0,00	5.000,00	5.337,50	5.703,12	6.093,78	22.134,40
25 - Recursos do FNAS	0,00	5.000,00	5.337,50	5.703,12	6.093,78	22.134,40
560 - 3.3.90.39.00	0,00	5.000,00	5.337,50	5.703,12	6.093,79	22.134,41
1 - Recursos Próprios	0,00	3.000,00	3.202,50	3.421,87	3.656,27	13.280,64
25 - Recursos do FNAS	0,00	2.000,00	2.135,00	2.281,25	2.437,52	8.853,77
1320 - 3.3.90.48.00	0,00	10.000,00	10.675,00	11.406,24	12.187,57	44.268,81
25 - Recursos do FNAS	0,00	10.000,00	10.675,00	11.406,24	12.187,57	44.268,81
Ação: 2.5028 - Suporte às Atividades do IGD SUAS	0,00	75.000,00	80.062,50	85.546,79	91.406,75	332.016,04
576 - 3.3.90.14.00	0,00	10.000,00	10.675,00	11.406,24	12.187,57	44.268,81
25 - Recursos do FNAS	0,00	10.000,00	10.675,00	11.406,24	12.187,57	44.268,81
580 - 3.3.90.30.00	0,00	10.000,00	10.675,00	11.406,24	12.187,57	44.268,81
25 - Recursos do FNAS	0,00	10.000,00	10.675,00	11.406,24	12.187,57	44.268,81
1165 - 3.3.90.33.00	0,00	5.000,00	5.337,50	5.703,12	6.093,78	22.134,40
25 - Recursos do FNAS	0,00	5.000,00	5.337,50	5.703,12	6.093,78	22.134,40
582 - 3.3.90.36.00	0,00	30.000,00	32.025,00	34.218,71	36.562,69	132.806,40
25 - Recursos do FNAS	0,00	30.000,00	32.025,00	34.218,71	36.562,69	132.806,40
583 - 3.3.90.39.00	0,00	10.000,00	10.675,00	11.406,24	12.187,57	44.268,81
25 - Recursos do FNAS	0,00	10.000,00	10.675,00	11.406,24	12.187,57	44.268,81
1166 - 3.3.90.48.00	0,00	10.000,00	10.675,00	11.406,24	12.187,57	44.268,81
25 - Recursos do FNAS	0,00	10.000,00	10.675,00	11.406,24	12.187,57	44.268,81
Subfunção: 306 - Alimentação e Nutrição	0,00	260.000,00	277.550,00	296.562,18	316.876,71	1.150.988,89
Programa: 802 - FORTALECIMENTO DA REDE DE PROTEÇÃO SOCIAL BÁSICA	0,00	260.000,00	277.550,00	296.562,18	316.876,71	1.150.988,89
Ação: 2.5011 - Suporte as ações do Centro de Produção de Alimentos.	0,00	160.000,00	170.800,00	182.499,80	195.001,04	708.300,84
638 - 3.1.90.04.00	0,00	40.000,00	42.700,00	45.624,95	48.750,26	177.075,21
1 - Recursos Próprios	0,00	40.000,00	42.700,00	45.624,95	48.750,26	177.075,21
642 - 3.3.90.30.00	0,00	80.000,00	85.400,00	91.249,90	97.500,52	354.150,42
1 - Recursos Próprios	0,00	80.000,00	85.400,00	91.249,90	97.500,52	354.150,42
644 - 3.3.90.36.00	0,00	15.000,00	16.012,50	17.109,36	18.281,35	66.403,21
1 - Recursos Próprios	0,00	15.000,00	16.012,50	17.109,36	18.281,35	66.403,21
646 - 3.3.90.39.00	0,00	25.000,00	26.687,50	28.515,59	30.468,91	110.672,00
1 - Recursos Próprios	0,00	25.000,00	26.687,50	28.515,59	30.468,91	110.672,00

DEMONSTRATIVO DE COMPATIBILIDADE ENTRE PPA E A LOA

PPA 2018 - 2021 - Valores em R\$

		Valor global	2018	2019	2020	2021	Total
Ação:	2.7011 - Suporte as Atividades do Programa de Segurança Alimentar e Nutricional	0,00	100.000,00	106.750,00	114.062,38	121.875,67	442.688,05
	1555 - 3.3.90.30.00	0,00	17.000,00	18.147,50	19.390,61	20.718,87	75.256,98
	1 - Recursos Próprios	0,00	2.000,00	2.135,00	2.281,25	2.437,52	8.853,77
	25 - Recursos do FNAS	0,00	15.000,00	16.012,50	17.109,36	18.281,35	66.403,21
	1556 - 3.3.90.35.00	0,00	55.000,00	58.712,50	62.734,30	67.031,60	243.478,40
	1 - Recursos Próprios	0,00	30.000,00	32.025,00	34.218,71	36.562,69	132.806,40
	25 - Recursos do FNAS	0,00	25.000,00	26.687,50	28.515,59	30.468,91	110.672,00
	1557 - 3.3.90.36.00	0,00	12.000,00	12.810,00	13.687,49	14.625,09	53.122,58
	1 - Recursos Próprios	0,00	2.000,00	2.135,00	2.281,25	2.437,52	8.853,77
	25 - Recursos do FNAS	0,00	10.000,00	10.675,00	11.406,24	12.187,57	44.268,81
	1558 - 3.3.90.39.00	0,00	16.000,00	17.080,00	18.249,98	19.500,11	70.830,09
	1 - Recursos Próprios	0,00	2.000,00	2.135,00	2.281,25	2.437,52	8.853,77
	25 - Recursos do FNAS	0,00	14.000,00	14.945,00	15.968,73	17.062,59	61.976,32
Unidade Gestora:	43011 - Autarquia Municipal de Defesa Social Trânsito e Transportes -	0,00	14.610.000,00	15.542.800,00	16.607.481,84	17.745.094,35	64.505.376,19
Unidade Orçamentária:	40001 - AUTARQUIA MUNICIPAL DE DEFESA SOCIAL, TRÂNSITO E TR	0,00	14.610.000,00	15.542.800,00	16.607.481,84	17.745.094,35	64.505.376,19
Função:	4 - Administração	0,00	11.288.000,00	11.996.565,00	12.818.329,72	13.696.385,31	49.799.280,03
Subfunção:	122 - Administração Geral	0,00	11.168.000,00	11.868.465,00	12.681.454,86	13.550.134,52	49.268.054,38
Programa:	411 - ENCARGOS COM A GUARDA MUNICIPAL	0,00	980.000,00	1.046.150,00	1.117.811,27	1.194.381,35	4.338.342,62
Ação:	2.4608 - Manutenção das atividades da guarda municipal.	0,00	980.000,00	1.046.150,00	1.117.811,27	1.194.381,35	4.338.342,62
	287 - 3.1.90.11.00	0,00	700.000,00	747.250,00	798.436,62	853.129,53	3.098.816,15
	1 - Recursos Próprios	0,00	700.000,00	747.250,00	798.436,62	853.129,53	3.098.816,15
	1312 - 3.1.91.13.00	0,00	150.000,00	160.125,00	171.093,56	182.813,47	664.032,03
	1 - Recursos Próprios	0,00	150.000,00	160.125,00	171.093,56	182.813,47	664.032,03
	288 - 3.3.90.30.00	0,00	50.000,00	53.375,00	57.031,19	60.937,83	221.344,02
	1 - Recursos Próprios	0,00	50.000,00	53.375,00	57.031,19	60.937,83	221.344,02
	289 - 3.3.90.36.00	0,00	30.000,00	32.025,00	34.218,71	36.562,69	132.806,40
	1 - Recursos Próprios	0,00	30.000,00	32.025,00	34.218,71	36.562,69	132.806,40
	290 - 3.3.90.39.00	0,00	50.000,00	53.375,00	57.031,19	60.937,83	221.344,02
	1 - Recursos Próprios	0,00	50.000,00	53.375,00	57.031,19	60.937,83	221.344,02
Programa:	425 - ENCARGOS COM OS AGENTES DE TRÂNSITO	0,00	1.810.000,00	1.932.175,00	2.064.528,99	2.205.949,23	8.012.653,22
Ação:	2.4609 - Manutenção das atividades dos agentes de trânsito e transportes.	0,00	1.810.000,00	1.932.175,00	2.064.528,99	2.205.949,23	8.012.653,22
	293 - 3.1.90.11.00	0,00	1.500.000,00	1.601.250,00	1.710.935,62	1.828.134,71	6.640.320,33
	1 - Recursos Próprios	0,00	1.500.000,00	1.601.250,00	1.710.935,62	1.828.134,71	6.640.320,33
	1313 - 3.1.91.13.00	0,00	120.000,00	128.100,00	136.874,85	146.250,78	531.225,63
	1 - Recursos Próprios	0,00	120.000,00	128.100,00	136.874,85	146.250,78	531.225,63
	294 - 3.3.90.30.00	0,00	100.000,00	106.750,00	114.062,38	121.875,65	442.688,03
	1 - Recursos Próprios	0,00	100.000,00	106.750,00	114.062,38	121.875,65	442.688,03
	295 - 3.3.90.36.00	0,00	40.000,00	42.700,00	45.624,95	48.750,26	177.075,21

DEMONSTRATIVO DE COMPATIBILIDADE ENTRE PPA E A LOA

PPA 2018 - 2021 - Valores em R\$

	Valor global	2018	2019	2020	2021	Total
1 - Recursos Próprios	0,00	40.000,00	42.700,00	45.624,95	48.750,26	177.075,21
296 - 3.3.90.39.00	0,00	50.000,00	53.375,00	57.031,19	60.937,83	221.344,02
1 - Recursos Próprios	0,00	50.000,00	53.375,00	57.031,19	60.937,83	221.344,02
Programa: 2602 - GESTÃO DA AUTARQUIA MUNICIPAL DE DEFESA SOCIAL, TRÂNSITO E TRANSPORTES -	0,00	8.378.000,00	8.890.140,00	9.499.114,60	10.149.803,94	36.917.058,54
Ação: 1.4601 - Execução de obras e Aquisição de Equipamentos e Materiais para a DESTRA.	0,00	700.000,00	747.250,00	798.436,63	853.129,54	3.098.816,17
291 - 4.4.90.51.00	0,00	200.000,00	213.500,00	228.124,75	243.751,30	885.376,05
1 - Recursos Próprios	0,00	200.000,00	213.500,00	228.124,75	243.751,30	885.376,05
301 - 4.4.90.52.00	0,00	500.000,00	533.750,00	570.311,88	609.378,24	2.213.440,12
1 - Recursos Próprios	0,00	500.000,00	533.750,00	570.311,88	609.378,24	2.213.440,12
Ação: 2.4601 - Manutenção das Atividades da DESTRA	0,00	7.678.000,00	8.142.890,00	8.700.677,97	9.296.674,40	33.818.242,37
281 - 3.1.90.11.00	0,00	3.400.000,00	3.629.500,00	3.878.120,75	4.143.772,02	15.051.392,77
1 - Recursos Próprios	0,00	3.400.000,00	3.629.500,00	3.878.120,75	4.143.772,02	15.051.392,77
282 - 3.1.90.13.00	0,00	500.000,00	533.750,00	570.311,88	609.378,24	2.213.440,12
1 - Recursos Próprios	0,00	500.000,00	533.750,00	570.311,88	609.378,24	2.213.440,12
283 - 3.1.91.13.00	0,00	150.000,00	160.125,00	171.093,56	182.813,47	664.032,03
1 - Recursos Próprios	0,00	150.000,00	160.125,00	171.093,56	182.813,47	664.032,03
305 - 3.3.90.14.00	0,00	30.000,00	32.025,00	34.218,71	36.562,69	132.806,40
1 - Recursos Próprios	0,00	30.000,00	32.025,00	34.218,71	36.562,69	132.806,40
302 - 3.3.90.30.00	0,00	500.000,00	533.750,00	570.311,88	609.378,24	2.213.440,12
1 - Recursos Próprios	0,00	500.000,00	533.750,00	570.311,88	609.378,24	2.213.440,12
303 - 3.3.90.33.00	0,00	20.000,00	21.350,00	22.812,48	24.375,13	88.537,61
1 - Recursos Próprios	0,00	20.000,00	21.350,00	22.812,48	24.375,13	88.537,61
304 - 3.3.90.35.00	0,00	100.000,00	106.750,00	114.062,38	121.875,65	442.688,03
1 - Recursos Próprios	0,00	100.000,00	106.750,00	114.062,38	121.875,65	442.688,03
307 - 3.3.90.36.00	0,00	300.000,00	320.250,00	342.187,12	365.626,94	1.328.064,06
1 - Recursos Próprios	0,00	300.000,00	320.250,00	342.187,12	365.626,94	1.328.064,06
308 - 3.3.90.39.00	0,00	2.650.000,00	2.775.500,00	2.965.621,75	3.168.766,84	11.559.888,59
1 - Recursos Próprios	0,00	2.650.000,00	2.775.500,00	2.965.621,75	3.168.766,84	11.559.888,59
309 - 3.3.90.93.00	0,00	28.000,00	29.890,00	31.937,46	34.125,18	123.952,64
1 - Recursos Próprios	0,00	28.000,00	29.890,00	31.937,46	34.125,18	123.952,64
Subfunção: 125 - Normatização e Fiscalização	0,00	120.000,00	128.100,00	136.874,86	146.250,79	531.225,65
Programa: 2602 - GESTÃO DA AUTARQUIA MUNICIPAL DE DEFESA SOCIAL, TRÂNSITO E TRANSPORTES -	0,00	120.000,00	128.100,00	136.874,86	146.250,79	531.225,65
Ação: 2.4603 - Despesas de normatização e fiscalização a cargo da DESTRA.	0,00	120.000,00	128.100,00	136.874,86	146.250,79	531.225,65
310 - 3.3.90.30.00	0,00	50.000,00	53.375,00	57.031,19	60.937,83	221.344,02
1 - Recursos Próprios	0,00	50.000,00	53.375,00	57.031,19	60.937,83	221.344,02
311 - 3.3.90.36.00	0,00	20.000,00	21.350,00	22.812,48	24.375,13	88.537,61
1 - Recursos Próprios	0,00	20.000,00	21.350,00	22.812,48	24.375,13	88.537,61
312 - 3.3.90.39.00	0,00	50.000,00	53.375,00	57.031,19	60.937,83	221.344,02

DEMONSTRATIVO DE COMPATIBILIDADE ENTRE PPA E A LOA

PPA 2018 - 2021 - Valores em R\$

	Valor global	2018	2019	2020	2021	Total
1 - Recursos Próprios	0,00	50.000,00	53.375,00	57.031,19	60.937,83	221.344,02
Função: 6 - Segurança Pública	0,00	350.000,00	373.625,00	399.218,33	426.564,78	1.549.408,11
Subfunção: 182 - Defesa Civil	0,00	350.000,00	373.625,00	399.218,33	426.564,78	1.549.408,11
Programa: 601 - PARCERIA EM SEGURANÇA, DEFESA CIVIL E DEFESA SOCIAL	0,00	350.000,00	373.625,00	399.218,33	426.564,78	1.549.408,11
Ação: 1.6002 - Obras Complementares de Defesa Civil	0,00	200.000,00	213.500,00	228.124,75	243.751,30	885.376,05
1491 - 4.4.90.51.00	0,00	200.000,00	213.500,00	228.124,75	243.751,30	885.376,05
17 - Outros Convênios	0,00	200.000,00	213.500,00	228.124,75	243.751,30	885.376,05
Ação: 2.4606 - Despesas com ações de defesa civil a cargo da DESTRA e de suas unidades.	0,00	150.000,00	160.125,00	171.093,58	182.813,48	664.032,06
316 - 3.3.90.30.00	0,00	80.000,00	85.400,00	91.249,90	97.500,52	354.150,42
1 - Recursos Próprios	0,00	30.000,00	32.025,00	34.218,71	36.562,69	132.806,40
17 - Outros Convênios	0,00	50.000,00	53.375,00	57.031,19	60.937,83	221.344,02
317 - 3.3.90.36.00	0,00	30.000,00	32.025,00	34.218,72	36.562,70	132.806,42
1 - Recursos Próprios	0,00	15.000,00	16.012,50	17.109,36	18.281,35	66.403,21
17 - Outros Convênios	0,00	15.000,00	16.012,50	17.109,36	18.281,35	66.403,21
318 - 3.3.90.39.00	0,00	40.000,00	42.700,00	45.624,96	48.750,26	177.075,22
1 - Recursos Próprios	0,00	20.000,00	21.350,00	22.812,48	24.375,13	88.537,61
17 - Outros Convênios	0,00	20.000,00	21.350,00	22.812,48	24.375,13	88.537,61
Função: 14 - Direitos da Cidadania	0,00	2.172.000,00	2.318.610,00	2.477.434,78	2.647.139,06	9.615.183,84
Subfunção: 125 - Normatização e Fiscalização	0,00	2.172.000,00	2.318.610,00	2.477.434,78	2.647.139,06	9.615.183,84
Programa: 2605 - GERENCIAMENTO DO SISTEMA MUNICIPAL DE TRÂNSITO	0,00	2.172.000,00	2.318.610,00	2.477.434,78	2.647.139,06	9.615.183,84
Ação: 1.151 - Ampliação de Sinais de Trânsito.	0,00	1.622.000,00	1.731.485,00	1.850.091,72	1.976.823,00	7.180.399,72
1023 - 4.4.90.51.00	0,00	122.000,00	130.235,00	139.156,10	148.688,29	540.079,39
1 - Recursos Próprios	0,00	122.000,00	130.235,00	139.156,10	148.688,29	540.079,39
1307 - 4.4.90.52.00	0,00	1.500.000,00	1.601.250,00	1.710.935,62	1.828.134,71	6.640.320,33
1 - Recursos Próprios	0,00	1.500.000,00	1.601.250,00	1.710.935,62	1.828.134,71	6.640.320,33
Ação: 2.4611 - Suporte às ações do programa de educação permanente no trânsito.	0,00	200.000,00	213.500,00	228.124,75	243.751,29	885.376,04
284 - 3.3.90.30.00	0,00	30.000,00	32.025,00	34.218,71	36.562,69	132.806,40
1 - Recursos Próprios	0,00	30.000,00	32.025,00	34.218,71	36.562,69	132.806,40
285 - 3.3.90.36.00	0,00	20.000,00	21.350,00	22.812,48	24.375,13	88.537,61
1 - Recursos Próprios	0,00	20.000,00	21.350,00	22.812,48	24.375,13	88.537,61
286 - 3.3.90.39.00	0,00	150.000,00	160.125,00	171.093,56	182.813,47	664.032,03
1 - Recursos Próprios	0,00	150.000,00	160.125,00	171.093,56	182.813,47	664.032,03
Ação: 2.4613 - Suporte às Ações do Sistema Municipal de Trânsito.	0,00	350.000,00	373.625,00	399.218,31	426.564,77	1.549.408,08
1309 - 3.3.90.30.00	0,00	150.000,00	160.125,00	171.093,56	182.813,47	664.032,03
1 - Recursos Próprios	0,00	150.000,00	160.125,00	171.093,56	182.813,47	664.032,03
1310 - 3.3.90.36.00	0,00	50.000,00	53.375,00	57.031,19	60.937,83	221.344,02
1 - Recursos Próprios	0,00	50.000,00	53.375,00	57.031,19	60.937,83	221.344,02
1311 - 3.3.90.39.00	0,00	150.000,00	160.125,00	171.093,56	182.813,47	664.032,03

DEMONSTRATIVO DE COMPATIBILIDADE ENTRE PPA E A LOA

PPA 2018 - 2021 - Valores em R\$

	Valor global	2018	2019	2020	2021	Total
1 - Recursos Próprios	0,00	150.000,00	160.125,00	171.093,56	182.813,47	664.032,03
Função: 15 - Urbanismo	0,00	400.000,00	427.000,00	456.249,50	487.502,60	1.770.752,10
Subfunção: 453 - Transportes Coletivos Urbanos	0,00	400.000,00	427.000,00	456.249,50	487.502,60	1.770.752,10
Programa: 2603 - GERENCIAMENTO DO SISTEMA DE TRANSPORTE PÚBLICO DE PASSAGEIROS	0,00	400.000,00	427.000,00	456.249,50	487.502,60	1.770.752,10
Ação: 2.4607 - Suporte às Ações do Transporte	0,00	400.000,00	427.000,00	456.249,50	487.502,60	1.770.752,10
319 - 3.3.90.30.00	0,00	40.000,00	42.700,00	45.624,95	48.750,26	177.075,21
1 - Recursos Próprios	0,00	40.000,00	42.700,00	45.624,95	48.750,26	177.075,21
320 - 3.3.90.36.00	0,00	50.000,00	53.375,00	57.031,19	60.937,83	221.344,02
1 - Recursos Próprios	0,00	50.000,00	53.375,00	57.031,19	60.937,83	221.344,02
321 - 3.3.90.39.00	0,00	310.000,00	330.925,00	353.593,36	377.814,51	1.372.332,87
1 - Recursos Próprios	0,00	310.000,00	330.925,00	353.593,36	377.814,51	1.372.332,87
Função: 26 - Transporte	0,00	400.000,00	427.000,00	456.249,51	487.502,60	1.770.752,11
Subfunção: 782 - Transporte Rodoviário	0,00	400.000,00	427.000,00	456.249,51	487.502,60	1.770.752,11
Programa: 603 - SISTEMA DE VÍDEO MONITORAMENTO	0,00	400.000,00	427.000,00	456.249,51	487.502,60	1.770.752,11
Ação: 1.4602 - Aquisição de Materiais e Equipamentos destinados ao Sistema de vídeo	0,00	300.000,00	320.250,00	342.187,13	365.626,95	1.328.064,08
297 - 4.4.90.52.00	0,00	300.000,00	320.250,00	342.187,13	365.626,95	1.328.064,08
1 - Recursos Próprios	0,00	200.000,00	213.500,00	228.124,75	243.751,30	885.376,05
17 - Outros Convênios	0,00	100.000,00	106.750,00	114.062,38	121.875,65	442.688,03
Ação: 2.4612 - Suporte às Atividades do Sistema de Vídeo Monitoramento.	0,00	100.000,00	106.750,00	114.062,38	121.875,65	442.688,03
298 - 3.3.90.30.00	0,00	40.000,00	42.700,00	45.624,95	48.750,26	177.075,21
1 - Recursos Próprios	0,00	40.000,00	42.700,00	45.624,95	48.750,26	177.075,21
299 - 3.3.90.36.00	0,00	15.000,00	16.012,50	17.109,36	18.281,35	66.403,21
1 - Recursos Próprios	0,00	15.000,00	16.012,50	17.109,36	18.281,35	66.403,21
300 - 3.3.90.39.00	0,00	45.000,00	48.037,50	51.328,07	54.844,04	199.209,61
1 - Recursos Próprios	0,00	45.000,00	48.037,50	51.328,07	54.844,04	199.209,61
Unidade Gestora: 43012 - Instituto de Previdência dos Servidores Municipais de Caruaru	0,00	55.670.000,00	59.427.725,00	63.498.524,17	67.848.173,09	246.444.422,26
Unidade Orçamentária: 43001 - INSTITUTO DE PREVIDÊNCIA DOS SERVIDORES MUNICIPAIS	0,00	55.670.000,00	59.427.725,00	63.498.524,17	67.848.173,09	246.444.422,26
Função: 4 - Administração	0,00	1.375.878,80	1.468.750,62	1.569.360,04	1.676.861,20	6.090.850,66
Subfunção: 122 - Administração Geral	0,00	1.375.878,80	1.468.750,62	1.569.360,04	1.676.861,20	6.090.850,66
Programa: 901 - GESTÃO DO REGIME PRÓPRIO DE PREVIDÊNCIA SOCIAL - RPPS	0,00	1.375.878,80	1.468.750,62	1.569.360,04	1.676.861,20	6.090.850,66
Ação: 1.6000 - Aquisição de Equipamentos e Materias para o CARUARUPREV	0,00	25.000,00	26.687,50	28.515,57	30.468,87	110.671,94
1 - 4.4.90.51.00	0,00	5.000,00	5.337,50	5.703,09	6.093,73	22.134,32
27 - Outras Fontes	0,00	5.000,00	5.337,50	5.703,09	6.093,73	22.134,32
34 - 4.4.90.52.00	0,00	10.000,00	10.675,00	11.406,24	12.187,57	44.268,81
27 - Outras Fontes	0,00	10.000,00	10.675,00	11.406,24	12.187,57	44.268,81
1222 - 4.4.90.61.00	0,00	10.000,00	10.675,00	11.406,24	12.187,57	44.268,81
27 - Outras Fontes	0,00	10.000,00	10.675,00	11.406,24	12.187,57	44.268,81
Ação: 2.6000 - Manutenção das Atividades do Caruaruprev	0,00	1.300.878,80	1.388.688,12	1.483.813,27	1.585.454,48	5.758.834,67

DEMONSTRATIVO DE COMPATIBILIDADE ENTRE PPA E A LOA

PPA 2018 - 2021 - Valores em R\$

	Valor global	2018	2019	2020	2021	Total
2 - 3.1.90.04.00	0,00	10.000,00	10.675,00	11.406,24	12.187,57	44.268,81
27 - Outras Fontes	0,00	10.000,00	10.675,00	11.406,24	12.187,57	44.268,81
1223 - 3.1.90.05.00	0,00	10.000,00	10.675,00	11.406,24	12.187,57	44.268,81
27 - Outras Fontes	0,00	10.000,00	10.675,00	11.406,24	12.187,57	44.268,81
35 - 3.1.90.11.00	0,00	785.878,80	838.925,62	896.392,02	957.794,87	3.478.991,31
27 - Outras Fontes	0,00	785.878,80	838.925,62	896.392,02	957.794,87	3.478.991,31
36 - 3.1.90.13.00	0,00	150.000,00	160.125,00	171.093,56	182.813,47	664.032,03
27 - Outras Fontes	0,00	150.000,00	160.125,00	171.093,56	182.813,47	664.032,03
37 - 3.1.91.13.00	0,00	10.000,00	10.675,00	11.406,24	12.187,57	44.268,81
27 - Outras Fontes	0,00	10.000,00	10.675,00	11.406,24	12.187,57	44.268,81
38 - 3.3.90.14.00	0,00	20.000,00	21.350,00	22.812,48	24.375,13	88.537,61
27 - Outras Fontes	0,00	20.000,00	21.350,00	22.812,48	24.375,13	88.537,61
39 - 3.3.90.30.00	0,00	10.000,00	10.675,00	11.406,24	12.187,57	44.268,81
27 - Outras Fontes	0,00	10.000,00	10.675,00	11.406,24	12.187,57	44.268,81
40 - 3.3.90.33.00	0,00	10.000,00	10.675,00	11.406,24	12.187,57	44.268,81
27 - Outras Fontes	0,00	10.000,00	10.675,00	11.406,24	12.187,57	44.268,81
41 - 3.3.90.35.00	0,00	100.000,00	106.750,00	114.062,38	121.875,65	442.688,03
27 - Outras Fontes	0,00	100.000,00	106.750,00	114.062,38	121.875,65	442.688,03
42 - 3.3.90.36.00	0,00	30.000,00	32.025,00	34.218,71	36.562,69	132.806,40
27 - Outras Fontes	0,00	30.000,00	32.025,00	34.218,71	36.562,69	132.806,40
43 - 3.3.90.39.00	0,00	150.000,00	160.125,00	171.093,56	182.813,47	664.032,03
27 - Outras Fontes	0,00	150.000,00	160.125,00	171.093,56	182.813,47	664.032,03
44 - 3.3.90.47.00	0,00	10.000,00	10.675,00	11.406,24	12.187,57	44.268,81
27 - Outras Fontes	0,00	10.000,00	10.675,00	11.406,24	12.187,57	44.268,81
45 - 3.3.90.92.00	0,00	5.000,00	5.337,50	5.703,12	6.093,78	22.134,40
27 - Outras Fontes	0,00	5.000,00	5.337,50	5.703,12	6.093,78	22.134,40
Ação: 2.6001 - Capacitação, Treinamento e Qualificação de Agentes Públicos Municipais do RPPS.	0,00	50.000,00	53.375,00	57.031,20	60.937,85	221.344,05
3 - 3.3.90.14.00	0,00	10.000,00	10.675,00	11.406,24	12.187,57	44.268,81
27 - Outras Fontes	0,00	10.000,00	10.675,00	11.406,24	12.187,57	44.268,81
1225 - 3.3.90.30.00	0,00	10.000,00	10.675,00	11.406,24	12.187,57	44.268,81
27 - Outras Fontes	0,00	10.000,00	10.675,00	11.406,24	12.187,57	44.268,81
1224 - 3.3.90.33.00	0,00	10.000,00	10.675,00	11.406,24	12.187,57	44.268,81
27 - Outras Fontes	0,00	10.000,00	10.675,00	11.406,24	12.187,57	44.268,81
46 - 3.3.90.36.00	0,00	10.000,00	10.675,00	11.406,24	12.187,57	44.268,81
27 - Outras Fontes	0,00	10.000,00	10.675,00	11.406,24	12.187,57	44.268,81
47 - 3.3.90.39.00	0,00	10.000,00	10.675,00	11.406,24	12.187,57	44.268,81
27 - Outras Fontes	0,00	10.000,00	10.675,00	11.406,24	12.187,57	44.268,81
Função: 9 - Previdência Social	0,00	54.124.121,20	57.777.499,38	61.735.258,08	65.964.123,27	239.601.001,93
Subfunção: 272 - Previdência do Regime Estatutário	0,00	54.124.121,20	57.777.499,38	61.735.258,08	65.964.123,27	239.601.001,93

DEMONSTRATIVO DE COMPATIBILIDADE ENTRE PPA E A LOA

		PPA 2018 - 2021 - Valores em R\$					
		Valor global	2018	2019	2020	2021	Total
Programa:	902 - MANUTENÇÃO DAS ATIVIDADES PREVIDENCIÁRIAS DO RPPS	0,00	54.124.121,20	57.777.499,38	61.735.258,08	65.964.123,27	239.601.001,93
Ação:	2.22 - Compensação Previdenciária entre Regimes (RPPS/RGPS)	0,00	10.000,00	10.675,00	11.406,22	12.187,56	44.268,78
	1306 - 3.3.20.81.00	0,00	10.000,00	10.675,00	11.406,22	12.187,56	44.268,78
	22 - Contribuições Previdenciárias	0,00	10.000,00	10.675,00	11.406,22	12.187,56	44.268,78
Ação:	2.6002 - Manutenção das Atividades Previdenciárias - Fundo Financeiro.	0,00	54.114.121,20	57.766.824,38	61.723.851,86	65.951.935,71	239.556.733,15
	4 - 3.1.90.01.00	0,00	48.004.121,20	51.244.399,38	54.754.640,74	58.505.333,63	212.508.494,95
	1 - Recursos Próprios	0,00	4.570.000,00	4.878.475,00	5.212.650,54	5.569.717,10	20.230.842,64
	22 - Contribuições Previdenciárias	0,00	43.434.121,20	46.365.924,38	49.541.990,20	52.935.616,53	192.277.652,31
	49 - 3.1.90.03.00	0,00	6.000.000,00	6.405.000,00	6.843.742,50	7.312.538,86	26.561.281,36
	22 - Contribuições Previdenciárias	0,00	6.000.000,00	6.405.000,00	6.843.742,50	7.312.538,86	26.561.281,36
	50 - 3.1.90.05.00	0,00	100.000,00	106.750,00	114.062,38	121.875,65	442.688,03
	22 - Contribuições Previdenciárias	0,00	100.000,00	106.750,00	114.062,38	121.875,65	442.688,03
	51 - 3.1.90.92.00	0,00	10.000,00	10.675,00	11.406,24	12.187,57	44.268,81
	22 - Contribuições Previdenciárias	0,00	10.000,00	10.675,00	11.406,24	12.187,57	44.268,81
Função:	28 - Encargos Especiais	0,00	170.000,00	181.475,00	193.906,05	207.188,62	752.569,67
Subfunção:	843 - Serviço da Dívida Interna	0,00	150.000,00	160.125,00	171.093,57	182.813,48	664.032,05
Programa:	902 - MANUTENÇÃO DAS ATIVIDADES PREVIDENCIÁRIAS DO RPPS	0,00	150.000,00	160.125,00	171.093,57	182.813,48	664.032,05
Ação:	0.4 - Amortização de Dívidas Públicas	0,00	10.000,00	10.675,00	11.406,24	12.187,57	44.268,81
	1305 - 4.6.90.71.00	0,00	10.000,00	10.675,00	11.406,24	12.187,57	44.268,81
	27 - Outras Fontes	0,00	10.000,00	10.675,00	11.406,24	12.187,57	44.268,81
Ação:	0.6002 - Precatórios e Setenças Judiciais	0,00	140.000,00	149.450,00	159.687,33	170.625,91	619.763,24
	1303 - 3.1.90.91.00	0,00	100.000,00	106.750,00	114.062,38	121.875,65	442.688,03
	22 - Contribuições Previdenciárias	0,00	100.000,00	106.750,00	114.062,38	121.875,65	442.688,03
	1304 - 3.3.90.91.00	0,00	40.000,00	42.700,00	45.624,95	48.750,26	177.075,21
	22 - Contribuições Previdenciárias	0,00	40.000,00	42.700,00	45.624,95	48.750,26	177.075,21
Subfunção:	846 - Outros Encargos Especiais	0,00	20.000,00	21.350,00	22.812,48	24.375,14	88.537,62
Programa:	902 - MANUTENÇÃO DAS ATIVIDADES PREVIDENCIÁRIAS DO RPPS	0,00	20.000,00	21.350,00	22.812,48	24.375,14	88.537,62
Ação:	0.6000 - Indenizações e Restituições.	0,00	20.000,00	21.350,00	22.812,48	24.375,14	88.537,62
	5 - 3.1.90.94.00	0,00	10.000,00	10.675,00	11.406,24	12.187,57	44.268,81
	22 - Contribuições Previdenciárias	0,00	10.000,00	10.675,00	11.406,24	12.187,57	44.268,81
	52 - 3.3.90.93.00	0,00	10.000,00	10.675,00	11.406,24	12.187,57	44.268,81
	22 - Contribuições Previdenciárias	0,00	10.000,00	10.675,00	11.406,24	12.187,57	44.268,81
Unidade Gestora:	43013 - Empresa de Urbanização, Planejamento e Meio Ambiente de C	0,00	3.245.000,00	3.464.037,50	3.701.324,11	3.954.864,79	14.365.226,40
Unidade Orçamentária:	41001 - EMPRESA DE URBANIZAÇÃO, PLANEJAMENTO E MEIO AMBIE	0,00	3.245.000,00	3.464.037,50	3.701.324,11	3.954.864,79	14.365.226,40
Função:	4 - Administração	0,00	440.000,00	469.700,00	501.874,45	536.252,85	1.947.827,30
Subfunção:	121 - Planejamento e Orçamento	0,00	440.000,00	469.700,00	501.874,45	536.252,85	1.947.827,30
Programa:	430 - PLANO DIRETOR DE MOBILIDADE URBANA E REGULARIZAÇÃO FUNDIÁRIA	0,00	440.000,00	469.700,00	501.874,45	536.252,85	1.947.827,30
Ação:	2.513 - Suporte às atividades do plano diretor de mobilidade urbana e regularização fundiária.	0,00	440.000,00	469.700,00	501.874,45	536.252,85	1.947.827,30

DEMONSTRATIVO DE COMPATIBILIDADE ENTRE PPA E A LOA

PPA 2018 - 2021 - Valores em R\$

	Valor global	2018	2019	2020	2021	Total
1051 - 3.3.90.30.00	0,00	30.000,00	32.025,00	34.218,71	36.562,69	132.806,40
1 - Recursos Próprios	0,00	30.000,00	32.025,00	34.218,71	36.562,69	132.806,40
775 - 3.3.90.35.00	0,00	300.000,00	320.250,00	342.187,12	365.626,94	1.328.064,06
1 - Recursos Próprios	0,00	300.000,00	320.250,00	342.187,12	365.626,94	1.328.064,06
1053 - 3.3.90.36.00	0,00	10.000,00	10.675,00	11.406,24	12.187,57	44.268,81
1 - Recursos Próprios	0,00	10.000,00	10.675,00	11.406,24	12.187,57	44.268,81
1055 - 3.3.90.39.00	0,00	100.000,00	106.750,00	114.062,38	121.875,65	442.688,03
1 - Recursos Próprios	0,00	100.000,00	106.750,00	114.062,38	121.875,65	442.688,03
Função: 15 - Urbanismo	0,00	1.550.000,00	1.654.625,00	1.767.966,84	1.889.072,56	6.861.664,40
Subfunção: 122 - Administração Geral	0,00	1.300.000,00	1.387.750,00	1.482.810,90	1.584.383,44	5.754.944,34
Programa: 1506 - GESTÃO DA EMPRESA DE URBANIZAÇÃO DE CARUARU - URB	0,00	1.300.000,00	1.387.750,00	1.482.810,90	1.584.383,44	5.754.944,34
Ação: 2.4101 - Manutenção das Atividades da Empresa de Urbanização de Caruaru - URB	0,00	1.230.000,00	1.313.025,00	1.402.967,24	1.499.070,49	5.445.062,73
327 - 3.1.90.11.00	0,00	600.000,00	640.500,00	684.374,25	731.253,89	2.656.128,14
1 - Recursos Próprios	0,00	600.000,00	640.500,00	684.374,25	731.253,89	2.656.128,14
328 - 3.1.90.13.00	0,00	100.000,00	106.750,00	114.062,38	121.875,65	442.688,03
1 - Recursos Próprios	0,00	100.000,00	106.750,00	114.062,38	121.875,65	442.688,03
329 - 3.1.90.16.00	0,00	10.000,00	10.675,00	11.406,24	12.187,57	44.268,81
1 - Recursos Próprios	0,00	10.000,00	10.675,00	11.406,24	12.187,57	44.268,81
330 - 3.1.90.94.00	0,00	50.000,00	53.375,00	57.031,19	60.937,83	221.344,02
1 - Recursos Próprios	0,00	50.000,00	53.375,00	57.031,19	60.937,83	221.344,02
331 - 3.1.91.13.00	0,00	20.000,00	21.350,00	22.812,48	24.375,13	88.537,61
1 - Recursos Próprios	0,00	20.000,00	21.350,00	22.812,48	24.375,13	88.537,61
332 - 3.3.90.14.00	0,00	20.000,00	21.350,00	22.812,48	24.375,13	88.537,61
1 - Recursos Próprios	0,00	20.000,00	21.350,00	22.812,48	24.375,13	88.537,61
333 - 3.3.90.30.00	0,00	80.000,00	85.400,00	91.249,90	97.500,52	354.150,42
1 - Recursos Próprios	0,00	80.000,00	85.400,00	91.249,90	97.500,52	354.150,42
334 - 3.3.90.33.00	0,00	10.000,00	10.675,00	11.406,24	12.187,57	44.268,81
1 - Recursos Próprios	0,00	10.000,00	10.675,00	11.406,24	12.187,57	44.268,81
335 - 3.3.90.34.00	0,00	6.000,00	6.405,00	6.843,74	7.312,54	26.561,28
1 - Recursos Próprios	0,00	6.000,00	6.405,00	6.843,74	7.312,54	26.561,28
336 - 3.3.90.35.00	0,00	70.000,00	74.725,00	79.843,66	85.312,95	309.881,61
1 - Recursos Próprios	0,00	70.000,00	74.725,00	79.843,66	85.312,95	309.881,61
337 - 3.3.90.36.00	0,00	20.000,00	21.350,00	22.812,48	24.375,13	88.537,61
1 - Recursos Próprios	0,00	20.000,00	21.350,00	22.812,48	24.375,13	88.537,61
338 - 3.3.90.39.00	0,00	179.000,00	191.082,50	204.171,65	218.157,41	792.411,56
1 - Recursos Próprios	0,00	179.000,00	191.082,50	204.171,65	218.157,41	792.411,56
339 - 3.3.90.47.00	0,00	30.000,00	32.025,00	34.218,71	36.562,69	132.806,40
1 - Recursos Próprios	0,00	30.000,00	32.025,00	34.218,71	36.562,69	132.806,40
340 - 3.3.90.91.00	0,00	10.000,00	10.675,00	11.406,24	12.187,57	44.268,81

DEMONSTRATIVO DE COMPATIBILIDADE ENTRE PPA E A LOA

		PPA 2018 - 2021 - Valores em R\$					
		Valor global	2018	2019	2020	2021	Total
1 - Recursos Próprios		0,00	10.000,00	10.675,00	11.406,24	12.187,57	44.268,81
	341 - 3.3.90.92.00	0,00	20.000,00	21.350,00	22.812,48	24.375,13	88.537,61
1 - Recursos Próprios		0,00	20.000,00	21.350,00	22.812,48	24.375,13	88.537,61
	342 - 3.3.90.93.00	0,00	5.000,00	5.337,50	5.703,12	6.093,78	22.134,40
1 - Recursos Próprios		0,00	5.000,00	5.337,50	5.703,12	6.093,78	22.134,40
Ação:	2.4103 - Suporte às Atividades Vinculadas ao CONCIDADE	0,00	70.000,00	74.725,00	79.843,66	85.312,95	309.881,61
	1230 - 3.3.90.30.00	0,00	30.000,00	32.025,00	34.218,71	36.562,69	132.806,40
1 - Recursos Próprios		0,00	30.000,00	32.025,00	34.218,71	36.562,69	132.806,40
	1231 - 3.3.90.36.00	0,00	10.000,00	10.675,00	11.406,24	12.187,57	44.268,81
1 - Recursos Próprios		0,00	10.000,00	10.675,00	11.406,24	12.187,57	44.268,81
	1232 - 3.3.90.39.00	0,00	30.000,00	32.025,00	34.218,71	36.562,69	132.806,40
1 - Recursos Próprios		0,00	30.000,00	32.025,00	34.218,71	36.562,69	132.806,40
Subfunção:	451 - Infra-Estrutura Urbana	0,00	250.000,00	266.875,00	285.155,94	304.689,12	1.106.720,06
Programa:	1506 - GESTÃO DA EMPRESA DE URBANIZAÇÃO DE CARUARU - URB	0,00	250.000,00	266.875,00	285.155,94	304.689,12	1.106.720,06
Ação:	1.4101 - Construção e Reforma de Prédios e Aquisição de Máquinas e Equipamentos para URB	0,00	250.000,00	266.875,00	285.155,94	304.689,12	1.106.720,06
	343 - 4.4.90.51.00	0,00	150.000,00	160.125,00	171.093,56	182.813,47	664.032,03
1 - Recursos Próprios		0,00	150.000,00	160.125,00	171.093,56	182.813,47	664.032,03
	349 - 4.4.90.52.00	0,00	100.000,00	106.750,00	114.062,38	121.875,65	442.688,03
1 - Recursos Próprios		0,00	100.000,00	106.750,00	114.062,38	121.875,65	442.688,03
Função:	18 - Gestão Ambiental	0,00	1.255.000,00	1.339.712,50	1.431.482,82	1.529.539,38	5.555.734,70
Subfunção:	541 - Preservação e Conservação Ambiental	0,00	1.255.000,00	1.339.712,50	1.431.482,82	1.529.539,38	5.555.734,70
Programa:	1801 - PRESERVAÇÃO E CONSERVAÇÃO AMBIENTAL	0,00	1.255.000,00	1.339.712,50	1.431.482,82	1.529.539,38	5.555.734,70
Ação:	2.167 - Suporte às Atividades do Fundo Socioambiental Municipal.	0,00	35.000,00	37.362,50	39.921,84	42.656,48	154.940,82
	962 - 3.3.90.30.00	0,00	15.000,00	16.012,50	17.109,36	18.281,35	66.403,21
1 - Recursos Próprios		0,00	15.000,00	16.012,50	17.109,36	18.281,35	66.403,21
	965 - 3.3.90.39.00	0,00	20.000,00	21.350,00	22.812,48	24.375,13	88.537,61
1 - Recursos Próprios		0,00	20.000,00	21.350,00	22.812,48	24.375,13	88.537,61
Ação:	2.4102 - Suporte às Atividades vinculadas ao Programa de Preservação e Conservação	0,00	1.220.000,00	1.302.350,00	1.391.560,98	1.486.882,90	5.400.793,88
	347 - 3.3.90.36.00	0,00	20.000,00	21.350,00	22.812,48	24.375,13	88.537,61
1 - Recursos Próprios		0,00	20.000,00	21.350,00	22.812,48	24.375,13	88.537,61
	348 - 3.3.90.39.00	0,00	1.200.000,00	1.281.000,00	1.368.748,50	1.462.507,77	5.312.256,27
1 - Recursos Próprios		0,00	1.200.000,00	1.281.000,00	1.368.748,50	1.462.507,77	5.312.256,27
Unidade Gestora:	43014 - Fundo Municipal dos Direitos da Pessoa Idosa	0,00	60.000,00	64.050,00	68.437,44	73.125,40	265.612,84
Unidade Orçamentária:	45001 - FUNDO MUNICIPAL DOS DIREITOS DA PESSOA IDOSA	0,00	60.000,00	64.050,00	68.437,44	73.125,40	265.612,84
Função:	8 - Assistência Social	0,00	60.000,00	64.050,00	68.437,44	73.125,40	265.612,84
Subfunção:	241 - Assistência ao Idoso	0,00	60.000,00	64.050,00	68.437,44	73.125,40	265.612,84
Programa:	823 - GESTÃO DO FUNDO MUNICIPAL DOS DIREITOS DA PESSOA IDOSA	0,00	60.000,00	64.050,00	68.437,44	73.125,40	265.612,84
Ação:	1.184 - Aquisição de Equipamentos e Materiais para o FMDPI	0,00	15.000,00	16.012,50	17.109,36	18.281,35	66.403,21

DEMONSTRATIVO DE COMPATIBILIDADE ENTRE PPA E A LOA

PPA 2018 - 2021 - Valores em R\$

		Valor global	2018	2019	2020	2021	Total
1355 - 4.4.90.52.00		0,00	15.000,00	16.012,50	17.109,36	18.281,35	66.403,21
1 - Recursos Próprios		0,00	5.000,00	5.337,50	5.703,12	6.093,78	22.134,40
17 - Outros Convênios		0,00	10.000,00	10.675,00	11.406,24	12.187,57	44.268,81
Ação:	2.185 - Suporte às Ações do FMDPI e do Conselho Municipal do Idoso	0,00	45.000,00	48.037,50	51.328,08	54.844,05	199.209,63
1360 - 3.3.50.43.00		0,00	10.000,00	10.675,00	11.406,24	12.187,57	44.268,81
1 - Recursos Próprios		0,00	10.000,00	10.675,00	11.406,24	12.187,57	44.268,81
1361 - 3.3.90.14.00		0,00	10.000,00	10.675,00	11.406,24	12.187,57	44.268,81
1 - Recursos Próprios		0,00	10.000,00	10.675,00	11.406,24	12.187,57	44.268,81
1356 - 3.3.90.30.00		0,00	5.000,00	5.337,50	5.703,12	6.093,78	22.134,40
1 - Recursos Próprios		0,00	5.000,00	5.337,50	5.703,12	6.093,78	22.134,40
1359 - 3.3.90.35.00		0,00	10.000,00	10.675,00	11.406,24	12.187,57	44.268,81
1 - Recursos Próprios		0,00	10.000,00	10.675,00	11.406,24	12.187,57	44.268,81
1357 - 3.3.90.36.00		0,00	5.000,00	5.337,50	5.703,12	6.093,78	22.134,40
1 - Recursos Próprios		0,00	5.000,00	5.337,50	5.703,12	6.093,78	22.134,40
1358 - 3.3.90.39.00		0,00	5.000,00	5.337,50	5.703,12	6.093,78	22.134,40
1 - Recursos Próprios		0,00	5.000,00	5.337,50	5.703,12	6.093,78	22.134,40