

LEI Nº 6.145, DE 14 DE DEZEMBRO DE 2018.

Estima a RECEITA e fixa a DESPESA do Município para o exercício financeiro de 2019.

A PREFEITA DO MUNICÍPIO DE CARUARU, ESTADO DE PERNAMBUCO: Faço saber que a Câmara Municipal aprovou e eu sanciono a seguinte Lei:

**CAPÍTULO I
DAS DISPOSIÇÕES PRELIMINARES**

Art. 1º Fica estimada a Receita e fixada a Despesa do Município para o exercício financeiro de 2019, no valor de R\$ 966.774.000,00 (novecentos e sessenta e seis milhões setecentos e setenta e quatro mil reais) compreendendo, nos termos do § 5º do art. 165 da Constituição da República e da Lei de Diretrizes Orçamentárias, os Orçamentos Fiscal, da Seguridade Social e de investimentos, assim desdobrados:

I - Orçamento Fiscal, referente aos Poderes Legislativo e Executivo, seus fundos, órgãos e entidades da Administração Direta e Indireta, inclusive autarquias, fundações e empresas estatais dependentes, instituídas e mantidas pelo Poder Público Municipal;

II - Orçamento da Seguridade Social, abrangendo os órgãos e entidades da Administração Direta e Indireta, seus fundos, autarquias e fundações instituídas e mantidas pelo Poder Público Municipal, cujas ações sejam relativas à Saúde, à Previdência e à Assistência Social, nos termos do § 2º do art. 195 da Constituição Federal;

III - Orçamento de Investimento, referente à Central de Abastecimento de Caruaru.

Parágrafo único. As rubricas de receita e os valores dos créditos orçamentários, constantes desta Lei e anexos, estão expressos em reais a preços correntes em 2019.

**CAPÍTULO II
DOS ORÇAMENTOS FISCAL E DA SEGURIDADE SOCIAL.**

**Seção I
Da Estimativa da Receita**

Art. 2º A receita total estimada nos orçamentos fiscal e da seguridade social é de R\$ 966.774.000,00 (novecentos e sessenta e seis milhões setecentos e setenta e quatro mil reais), assim distribuída:

I-Orçamento Fiscal dos Poderes do Município: R\$ 787.285.000,00;

II-O Orçamento da Seguridade Social no valor de R\$ 179.459.000,00, compreendendo:

- a) R\$ 103.292.000,00 receitas de saúde;
- b) R\$ 13.167.000,00 receitas de assistência social;
- c) R\$ 63.000.000,00 receitas da entidade de previdência dos servidores municipais (RPPS).

Art. 3º As receitas do Orçamento Fiscal e da Seguridade Social, que decorrerão da arrecadação de tributos, contribuições e de outras receitas correntes e de capital, previstas

na legislação vigente, discriminada em anexos que integram esta Lei, são estimadas com o seguinte desdobramento:

I - RECEITAS CORRENTES.....	R\$	<u>816.790.000,00</u>
a) Receita de Impostos, Taxas e Contribuições de Melhoria.....	R\$	244.167.000,00
b) Receita de Contribuições.....	R\$	32.922.000,00
c) Receita Patrimonial.....	R\$	10.873.000,00
e) Receita Agropecuária.....	R\$	-
e) Receita Industrial.....	R\$	-
f) Receita de Serviços.....	R\$	1.850.000,00
g) Transferências Correntes.....	R\$	551.380.000,00
h) Outras Receitas Correntes.....	R\$	23.678.000,00
i) Total das Receitas Correntes.....	R\$	864.870.000,00
j) Deduções Legais de Receitas.....	R\$	48.080.000,00
II - RECEITAS DE CAPITAL.....	R\$	<u>104.280.000,00</u>
a) Operações de Crédito.....	R\$	70.280.000,00
b) Alienação de Bens.....	R\$	-
c) Transferências de Capital.....	R\$	34.000.000,00
d) Outras Receitas de Capital.....	R\$	-
III - RECEITAS INTRAORÇAMENTÁRIAS.....	R\$	<u>45.704.000,00</u>
IV - TOTAL DAS RECEITAS.....	R\$	<u>966.774.000,00</u>

§ 1º. As receitas estimadas no orçamento e discriminadas de forma consolidada no caput deste artigo, estão detalhadas no Anexo 02, pela natureza, conforme estabelece a Lei Federal nº 4.320, de 17 de março de 1964.

§ 2º. As fontes/destinação de recursos estão indicadas nos anexos desta Lei.

Seção II **Da Fixação da Despesa**

Art. 4º A Despesa total do Orçamento Fiscal e da Seguridade Social é fixada em R\$ 966.744.000,00 (novecentos e sessenta e seis milhões setecentos e quarente e quatro mil reais) e desdobrada, nos termos da Lei de Diretrizes Orçamentárias, em:

I - R\$ 679.838.000,00 (seiscentos e setenta e nove milhões oitocentos e trinta e oito mil reais), relativos ao Orçamento Fiscal;

II - R\$ 286.906.000,00 (duzentos e oitenta e seis milhões novecentos e seis mil reais), referentes ao Orçamento da Seguridade Social, com o seguinte desdobramento:

a) R\$ 197.506.000,00 (cento e noventa e sete milhões quinhentos e seis mil reais) destinados às despesas com saúde;

b) R\$ 28.195.000,00 (vinte e oito milhões cento e noventa e cinco mil reais) relativos às despesas com assistência social;

c) R\$ 61.205.000,00 (sessenta e um milhões duzentos e cinco mil reais) correspondentes às despesas do RPPS.

§ 1º. Do montante das despesas fixadas nas alíneas “a”, “b” e “c” do inciso II do art. 4º, R\$ 107.447.000,00 (cento e sete milhões quatrocentos e quarenta e sete mil reais) serão custeadas com recursos do Orçamento Fiscal.

§ 2º. Nas despesas da seguridade social que serão custeadas com recursos do orçamento fiscal incluem-se os aportes adicionais ao Regime Próprio de Previdência Social.

Seção III

Da Distribuição da Despesa por Função, Órgãos e Categorias Econômicas.

Art. 5º A despesa total fixada por funções, subfunções, projetos, atividades e operações especiais dos Poderes e Órgãos, está detalhada nos Anexos 06 a 09, estabelecidos pela Lei Federal nº 4.320, de 17 de março de 1964.

Art. 6º As categorias econômicas e despesas por grupos estão demonstradas de forma analítica, individualizada por órgão, no Anexo 02 e consolidadas no Resumo da Natureza da Despesa, por grupos de despesas, conforme discriminação abaixo:

I -	DESPESAS CORRENTES.....	R\$	<u>656.558.000,00</u>
	a) Pessoal e Encargos Sociais.....	R\$	400.573.000,00
	b) Juros e Encargos da Dívida.....	R\$	690.000,00
	c) Outras Despesas Correntes.....	R\$	255.295.000,00
II -	DESPESAS CORRENTES INTRAORÇAMENTÁRIAS	R\$	<u>41.304.000,00</u>
III -	DESPESAS DE CAPITAL.....	R\$	<u>239.512.000,00</u>
	a) Investimentos.....	R\$	232.312.000,00
	b) Inversões Financeiras.....	R\$	30.000,00
	c) Amortização de Dívida.....	R\$	7.170.000,00
IV -	DESPESAS DE CAPITAL INTRAORÇAMENTÁRIAS	R\$	4.400.000,00
V -	RESERVA DE CONTINGÊNCIA.....	R\$	25.000.000,00
VI -	TOTAL DA DESPESA.....	R\$	<u>957.974.000,00</u>

Seção IV

Do Orçamento de Investimento das Empresas

Art. 7º A despesa total das empresas, nela incluída a de investimentos, para o exercício de 2019, está fixada em R\$ 4.150.000,00 (quatro milhões cento e cinquenta mil reais), com a seguinte distribuição:

I -	CEACA – Central de Abastecimento de Caruaru.....	R\$ 4.150.00,00
-----	--	-----------------

Seção V

Dos Anexos de Compatibilidade e de Compensação

Art. 8º Para atender disposições da Lei de Diretrizes Orçamentárias, também integra a presente Lei os seguintes anexos:

- I - Anexo de Compatibilidade da Programação com as Metas Fiscais; e
- II - Demonstrativo de estimativa da Renúncia de Receita decorrente de anistias, remissões, subsídios e benefícios de natureza financeira, tributária e creditícia.

CAPÍTULO III

DAS AUTORIZAÇÕES

Seção Única

Da Adequação Orçamentária e dos Créditos Adicionais Suplementares

Art. 9º Fica o Chefe do Poder Executivo autorizado a proceder, mediante Decreto, à abertura de créditos adicionais, utilizando-se dos recursos previstos no art. 43 da Lei Federal nº 4.320, de 17 de março de 1964, observadas as seguintes condições:

I - para abertura de Créditos Suplementares, à conta de recursos provenientes de anulação parcial ou total de dotações, em até 40% (quarenta por cento) da despesa fixada, para suprir insuficiências de dotações;

II - para abertura de Créditos Suplementares, à conta de recursos provenientes de excesso de arrecadação ou superávit financeiro, até o limite do total apurado, individualizado por fontes de recursos, observada a vinculação de que trata o parágrafo único do art. 8º da Lei Complementar nº 101, de 4 de maio de 2000;

III - para abertura de créditos suplementares com recursos provenientes de emendas parlamentares estaduais ou federais;

IV - para as despesas dos Poderes Legislativo e Executivo, com pessoal e encargos previdenciários, pagamento da dívida pública, custeio de programas educação, saúde e assistência social, defesa civil, situações emergenciais, epidemias e catástrofes, bem como para investimentos com recursos de transferências voluntárias do Estado e da União, observado o parágrafo único do art. 8º da Lei Complementar nº 101, de 4 de maio de 2000, será duplicado o percentual autorizado no inciso I, Art. 9º desta lei.

Parágrafo Único. Na hipótese de não utilização da reserva de contingência nos fins previstos no art. 5º, inciso III, alínea “b” da Lei Complementar nº 101, de 2000, a reserva só poderá ser usada para suplementação a partir do mês de julho de 2019.

Art. 10. As alterações ou inclusões de categoria econômica, grupos de natureza da despesa, modalidades de aplicação e fontes de recursos, não constituem créditos adicionais ao Orçamento e serão feitas por Decreto.

Art. 11. Fica o Poder Executivo, observadas as normas de controle e acompanhamento da execução orçamentária, com a finalidade de facilitar o cumprimento da programação aprovada nesta Lei, autorizado a realocar recursos entre despesas de mesmo grupo inseridas em atividades, projetos e operações especiais de um mesmo programa, sem onerar o limite estabelecido no art. 9º.

Art. 12. Para cumprimento do § 2º do art. 167 da Constituição Federal, os créditos especiais e extraordinários autorizados nos últimos quatro meses de 2018, reabertos no exercício de 2019, poderão ter a classificação orçamentária ajustada para compatibilizar com o orçamento vigente.

CAPÍTULO IV
DAS OPERAÇÕES DE CRÉDITO
Seção Única
Da Autorização para Realizar Operações de Crédito

Art. 13. O Poder Executivo poderá contratar e oferecer garantias a empréstimos voltados para investimentos, modernização administrativa e tributária, respeitadas os limites da Lei Complementar nº 101, de 2000, de Resoluções do Senado Federal, disposições da legislação pertinente e compatibilidade com programas federais.

§ 1º Respeitadas as disposições da legislação aplicável e normas citadas no caput deste artigo, nos termos do inciso II do art. 7º da Lei Federal nº 4.320/1964, poderá ser celebrada operação de crédito por antecipação de receita orçamentária.

§ 2º A Lei específica que autorizar a operação de crédito poderá reestimar a receita prevista no orçamento para operações de crédito.

CAPÍTULO V
DAS DISPOSIÇÕES GERAIS
Seção Única
Das Disposições Gerais

Art.14. A utilização de dotações com recursos vinculados às transferências voluntárias, por meio de convênios e contratos de repasse, ou custeadas por operações de crédito fica condicionada à celebração dos instrumentos respectivos.

Art. 15. Para efeito do disposto no art. 9º da Lei Complementar nº 101/2000, serão preservadas, prioritariamente, as dotações das áreas de Educação, Saúde e Assistência Social.

Art. 16. Os compromissos assumidos pelas unidades orçamentárias e fundos, deverão se limitar aos recursos orçamentários disponibilizados, em especial àqueles de natureza continuada.

Art. 17. Na fixação dos valores das dotações para pessoal estão consideradas margens de expansão referentes as projeções para acréscimos de despesas destinadas a atender as disposições do §1º do art. 169 da Constituição Federal e da Lei de Diretrizes Orçamentárias, inclusive a expansão das despesas com o aumento do salário mínimo que vigorar a partir de janeiro de 2019 e do piso salarial dos profissionais de magistério.

Art.18. O Poder Executivo, no interesse da Administração, poderá designar como unidades gestoras de créditos orçamentários unidades administrativas subordinadas ao mesmo órgão, com as atribuições de movimentar dotações consignadas às unidades orçamentárias,

atendendo às disposições do parágrafo único do art. 14 e as do art. 66 da Lei Federal nº 4.320, de 17 de março de 1964.

Art. 19. O Chefe do Poder Executivo, no âmbito deste Poder, adotará parâmetros para utilização das dotações, de forma a compatibilizar a realização de despesas à efetiva arrecadação das receitas e para garantir as metas de resultado estabelecidas na Lei de Diretrizes Orçamentárias, consoante legislação específica.

Art. 20. O Poder Executivo estabelecerá Programação Financeira, onde fixará as medidas necessárias para manter os dispêndios compatíveis com as receitas a fim de obter o equilíbrio financeiro.

Parágrafo único. Decreto Executivo estabelecerá a programação financeira e o cronograma de desembolso, consoante art. 8º da Lei Complementar nº 101/2000.

Art. 21. A presente Lei entra em vigor no dia 01 de janeiro de 2019.

Palácio Jaime Nejaim, 14 de dezembro de 2018; 197º da Independência; 130º da República.

RAQUEL LYRA
Prefeita
(Republicação por incorreção)

MUNICÍPIO DE CARUARU

Praça Senador Teotônio Vilela, S/N - Centro - 55.004-901 - Caruaru/ PE
CNPJ: 10.091.536/0001-13 Fone: (81)3701-1156
<http://www.caruaru.pe.gov.br/>



Usuário: Processamento de	Chave de Autenticação Digital 1921-9400-581	Página 1 / 1
---------------------------	--	-----------------

Anexo 1 da Lei Nº 4.320/64 - Demonstração da Receita e Despesa Segundo as Categorias Econômicas

Valores em R\$ - Período: Orçamento/2019

RECEITA	DESPESA
Receitas Correntes	Despesas Correntes
Receita Tributária 244.167.000,00	Pessoal e Encargos Sociais 400.573.000,00
Receita de Contribuições 32.922.000,00	Juros e Encargos da Dívida 690.000,00
Receita Patrimonial 10.873.000,00	Outras Despesas Correntes 255.295.000,00
Receita de Serviços 1.850.000,00	
Transferências Correntes 551.380.000,00	
Outras Receitas Correntes 23.678.000,00	
Total das Receitas Correntes 864.870.000,00	Total de Despesas Correntes 656.558.000,00
Dedução -48.080.000,00	
Déficit	Superávit 160.232.000,00
Total 816.790.000,00	Total 816.790.000,00
Superávit do Orçamento 160.232.000,00	Déficit do Orçamento
Receitas de Capital	Despesas de Capital
Operação de Crédito 70.280.000,00	Investimentos 232.312.000,00
Transferência de Capital 34.000.000,00	Inversões Financeiras 30.000,00
	Amortização da Dívida 7.170.000,00
Total das Receitas de Capital 104.280.000,00	Total de Despesas de Capital 239.512.000,00
Déficit	Reserva de Contingência 25.000.000,00
Total 264.512.000,00	Total 264.512.000,00
Superávit do Orçamento	Déficit do Orçamento
Receitas Correntes Intra-Orçamentárias	Despesas Correntes Intra-Orçamentárias
Receitas de Contribuição Intra-Orçamentária 31.586.000,00	Pessoal e Encargos Sociais 15.694.000,00
Outras Receitas Correntes Intra-Orçamentárias 14.118.000,00	Juros e Encargos da Dívida 60.000,00
	Outras Despesas Correntes 25.550.000,00
Total das Receitas Correntes Intra-Orçamentárias 45.704.000,00	Total das Despesas Correntes Intra-Orçamentárias 41.304.000,00
Déficit	Superávit 4.400.000,00
Total 45.704.000,00	Total 45.704.000,00
Superávit do Orçamento 4.400.000,00	Déficit do Orçamento
Receitas de Capital Intra-Orçamentárias	Despesas de Capital Intra-Orçamentárias
	Amortização da Dívida 4.400.000,00
Total das Receitas de Capital Intra-Orçamentárias	Total das Despesas de Capital Intra-Orçamentárias 4.400.000,00
Déficit	Superávit
Total 4.400.000,00	Total 4.400.000,00
Superávit do Orçamento	Déficit do Orçamento
Transferências Financeiras	Transferências Financeiras
Déficit	Superávit
Total	Total
TOTAL GERAL 966.774.000,00	TOTAL GERAL 966.774.000,00

Resumo

RECEITA	DESPESA
Receitas Correntes 816.790.000,00	Despesas Correntes 656.558.000,00
Receitas de Capital 104.280.000,00	Despesas de Capital 239.512.000,00
Receitas Correntes Intra-Orçamentárias 45.704.000,00	Despesas Correntes Intra-Orçamentárias 41.304.000,00
Receitas de Capital Intra-Orçamentárias	Despesas de Capital Intra-Orçamentárias 4.400.000,00
Receitas Arrecadadas em Exercícios Anteriores	Reserva de Contingência 25.000.000,00
Transferências Financeiras	Transferências Financeiras
Déficit	Superávit
TOTAL GERAL 966.774.000,00	TOTAL GERAL 966.774.000,00

Entidades Consolidadas: Prefeitura Municipal de Caruaru, CARUARUPREV - FUNDO PREVIDENCIÁRIO, Câmara Municipal de Vereadores de Caruaru, Ceaca - Central de Abastecimento de Caruaru, Fundação de Cultura de Caruaru, Fundo Municipal de Saúde de Caruaru, Fundo Municipal da Criança e Adolescente de Caruaru - FUNDECA, Fundo Municipal de Assistência Social de Caruaru, Autarquia Municipal de Defesa Social Trânsito e Transportes - DESTRA, CARUARUPREV, Empresa de Urbanização, Planejamento e Meio Ambiente de Caruaru, Fundo Municipal dos Direitos da Pessoa Idosa de Caruaru



ORÇAMENTO 2019
TABELA DA LEGISLAÇÃO DA RECEITA

(Atualizada pela Nova Classificação da Receita definida pelas Portaria STN nº 02, de 22 de dezembro de 2016 (MCASP 7ª Edição), Portaria Interministerial STN-SOF nº 01 e Portaria STN nº 388, de 14 Junho de 2018.)

Natureza da Receita	Especificação	Amparo Legal
1.0.0.0.00.0	Receitas Correntes	Lei nº 4.320, de 17 de março de 1964, § 1º do art. 11, com redação dada pelo Decreto-Lei nº 1.939, de 20 de maio de 1982.
1.1.0.0.00.0	Impostos, Taxas e Contribuições de Melhoria	Lei nº 4.320, de 17 de março de 1964, § 4º do art. 11, com redação dada pelo Decreto-Lei nº 1.939, de 20 de maio de 1982.
1.1.1.0.00.0	Impostos sobre a Renda e Proventos de Qualquer Natureza	Constituição Federal, art. 153; e Lei nº 5.172, de 25 de outubro de 1966 (CTN), art. 36.
1.1.1.3.01.0	Imposto sobre a Renda de Pessoa Física - IRPF	Esta natureza é agregadora. Verificar os códigos de natureza de receita específicos.
1.1.1.3.01.1	Imposto sobre a Renda de Pessoa Física - IRPF	Esta natureza é agregadora. Verificar os códigos de natureza de receita específicos.
1.1.1.3.01.1.1	Imposto sobre a Renda de Pessoa Física - IRPF - Principal	Esta natureza é agregadora. Verificar os códigos de natureza de receita específicos.
1.1.1.3.01.1.2	Imposto sobre a Renda de Pessoa Física - IRPF - Multas e Juros	Constituição Federal, art. 158, I; Decreto no 3.000, de 26 de março de 1999; Lei no 8.981, de 20 de janeiro de 1995; Lei no 11.119, de 25 de maio de 2005; Lei no 11.311, de 13 de junho de 2006; Lei 11.482, de 31 de maio de 2007; e Medida Provisória nº 451, de 15 de dezembro de 2008
1.1.1.3.01.1.3	Imposto sobre a Renda de Pessoa Física - IRPF - Dívida Ativa	Vide código de receita principal.
1.1.1.3.01.1.4	Imposto sobre a Renda de Pessoa Física - IRPF - Dívida Ativa - Multas e Juros	Vide código de receita principal.
1.1.1.3.03.0	Imposto sobre a Renda - Retido na Fonte	Esta natureza é agregadora. Verificar os códigos de natureza de receita específicos.
1.1.1.3.03.1	Imposto sobre a Renda - Retido na Fonte - Trabalho	Esta natureza é agregadora. Verificar os códigos de natureza de receita específicos.
1.1.1.3.03.1.1	Imposto sobre a Renda - Retido na Fonte - Trabalho - Principal	Constituição Federal, art. 158, I; Decreto no 3.000, de 26 de março de 1999; Lei no 8.981, de 20 de janeiro de 1995; Lei no 11.119, de 25 de maio de 2005; Lei no 11.311, de 13 de junho de 2006; Lei 11.482, de 31 de maio de 2007; e Medida Provisória nº 451, de 15 de dezembro de 2008
1.1.1.3.03.1.2	Imposto sobre a Renda - Retido na Fonte - Trabalho - Multas e Juros	Vide código de receita principal.
1.1.1.3.03.1.3	Imposto sobre a Renda - Retido na Fonte - Trabalho - Dívida Ativa	Vide código de receita principal.
1.1.1.3.03.1.4	Imposto sobre a Renda - Retido na Fonte - Trabalho - Dívida Ativa - Multas e Juros	Vide código de receita principal.
1.1.1.3.03.4	Imposto sobre a Renda - Retido na Fonte - Outros Rendimentos	Esta natureza é agregadora. Verificar os códigos de natureza de receita específicos.
1.1.1.3.03.4.1	Imposto sobre a Renda - Retido na Fonte - Outros Rendimentos - Principal	Constituição Federal, art. 158, I; e Decreto no 3.000, de 26 de março de 1999.
1.1.1.3.03.4.2	Imposto sobre a Renda - Retido na Fonte - Outros Rendimentos - Multas e Juros	Vide código de receita principal.
1.1.1.3.03.4.3	Imposto sobre a Renda - Retido na Fonte - Outros Rendimentos - Dívida Ativa	Vide código de receita principal.
1.1.1.3.03.4.4	Imposto sobre a Renda - Retido na Fonte - Outros Rendimentos - Dívida Ativa - Multas e Juros	Vide código de receita principal.
1.1.1.8.00.0	Impostos Específicos de Estados, DF e Municípios	Portaria Interministerial STN/SOF nº 5/2015
1.1.1.8.01.0	Imposto sobre a Propriedade Predial e Territorial Urbana - Dívida Ativa	Esta natureza é agregadora. Verificar os códigos de natureza de receita específicos.
1.1.1.8.01.1	Imposto sobre a Propriedade Predial e Territorial Urbana - Principal	Esta natureza é agregadora. Verificar os códigos de natureza de receita específicos.
1.1.1.8.01.1.1	Imposto sobre a Propriedade Predial e Territorial Urbana - Principal	Constituição Federal (CF), art. 156, I; Lei Federal nº 5.172, de 25 de outubro de 1966 (CTN), art. 32; e Código Tributário Municipal (CTM).
1.1.1.8.01.1.2	Imposto sobre a Propriedade Predial e Territorial Urbana - Multas e Juros	Vide código de receita principal.
1.1.1.8.01.1.3	Imposto sobre a Propriedade Predial e Territorial Urbana - Dívida Ativa	Vide código de receita principal.
1.1.1.8.01.1.4	Imposto sobre a Propriedade Predial e Territorial Urbana - Dívida Ativa - Multas e Juros	Vide código de receita principal.
1.1.1.8.01.4	Imposto sobre Transmissão "Inter Vivos" de Bens Imóveis e de Direitos Reais sobre Imóveis	Esta natureza é agregadora. Verificar os códigos de natureza de receita específicos.
1.1.1.8.01.4.1	Imposto sobre Transmissão "Inter Vivos" de Bens Imóveis e de Direitos Reais sobre Imóveis - Principal	Constituição Federal (CF), art. 156, II; Lei Federal nº 5.172, de 25 de outubro de 1966 (CTN), art. 35; e Código Tributário Municipal (CTM).
1.1.1.8.01.4.2	Imposto sobre Transmissão "Inter Vivos" de Bens Imóveis e de Direitos Reais sobre Imóveis - Multas e Juros	Vide código de receita principal.
1.1.1.8.01.4.3	Imposto sobre Transmissão "Inter Vivos" de Bens Imóveis e de Direitos Reais sobre Imóveis - Dívida Ativa	Vide código de receita principal.
1.1.1.8.01.4.4	Imposto sobre Transmissão "Inter Vivos" de Bens Imóveis e de Direitos Reais sobre Imóveis - Dívida Ativa - Multas e Juros	Vide código de receita principal.
1.1.1.8.02.0	Impostos sobre a Produção, Circulação de Mercadorias e Serviços	Esta natureza é agregadora. Verificar os códigos de natureza de receita específicos.
1.1.1.8.02.3	Imposto sobre Serviços de Qualquer Natureza	Esta natureza é agregadora. Verificar os códigos de natureza de receita específicos.
1.1.1.8.02.3.1	Imposto sobre Serviços de Qualquer Natureza - Principal	Constituição Federal (CF), art. 156, III; Lei Complementar nº 116, de 31 de julho de 2006; e Código Tributário Municipal (CTM).
1.1.1.8.02.3.2	Imposto sobre Serviços de Qualquer Natureza - Multas e Juros	Vide código de receita principal.
1.1.1.8.02.3.3	Imposto sobre Serviços de Qualquer Natureza - Dívida Ativa	Vide código de receita principal.
1.1.1.8.02.3.4	Imposto sobre Serviços de Qualquer Natureza - Dívida Ativa - Multas e Juros	Vide código de receita principal.
1.1.2.0.00.0	Taxas	Esta natureza é agregadora. Verificar os códigos de natureza de receita específicos.
1.1.2.1.04.0	Taxa de Controle e Fiscalização Ambiental	Esta natureza é agregadora. Verificar os códigos de natureza de receita específicos.
1.1.2.1.04.1	Taxa de Controle e Fiscalização Ambiental - Principal	Lei nº 6.938, de 31 de agosto de 1981, art. 17-B e 17-G; Lei nº 10.165, de 27 de dezembro de 2000; Lei nº 11.284, de 2 de março de 2006; e Código Tributário Municipal (CTM).
1.1.2.1.04.1.1	Taxa de Controle e Fiscalização Ambiental - Principal	Vide código de receita principal.
1.1.2.1.04.1.2	Taxa de Controle e Fiscalização Ambiental - Multas e Juros	Vide código de receita principal.
1.1.2.1.04.1.3	Taxa de Controle e Fiscalização Ambiental - Dívida Ativa	Vide código de receita principal.
1.1.2.1.04.1.4	Taxa de Controle e Fiscalização Ambiental - Dívida Ativa - Multas e Juros	Vide código de receita principal.
1.1.2.2.00.0	Taxas pela Prestação de Serviços	Esta natureza é agregadora. Verificar os códigos de natureza de receita específicos.
1.1.2.2.01.0	Taxas pela Prestação de Serviços	Esta natureza é agregadora. Verificar os códigos de natureza de receita específicos.
1.1.2.2.01.1	Taxas pela Prestação de Serviços - Principal	Art. 69 da Lei nº 4.375, de 17 de agosto de 1964; Art. 79 da Lei nº 5.172, de 25 de outubro de 1966; Lei nº 9.289, de 4 de julho de 1966; Decreto-lei nº 115 de 25 de janeiro de 1967; e Código Tributário Municipal (CTM).
1.1.2.2.01.1.1	Taxas pela Prestação de Serviços - Principal	Vide código de receita principal.
1.1.2.2.01.1.2	Taxas pela Prestação de Serviços - Dívida Ativa	Vide código de receita principal.
1.1.2.2.01.1.3	Taxas pela Prestação de Serviços - Dívida Ativa - Multas e Juros	Vide código de receita principal.
1.1.2.8.00.0	Taxas - Específicas de Estados, DF e Municípios	Esta natureza é agregadora. Verificar os códigos de natureza de receita específicos.

1.1.2.8.01.0.0	Taxas de Inspeção, Controle e Fiscalização	Esta natureza é agregadora. Verificar os códigos de natureza de receita específicos.
1.1.2.8.01.1.0	Taxa de Fiscalização de Vigilância Sanitária	Esta natureza é agregadora. Verificar os códigos de natureza de receita específicos.
1.1.2.8.01.1.1	Taxa de Fiscalização de Vigilância Sanitária - Principal	Código Tributário Municipal (CTM).
1.1.2.8.01.1.2	Taxa de Fiscalização de Vigilância Sanitária - Multas e Juros	Vide código de receita principal.
1.1.2.8.01.1.3	Taxa de Fiscalização de Vigilância Sanitária - Dívida Ativa	Vide código de receita principal.
1.1.2.8.01.1.4	Taxa de Fiscalização de Vigilância Sanitária - Dívida Ativa - Multas e Juros	Vide código de receita principal.
1.1.2.8.01.9.0	Taxas de Inspeção, Controle e Fiscalização - Outras	Esta natureza é agregadora. Verificar os códigos de natureza de receita específicos.
1.1.2.8.01.9.1	Taxas de Inspeção, Controle e Fiscalização - Outras - Principal	Código Tributário Municipal (CTM).
1.1.2.8.01.9.2	Taxas de Inspeção, Controle e Fiscalização - Outras - Multas e Juros	Vide código de receita principal.
1.1.2.8.01.9.3	Taxas de Inspeção, Controle e Fiscalização - Outras - Dívida Ativa	Vide código de receita principal.
1.1.2.8.01.9.4	Taxas de Inspeção, Controle e Fiscalização - Outras - Dívida Ativa - Multas e Juros	Vide código de receita principal.
1.1.3.0.00.0.0	Contribuição de Melhoria	Esta natureza é agregadora. Verificar os códigos de natureza de receita específicos.
1.1.3.0.00.1.0	Contribuição de Melhoria	Esta natureza é agregadora. Verificar os códigos de natureza de receita específicos.
1.1.3.0.00.1.1	Contribuição de Melhoria - Principal	Art. 145, inciso III, da Constituição Federal; Arts. 81 e 82 da Lei nº 5.172, de 25 de outubro de 1966, Código Tributário Nacional; e Código Tributário Municipal (CTM).
1.1.3.0.00.1.2	Contribuição de Melhoria - Multas e Juros	Vide código de receita principal.
1.1.3.0.00.1.3	Contribuição de Melhoria - Dívida Ativa	Vide código de receita principal.
1.1.3.0.00.1.4	Contribuição de Melhoria - Dívida Ativa - Multas e Juros	Vide código de receita principal.
1.1.3.8.00.0.0	Contribuição de Melhoria - Específica de Estados, DF e Municípios	Portaria Interministerial STN/SOF nº 5/2015
1.1.3.8.01.0.0	Contribuição de Melhoria para Expansão da Rede de Água Potável e Esgoto Sanitário	Esta natureza é agregadora. Verificar os códigos de natureza de receita específicos.
1.1.3.8.01.1.0	Contribuição de Melhoria para Expansão da Rede de Água Potável e Esgoto Sanitário	Esta natureza é agregadora. Verificar os códigos de natureza de receita específicos.
1.1.3.8.02.0.0	Contribuição de Melhoria para Expansão da Rede de Iluminação Pública na Cidade	Esta natureza é agregadora. Verificar os códigos de natureza de receita específicos.
1.1.3.8.02.1.0	Contribuição de Melhoria para Expansão da Rede de Iluminação Pública na Cidade	Esta natureza é agregadora. Verificar os códigos de natureza de receita específicos.
1.1.3.8.03.0.0	Contribuição de Melhoria para Expansão de Rede de Iluminação Pública Rural	Esta natureza é agregadora. Verificar os códigos de natureza de receita específicos.
1.1.3.8.03.1.0	Contribuição de Melhoria para Expansão de Rede de Iluminação Pública Rural	Esta natureza é agregadora. Verificar os códigos de natureza de receita específicos.
1.1.3.8.04.0.0	Contribuição de Melhoria para Pavimentação e Obras Complementares	Esta natureza é agregadora. Verificar os códigos de natureza de receita específicos.
1.1.3.8.04.1.0	Contribuição de Melhoria para Pavimentação e Obras Complementares	Esta natureza é agregadora. Verificar os códigos de natureza de receita específicos.
1.1.3.8.99.0.0	Outras Contribuições de Melhoria	Esta natureza é agregadora. Verificar os códigos de natureza de receita específicos.
1.2.0.0.00.0.0	Contribuições	Esta natureza é agregadora. Verificar os códigos de natureza de receita específicos.
1.2.1.0.00.0.0	Contribuições Sociais	Esta natureza é agregadora. Verificar os códigos de natureza de receita específicos.
1.2.1.8.00.0.0	Contribuições Sociais Específicas de Estados, DF e Municípios	Esta natureza é agregadora. Verificar os códigos de natureza de receita específicos.
1.2.1.8.01.0.0	Contribuição do Servidor Civil para o Plano de Seguridade Social - CPSSS - Específico de EST/DF/MUN	Esta natureza é agregadora. Verificar os códigos de natureza de receita específicos.
1.2.1.8.01.1.0	CPSSS do Servidor Civil Ativo	Esta natureza é agregadora. Verificar os códigos de natureza de receita específicos.
1.2.1.8.01.1.1	CPSSS do Servidor Civil Ativo - Principal	CF/88, art. 40; Lei nº 10.887, de 18 de junho de 2004, art. 4º.
1.2.1.8.01.1.2	CPSSS do Servidor Civil Ativo - Multas e Juros	Vide código de receita principal.
1.2.1.8.01.1.3	CPSSS do Servidor Civil Ativo - Dívida Ativa	Vide código de receita principal.
1.2.1.8.01.1.4	CPSSS do Servidor Civil Ativo - Dívida Ativa - Multas e Juros	Vide código de receita principal.
1.2.1.8.01.2.0	CPSSS do Servidor Civil Inativo	Esta natureza é agregadora. Verificar os códigos de natureza de receita específicos.
1.2.1.8.01.2.1	CPSSS do Servidor Civil Inativo - Principal	CF/88, art. 40; Lei nº 10.887, de 18 de junho de 2004, art. 5º.
1.2.1.8.01.2.2	CPSSS do Servidor Civil Inativo - Multas e Juros	Vide código de receita principal.
1.2.1.8.01.2.3	CPSSS do Servidor Civil Inativo - Dívida Ativa	Vide código de receita principal.
1.2.1.8.01.2.4	CPSSS do Servidor Civil Inativo - Dívida Ativa - Multas e Juros	Vide código de receita principal.
1.2.1.8.03.0.0	CPSSS Patronal - Servidor Civil - Específico de EST/DF/MUN	Esta natureza é agregadora. Verificar os códigos de natureza de receita específicos.
1.2.1.8.03.1.0	CPSSS Patronal - Servidor Civil Ativo	Esta natureza é agregadora. Verificar os códigos de natureza de receita específicos.
1.2.1.8.03.1.1	CPSSS Patronal - Servidor Civil Ativo - Principal	Constituição Federal, art. 149, §1º e do art. 195 ao 203. Legislação previdenciária local.
1.2.1.8.03.1.2	CPSSS Patronal - Servidor Civil Ativo - Multas e Juros	Vide código de receita principal.
1.2.4.0.00.0.0	Contribuição para o Custeio do Serviço de Iluminação Pública	Esta natureza é agregadora. Verificar os códigos de natureza de receita específicos.
1.2.4.0.00.1.0	Contribuição para o Custeio do Serviço de Iluminação Pública	Esta natureza é agregadora. Verificar os códigos de natureza de receita específicos.
1.2.4.0.00.1.1	Contribuição para o Custeio do Serviço de Iluminação Pública - Principal	Constituição Federal, art. 149-A.
1.3.0.0.00.0.0	Receita Patrimonial	Esta natureza é agregadora. Verificar os códigos de natureza de receita específicos.
1.3.1.0.00.0.0	Exploração do Patrimônio Imobiliário do Estado	Esta natureza é agregadora. Verificar os códigos de natureza de receita específicos.
1.3.1.0.01.0.0	Aluguéis, Arrendamentos, Foros, Laudêmos, Tarifas de Ocupação	Esta natureza é agregadora. Verificar os códigos de natureza de receita específicos.
1.3.1.0.01.1.0	Aluguéis e Arrendamentos	Esta natureza é agregadora. Verificar os códigos de natureza de receita específicos.
1.3.1.0.01.1.1	Aluguéis e Arrendamentos - Principal	Lei nº 4.320, de 17 de março de 1964, art. 11, § 4º; Decreto-Lei nº 9.760, de 5 de setembro de 1946; Decreto-Lei nº 2.398, de 21 de dezembro de 1987; Decreto nº 980, de 11 de novembro de 1993, e alterações posteriores; Lei nº 9.636, de 15 de maio de 1998; Decreto nº 3.725, de 10 de janeiro de 2001; Lei nº 11.481, de 31 de maio de 2007; e Código Tributário Municipal (CTM).
1.3.1.0.01.1.2	Aluguéis e Arrendamentos - Multas e Juros	Vide código de receita principal.
1.3.1.0.01.1.3	Aluguéis e Arrendamentos - Dívida Ativa	Vide código de receita principal.
1.3.1.0.01.1.4	Aluguéis e Arrendamentos - Dívida Ativa - Multas e Juros	Vide código de receita principal.
1.3.1.0.01.2.0	Foros, Laudêmos e Tarifas de Ocupação	Esta natureza é agregadora. Verificar os códigos de natureza de receita específicos.
1.3.1.0.01.2.1	Foros, Laudêmos e Tarifas de Ocupação - Principal	Lei nº 13.240, de 30 de dezembro de 2015, art. 27; Lei nº 4.320, de 17 de março de 1964, art. 11, § 4º; Decreto-Lei nº 9.760, de 5 de setembro de 1946; Decreto-Lei nº 2.398, de 21 de dezembro de 1987; Decreto nº 980, de 11 de novembro de 1993, e alterações posteriores; Lei nº 9.636, de 15 de maio de 1998; Decreto nº 3.725, de 10 de janeiro de 2001; Lei nº 11.481, de 31 de maio de 2007; e Código Tributário Municipal (CTM).
1.3.1.0.01.2.2	Foros, Laudêmos e Tarifas de Ocupação - Multas e Juros	Vide código de receita principal.
1.3.1.0.01.2.3	Foros, Laudêmos e Tarifas de Ocupação - Dívida Ativa	Vide código de receita principal.
1.3.1.0.01.2.4	Foros, Laudêmos e Tarifas de Ocupação - Dívida Ativa - Multas e Juros	Vide código de receita principal.
1.3.2.1.00.0.0	Juros e Correções Monetárias	Esta natureza é agregadora. Verificar os códigos de natureza de receita específicos.
1.3.2.1.00.1.0	Remuneração de Depósitos Bancários	Esta natureza é agregadora. Verificar os códigos de natureza de receita específicos.
1.3.2.1.00.1.1	Remuneração de Depósitos Bancários - Principal	Art. 164, § 3º da Constituição Federal; Lei nº 9.322, de 5 de dezembro de 1996; e Legislação específica para cada caso.
1.3.2.1.00.4.0	Remuneração dos Recursos do Regime Próprio de Previdência Social - RPPS	Esta natureza é agregadora. Verificar os códigos de natureza de receita específicos.
1.3.2.1.00.4.1	Remuneração dos Recursos do Regime Próprio de Previdência Social - RPPS - Principal	Lei nº 9.717, de 27 de novembro de 1998, arts. 1º, § único, e 6º, inciso IV; e Resolução do Conselho Monetário Nacional nº 3.922, de 25 de novembro de 2010

1.3.2.1.00.5.0	Juros de Títulos de Renda	Esta natureza é agregadora. Verificar os códigos de natureza de receita específicos.
1.3.2.1.00.5.1	Juros de Títulos de Renda - Principal	Art. 164, § 3º da Constituição Federal e Normativos da CVM e Banco Central.
1.3.2.2.00.0.0	Dividendos	Esta natureza é agregadora. Verificar os códigos de natureza de receita específicos.
1.3.2.2.00.1.0	Dividendos	Esta natureza é agregadora. Verificar os códigos de natureza de receita específicos.
1.3.2.2.00.1.1	Dividendos - Principal	Lei no 6.404, de 15 de dezembro de 1976, e alterações posteriores; e Lei no 9.530, de 10 de dezembro de 1997.
1.3.2.2.00.1.3	Dividendos - Dívida Ativa	Vide código de receita principal.
1.3.2.2.00.1.4	Dividendos - Dívida Ativa - Multas e Juros	Vide código de receita principal.
1.3.2.9.00.0.0	Outros Valores Mobiliários	Esta natureza é agregadora. Verificar os códigos de natureza de receita específicos.
1.3.2.9.00.1.0	Outros Valores Mobiliários - Principal	Esta natureza é agregadora. Verificar os códigos de natureza de receita específicos.
1.3.2.9.00.1.1	Outros Valores Mobiliários - Multas e Juros	Art. 164, § 3º da Constituição Federal e Normativos da CVM e Banco Central.
1.3.2.9.00.1.2	Outros Valores Mobiliários - Dívida Ativa	Vide código de receita principal.
1.3.2.9.00.1.3	Outros Valores Mobiliários - Dívida Ativa - Multas e Juros	Vide código de receita principal.
1.3.2.9.00.1.4	Outros Valores Mobiliários - Dívida Ativa - Multas e Juros	Vide código de receita principal.
1.3.3.0.00.0.0	Delegação de Serviços Públicos Mediante Concessão, Permissão, Autorização ou Licença	Esta natureza é agregadora. Verificar os códigos de natureza de receita específicos.
1.3.3.1.00.0.0	Delegação para a Prestação dos Serviços de Transporte	Esta natureza é agregadora. Verificar os códigos de natureza de receita específicos.
1.3.3.1.01.0.0	Delegação para a Prestação dos Serviços de Transporte Rodoviário	Esta natureza é agregadora. Verificar os códigos de natureza de receita específicos.
1.3.3.1.01.1.0	Delegação para a Prestação dos Serviços de Transporte Rodoviário	Esta natureza é agregadora. Verificar os códigos de natureza de receita específicos.
1.3.3.1.01.1.1	Delegação para a Prestação dos Serviços de Transporte Rodoviário - Principal	CF, art. 21, inciso XII, alínea "e"; Lei nº 10.233, de 2001, art. 12, inciso I; art. 13, inciso I, Decreto no 2.521, de 20 de março de 1998; Medida Provisória no 2.217, de 4 de setembro de 2001.
1.3.3.1.01.1.2	Delegação para a Prestação dos Serviços de Transporte Rodoviário - Multas e Juros	Vide código de receita principal.
1.3.3.1.01.1.3	Delegação para a Prestação dos Serviços de Transporte Rodoviário - Dívida Ativa	Vide código de receita principal.
1.3.3.1.01.1.4	Delegação para a Prestação dos Serviços de Transporte Rodoviário - Dívida Ativa - Multas e Juros	Vide código de receita principal.
1.3.9.0.00.0.0	Demais Receitas Patrimoniais	Esta natureza é agregadora. Verificar os códigos de natureza de receita específicos.
1.3.9.0.00.1.0	Demais Receitas Patrimoniais - Principal	Esta natureza é agregadora. Verificar os códigos de natureza de receita específicos.
1.3.9.0.00.1.1	Demais Receitas Patrimoniais - Multas e Juros	Lei nº 10.406, de 10 de janeiro de 2002.
1.3.9.0.00.1.2	Demais Receitas Patrimoniais - Dívida Ativa	Vide código de receita principal.
1.3.9.0.00.1.3	Demais Receitas Patrimoniais - Dívida Ativa - Multas e Juros	Vide código de receita principal.
1.3.9.0.00.1.4	Demais Receitas Patrimoniais - Dívida Ativa - Multas e Juros	Vide código de receita principal.
1.4.0.0.00.0.0	Receita Agropecuária	Esta natureza é agregadora. Verificar os códigos de natureza de receita específicos.
1.4.0.0.00.1.0	Receita Agropecuária - Principal	Esta natureza é agregadora. Verificar os códigos de natureza de receita específicos.
1.5.0.0.00.0.0	Receita Industrial	Esta natureza é agregadora. Verificar os códigos de natureza de receita específicos.
1.5.0.0.00.1.0	Receita Industrial - Principal	Esta natureza é agregadora. Verificar os códigos de natureza de receita específicos.
1.6.0.0.00.0.0	Receita de Serviços	Esta natureza é agregadora. Verificar os códigos de natureza de receita específicos.
1.6.1.0.00.0.0	Serviços Administrativos e Comerciais Gerais	Esta natureza é agregadora. Verificar os códigos de natureza de receita específicos.
1.6.1.0.01.0.0	Serviços Administrativos e Comerciais Gerais - Principal	Esta natureza é agregadora. Verificar os códigos de natureza de receita específicos.
1.6.1.0.01.1.0	Serviços Administrativos e Comerciais Gerais - Multas e Juros	Constituição Federal, art. 173; Lei no 4.320, de 17 de março de 1964, art. 11, §§ 1º e 4º.
1.6.1.0.01.1.1	Serviços Administrativos e Comerciais Gerais - Dívida Ativa	Vide código de receita principal.
1.6.1.0.01.1.2	Serviços Administrativos e Comerciais Gerais - Dívida Ativa - Multas e Juros	Vide código de receita principal.
1.6.1.0.01.1.3	Serviços Administrativos e Comerciais Gerais - Dívida Ativa - Multas e Juros	Vide código de receita principal.
1.6.1.0.01.1.4	Serviços Administrativos e Comerciais Gerais - Dívida Ativa - Multas e Juros	Vide código de receita principal.
1.6.1.0.02.0.0	Inscrição em Concursos e Processos Seletivos	Esta natureza é agregadora. Verificar os códigos de natureza de receita específicos.
1.6.1.0.02.1.0	Inscrição em Concursos e Processos Seletivos - Principal	Legislação Específica Municipal
1.6.1.0.03.0.0	Serviços de Registro, Certificação e Fiscalização	Esta natureza é agregadora. Verificar os códigos de natureza de receita específicos.
1.6.1.0.03.1.0	Serviços de Registro, Certificação e Fiscalização - Principal	Esta natureza é agregadora. Verificar os códigos de natureza de receita específicos.
1.6.1.0.04.0.0	Serviços de Informação e Tecnologia	Esta natureza é agregadora. Verificar os códigos de natureza de receita específicos.
1.6.1.0.04.1.0	Serviços de Informação e Tecnologia - Principal	Esta natureza é agregadora. Verificar os códigos de natureza de receita específicos.
1.6.2.0.00.0.0	Serviços e Atividades Referentes à Navegação e ao Transporte	Esta natureza é agregadora. Verificar os códigos de natureza de receita específicos.
1.6.2.0.02.0.0	Serviços de Transporte	Esta natureza é agregadora. Verificar os códigos de natureza de receita específicos.
1.6.2.0.02.1.0	Serviços de Transporte - Principal	Esta natureza é agregadora. Verificar os códigos de natureza de receita específicos.
1.6.2.0.02.1.1	Serviços de Transporte - Multas e Juros	Constituição Federal, art. 173; Lei no 4.320, de 17 de março de 1964, art. 11, §§ 1º e 4º.
1.6.2.0.02.1.2	Serviços de Transporte - Dívida Ativa	Vide código de receita principal.
1.6.2.0.02.1.3	Serviços de Transporte - Dívida Ativa - Multas e Juros	Vide código de receita principal.
1.6.2.0.02.1.4	Serviços de Transporte - Dívida Ativa - Multas e Juros	Vide código de receita principal.
1.6.3.0.00.0.0	Serviços e Atividades Referentes à Saúde	Esta natureza é agregadora. Verificar os códigos de natureza de receita específicos.
1.6.3.0.00.1.0	Serviços e Atividades Referentes à Saúde - Específico para Estados/DF/Municípios	Esta natureza é agregadora. Verificar os códigos de natureza de receita específicos.
1.6.3.0.01.0.0	Serviços de Saúde - Específico para Estados/DF/Municípios	Esta natureza é agregadora. Verificar os códigos de natureza de receita específicos.
1.6.3.0.01.1.0	Serviços Hospitalares	Esta natureza é agregadora. Verificar os códigos de natureza de receita específicos.
1.6.3.0.01.1.1	Serviços Hospitalares - Principal	Legislação Específica Municipal
1.6.3.0.01.2.0	Serviços de Registro de Análise e de Controle	Esta natureza é agregadora. Verificar os códigos de natureza de receita específicos.
1.6.3.0.01.2.1	Serviços de Registro de Análise e de Controle - Principal	Legislação Específica Municipal
1.6.3.0.01.3.0	Serviços Radiológicos e Laboratoriais	Esta natureza é agregadora. Verificar os códigos de natureza de receita específicos.
1.6.3.0.01.3.1	Serviços Radiológicos e Laboratoriais - Principal	Legislação Específica Municipal
1.6.3.0.01.4.0	Serviços Ambulatoriais	Esta natureza é agregadora. Verificar os códigos de natureza de receita específicos.
1.6.3.0.01.4.1	Serviços Ambulatoriais - Principal	Legislação Específica Municipal
1.6.3.0.01.9.0	Outros Serviços de Saúde	Esta natureza é agregadora. Verificar os códigos de natureza de receita específicos.
1.6.3.0.01.9.1	Outros Serviços de Saúde - Principal	Legislação Específica Municipal
1.7.0.0.00.0.0	Transferências Correntes	Esta natureza é agregadora. Verificar os códigos de natureza de receita específicos.
1.7.1.0.00.0.0	Transferências da União e de suas Entidades	Esta natureza é agregadora. Verificar os códigos de natureza de receita específicos.
1.7.1.8.00.0.0	Transferências da União - Específicas de Estados, DF e Municípios	Portaria Interministerial STN/SOF nº 5/2015
1.7.1.8.01.0.0	Participação no Fundo de Participação dos Municípios - Cota Mensal	Esta natureza é agregadora. Verificar os códigos de natureza de receita específicos.
1.7.1.8.01.2.1	Cota-Parte do Fundo de Participação dos Municípios - Cota Mensal - Principal	Art. 159 da CF
9.1.7.1.8.01.2.1	Dedução - Cota-Parte do Fundo de Participação dos Municípios - Cota Mensal - Principal	Art. 159 da CF / Lei nº 11.494/07
1.7.1.8.01.3.0	Cota-Parte do Fundo de Participação dos Municípios - 1% Cota entregue no mês de dezembro	Esta natureza é agregadora. Verificar os códigos de natureza de receita específicos.
1.7.1.8.01.3.1	Cota-Parte do Fundo de Participação dos Municípios - 1% Cota entregue no mês de dezembro - Principal	Art. 159 da CF, alínea "d".
1.7.1.8.01.4.0	Cota-Parte do Fundo de Participação dos Municípios - 1% Cota entregue no mês de julho	Esta natureza é agregadora. Verificar os códigos de natureza de receita específicos.
1.7.1.8.01.4.1	Cota-Parte do Fundo de Participação dos Municípios - 1% Cota entregue no mês de julho - Principal	Art. 159 da CF, alínea "e".
1.7.1.8.01.5.0	Cota-Parte do Imposto Sobre a Propriedade Territorial Rural	Esta natureza é agregadora. Verificar os códigos de natureza de receita específicos.
1.7.1.8.01.5.1	Cota-Parte do Imposto Sobre a Propriedade Territorial Rural - Principal	Art. 159 da CF

9.1.7.1.8.01.5.1	Dedução - Cota-Parte do Imposto Sobre a Propriedade Territorial Rural - Principal	Art. 159 da CF / Lei nº 11.494/07
1.7.1.8.02.0.0	Transferência da Compensação Financeira pela Exploração de Recursos Naturais	Esta natureza é agregadora. Verificar os códigos de natureza de receita específicos.
1.7.1.8.02.1.0	Cota-parte da Compensação Financeira de Recursos Hídricos	Esta natureza é agregadora. Verificar os códigos de natureza de receita específicos.
1.7.1.8.02.1.1	Cota-parte da Compensação Financeira de Recursos Hídricos - Principal	Art. 20, §1º da CF
1.7.1.8.02.2.0	Cota-parte da Compensação Financeira de Recursos Minerais - CFEM	Esta natureza é agregadora. Verificar os códigos de natureza de receita específicos.
1.7.1.8.02.2.1	Cota-parte da Compensação Financeira de Recursos Minerais - CFEM - Principal	Art. 20, §1º da CF
1.7.1.8.02.3.0	Cota-parte Royalties – Compensação Financeira pela Produção de Petróleo – Lei nº 7.990/89	Esta natureza é agregadora. Verificar os códigos de natureza de receita específicos.
1.7.1.8.02.3.1	Cota-parte Royalties – Compensação Financeira pela Produção de Petróleo – Lei nº 7.990/89 - Principal	Art. 20, §1º da CF e Lei nº 7.990/89.
1.7.1.8.02.6.0	Cota-Parte do Fundo Especial do Petróleo – FEP	Esta natureza é agregadora. Verificar os códigos de natureza de receita específicos.
1.7.1.8.02.6.1	Cota-Parte do Fundo Especial do Petróleo – FEP - Principal	Lei nº 9.478/97
1.7.1.8.02.9.0	Outras Transferências decorrentes de Compensação Financeira pela Exploração de Recursos Naturais	Esta natureza é agregadora. Verificar os códigos de natureza de receita específicos.
1.7.1.8.02.9.1	Outras Transferências decorrentes de Compensação Financeira pela Exploração de Recursos Naturais - Principal	Legislação Específica Federal
1.7.1.8.03.0.0	Transferência de Recursos do Sistema Único de Saúde – SUS – Bloco Custeio das Ações e Serviços Públicos de Saúde	Esta natureza é agregadora. Verificar os códigos de natureza de receita específicos.
1.7.1.8.03.1.0	Transferência de Recursos do SUS – Atenção Básica	Esta natureza é agregadora. Verificar os códigos de natureza de receita específicos.
1.7.1.8.03.1.1	Transferência de Recursos do SUS – Atenção Básica - Principal	Art. 198 da CF, Art. 77 do ADCT; Lei Complementar nº 141, de 2012; e Nt Conjunta nº 11, de 2018 / CCONF-SUCON/FNS-MS
1.7.1.8.03.2.0	Transferência de Recursos do SUS – Atenção de Média e Alta Complexidade Ambulatorial e Hospitalar	Esta natureza é agregadora. Verificar os códigos de natureza de receita específicos.
1.7.1.8.03.2.1	Transferência de Recursos do SUS – Atenção de Média e Alta Complexidade Ambulatorial e Hospitalar - Principal	Art. 198 da CF, Art. 77 do ADCT; Lei Complementar nº 141, de 2012; e Nt Conjunta nº 11, de 2018 / CCONF-SUCON/FNS-MS
1.7.1.8.03.3.1	Transferência de Recursos do SUS – Vigilância em Saúde - Principal	Art. 198 da CF, Art. 77 do ADCT; Lei Complementar nº 141, de 2012; e Nt Conjunta nº 11, de 2018 / CCONF-SUCON/FNS-MS
1.7.1.8.03.4.0	Transferência de Recursos do SUS – Assistência Farmacêutica	Esta natureza é agregadora. Verificar os códigos de natureza de receita específicos.
1.7.1.8.03.4.1	Transferência de Recursos do SUS – Assistência Farmacêutica - Principal	Art. 198 da CF, Art. 77 do ADCT; Lei Complementar nº 141, de 2012; e Nt Conjunta nº 11, de 2018 / CCONF-SUCON/FNS-MS
1.7.1.8.03.5.0	Transferência de Recursos do SUS – Gestão do SUS	Esta natureza é agregadora. Verificar os códigos de natureza de receita específicos.
1.7.1.8.03.5.1	Transferência de Recursos do SUS – Gestão do SUS - Principal	Art. 198 da CF, Art. 77 do ADCT; Lei Complementar nº 141, de 2012; e Nt Conjunta nº 11, de 2018 / CCONF-SUCON/FNS-MS
1.7.1.8.03.9.0	Transferência de Recursos do SUS – Outros Programas Financiados por Transferências Fundo a Fundo	Esta natureza é agregadora. Verificar os códigos de natureza de receita específicos.
1.7.1.8.03.9.1	Transferências Fundo a Fundo - Principal	Art. 198 da CF, Art. 77 do ADCT; Lei Complementar nº 141, de 2012; e Nt Conjunta nº 11, de 2018 / CCONF-SUCON/FNS-MS
1.7.1.8.05.0.0	Transferências de Recursos do Fundo Nacional do Desenvolvimento da Educação – FNDE	Esta natureza é agregadora. Verificar os códigos de natureza de receita específicos.
1.7.1.8.05.1.0	Transferências do Salário-Educação	Esta natureza é agregadora. Verificar os códigos de natureza de receita específicos.
1.7.1.8.05.1.1	Transferências Diretas do FNDE referentes ao Programa Dinheiro Direto na Escola – PDDE	Esta natureza é agregadora. Verificar os códigos de natureza de receita específicos.
1.7.1.8.05.2.0	Transferências Diretas do FNDE referentes ao Programa Dinheiro Direto na Escola – PDDE - Principal	Legislação Específica Federal
1.7.1.8.05.3.0	Transferências Diretas do FNDE referentes ao Programa Nacional de Alimentação Escolar – PNAE	Esta natureza é agregadora. Verificar os códigos de natureza de receita específicos.
1.7.1.8.05.3.1	Transferências Diretas do FNDE referentes ao Programa Nacional de Alimentação Escolar – PNAE - Principal	Legislação Específica Federal
1.7.1.8.05.4.0	Transferências Diretas do FNDE referentes ao Programa Nacional de Apoio ao Transporte do Escolar – PNATE	Esta natureza é agregadora. Verificar os códigos de natureza de receita específicos.
1.7.1.8.05.4.1	Transferências Diretas do FNDE referentes ao Programa Nacional de Apoio ao Transporte do Escolar – PNATE - Principal	Legislação Específica Federal
1.7.1.8.05.9.0	Outras Transferências Diretas do Fundo Nacional do Desenvolvimento da Educação – FNDE	Esta natureza é agregadora. Verificar os códigos de natureza de receita específicos.
1.7.1.8.05.9.1	Outras Transferências Diretas do Fundo Nacional do Desenvolvimento da Educação – FNDE - Principal	Legislação Específica Federal
1.7.1.8.06.0.0	Transferência Financeira do ICMS – Desoneração – L.C. Nº 87/96	Esta natureza é agregadora. Verificar os códigos de natureza de receita específicos.
1.7.1.8.06.1.0	Transferência Financeira do ICMS – Desoneração – L.C. Nº 87/96	Esta natureza é agregadora. Verificar os códigos de natureza de receita específicos.
1.7.1.8.06.1.1	Transferência Financeira do ICMS – Desoneração – L.C. Nº 87/96 - Principal	Art. 158, IV da CF. Lei Complementar nº 87, de 13 de setembro de 1996.
9.1.7.1.8.06.1.1	Dedução - Transferência Financeira do ICMS – Desoneração – L.C. Nº 87/96 - Principal	Art. 158, IV da CF. Lei Complementar nº 87, de 13 de setembro de 1996. Lei nº 11.494/07
1.7.1.8.09.0.0	Transferências de Recursos de Complementação da União ao Fundo de Manutenção e Desenvolvimento da Educação Básica e de Valorização dos Profissionais da Educação – FUNDEB	Esta natureza é agregadora. Verificar os códigos de natureza de receita específicos.
1.7.1.8.09.1.0	Transferências de Recursos da Complementação da União ao Fundo de Manutenção e Desenvolvimento da Educação Básica e de Valorização dos Profissionais da Educação – FUNDEB	Esta natureza é agregadora. Verificar os códigos de natureza de receita específicos.
1.7.1.8.09.1.1	Transferências de Recursos da Complementação da União ao Fundo de Manutenção e Desenvolvimento da Educação Básica e de Valorização dos Profissionais da Educação – FUNDEB - Principal	Lei nº 11.494/2007
1.7.1.8.10.0.0	Transferências de Convênios da União e de Suas Entidades	Esta natureza é agregadora. Verificar os códigos de natureza de receita específicos.
1.7.1.8.10.1.0	Transferências de Convênios da União para o Sistema Único de Saúde – SUS	Esta natureza é agregadora. Verificar os códigos de natureza de receita específicos.
1.7.1.8.10.1.1	Transferências de Convênios da União para o Sistema Único de Saúde – SUS - Principal	Art. 195 da CF
1.7.1.8.10.2.0	Transferências de Convênios da União Destinadas a Programas de Educação	Esta natureza é agregadora. Verificar os códigos de natureza de receita específicos.
1.7.1.8.10.2.1	Transferências de Convênios da União Destinadas a Programas de Educação - Principal	Art. 195 da CF
1.7.1.8.10.3.0	Transferências de Convênios da União Destinadas a Programas de Assistência Social	Esta natureza é agregadora. Verificar os códigos de natureza de receita específicos.
1.7.1.8.10.3.1	Transferências de Convênios da União Destinadas a Programas de Assistência Social - Principal	Art. 195 da CF
1.7.1.8.10.9.0	Outras Transferências de Convênios da União	Esta natureza é agregadora. Verificar os códigos de natureza de receita específicos.
1.7.1.8.10.9.1	Outras Transferências de Convênios da União - Principal	Art. 195 da CF
1.7.1.8.12.0.0	Transferências de Recursos do Fundo Nacional de Assistência Social – FNAS	Esta natureza é agregadora. Verificar os códigos de natureza de receita específicos.
1.7.1.8.12.1.0	Transferências de Recursos do Fundo Nacional de Assistência Social – FNAS	Esta natureza é agregadora. Verificar os códigos de natureza de receita específicos.

1.7.1.8.12.1.1	Transferências de Recursos do Fundo Nacional de Assistência Social – FNAS - Principal	Art. 195 da CF
1.7.1.8.99.0.0	Outras Transferências da União	Esta natureza é agregadora. Verificar os códigos de natureza de receita específicos.
1.7.1.8.99.1.0	Outras Transferências da União	Esta natureza é agregadora. Verificar os códigos de natureza de receita específicos.
1.7.1.8.99.1.1	Outras Transferências da União - Principal	Legislação Específica Federal
1.7.2.0.00.0.0	Transferências dos Estados e do Distrito Federal e de suas Entidades	Esta natureza é agregadora. Verificar os códigos de natureza de receita específicos.
1.7.2.0.00.1.0	Transferências dos Estados e do Distrito Federal e de suas Entidades	Esta natureza é agregadora. Verificar os códigos de natureza de receita específicos.
1.7.2.8.00.0.0	Transferências dos Estados - Específicas de Estados, DF e Municípios	Portaria Interministerial STN/SOF nº 5/2015
1.7.2.8.01.1.0	Cota-Parte do ICMS	Esta natureza é agregadora. Verificar os códigos de natureza de receita específicos.
1.7.2.8.01.1.1	Cota-Parte do ICMS - Principal	Art. 158, inciso IV da CF
9.1.7.2.8.01.1.1	Dedução - Cota-Parte do ICMS - Principal	Lei nº 11.494/2007
1.7.2.8.01.2.0	Cota-Parte do IPVA	Esta natureza é agregadora. Verificar os códigos de natureza de receita específicos.
1.7.2.8.01.2.1	Cota-Parte do IPVA - Principal	Art. 158, inciso III da CF
9.1.7.2.8.01.2.1	Dedução - Cota-Parte do IPVA - Principal	Lei nº 11.494/2007
1.7.2.8.01.3.0	Cota-Parte do IPI - Municípios	Esta natureza é agregadora. Verificar os códigos de natureza de receita específicos.
1.7.2.8.01.3.1	Cota-Parte do IPI - Municípios - Principal	Art. 159, II da CF
9.1.7.2.8.01.3.1	Dedução - Cota-Parte do IPI - Municípios - Principal	Lei nº 11.494/2007
1.7.2.8.01.4.0	Cota-Parte da Contribuição de Intervenção no Domínio Econômico	Esta natureza é agregadora. Verificar os códigos de natureza de receita específicos.
1.7.2.8.01.4.1	Cota-Parte da Contribuição de Intervenção no Domínio Econômico - Principal	Art. 159, III da CF
1.7.2.8.01.5.0	Outras Participações na Receita dos Estados	Esta natureza é agregadora. Verificar os códigos de natureza de receita específicos.
1.7.2.8.01.5.1	Outras Participações na Receita dos Estados - Principal	Legislação Específica
1.7.2.8.01.9.0	Outras Transferências dos Estados	Esta natureza é agregadora. Verificar os códigos de natureza de receita específicos.
1.7.2.8.01.9.1	Outras Transferências dos Estados - Principal	Legislação Específica
1.7.2.8.02.0.0	Transferência da Cota-parte da Compensação Financeira (25%)	Esta natureza é agregadora. Verificar os códigos de natureza de receita específicos.
1.7.2.8.02.9.0	Outras Transferências Decorrentes de Compensações Financeiras	Esta natureza é agregadora. Verificar os códigos de natureza de receita específicos.
1.7.2.8.02.9.1	Outras Transferências Decorrentes de Compensações Financeiras - Principal	Legislação Específica
1.7.2.8.03.0.0	Transferência de Recursos do Estado para Programas de Saúde – Repasse Fundo a Fundo	Esta natureza é agregadora. Verificar os códigos de natureza de receita específicos.
1.7.2.8.03.1.0	Transferência de Recursos do Estado para Programas de Saúde – Repasse Fundo a Fundo	Esta natureza é agregadora. Verificar os códigos de natureza de receita específicos.
1.7.2.8.03.1.1	Transferência de Recursos do Estado para Programas de Saúde – Repasse Fundo a Fundo - Principal	Legislação Específica
1.7.2.8.10.0.0	Transferência de Convênios dos Estados e do Distrito Federal e de Suas Entidades	Esta natureza é agregadora. Verificar os códigos de natureza de receita específicos.
1.7.2.8.10.1.0	Transferências de Convênio dos Estados para o Sistema Único de Saúde – SUS	Esta natureza é agregadora. Verificar os códigos de natureza de receita específicos.
1.7.2.8.10.1.1	Transferências de Convênio dos Estados para o Sistema Único de Saúde – SUS - Principal	Lei Federal nº 8.666/93, art. 116
1.7.2.8.10.2.0	Transferências de Convênio dos Estados Destinadas a Programas de Educação	Esta natureza é agregadora. Verificar os códigos de natureza de receita específicos.
1.7.2.8.10.2.1	Transferências de Convênio dos Estados Destinadas a Programas de Educação - Principal	Lei Federal nº 8.666/93, art. 116
1.7.2.8.10.9.0	Outras Transferências de Convênio dos Estados	Esta natureza é agregadora. Verificar os códigos de natureza de receita específicos.
1.7.2.8.10.9.1	Outras Transferências de Convênio dos Estados - Principal	Legislação Específica
1.7.2.8.99.0.0	Outras Transferências dos Estados	Esta natureza é agregadora. Verificar os códigos de natureza de receita específicos.
1.7.2.8.99.1.0	Outras Transferências dos Estados	Esta natureza é agregadora. Verificar os códigos de natureza de receita específicos.
1.7.2.8.99.1.1	Outras Transferências dos Estados - Principal	Legislação Específica
1.7.3.0.00.0.0	Transferências dos Municípios -Específicas de Estados, DF e Municípios	Portaria Interministerial STN/SOF nº 5/2015
1.7.3.8.02.0.0	Transferências de Municípios a Consórcios Públicos	Esta natureza é agregadora. Verificar os códigos de natureza de receita específicos.
1.7.3.8.02.1.0	Transferências de Municípios a Consórcios Públicos	Esta natureza é agregadora. Verificar os códigos de natureza de receita específicos.
1.7.3.8.02.1.1	Transferências de Municípios a Consórcios Públicos - Principal	Portaria Interministerial STN/SOF nº 5/2015. Resolução TCE nº 034/2016.
1.7.4.0.00.0.0	Transferências de Instituições Privadas	Esta natureza é agregadora. Verificar os códigos de natureza de receita específicos.
1.7.4.0.00.1.0	Transferências de Instituições Privadas	Esta natureza é agregadora. Verificar os códigos de natureza de receita específicos.
1.7.4.0.00.1.1	Transferências de Instituições Privadas - Principal	Lei Federal nº 8.666/93, art.116. Art. 10 do Decreto-Lei nº 200, de 25 de fevereiro de 1967; Art. 116 da Lei nº 8.666, de 21 de junho de 1993; Art. 25 da Lei
1.7.4.8.00.0.0	Transferências de Instituições Privadas - Específicas de Estados, DF e Municípios	Portaria Interministerial STN/SOF nº 5/2015
1.7.4.8.10.0.0	Outras Transferência de Instituições Privadas para EST/DF/MUN - Não Especificadas Anteriormente	Esta natureza é agregadora. Verificar os códigos de natureza de receita específicos.
1.7.4.8.10.1.0	Outras Transferência de Instituições Privadas para EST/DF/MUN - Não Especificadas Anteriormente	Esta natureza é agregadora. Verificar os códigos de natureza de receita específicos.
1.7.4.8.10.1.1	Outras Transferência de Instituições Privadas para EST/DF/MUN - Não Especificadas Anteriormente - Principal	Lei Federal nº 8.666/93, art.116
1.7.5.0.00.0.0	Transferências de Outras Instituições Públicas	Esta natureza é agregadora. Verificar os códigos de natureza de receita específicos.
1.7.5.8.00.0.0	Transferências de Outras Instituições Públicas - Específicas de Estados, DF e Municípios	Portaria Interministerial STN/SOF nº 5/2015
1.7.5.8.01.0.0	Transferências de Recursos do Fundo de Manutenção e Desenvolvimento da Educação Básica e de Valorização dos Profissionais da Educação – FUNDEB	Esta natureza é agregadora. Verificar os códigos de natureza de receita específicos.
1.7.5.8.01.1.0	Transferências de Recursos do Fundo de Manutenção e Desenvolvimento da Educação Básica e de Valorização dos Profissionais da Educação – FUNDEB	Esta natureza é agregadora. Verificar os códigos de natureza de receita específicos.
1.7.5.8.01.1.1	Transferências de Recursos do Fundo de Manutenção e Desenvolvimento da Educação Básica e de Valorização dos Profissionais da Educação – FUNDEB - Principal	Lei nº 11.494/2007
1.7.7.0.00.0.0	Transferências de Pessoas Físicas	Esta natureza é agregadora. Verificar os códigos de natureza de receita específicos.
1.7.7.0.00.1.0	Transferências de Pessoas Físicas	Esta natureza é agregadora. Verificar os códigos de natureza de receita específicos.
1.7.7.0.00.1.1	Transferências de Pessoas Físicas - Principal	Art. 10 do Decreto-Lei nº 200, de 25 de fevereiro de 1967; Art. 116 da Lei nº 8.666, de 21 de junho de 1993; Art. 25 da Lei Complementar nº 101, de 4 de maio de 2000; Decreto nº 6.170, de 25 de julho de 2007; Decreto nº 4.564, de 1º de janeiro de 2003.

19.0.0.00.0	Outras Receitas Correntes	Esta natureza é agregadora. Verificar os códigos de natureza de receita específicos.
19.1.0.00.0	Multas Administrativas, Contratuais e Judiciais	Esta natureza é agregadora. Verificar os códigos de natureza de receita específicos.
19.1.0.01.0	Multas Previstas em Legislação Específica	Esta natureza é agregadora. Verificar os códigos de natureza de receita específicos.
19.1.0.01.1	Multas Previstas em Legislação Específica	Esta natureza é agregadora. Verificar os códigos de natureza de receita específicos.
19.1.0.01.1.1	Multas Previstas em Legislação Específica - Principal	Qualquer lei específica que determine aplicação de multa de caráter punitivo, como: Art. 86, da Lei nº 8.666/93, combinado com as Leis nº 5.172, 6.830 e 4.320, que regulamenta o art. 37, inciso XXI, da Constituição Federal, instituindo normas gerais para licitações e contratos da Administração Pública e dá outras providências. Decreto Lei no 221, de 28 de fevereiro de 1967; e Lei no 6.276 de 1º de dezembro de 1975. Decreto no 1.832, de 4 de março de 1996. Decreto no 2.521, de 20 de março de 1998. Lei no 10.233, de 5 de junho de 2001, art. 77, inciso V. Decreto-Lei no 2.056 de 19 de agosto de 1983; Lei no 8.934 de 18 de novembro de 1994; e Decreto no 1.800 de 30 de janeiro de 1996. Decreto-Lei no 221, de 28 de fevereiro de 1967; e Lei no 6.276, de 1º de dezembro de 1975. Decreto-Lei no 227, de 28 de fevereiro de 1967 (Art. 22, inciso V; art. 25, inciso III; art. 31, inciso I; art. 31, inciso II). Decreto-Lei nº. 62.934, de 2 de julho de 1968 (Art. 54, inciso I; inciso II; inciso III; inciso IV; inciso V; inciso VI; inciso VII; inciso VIII; inciso IX; inciso X; inciso XI; inciso XII; inciso XIII; inciso XIV; inciso XV; art. 56. art. 66). Lei nº. 7.805, de 1989. Decreto nº. 69.885, de 31 de dezembro, de 1971. Decreto-Lei no 5.452, de 10 de maio de 1943 (CLT); Lei no 7.998, de 11 de janeiro de 1990. Art. 11. Lei Delegada nº 4, de 26 de setembro 1962. Lei no 10.831, de 23 de dezembro de 2003; Decreto no 6.323, de 27 de dezembro de 2007. Lei nº 11.343, de 23 de agosto de 2006. Lei no 4.375, de 17 de agosto de 1964; e Decreto no 57.654, de 20 de janeiro de 1966. Lei no 4.737, de 15 de julho de 1965; e Lei no 9.096, de 19 de setembro de 1995. Lei no 6.815, de 19 de agosto de 1980; e Decreto no 86.715, de 10 de dezembro de 1981. Lei no 7.565, de 19 de dezembro de 1986; Lei no 9.614, de 5 de março de 1998; e Lei no 11.182, de 27 de setembro de 2005. Lei no 10.209, de 24 de março de 2001, e suas alterações; e Decreto no 3.525, de 26 de junho de 2000. Lei no 8.212, de 24 de julho de 1991; Lei no 8.213, de 24 de julho de 1991; Lei no 6.385, de 7 de dezembro de 1976; Lei no 9.656, de 3 de junho de 1998. Lei no 9.478, de 6 de agosto de 1997, art. 15, inciso V. Lei no 9.503, de 23 de setembro de 1997; Decreto no 2.613, de 3 de junho de 1998; Decreto no 6.366, de 30 de janeiro de 2008; e Lei no 11.705, de 19 de junho de 2008. Lei nº 9.537, de 11 de dezembro de 1997. Lei no 9.782, de 26 de janeiro de 1999. Lei no 9.933, de 20 de dezembro de 1999. Lei no 9.966, de 28 de abril de 2000.
19.1.0.04.0	Multas Previstas na Legislação sobre Defesa dos Direitos Difusos	Esta natureza é agregadora. Verificar os códigos de natureza de receita específicos.
19.1.0.04.1	Multas Previstas na Legislação sobre Defesa dos Direitos Difusos - Principal	Esta natureza é agregadora. Verificar os códigos de natureza de receita específicos.
19.1.0.04.1.1	Multas Previstas na Legislação sobre Defesa dos Direitos Difusos - Principal	Lei no 7.347, de 24 de julho de 1985, arts. 11 e 13; Lei no 7.853, de 24 de outubro de 1989; e Lei no 8.078, de 11 de setembro de 1990 – Código de Defesa do Consumidor.
19.1.0.06.0	Multas por Danos Ambientais	Esta natureza é agregadora. Verificar os códigos de natureza de receita específicos.
19.1.0.06.1	Multas Administrativas por Danos Ambientais	Esta natureza é agregadora. Verificar os códigos de natureza de receita específicos.
19.1.0.06.1.1	Multas Administrativas por Danos Ambientais - Principal	Lei no 6.938, de 31 de agosto de 1981; Lei no 7.754, de 14 de abril de 1989; Lei no 7.797, de 10 de julho de 1989; Lei no 9.605, de 12 de fevereiro de 1998; e Decreto no 6.514, de 22 de julho de 2008, art. 13.
19.2.0.00.0	Indenizações, Restituições e Ressarcimentos	Esta natureza é agregadora. Verificar os códigos de natureza de receita específicos.
19.2.1.00.0	Indenizações	Esta natureza é agregadora. Verificar os códigos de natureza de receita específicos.
19.2.1.01.0	Indenizações por Danos Causados ao Patrimônio Público	Esta natureza é agregadora. Verificar os códigos de natureza de receita específicos.
19.2.1.01.1	Indenizações por Danos Causados ao Patrimônio Público - Principal	Lei no 10.406, de 10 de janeiro de 2002; e Lei no 5.869, de 11 de janeiro de 1973.
19.2.1.99.0	Outras Indenizações	Esta natureza é agregadora. Verificar os códigos de natureza de receita específicos.
19.2.1.99.1	Outras Indenizações - Principal	Esta natureza é agregadora. Verificar os códigos de natureza de receita específicos. Art. 11, §§ 1º e 4º, da Lei nº 4.320, de 17 de março de 1964.
19.2.2.00.0	Restituições	Esta natureza é agregadora. Verificar os códigos de natureza de receita específicos.
19.2.2.99.0	Outras Restituições	Esta natureza é agregadora. Verificar os códigos de natureza de receita específicos.
19.2.2.99.1	Outras Restituições - Principal	Esta natureza é agregadora. Verificar os códigos de natureza de receita específicos. Art. 21, § 2º, da Lei nº 8472, de 7 de dezembro de 1993; Arts. 154, 195, 197, 244 e 365 do Decreto nº 3.048, de 6 de maio de 1999; e Arts. 48, 48-A e 49, do Decreto nº 6214, de 26 de setembro de 2007. Decreto nº 3.964, de 10 de outubro de 2001, art. 2º e Lei nº 8.080, de 1990, § 4º, art. 33, em decorrências de auditorias.
19.9.0.00.0	Demais Receitas Correntes	Esta natureza é agregadora. Verificar os códigos de natureza de receita específicos.
19.9.0.03.0	Compensações Financeiras entre o Regime Geral e os Regimes Próprios de Previdência dos Servidores	Esta natureza é agregadora. Verificar os códigos de natureza de receita específicos.
19.9.0.03.1	Compensações Financeiras entre o Regime Geral e os Regimes Próprios de Previdência dos Servidores - Principal	Esta natureza é agregadora. Verificar os códigos de natureza de receita específicos. Art. 40, da Constituição Federal; Lei no 9.796, de 5 de maio de 1999; Lei no 9.783, de 28 de janeiro de 1999; Decreto no 3.112, de 6 de julho de 1999; e Decreto no 3.217 de 22 de outubro de 1999.
19.9.0.12.0	Encargos Legais pela Inscrição em Dívida Ativa e Receitas de Ônus de Sucumbência	Esta natureza é agregadora. Verificar os códigos de natureza de receita específicos.
19.9.0.12.1	Encargos Legais pela Inscrição em Dívida Ativa	Esta natureza é agregadora. Verificar os códigos de natureza de receita específicos.
19.9.0.12.1.1	Encargos Legais pela Inscrição em Dívida Ativa - Principal	Decreto-Lei nº 1.025/1969, Decreto-Lei nº 1.437/1975 e Lei nº 7.711/1988
19.9.0.99.0	Outras Receitas	Esta natureza é agregadora. Verificar os códigos de natureza de receita específicos.
19.9.0.99.1	Outras Receitas - Primárias	Esta natureza é agregadora. Verificar os códigos de natureza de receita específicos. Art. 11, §§ 1º e 4º, da Lei nº 4.320, de 17 de março de 1964; Parágrafo único do art. 8º da Lei Complementar nº 101, de 4 de maio de 2000 - Lei de Responsabilidade Fiscal - LRF.
19.9.0.99.1.1	Outras Receitas - Primárias - Principal	Vide código de receita principal.
19.9.0.99.1.2	Outras Receitas - Primárias - Multas e Juros	Vide código de receita principal.
19.9.0.99.1.3	Outras Receitas - Primárias - Dívida Ativa	Vide código de receita principal.
19.9.0.99.1.4	Outras Receitas - Primárias - Dívida Ativa - Multas e Juros	Vide código de receita principal.
19.9.0.99.2	Outras Receitas - Financeiras	Esta natureza é agregadora. Verificar os códigos de natureza de receita específicos. Art. 11, §§ 1º e 4º, da Lei nº 4.320, de 17 de março de 1964; Parágrafo único do art. 8º da Lei Complementar nº 101, de 4 de maio de 2000 - Lei de Responsabilidade Fiscal - LRF.
19.9.0.99.2.1	Outras Receitas - Financeiras - Principal	Vide código de receita principal.
19.9.0.99.2.2	Outras Receitas - Financeiras - Multas e Juros	Vide código de receita principal.
2.0.0.00.0	Receitas de Capital	Lei nº 4.320, de 17 de março de 1964, § 1º do art. 11, com redação dada pelo Decreto-Lei nº 1.939, de 20 de maio de 1982.
2.1.0.00.0	Operações de Crédito	Esta natureza é agregadora. Verificar os códigos de natureza de receita específicos.
2.1.1.00.0	Operações de Crédito - Mercado Interno	Esta natureza é agregadora. Verificar os códigos de natureza de receita específicos.
2.1.1.2.00.0	Operações de Crédito Contratuais - Mercado Interno	Esta natureza é agregadora. Verificar os códigos de natureza de receita específicos.
2.1.1.2.00.1	Operações de Crédito Contratuais - Mercado Interno - Principal	Lei Complementar no 101, de 4 de maio de 2000
2.1.1.8.00.0	Operações de Crédito - Mercado Interno - Estados/DF/Municípios	Portaria Interministerial STN/SOF nº 5/2015
2.1.1.8.01.0	Operações de Crédito Internas de Estados/DF/Municípios	Esta natureza é agregadora. Verificar os códigos de natureza de receita específicos.
2.1.1.8.01.1	Operações de Crédito Internas para Programas de Educação	Esta natureza é agregadora. Verificar os códigos de natureza de receita específicos.

2.1.1.8.01.1.1	Operações de Crédito Internas para Programas de Educação - Principal	Art. 32 e 33 da LC nº 101/2000
2.1.1.8.01.2.0	Operações de Crédito Internas para Programas de Saúde	Esta natureza é agregadora. Verificar os códigos de natureza de receita específicos.
2.1.1.8.01.2.1	Operações de Crédito Internas para Programas de Saúde - Principal	Art. 32 e 33 da LC nº 101/2000
2.1.1.8.01.5.0	Operações de Crédito Internas para Programas de Modernização da Administração Pública	Esta natureza é agregadora. Verificar os códigos de natureza de receita específicos.
2.1.1.8.01.5.1	Operações de Crédito Internas para Programas de Modernização da Administração Pública - Principal	Art. 32 e 33 da LC nº 101/2000
2.1.1.9.00.0.0	Outras Operações de Crédito - Mercado Interno	Esta natureza é agregadora. Verificar os códigos de natureza de receita específicos.
2.1.1.9.00.1.1	Outras Operações de Crédito - Mercado Interno - Principal	Lei Complementar no 101, de 4 de maio de 2000
2.2.0.0.00.0.0	Alienação de Bens	Esta natureza é agregadora. Verificar os códigos de natureza de receita específicos.
2.2.1.0.00.0.0	Alienação de Bens Móveis	Esta natureza é agregadora. Verificar os códigos de natureza de receita específicos.
2.2.1.1.00.0.0	Alienação de Títulos Mobiliários	Esta natureza é agregadora. Verificar os códigos de natureza de receita específicos.
2.2.1.1.00.1.0	Alienação de Títulos Mobiliários - Principal	Esta natureza é agregadora. Verificar os códigos de natureza de receita específicos.
2.2.1.1.00.1.1	Alienação de Títulos Mobiliários - Principal	Arts. 17 a 19 da Lei nº 8.666, de 21 de junho de 1993, e Decreto nº 99.658, de 30 de outubro de 1990.
2.2.1.3.00.0.0	Alienação de Bens Móveis e Semoventes	Esta natureza é agregadora. Verificar os códigos de natureza de receita específicos.
2.2.1.3.00.1.0	Alienação de Bens Móveis e Semoventes	Esta natureza é agregadora. Verificar os códigos de natureza de receita específicos.
2.2.2.0.00.0.0	Alienação de Bens Imóveis	Esta natureza é agregadora. Verificar os códigos de natureza de receita específicos.
2.2.2.0.00.1.0	Alienação de Bens Imóveis	Esta natureza é agregadora. Verificar os códigos de natureza de receita específicos.
2.2.2.0.00.1.1	Alienação de Bens Imóveis - Principal	Arts. 24 a 29 da Lei nº 9.636, de 15 de maio de 1998, e Lei nº 8.025, de 12 de abril de 1990.
2.2.2.0.00.1.2	Alienação de Bens Imóveis - Multas e Juros	Vide código de receita principal.
2.4.0.0.00.0.0	Transferências de Capital	Esta natureza é agregadora. Verificar os códigos de natureza de receita específicos.
2.4.1.0.00.0.0	Transferências da União e de suas Entidades	Esta natureza é agregadora. Verificar os códigos de natureza de receita específicos.
2.4.1.8.00.0.0	Transferências da União - Específicas de Estados, DF e Municípios	Portaria Interministerial STN/SOF nº 5/2015
2.4.1.8.04.0.0	Transferências de Recursos do Sistema Único de Saúde - SUS - Bloco Investimentos na Rede de Serviços Públicos de Saúde	Esta natureza é agregadora. Verificar os códigos de natureza de receita específicos.
2.4.1.8.04.1.0	Transferências de Recursos do Sistema Único de Saúde - SUS destinados à Atenção Básica	Esta natureza é agregadora. Verificar os códigos de natureza de receita específicos.
2.4.1.8.04.1.1	Transferências de Recursos do Sistema Único de Saúde - SUS destinados à Atenção Básica - Principal	Art. 198 da CF, Art. 77 do ADCT; Lei Complementar nº 141, de 2012; e Nt Conjunta nº 11, de 2018 / CCONF-SUCON/FNS-MS.
2.4.1.8.04.2.0	Transferências de Recursos do Sistema Único de Saúde - SUS destinados à Atenção Especializada	Esta natureza é agregadora. Verificar os códigos de natureza de receita específicos.
2.4.1.8.04.2.1	Transferências de Recursos do Sistema Único de Saúde - SUS destinados à Atenção Especializada - Principal	Art. 198 da CF, Art. 77 do ADCT; Lei Complementar nº 141, de 2012; e Nt Conjunta nº 11, de 2018 / CCONF-SUCON/FNS-MS.
2.4.1.8.04.3.0	Transferências de Recursos do Sistema Único de Saúde - SUS destinados à Vigilância em Saúde	Esta natureza é agregadora. Verificar os códigos de natureza de receita específicos.
2.4.1.8.04.3.1	Transferências de Recursos do Sistema Único de Saúde - SUS destinados à Vigilância em Saúde - Principal	Art. 198 da CF, Art. 77 do ADCT; Lei Complementar nº 141, de 2012; e Nt Conjunta nº 11, de 2018 / CCONF-SUCON/FNS-MS.
2.4.1.8.04.4.0	Transferências de Recursos do Sistema Único de Saúde - SUS destinados à Gestão e Desenvolvimento de Tecnologias em Saúde no SUS	Esta natureza é agregadora. Verificar os códigos de natureza de receita específicos.
2.4.1.8.04.4.1	Transferências de Recursos do Sistema Único de Saúde - SUS destinados à Gestão e Desenvolvimento de Tecnologias em Saúde no SUS - Principal	Art. 198 da CF, Art. 77 do ADCT; Lei Complementar nº 141, de 2012; e Nt Conjunta nº 11, de 2018 / CCONF-SUCON/FNS-MS.
2.4.1.8.04.5.0	Transferências de Recursos do Sistema Único de Saúde - SUS destinados à Gestão do SUS	Esta natureza é agregadora. Verificar os códigos de natureza de receita específicos.
2.4.1.8.04.5.1	Transferências de Recursos do Sistema Único de Saúde - SUS destinados à Gestão do SUS - Principal	Art. 198 da CF, Art. 77 do ADCT; Lei Complementar nº 141, de 2012; e Nt Conjunta nº 11, de 2018 / CCONF-SUCON/FNS-MS.
2.4.1.8.04.6.0	Outras Transferências de Recursos do Sistema Único de Saúde - SUS, não detalhadas anteriormente	Esta natureza é agregadora. Verificar os códigos de natureza de receita específicos.
2.4.1.8.04.6.1	Outras Transferências de Recursos do Sistema Único de Saúde - SUS, não detalhadas anteriormente - Principal	Art. 198 da CF, Art. 77 do ADCT; Lei Complementar nº 141, de 2012; e Nt Conjunta nº 11, de 2018 / CCONF-SUCON/FNS-MS.
2.4.1.8.05.0.0	Transferências de Recursos Destinados a Programas de Educação	Esta natureza é agregadora. Verificar os códigos de natureza de receita específicos.
2.4.1.8.05.1.0	Transferências de Recursos Destinados a Programas de Educação	Esta natureza é agregadora. Verificar os códigos de natureza de receita específicos.
2.4.1.8.05.1.1	Transferências de Recursos Destinados a Programas de Educação - Principal	Legislação Específica
2.4.1.8.10.0.0	Transferência de Convênios da União e de suas Entidades	Esta natureza é agregadora. Verificar os códigos de natureza de receita específicos.
2.4.1.8.10.1.0	Transferências de Convênio da União para o Sistema Único de Saúde - SUS	Esta natureza é agregadora. Verificar os códigos de natureza de receita específicos.
2.4.1.8.10.1.1	Transferências de Convênio da União para o Sistema Único de Saúde - SUS - Principal	Lei nº 8.666/93
2.4.1.8.10.2.0	Transferências de Convênio da União destinadas a Programas de Educação	Esta natureza é agregadora. Verificar os códigos de natureza de receita específicos.
2.4.1.8.10.2.1	Transferências de Convênio da União destinadas a Programas de Educação - Principal	Lei nº 8.666/93
2.4.1.8.10.5.0	Transferências de Convênios da União destinadas a Programas de Saneamento Básico	Esta natureza é agregadora. Verificar os códigos de natureza de receita específicos.
2.4.1.8.10.5.1	Transferências de Convênios da União destinadas a Programas de Saneamento Básico - Principal	Lei nº 8.666/93
2.4.1.8.10.7.0	Transferências de Convênios da União destinadas a Programas de Infraestrutura em Transporte	Esta natureza é agregadora. Verificar os códigos de natureza de receita específicos.
2.4.1.8.10.7.1	Transferências de Convênios da União destinadas a Programas de Infraestrutura em Transporte - Principal	Lei nº 8.666/93
2.4.1.8.10.9.0	Outras Transferências de Convênios da União	Esta natureza é agregadora. Verificar os códigos de natureza de receita específicos.
2.4.1.8.10.9.1	Outras Transferências de Convênios da União - Principal	Lei nº 8.666/93
2.4.1.8.99.0.0	Outras Transferências da União	Esta natureza é agregadora. Verificar os códigos de natureza de receita específicos.
2.4.1.8.99.1.0	Outras Transferências da União	Esta natureza é agregadora. Verificar os códigos de natureza de receita específicos.
2.4.1.8.99.1.1	Outras Transferências da União - Principal	Lei nº 8.666/93
2.4.2.0.00.0.0	Transferências dos Estados e do Distrito Federal e de suas Entidades	Esta natureza é agregadora. Verificar os códigos de natureza de receita específicos.
2.4.2.8.00.0.0	Transferências dos Estados, Distrito Federal, e de suas Entidades	Portaria Interministerial STN/SOF nº 5/2015
2.4.2.8.03.0.0	Transferências de Recursos do Sistema Único de Saúde - SUS	Esta natureza é agregadora. Verificar os códigos de natureza de receita específicos.
2.4.2.8.03.1.0	Transferências de Recursos do Sistema Único de Saúde - SUS	Esta natureza é agregadora. Verificar os códigos de natureza de receita específicos.
2.4.2.8.03.1.1	Transferências de Recursos do Sistema Único de Saúde - SUS - Principal	Lei nº 8.666/93

2.4.2.8.05.0.0	Transferências de Recursos Destinados a Programas de Educação	Esta natureza é agregadora. Verificar os códigos de natureza de receita específicos.
2.4.2.8.05.1.0	Transferências de Recursos Destinados a Programas de Educação	Esta natureza é agregadora. Verificar os códigos de natureza de receita específicos.
2.4.2.8.05.1.1	Transferências de Recursos Destinados a Programas de Educação - Principal	Lei nº 8.666/93
2.4.2.8.10.0.0	Transferências de Convênios dos Estados e do Distrito Federal e de suas Entidades	Esta natureza é agregadora. Verificar os códigos de natureza de receita específicos.
2.4.2.8.10.1.0	Transferências de Convênios dos Estados para o Sistema Único de Saúde – SUS	Esta natureza é agregadora. Verificar os códigos de natureza de receita específicos.
2.4.2.8.10.1.1	Transferências de Convênios dos Estados para o Sistema Único de Saúde – SUS - Principal	Lei nº 8.666/93
2.4.2.8.10.2.0	Transferências de Convênios dos Estados destinadas a Programas de Educação	Esta natureza é agregadora. Verificar os códigos de natureza de receita específicos.
2.4.2.8.10.2.1	Transferências de Convênios dos Estados destinadas a Programas de Educação - Principal	Lei nº 8.666/93
2.4.2.8.10.5.0	Transferências de Convênios dos Estados destinadas a Programas de Saneamento Básico	Esta natureza é agregadora. Verificar os códigos de natureza de receita específicos.
2.4.2.8.10.5.1	Transferências de Convênios dos Estados destinadas a Programas de Saneamento Básico - Principal	Lei nº 8.666/93
2.4.2.8.10.7.0	Transferências de Convênios dos Estados destinadas a Programas de Infraestrutura em Transporte	Esta natureza é agregadora. Verificar os códigos de natureza de receita específicos.
2.4.2.8.10.7.1	Transferências de Convênios dos Estados destinadas a Programas de Infraestrutura em Transporte - Principal	Lei nº 8.666/93
2.4.2.8.10.9.0	Outras Transferências de Convênio dos Estados	Esta natureza é agregadora. Verificar os códigos de natureza de receita específicos.
2.4.2.8.10.9.1	Outras Transferências de Convênio dos Estados - Principal	Lei nº 8.666/93
2.4.2.8.99.0.0	Outras Transferências dos Estados	Esta natureza é agregadora. Verificar os códigos de natureza de receita específicos.
2.4.2.8.99.1.0	Outras Transferências dos Estados	Esta natureza é agregadora. Verificar os códigos de natureza de receita específicos.
2.4.2.8.99.1.1	Outras Transferências dos Estados - Principal	Lei nº 8.666/93
2.4.3.0.00.0.0	Transferências dos Municípios e de suas Entidades	Esta natureza é agregadora. Verificar os códigos de natureza de receita específicos.
2.4.3.0.00.0.0	Transferências dos Municípios e de suas Entidades	Portaria Interministerial STN/SOF nº 5/2015
2.4.3.8.01.0.0	Transferências de Municípios a Consórcios Públicos	Esta natureza é agregadora. Verificar os códigos de natureza de receita específicos.
2.4.3.8.01.1.0	Transferências de Municípios a Consórcios Públicos	Esta natureza é agregadora. Verificar os códigos de natureza de receita específicos.
2.9.0.0.00.0.0	Demais Receitas de Capital	Esta natureza é agregadora. Verificar os códigos de natureza de receita específicos.
2.9.0.0.00.0.0	Demais Receitas de Capital	Esta natureza é agregadora. Verificar os códigos de natureza de receita específicos.
2.9.0.0.00.1.0	Demais Receitas de Capital	Esta natureza é agregadora. Verificar os códigos de natureza de receita específicos.
2.9.9.8.00.0.0	Demais Receitas de Capital Específicas de Estados, DF e Municípios	Portaria Interministerial STN/SOF nº 5/2015
2.9.9.8.01.0.0	Demais Receitas de Capital Específicas de E/DF/M	Esta natureza é agregadora. Verificar os códigos de natureza de receita específicos.
7.0.0.0.00.0.0	Receitas Correntes - Intra-Orcamentarias	Esta natureza é agregadora. Verificar os códigos de natureza de receita específicos.
7.2.0.0.00.0.0	Receitas De Contribuicoes - Intra-Orcamentarias	Esta natureza é agregadora. Verificar os códigos de natureza de receita específicos.
7.2.1.0.00.0.0	Contribuições Sociais - Intra-Orcamentarias	Esta natureza é agregadora. Verificar os códigos de natureza de receita específicos.
7.2.1.8.02.0.0	Contribuição de Parcelamento - Contribuição Servidor	Esta natureza é agregadora. Verificar os códigos de natureza de receita específicos.
7.2.1.8.02.1.0	Contribuição de Parcelamento - Contribuição Servidor	Esta natureza é agregadora. Verificar os códigos de natureza de receita específicos.
7.2.1.8.02.1.1	Contribuição de Parcelamento - Contribuição Servidor - Principal	Legislação Específica
7.2.1.8.02.1.2	Contribuição de Parcelamento - Contribuição Servidor - Multas e Juros	Legislação Específica
7.2.1.8.03.0.0	Contribuição Patronal de Servidor Ativo Civil para o RPPS	Esta natureza é agregadora. Verificar os códigos de natureza de receita específicos.
7.2.1.8.03.1.0	Contribuição Patronal de Servidor Ativo Civil para o RPPS	Esta natureza é agregadora. Verificar os códigos de natureza de receita específicos.
7.2.1.8.03.1.1	Contribuição Patronal de Servidor Ativo Civil para o RPPS - Principal	Legislação Específica
7.2.1.8.03.1.2	Contribuição Patronal de Servidor Ativo Civil para o RPPS - Multas e Juros	Legislação Específica
7.2.1.8.04.0.0	Contribuição de Parcelamento - Contribuição Patronal	Esta natureza é agregadora. Verificar os códigos de natureza de receita específicos.
7.2.1.8.04.1.0	Contribuição de Parcelamento - Contribuição Patronal	Esta natureza é agregadora. Verificar os códigos de natureza de receita específicos.
7.2.1.8.04.1.1	Contribuição de Parcelamento - Contribuição Patronal - Principal	Legislação Específica
7.9.9.0.01.1.1	Aportes Periódicos para Amortização de Déficit Atuarial do RPPS - Principal - Intra-Orcamentária	Legislação Específica



PRIMEIROS DE
CARUARU

MUNICÍPIO DE CARUARU

TABELA EXPLICATIVA DA EVOLUÇÃO DA RECEITA

CÓDIGO	DISCRIMINAÇÃO DA RECEITA	REALIZADA EM 2016	REALIZADA EM 2017	ORÇADA EM 2018	ORÇADA EM 2019
1000.00.00	RECEITAS CORRENTES	579.947.826,17	591.010.512,52	770.159.000,00	816.790.000,00
1100.00.00	Receita Tributária	118.376.902,42	122.841.685,78	246.250.000,00	244.167.000,00
1200.00.00	Receita de Contribuições	24.535.320,42	27.044.556,29	29.846.000,00	32.922.000,00
1300.00.00	Receita Patrimonial	5.781.287,22	5.106.756,20	6.650.000,00	10.873.000,00
	Aplicações financeiras	4.498.873,34	4.385.763,34		8.092.000,00
	Outras Receitas Patrimoniais	1.282.413,88	720.992,86	6.650.000,00	2.781.000,00
1500.00.00	Receita Industrial	-	-	-	-
1600.00.00	Receita de Serviços	1.848.008,81	1.158.288,86	4.120.000,00	1.850.000,00
1700.00.00	Transferências Correntes	398.387.386,77	409.583.041,54	452.928.000,00	503.300.000,00
	Cota-Parte do FPM	69.386.934,67	82.301.949,43	102.455.000,00	92.660.000,00
	Transf. de Recursos do SUS - FMS	73.616.350,44	77.154.185,57	81.228.000,00	86.835.000,00
	Outras Transferências Correntes	255.384.101,66	250.126.906,54	269.245.000,00	323.805.000,00
1900.00.00	Outras Receitas Correntes	31.018.920,53	25.276.183,85	30.365.000,00	23.678.000,00
2000.00.00	RECEITAS DE CAPITAL	17.067.445,81	10.199.514,04	48.409.000,00	104.280.000,00
2100.00.00	Operações de Crédito	-	-	12.000.000,00	70.280.000,00
2200.00.00	Alienação de Bens	83.300,00		92.000,00	
2400.00.00	Transferências de Capital	16.984.145,81	10.199.514,04	36.317.000,00	34.000.000,00
2500.00.00	Outras Receitas de Capital	-	-	-	-
	RECEITAS INTRAORÇAMENTÁRIAS	24.276.852,71	25.560.696,39	34.425.000,00	45.704.000,00
TOTAL GERAL		621.292.124,69	626.770.722,95	852.993.000,00	966.774.000,00



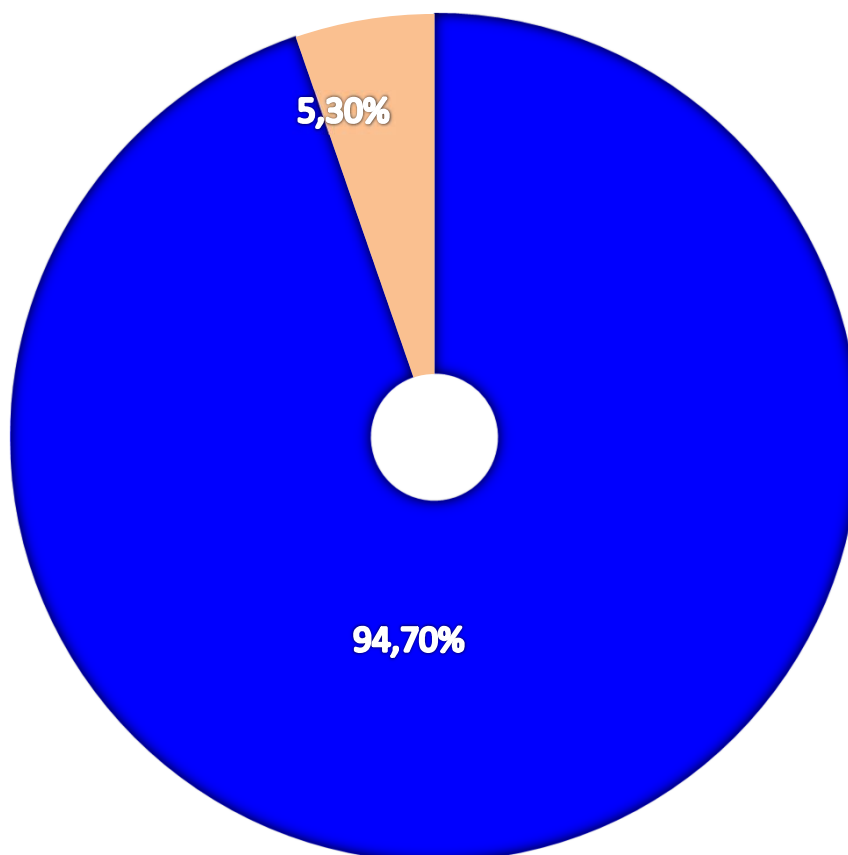
CARUARU

MUNICÍPIO DE CARUARU

Composição da Receita Municipal

■ Total das Receitas Correntes

■ Total das Receitas Intra-orçamentárias

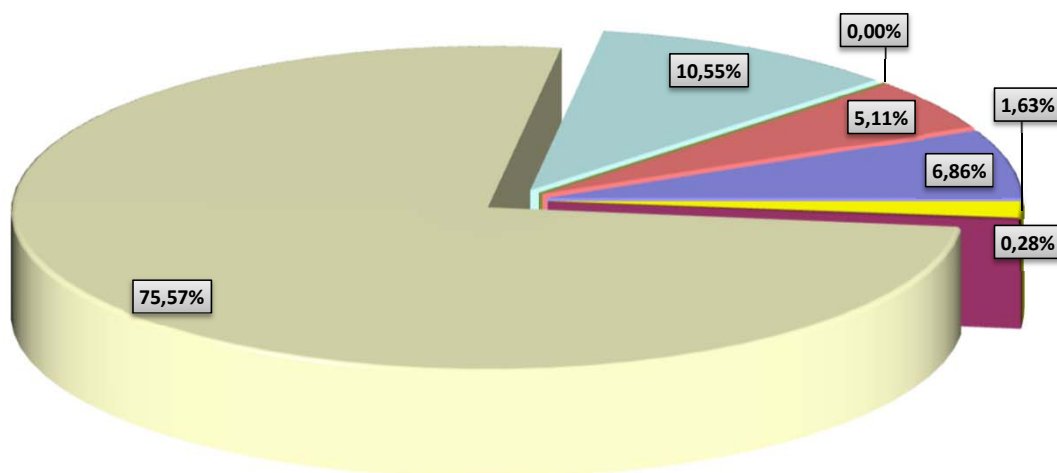
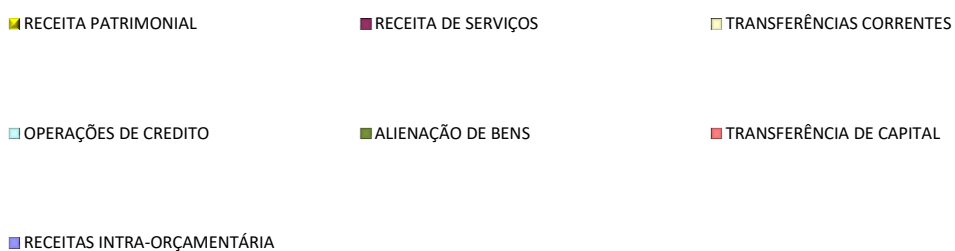




PRAZUEIRA DO
CARUARU

MUNICÍPIO DE CARUARU

Representação Gráfica das Receitas por Origem





**Relação das Fontes de Recursos
Orçamento 2019**

Código	Id-Usó	Descrição	Valor	Percentual
1	0.1.00	01 – Recursos Próprios	331.898.000,00	34,33%
2	0.1.01	02 – Impostos e Transferências MDE	75.942.000,00	7,86%
3	0.1.02	03 – Receita de Imp e de Transferência de Imp - Saúde	93.893.000,00	9,71%
4	0.1.18	04 – FUNDEB 60%	77.690.400,00	8,04%
5	0.1.19	05 – FUNDEB 40%	51.793.600,00	5,36%
6	0.1.00	06 - Fundo Municipal de Investimento - FEM	5.000.000,00	0,52%
9	0.1.36	09 – Salário Educação	7.048.000,00	0,73%
11	0.1.37	11 - PNAE - Programa Nacional de Alimentação Escolar	5.662.000,00	0,59%
12	0.1.37	12 - PNATE - Programa Nacional de Transporte	850.000,00	0,09%
13	0.1.37	13 - Outras Transferências do FNDE	1.000.000,00	0,10%
14	0.1.32	14 - Convênio Educação	7.405.000,00	0,77%
16	0.1.37	16 - Convênio FMAS	724.000,00	0,07%
17	0.1.34	17 - Outros Convênios	45.260.000,00	4,68%
20	0.1.83	20 - Operações de Crédito	70.280.000,00	7,27%
21	0.1.18	21 - Complemento da União ao FUNDEB 60%	8.769.600,00	0,91%
23	0.1.19	23 - Complemento da União ao FUNDEB 40%	5.846.400,00	0,60%
26	0.1.33	26 - Convênio Saúde	12.010.000,00	1,24%
25	0.1.35	25 – Recursos Transferidos pelo FNAS	9.124.000,00	0,94%
28	0.1.61	28 - FEAS - Fundo Estadual de Assistência Social	1.905.000,00	0,20%
51	0.1.38	51 - Bloco de Custeio das Ações e Serviços Públicos de Saúde - União	87.485.000,00	9,05%
52	0.1.38	52 - Bloco de Invest. das Ações e Serviços Públicos de Saúde - União	2.000.000,00	0,21%
53	0.1.67	53 - Bloco de Custeio das Ações e Serv. Públicos de Saúde - Estado	1.108.000,00	0,11%
54	0.1.67	54 - Bloco de Invest. das Ações e Serv. Públicos de Saúde - Estado	1.000.000,00	0,10%
91	0.1.03	91 - Contribuições Previdenciárias - Fundo Previdenciário	61.380.990,00	6,35%
93	0.1.03	93 - Taxa de Administração RPPS - Fundo Previdenciário	1.619.010,00	0,17%
50	0.1.0	50 - Fundo Especial da Câmara de Vereadores de Caruaru	80.000,00	0,01%
TOTAL			966.774.000,00	100%

Discriminação das Fontes de Recursos

- 01 – Recursos Próprios
- 02 – Impostos e Transferências MDE
- 03 – Receita de Imp e de Transferência de Imp - Saúde
- 04 – FUNDEB 60%
- 05 – FUNDEB 40%
- 06 - Fundo Municipal de Investimento - FEM
- 09 – Salário Educação
- 11 - PNAE - Programa Nacional de Alimentação Escolar
- 12 - PNATE - Programa Nacional de Transporte
- 13 - Outras Transferências do FNDE
- 14 - Convênio Educação
- 16 - Convênio FMAS
- 17 - Outros Convênios
- 20 - Operações de Crédito
- 21 - Complemento da União ao FUNDEB 60%
- 23 - Complemento da União ao FUNDEB 40%
- 26 - Convênio Saúde
- 25 – Recursos Transferidos pelo FNAS
- 28 - FEAS - Fundo Estadual de Assistência Social
- 51 - Bloco de Custeio das Ações e Serviços Públicos de Saúde - União
- 52 - Bloco de Invest. das Ações e Serviços Públicos de Saúde - União
- 53 - Bloco de Custeio das Ações e Serv. Públicos de Saúde - Estado
- 54 - Bloco de Invest. das Ações e Serv. Públicos de Saúde - Estado

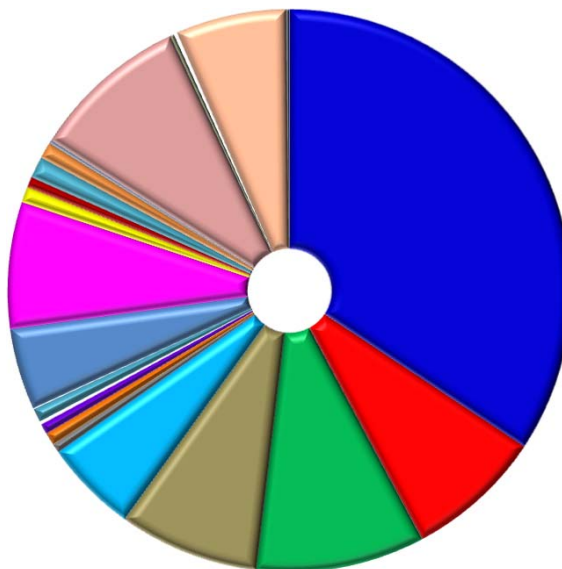
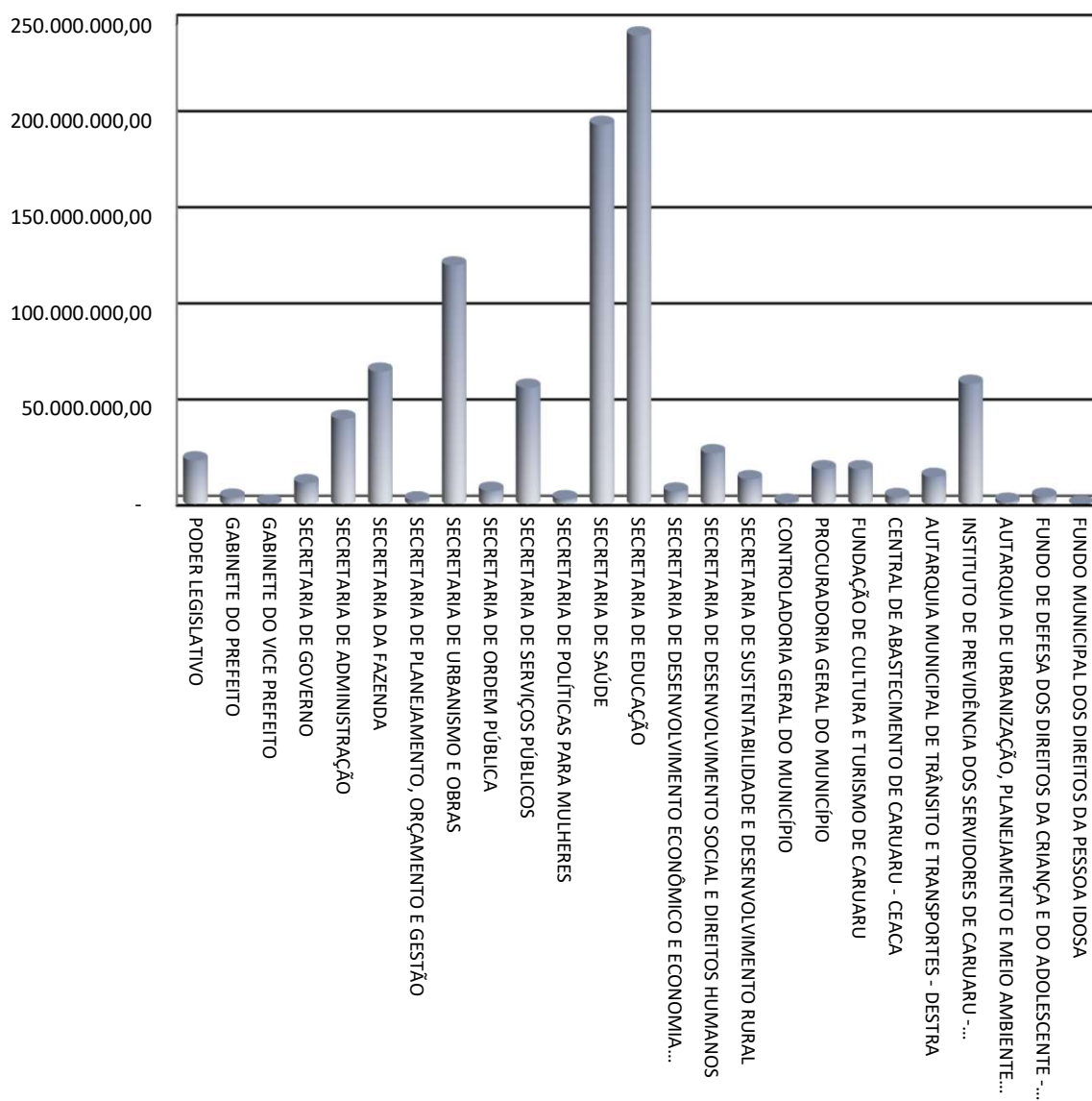




TABELA EXPLICATIVA DA EVOLUÇÃO DA DESPESA

CÓDIGO	DISCRIMINAÇÃO DA DESPESA	REALIZADA EM 2016	REALIZADA EM 2017	ORÇADA EM 2018	ORÇADA EM 2019
3.0.00.00	DESPESAS CORRENTES	525.115.445,83	541.957.917,02	624.739.000,00	656.558.000,00
3.1.00.00	Pessoal e Encargos Sociais	331.650.829,17	354.445.871,74	383.953.674,45	400.573.000,00
3.2.00.00	Juros e Encargos da Dívida	995.797,53	193.023,38	386.220,00	690.000,00
3.3.00.00	Outras Despesas Correntes	192.468.819,13	187.319.021,90	240.399.105,55	255.295.000,00
4.0.00.00	DESPESAS DE CAPITAL	36.968.730,96	50.072.445,90	162.532.000,00	239.512.000,00
4.4.00.00	Investimentos	31.421.134,97	44.389.210,71	152.077.000,00	232.312.000,00
4.5.00.00	Inversões Financeiras	-	-	50.000,00	30.000,00
4.6.00.00	Amortização da Dívida	5.547.595,99	5.683.235,19	10.405.000,00	7.170.000,00
9.9.99.99	RESERVA DE CONTINGÊNCIA	-	-	31.297.000,00	25.000.000,00
	DESPESAS CORRENTES INTRAORÇAMENTÁRIAS	21.991.248,74	23.124.913,39	29.425.000,00	41.304.000,00
	DESPESAS DE CAPITAL INTRAORÇAMENTÁRIAS	2.430.509,70	2.539.052,72	5.000.000,00	4.400.000,00
TOTAL GERAL		586.505.935,23	617.694.329,03	852.993.000,00	966.774.000,00

Distribuição do Orçamento por Órgãos e Fundos Especiais

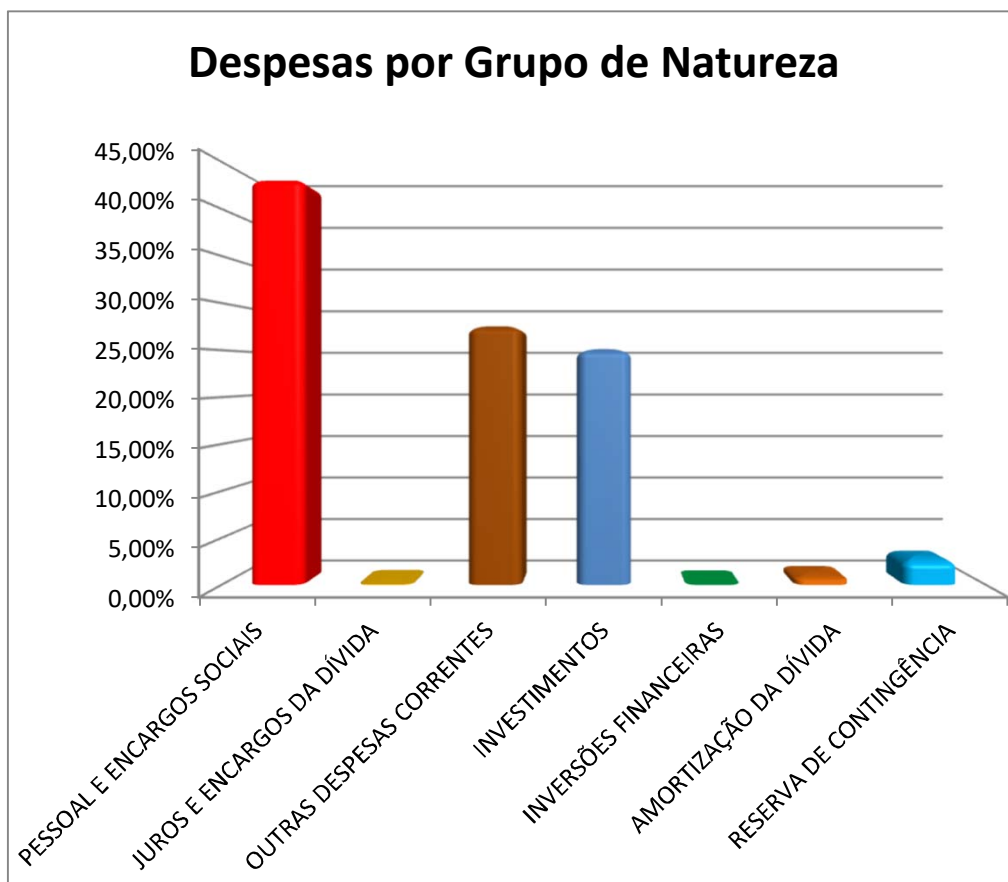




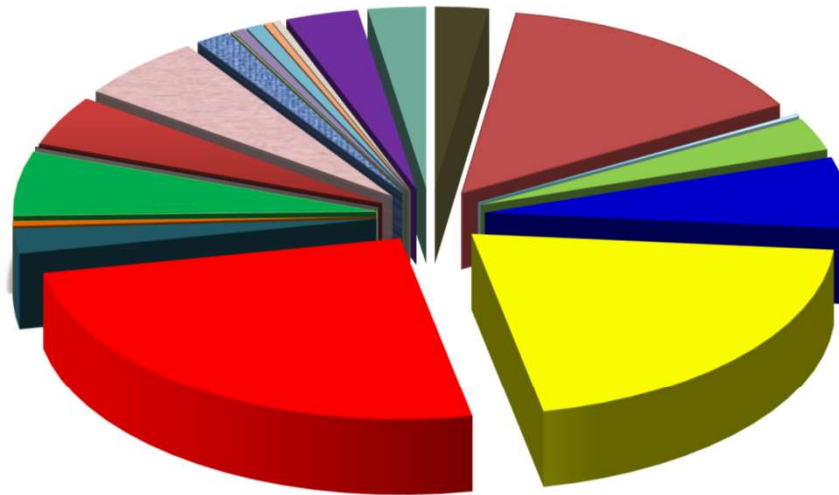
Período: Exercício de 2019

DESPESAS POR GRUPO DE NATUREZA

Categoria	Despesa	Valor	%
3.1.00.00.00.00	PESSOAL E ENCARGOS SOCIAIS	400.573.000,00	43,49%
3.2.00.00.00.00	JUROS E ENCARGOS DA DÍVIDA	690.000,00	0,07%
3.3.00.00.00.00	OUTRAS DESPESAS CORRENTES	255.295.000,00	27,72%
4.4.00.00.00.00	INVESTIMENTOS	232.312.000,00	25,22%
4.5.00.00.00.00	INVERSÕES FINANCEIRAS	30.000,00	0,00%
4.6.00.00.00.00	AMORTIZAÇÃO DA DÍVIDA	7.170.000,00	0,78%
9.9.00.00.00.00	RESERVA DE CONTINGÊNCIA	25.000.000,00	2,71%
TOTAL		921.070.000,00	100,00%



Distribuição das Despesas por Função



- | | | |
|--------------------------|-------------------------|----------------------------|
| 01 - LEGISLATIVA | 04 - ADMINISTRAÇÃO | 06 - SEGURANÇA PÚBLICA |
| 08 - ASSISTÊNCIA SOCIAL | 09 - PREVIDÊNCIA SOCIAL | 10 - SAÚDE |
| 12 - EDUCAÇÃO | 13 - CULTURA | 14 - DIREITOS DA CIDADANIA |
| 15 - URBANISMO | 16 - HABITAÇÃO | 17 - SANEAMENTO |
| 18 - GESTÃO AMBIENTAL | 20 - AGRICULTURA | 22 - INDÚSTRIA |
| 23 - COMÉRCIO E SERVIÇOS | 25 - ENERGIA | 26 - TRANSPORTE |
| 27 - DESPORTO E LAZER | 28 - ENCARGOS ESPECIAIS | RESERVA DE CONTINGÊNCIA |

RELATÓRIO DAS FUNÇÕES CONTEMPLADAS NA LOA

Valores em R\$ - LOA

Função	2019
1 Legislativa	23.100.000,00
4 Administração	140.409.000,00
6 Segurança Pública	2.280.000,00
8 Assistência Social	28.195.000,00
9 Previdência Social	61.205.000,00
10 Saúde	197.506.000,00
12 Educação	242.887.000,00
13 Cultura	21.480.000,00
14 Direitos da Cidadania	4.498.000,00
15 Urbanismo	54.930.000,00
16 Habitação	100.000,00
17 Saneamento	43.230.000,00
18 Gestão Ambiental	54.950.000,00
20 Agricultura	15.160.000,00
22 Indústria	780.000,00
23 Comércio e Serviços	5.350.000,00
25 Energia	7.210.000,00
26 Transporte	3.434.000,00
27 Desporto e Lazer	3.710.000,00
28 Encargos Especiais	31.360.000,00
99 Reserva de Contingência	25.000.000,00
Total Geral	966.774.000,00

RELATÓRIO DAS SUBFUNÇÕES CONTEMPLADAS NA LOA

Valores em R\$ - LOA

Subfunção	2019
31 Ação Legislativa	23.200.000,00
121 Planejamento e Orçamento	200.000,00
122 Administração Geral	163.689.000,00
123 Administração Financeira	10.510.000,00
125 Normatização e Fiscalização	820.000,00
126 Tecnologia da Informação	150.000,00
131 Comunicação Social	8.760.000,00
182 Defesa Civil	2.280.000,00
241 Assistência ao Idoso	155.000,00
242 Assistência ao Portador de Deficiência	165.000,00
243 Assistência à Criança e ao Adolescente	10.994.000,00
244 Assistência Comunitária	7.136.000,00
272 Previdência do Regime Estatutário	61.205.000,00
301 Atenção Básica	52.113.000,00
302 Assistência Hospitalar e Ambulatorial	99.984.000,00
303 Suporte Profilático e Terapêutico	4.310.000,00
304 Vigilância Sanitária	1.640.000,00
305 Vigilância Epidemiológica	13.849.000,00
306 Alimentação e Nutrição	6.467.000,00
333 Empregabilidade	100.000,00
361 Ensino Fundamental	194.195.000,00
362 Ensino Médio	120.000,00
365 Educação Infantil	40.000.000,00
366 Educação de Jovens e Adultos	2.000.000,00
367 Educação Especial	320.000,00
391 Patrimônio Histórico, Artístico e Arqueológico	2.730.000,00
392 Difusão Cultural	15.950.000,00
422 Direitos Individuais, Coletivos e Difusos	3.808.000,00
451 Infra-Estrutura Urbana	52.800.000,00
452 Serviços Urbanos	270.000,00
453 Transportes Coletivos Urbanos	710.000,00
482 Habitação Urbana	100.000,00
511 Saneamento Básico Rural	8.260.000,00
512 Saneamento Básico Urbano	33.650.000,00
541 Preservação e Conservação Ambiental	820.000,00
542 Controle Ambiental	38.700.000,00
543 Recuperação de Áreas Degradadas	15.430.000,00
544 Recursos Hídricos	1.320.000,00
605 Abastecimento	7.630.000,00
606 Extensão Rural	820.000,00
607 Irrigação	2.670.000,00
661 Promoção Industrial	780.000,00
692 Comercialização	4.970.000,00
695 Turismo	380.000,00
752 Energia Elétrica	7.210.000,00
782 Transporte Rodoviário	3.434.000,00
812 Desporto Comunitário	3.710.000,00
843 Serviço da Dívida Interna	29.550.000,00
846 Outros Encargos Especiais	1.710.000,00
999 Reserva de Contingência	25.000.000,00

Total Geral

966.774.000,00



**DEMONSTRATIVO DAS RECEITAS E DESPESAS COM MANUTENÇÃO
E DESENVOLVIMENTO DO ENSINO**
(ART. 212 - CONSTITUIÇÃO FEDERAL - 1988)

FONTES DE FINANCIAMENTO DA EDUCAÇÃO BÁSICA		
RECEITA PREVISTA RESULTANTE DE IMPOSTOS E TRANSFERÊNCIAS		
Discriminação	Valor em R\$	%
IMPOSTOS MUNICIPAIS	133.060.000,00	29,85
DÍVIDA ATIVA	63.200.000,00	14,18
MULTA E JUROS DE MORA DOS TRIBUTOS E DÍVIDA ATIVA TRIBUTÁRIA	740.000,00	0,17
SUBTOTAL	197.000.000,00	44,19
TRANSFERÊNCIAS DA UNIÃO	101.320.000,00	22,73
FPM	101.040.000,00	22,67
ITR	40.000,00	0,01
LC 87/96	240.000,00	0,05
TRANSFERÊNCIAS DO ESTADO	147.460.000,00	33,08
IPVA	29.440.000,00	6,60
ICMS	117.600.000,00	26,38
IPI	420.000,00	0,09
SUBTOTAL DAS TRANSFERÊNCIAS	248.780.000,00	55,81
TOTAL DAS RECEITAS	445.780.000,00	100,00
TRANSFERÊNCIA BRUTA DO FUNDEB	144.100.000,00	
(-) DEDUÇÃO P/ FORM. DO FUNDEB	(48.080.000,00)	
TRANSF. LÍQUIDA DO FUNDEB	96.020.000,00	
OUTRAS REC. VINC. EDUCAÇÃO, EXCETO PNAE	15.303.000,00	

Nota: No total de deduções das despesas p/fins de limite constitucional, estão consideradas as somas das seguintes subfunções:
244 - Assistência Comunitária; 306 - Alimentação e Nutrição; 331 Proteção e Benefícios ao Trabalhador.

APLICAÇÃO NA MANUTENÇÃO E DESENVOLVIMENTO DA EDUCAÇÃO BÁSICA		
DESPESA ORÇADA COM MANUTENÇÃO E DESENVOLVIMENTO DO ENSINO POR SUBFUNÇÃO		
Discriminação	Valor em R\$	%
12.122 ADMINISTRAÇÃO GERAL	-	
12.244 ASSISTÊNCIA COMUNITÁRIA		
12.306 ALIMENTAÇÃO E NUTRIÇÃO	6.252.000,00	2,57
12.331 PROTEÇÃO E BENEFÍCIOS AO TRABALHADOR		
12.361 ENSINO FUNDAMENTAL	194.195.000,00	79,95
12.362 ENSINO MÉDIO	120.000,00	0,05
12.363 ENSINO PROFISSIONAL	-	
12.364 ENSINO SUPERIOR	-	
12.365 EDUCAÇÃO INFANTIL	40.000.000,00	16,47
12.366 EDUCAÇÃO DE JOVENS E ADULTOS	2.000.000,00	0,82
12.367 EDUCAÇÃO ESPECIAL	320.000,00	0,13
12.368 EDUCAÇÃO BÁSICA	-	
DESPESA TOTAL COM EDUCAÇÃO	242.887.000,00	100,00
SUBTOTAL	242.887.000,00	54,49%
(-) TRANSF. LÍQUIDA DO FUNDEB	96.020.000,00	
(-) OUTRAS REC. VINC. EDUCAÇÃO, EXCETO PNAE, PNAC E PNAP	15.303.000,00	
(-) DEDUÇÕES DAS DESP. P/FINS DE LIMITE CONSTITUCIONAL	6.372.000,00	
DESPESA PRÓPRIA COM EDUCAÇÃO	125.192.000,00	28,08%



DEMONSTRATIVO DA RECEITA DE IMPOSTOS E DAS DESPESAS PRÓPRIAS COM SAÚDE
(Art. 7º da Lei Complementar 141 de 13 de janeiro de 2012)

FONTES DE FINANCIAMENTO DA SAÚDE			APLICAÇÃO EM AÇÕES E SERVIÇOS DE SAÚDE		
RECEITA PREVISTA RESULTANTE DE IMPOSTOS E TRANSFERÊNCIAS			DESPESA DESTINADA ÀS AÇÕES E SERVIÇOS PÚBLICOS DE SAÚDE		
Discriminação	Valor em R\$	%	Discriminação	Valor em R\$	%
IMPOSTOS MUNICIPAIS	133.060.000,00	30,42	10.121 PLANEJAMENTO E ORÇAMENTO		
DÍVIDA ATIVA	63.200.000,00	14,45	10.122 ADMINISTRAÇÃO GERAL	25.610.000,00	12,97
MULTA E JUROS DE MORA DOS TRIBUTOS E DÍVIDA ATIVA TRIBUTÁRIA	740.000,00	0,17	10.301 ATENÇÃO BÁSICA	52.113.000,00	26,39
SUBTOTAL	197.000.000,00	45,04	10.302 ASSISTÊNCIA HOSPITALAR E AMBULATORIAL	99.984.000,00	50,62
TRANSFERÊNCIAS DA UNIÃO	92.940.000,00	21,25	10.303 SUPORTE PROFILÁTICO E TERAPÊUTICO	4.310.000,00	2,18
FPM	92.660.000,00	21,18	10.304 VIGILÂNCIA SANITÁRIA	1.640.000,00	0,83
ITR	40.000,00	0,01	10.305 VIGILÂNCIA EPIDEMIOLÓGICA	13.849.000,00	7,01
LC 87/96	240.000,00	0,05			
TRANSFERÊNCIAS DO ESTADO	147.460.000,00	33,71	DESPESA TOTAL COM SAÚDE	197.506.000,00	100,00
IPVA	29.440.000,00	6,73	(-) TRANSF. DE RECURSOS DO SUS	101.953.000,00	
ICMS	117.600.000,00	26,89	(-) COMPENSAÇÃO DE CANCEL. RAP NO EXERCÍCIO ANTERIOR	-	
IPI	420.000,00	0,10	DESPESA PRÓPRIA COM SAÚDE	95.553.000,00	21,85%
SUBTOTAL DAS TRANSFERÊNCIAS	240.400.000,00	54,96			
TOTAL DAS RECEITAS	437.400.000,00	100,00			
TRANSF. DE RECURSOS DO SUS	101.953.000,00				



DEMONSTRATIVO DOS RECURSOS DESTINADOS À CRIANÇA E AO ADOLESCENTE

FONTES		
RECEITA ORÇAMENTÁRIA PREVISTA NESTE ORÇAMENTO		
DISCRIMINAÇÃO	Valor em R\$	%
RECEITAS CORRENTES	816.790.000,00	88,68%
RECEITAS DE CAPITAL	104.280.000,00	11,32%
TOTAL DAS RECEITAS	921.070.000,00	88,68%

APLICAÇÃO			
DESPESA DESTINADA PARA ASSISTÊNCIA À CRIANÇA E AO ADOLESCENTE			
DISCRIMINAÇÃO		Valor em R\$	%
08.243	ASSIST. À CRIANÇA E AO ADOLESCENTE	10.994.000,00	1,19%
TOTAL		10.994.000,00	1,19%



PREFEITURA DE
CARUARU

**DEMONSTRATIVO DOS RECURSOS DESTINADOS À
RESERVA DE CONTINGÊNCIA**

RECEITA CORRENTE PREVISTA NESTE ORÇAMENTO		
Discriminação	Valor em R\$	%
RECEITAS CORRENTES	816.790.000,00	100,00%
TOTAL DAS RECEITAS	816.790.000,00	100,00%

DESPESA DESTINADA A RESERVA DE CONTINGÊNCIA		
Discriminação	Valor em R\$	%
RESERVA DE CONTINGÊNCIA	25.000.000,00	3,06%
TOTAL APLICADO	25.000.000,00	3,06%

MUNICÍPIO DE CARUARU

Praça Senador Teotônio Vilela, S/N - Centro - 55.004-901 - Caruaru/ PE

CNPJ: 10.091.536/0001-13 Fone: (81)3701-1156

<http://www.caruaru.pe.gov.br/>



Usuário: Processamento de Dados

Chave de Autenticação

1634-3357-347

Página

1 / 13

Anexo 2 da Lei Nº 4.320/64 - Receita Segundo as Categorias Econômicas

RECEITAS		Valores em R\$ - Período: Orçamento/2019		
Código	Especificação	Desdobramento	Fonte	Categoria Econômica
1	Receitas Correntes			816.790.000,00
1.1	Impostos, Taxas e Contribuições de Melhoria		244.167.000,00	
1.1.1	Impostos	197.000.000,00		
1.1.1.3	Impostos sobre a Renda e Proventos de Qualquer Natureza	29.000.000,00		
1.1.1.3.03	Imposto sobre a Renda - Retido na Fonte	29.000.000,00		
1.1.1.3.03.1	Imposto sobre a Renda - Retido na Fonte - Trabalho	24.000.000,00		
1.1.1.3.03.1.1	Imposto sobre a Renda - Retido na Fonte - Trabalho - Principal	24.000.000,00		
1.1.1.3.03.1.1	Imposto sobre a Renda - Retido na Fonte - Trabalho - Principal	24.000.000,00		
1.1.1.3.03.4	Imposto sobre a Renda - Retido na Fonte - Outros Rendimentos	5.000.000,00		
1.1.1.3.03.4.1	Imposto sobre a Renda - Retido na Fonte - Outros Rendimentos - Principal	5.000.000,00		
1.1.1.3.03.4.1	Imposto sobre a Renda - Retido na Fonte - Outros Rendimentos - Principal	5.000.000,00		
1.1.1.8	Impostos Específicos de Estados/DF Municípios	167.380.000,00		
1.1.1.8.01	Impostos sobre o Patrimônio para Estados/DF/Municípios	109.740.000,00		
1.1.1.8.01.1	Imposto sobre a Propriedade Predial e Territorial Urbana	103.100.000,00		
1.1.1.8.01.1.1	Imposto sobre a Propriedade Predial e Territorial Urbana - Principal	40.000.000,00		
1.1.1.8.01.1.1.01	Imposto Predial	36.000.000,00		
1.1.1.8.01.1.1.01	Imposto Predial	36.000.000,00		
1.1.1.8.01.1.1.02	Imposto Territorial Urbano	4.000.000,00		
1.1.1.8.01.1.1.02	Imposto Territorial Urbano	4.000.000,00		
1.1.1.8.01.1.2	Imposto sobre a Propriedade Predial e Territorial Urbana - Multas e Juros	2.500.000,00		
1.1.1.8.01.1.2	Imposto sobre a Propriedade Predial e Territorial Urbana - Multas e Juros	2.500.000,00		
1.1.1.8.01.1.3	Imposto sobre a Propriedade Predial e Territorial Urbana - Dívida Ativa	60.000.000,00		
1.1.1.8.01.1.3	Imposto sobre a Propriedade Predial e Territorial Urbana - Dívida Ativa	60.000.000,00		
1.1.1.8.01.1.4	Imposto sobre a Propriedade Predial e Territorial Urbana - Dívida Ativa - Multas e Juros	600.000,00		
1.1.1.8.01.1.4	Imposto sobre a Propriedade Predial e Territorial Urbana - Dívida Ativa - Multas e Juros	600.000,00		
1.1.1.8.01.4	Imposto sobre Transmissão "Inter Vivos" de Bens Imóveis e de Direitos Reais sobre Imóveis	6.640.000,00		
1.1.1.8.01.4.1	Imposto sobre Transmissão "Inter Vivos" de Bens Imóveis e de Direitos Reais sobre Imóveis - Principal	6.000.000,00		
1.1.1.8.01.4.1	Imposto sobre Transmissão "Inter Vivos" de Bens Imóveis e de Direitos Reais sobre Imóveis - Principal	6.000.000,00		
1.1.1.8.01.4.2	Imposto sobre Transmissão "Inter Vivos" de Bens Imóveis e de Direitos Reais sobre Imóveis - Multas e Juros	100.000,00		
1.1.1.8.01.4.2	Imposto sobre Transmissão "Inter Vivos" de Bens Imóveis e de Direitos Reais sobre Imóveis - Multas e Juros	100.000,00		
1.1.1.8.01.4.3	Imposto sobre Transmissão "Inter Vivos" de Bens Imóveis e de Direitos Reais sobre Imóveis - Dívida Ativa	500.000,00		
1.1.1.8.01.4.3	Imposto sobre Transmissão "Inter Vivos" de Bens Imóveis e de Direitos Reais sobre Imóveis - Dívida Ativa	500.000,00		
1.1.1.8.01.4.4	Imposto sobre Transmissão "Inter Vivos" de Bens Imóveis e de Direitos Reais sobre Imóveis - Dívida Ativa - Multas e Juros	40.000,00		
1.1.1.8.01.4.4	Imposto sobre Transmissão "Inter Vivos" de Bens Imóveis e de Direitos Reais sobre Imóveis - Dívida Ativa - Multas e Juros	40.000,00		
1.1.1.8.02	Impostos sobre a Produção, circulação de Mercadorias e Serviços	57.640.000,00		
1.1.1.8.02.3	Imposto sobre Serviços de Qualquer Natureza	57.640.000,00		
1.1.1.8.02.3.1	Imposto sobre Serviços de Qualquer Natureza - Principal	55.000.000,00		
1.1.1.8.02.3.1.01	Imposto sobre serviços de qualquer natureza - ISQN	46.000.000,00		
1.1.1.8.02.3.1.01	Imposto sobre serviços de qualquer natureza - ISQN	46.000.000,00		
1.1.1.8.02.3.1.02	Simplex Nacional - SNA	9.000.000,00		
1.1.1.8.02.3.1.02	Simplex Nacional - SNA	9.000.000,00		
1.1.1.8.02.3.2	Imposto sobre Serviços de Qualquer Natureza - Multas e Juros	100.000,00		
1.1.1.8.02.3.2	Imposto sobre Serviços de Qualquer Natureza - Multas e Juros	100.000,00		

MUNICÍPIO DE CARUARU

Praça Senador Teotônio Vilela, S/N - Centro - 55.004-901 - Caruaru/ PE

CNPJ: 10.091.536/0001-13 Fone: (81)3701-1156

<http://www.caruaru.pe.gov.br/>



Usuário: Processamento de Dados

Chave de Autenticação

1634-3357-347

Página

2 / 13

Anexo 2 da Lei Nº 4.320/64 - Receita Segundo as Categorias Econômicas

RECEITAS

Valores em R\$ - Período: Orçamento/2019

1.1.1.8.02.3.3	Imposto sobre Serviços de Qualquer Natureza - Dívida Ativa	2.500.000,00
1.1.1.8.02.3.3	Imposto sobre Serviços de Qualquer Natureza - Dívida Ativa	2.500.000,00
1.1.1.8.02.3.4	Imposto sobre Serviços de Qualquer Natureza - Dívida Ativa - Multas e Juros	40.000,00
1.1.1.8.02.3.4	Imposto sobre Serviços de Qualquer Natureza - Dívida Ativa - Multas e Juros	40.000,00
1.1.1.9	Outros Impostos	620.000,00
1.1.1.9.01	Outros Impostos	620.000,00
1.1.1.9.01.1	Outros Impostos	620.000,00
1.1.1.9.01.1.1	Outros Impostos - Principal	300.000,00
1.1.1.9.01.1.1	Outros Impostos - Principal	300.000,00
1.1.1.9.01.1.2	Outros Impostos - Multas e Juros	60.000,00
1.1.1.9.01.1.2	Outros Impostos - Multas e Juros	60.000,00
1.1.1.9.01.1.3	Outros Impostos - Dívida Ativa	200.000,00
1.1.1.9.01.1.3	Outros Impostos - Dívida Ativa	200.000,00
1.1.1.9.01.1.4	Outros Impostos - Dívida Ativa - Multas e Juros	60.000,00
1.1.1.9.01.1.4	Outros Impostos - Dívida Ativa - Multas e Juros	60.000,00
1.1.2	Taxas	47.167.000,00
1.1.2.2	Taxas pela Prestação de Serviços	4.700.000,00
1.1.2.2.01	Taxas pela Prestação de Serviços	4.700.000,00
1.1.2.2.01.1	Taxas pela Prestação de Serviços	4.700.000,00
1.1.2.2.01.1.1	Taxas pela Prestação de Serviços - Principal	4.700.000,00
1.1.2.2.01.1.1.02	TAXA DE CEMITÉRIO	200.000,00
1.1.2.2.01.1.1.02	TAXA DE CEMITÉRIO	200.000,00
1.1.2.2.01.1.1.03	TAXA DE LIMPEZA PÚBLICA	3.500.000,00
1.1.2.2.01.1.1.03	TAXA DE LIMPEZA PÚBLICA	3.500.000,00
1.1.2.2.01.1.1.99	Outras Taxas Pela Prestação de Serviços - Principal	1.000.000,00
1.1.2.2.01.1.1.99	Outras Taxas Pela Prestação de Serviços - Principal	1.000.000,00
1.1.2.8	Taxas - Específicas de Estados, DF e Municípios	42.467.000,00
1.1.2.8.01	Taxas de Inspeção, Controle e Fiscalização	42.467.000,00
1.1.2.8.01.1	Taxa de Fiscalização de Vigilância Sanitária	350.000,00
1.1.2.8.01.1.1	Taxa de Fiscalização de Vigilância Sanitária - Principal	350.000,00
1.1.2.8.01.1.1	Taxa de Fiscalização de Vigilância Sanitária - Principal	350.000,00
1.1.2.8.01.9	Taxas de Inspeção, Controle e Fiscalização - Outras	42.117.000,00
1.1.2.8.01.9.1	Taxas de Inspeção, Controle e Fiscalização - Outras - Principal	42.117.000,00
1.1.2.8.01.9.1	Taxas de Inspeção, Controle e Fiscalização - Outras - Principal	500.000,00
1.1.2.8.01.9.1.01	Taxa de Serviços Administrativos	2.500.000,00
1.1.2.8.01.9.1.01.01	Taxa de Serviços Administrativos - Prefeitura	1.500.000,00
1.1.2.8.01.9.1.01.01	Taxa de Serviços Administrativos - Prefeitura	1.500.000,00
1.1.2.8.01.9.1.01.02	Taxa de Serviços Administrativos - URB	500.000,00
1.1.2.8.01.9.1.01.02	Taxa de Serviços Administrativos - URB	500.000,00
1.1.2.8.01.9.1.01.03	Taxa de Serviços Administrativos - DESTRA	500.000,00
1.1.2.8.01.9.1.01.03	Taxa de Serviços Administrativos - DESTRA	500.000,00
1.1.2.8.01.9.1.02	Taxa de Licença para Fun. de Estab. Com., Ind. e Pres. de Serv.	4.000.000,00
1.1.2.8.01.9.1.02	Taxa de Licença para Fun. de Estab. Com., Ind. e Pres. de Serv.	4.000.000,00
1.1.2.8.01.9.1.03	Taxa de Publicidade Comercial	7.000,00
1.1.2.8.01.9.1.03	Taxa de Publicidade Comercial	7.000,00

MUNICÍPIO DE CARUARU

Praça Senador Teotônio Vilela, S/N - Centro - 55.004-901 - Caruaru/ PE

CNPJ: 10.091.536/0001-13 Fone: (81)3701-1156

<http://www.caruaru.pe.gov.br/>



Usuário: Processamento de Dados

Chave de Autenticação

1634-3357-347

Página

3 / 13

Anexo 2 da Lei Nº 4.320/64 - Receita Segundo as Categorias Econômicas

RECEITAS

Valores em R\$ - Período: Orçamento/2019

1.1.2.8.01.9.1.04	Taxa de Apreensão e Depósito	1.000.000,00	
1.1.2.8.01.9.1.04.01	Taxa de Apreensão e Depósito - Prefeitura	800.000,00	
1.1.2.8.01.9.1.04.01	Taxa de Apreensão e Depósito - Prefeitura	800.000,00	
1.1.2.8.01.9.1.04.02	Taxa de Apreensão e Depósito - DESTRA	200.000,00	
1.1.2.8.01.9.1.04.02	Taxa de Apreensão e Depósito - DESTRA	200.000,00	
1.1.2.8.01.9.1.05	Taxa de Funcion. de Estabelecimentos em Horário Especial	300.000,00	
1.1.2.8.01.9.1.05	Taxa de Funcion. de Estabelecimentos em Horário Especial	300.000,00	
1.1.2.8.01.9.1.06	Taxa de Licença para Execução de Obras	1.000.000,00	
1.1.2.8.01.9.1.06	Taxa de Licença para Execução de Obras	1.000.000,00	
1.1.2.8.01.9.1.08	Taxa de Autorização de Funcionamento de Transporte	210.000,00	
1.1.2.8.01.9.1.08	Taxa de Autorização de Funcionamento de Transporte	210.000,00	
1.1.2.8.01.9.1.09	Taxa de Utilização de Área de Domínio Público	23.000.000,00	
1.1.2.8.01.9.1.09.01	Taxa de Utilização de Área de Domínio Público - Prefeitura	18.000.000,00	
1.1.2.8.01.9.1.09.01	Taxa de Utilização de Área de Domínio Público - Prefeitura	18.000.000,00	
1.1.2.8.01.9.1.09.02	Taxa de Utilização de Área de Domínio Público - DESTRA	3.000.000,00	
1.1.2.8.01.9.1.09.02	Taxa de Utilização de Área de Domínio Público - DESTRA	3.000.000,00	
1.1.2.8.01.9.1.09.03	Taxa de Utilização de Área de Domínio Público - CEACA	2.000.000,00	
1.1.2.8.01.9.1.09.03	Taxa de Utilização de Área de Domínio Público - CEACA	2.000.000,00	
1.1.2.8.01.9.1.11	Taxa de Alinhamento e Nivelamento	500.000,00	
1.1.2.8.01.9.1.11	Taxa de Alinhamento e Nivelamento	500.000,00	
1.1.2.8.01.9.1.12	Taxa de Apreensão, Depósito ou Liberação de Animais	100.000,00	
1.1.2.8.01.9.1.12	Taxa de Apreensão, Depósito ou Liberação de Animais	100.000,00	
1.1.2.8.01.9.1.14	Taxa de Mercados, Feiras e Matadouros	9.000.000,00	
1.1.2.8.01.9.1.14	Taxa de Mercados, Feiras e Matadouros	9.000.000,00	
1.2	Contribuições		32.922.000,00
1.2.1	Contribuições Sociais	15.397.000,00	
1.2.1.8	Contribuições Sociais específicas de Estados, DF, Municípios	15.397.000,00	
1.2.1.8.01	Contribuição do Servidor Civil para o Plano de Seguridade Social - CPSSS - Específico de EST/DF/MUN	15.397.000,00	
1.2.1.8.01.1	CPSSS do Servidor Civil Ativo	14.664.000,00	
1.2.1.8.01.1.1	CPSSS do Servidor Civil Ativo	14.664.000,00	
1.2.1.8.01.1.1.01	Contribuição Servidor - Prefeitura Municipal	8.994.000,00	
1.2.1.8.01.1.1.01	Contribuição Servidor - Prefeitura Municipal	8.994.000,00	
1.2.1.8.01.1.1.02	Contribuição Servidor - Fundo Municipal de Saúde	5.004.000,00	
1.2.1.8.01.1.1.02	Contribuição Servidor - Fundo Municipal de Saúde	5.004.000,00	
1.2.1.8.01.1.1.03	Contribuição Servidor - URB	15.000,00	
1.2.1.8.01.1.1.03	Contribuição Servidor - URB	15.000,00	
1.2.1.8.01.1.1.04	Contribuição Servidor - DESTRA	283.000,00	
1.2.1.8.01.1.1.04	Contribuição Servidor - DESTRA	283.000,00	
1.2.1.8.01.1.1.05	Contribuição Servidor - Câmara Municipal	365.000,00	
1.2.1.8.01.1.1.05	Contribuição Servidor - Câmara Municipal	365.000,00	
1.2.1.8.01.1.1.06	Contribuição Servidor - Contribuição Individual	3.000,00	
1.2.1.8.01.1.1.06	Contribuição Servidor - Contribuição Individual	3.000,00	
1.2.1.8.01.2	CPSSS do Servidor Civil Inativo	708.000,00	
1.2.1.8.01.2.1	CPSSS do Servidor Civil Inativo	708.000,00	
1.2.1.8.01.2.1.01	Contribuição do Servidores Inativos Cíveis para o RPPS	708.000,00	

MUNICÍPIO DE CARUARU

Praça Senador Teotônio Vilela, S/N - Centro - 55.004-901 - Caruaru/ PE

CNPJ: 10.091.536/0001-13 Fone: (81)3701-1156

<http://www.caruaru.pe.gov.br/>



Usuário: Processamento de Dados

Chave de Autenticação

1634-3357-347

Página

4 / 13

Anexo 2 da Lei Nº 4.320/64 - Receita Segundo as Categorias Econômicas

RECEITAS

Valores em R\$ - Período: Orçamento/2019

1.2.1.8.01.2.1.01	Contribuição do Servidores Inativos Cíveis para o RPPS	708.000,00
1.2.1.8.01.3	CPSSS do Servidor Civil - Pensionistas	25.000,00
1.2.1.8.01.3.1	Contribuição dos Pensionistas Cíveis - Principal	25.000,00
1.2.1.8.01.3.1.01	Contribuição dos Pensionistas Cíveis para o RPPS	25.000,00
1.2.1.8.01.3.1.01	Contribuição dos Pensionistas Cíveis para o RPPS	25.000,00
1.2.4	Contribuição para o Custeio do Serviço de Iluminação Pública	17.525.000,00
1.2.4.0.00.1	Contribuição para o Custeio do Serviço de Iluminação Pública	17.525.000,00
1.2.4.0.00.1.1	Contribuição para o Custeio do Serviço de Iluminação Pública - Principal	17.525.000,00
1.2.4.0.00.1.1	Contribuição para o Custeio do Serviço de Iluminação Pública - Principal	17.525.000,00
1.3	Receita Patrimonial	
1.3.1	Exploração do Patrimônio Imobiliário do Estado	1.000.000,00
1.3.1.0.01	Aluguéis, Arrendamentos, Foros, Laudêmos, Tarifas de Ocupação	1.000.000,00
1.3.1.0.01.1	Aluguéis e Arrendamentos	1.000.000,00
1.3.1.0.01.1.1	Aluguéis e Arrendamentos - Principal	1.000.000,00
1.3.1.0.01.1.1.01	ALUGUÉIS - PREFEITURA	1.000.000,00
1.3.1.0.01.1.1.01	ALUGUÉIS - PREFEITURA	1.000.000,00
1.3.2	Valores Mobiliários	8.092.000,00
1.3.2.1	Juros e Correções Monetárias	8.092.000,00
1.3.2.1.00.1	Remuneração de Depósitos Bancários	7.730.000,00
1.3.2.1.00.1.1	Remuneração de Depósitos Bancários - Principal	7.730.000,00
1.3.2.1.00.1.1.02	Rec. Rem. Dep. Banc. Rec. Vinc. - FUNDEB	1.200.000,00
1.3.2.1.00.1.1.02	Rec. Rem. Dep. Banc. Rec. Vinc. - FUNDEB	1.200.000,00
1.3.2.1.00.1.1.03	Rec. Rem. Dep. Banc. Rec. Vinc. - Fundo Municipal de Saúde	650.000,00
1.3.2.1.00.1.1.03	Rec. Rem. Dep. Banc. Rec. Vinc. - Fundo Municipal de Saúde	650.000,00
1.3.2.1.00.1.1.05	Rec. Rem. Dep. Banc. Rec. Vinc. - MDE	600.000,00
1.3.2.1.00.1.1.05	Rec. Rem. Dep. Banc. Rec. Vinc. - MDE	600.000,00
1.3.2.1.00.1.1.07	Rec. Rem. Dep. Banc. Rec. Vinc. - FNAS	350.000,00
1.3.2.1.00.1.1.07	Rec. Rem. Dep. Banc. Rec. Vinc. - FNAS	350.000,00
1.3.2.1.00.1.1.08	Rec. Rem. Dep. Banc. Rec. Vinc. - Convênios - PREFEITURA	550.000,00
1.3.2.1.00.1.1.08	Rec. Rem. Dep. Banc. Rec. Vinc. - Convênios - PREFEITURA	550.000,00
1.3.2.1.00.1.1.09	REC. REM. DEP. BANC. REC. VINC. - OUTRAS	5.000,00
1.3.2.1.00.1.1.09.03	REC.REM.DEP.BANC.REC.VINC-FUNDECA	5.000,00
1.3.2.1.00.1.1.09.03	REC.REM.DEP.BANC.REC.VINC-FUNDECA	5.000,00
1.3.2.1.00.1.1.10	Rec. Rem. Dep. Banc. Rec. Vinc. - OUTROS	1.300.000,00
1.3.2.1.00.1.1.10.99	Rec. Rem. Dep. Banc. Rec. Vinc. - OUTROS	1.300.000,00
1.3.2.1.00.1.1.10.99	Rec. Rem. Dep. Banc. Rec. Vinc. - OUTROS	1.300.000,00
1.3.2.1.00.1.1.99	REMUNERAÇÃO DE OUTROS DEP. DE RECURSOS NÃO VINCULADOS	3.075.000,00
1.3.2.1.00.1.1.99.01	Remuneração de Outros Dep. Recursos não Vinculados - FMS	20.000,00
1.3.2.1.00.1.1.99.01	Remuneração de Outros Dep. Recursos não Vinculados - FMS	20.000,00
1.3.2.1.00.1.1.99.02	Remuneração de Outros Dep. Recursos não Vinculados - PREFEITURA	2.500.000,00
1.3.2.1.00.1.1.99.02	Remuneração de Outros Dep. Recursos não Vinculados - PREFEITURA	2.500.000,00
1.3.2.1.00.1.1.99.04	REMUNERAÇÃO DE OUTROS DEP. DE RECURSOS NÃO VINCULADOS - CEACA	150.000,00
1.3.2.1.00.1.1.99.04	REMUNERAÇÃO DE OUTROS DEP. DE RECURSOS NÃO VINCULADOS - CEACA	150.000,00
1.3.2.1.00.1.1.99.05	REMUNERAÇÃO DE OUTROS DEP. REC. NÃO VINCULADOS - URB	155.000,00
1.3.2.1.00.1.1.99.05	REMUNERAÇÃO DE OUTROS DEP. REC. NÃO VINCULADOS - URB	155.000,00

10.873.000,00

MUNICÍPIO DE CARUARU

Praça Senador Teotônio Vilela, S/N - Centro - 55.004-901 - Caruaru/ PE

CNPJ: 10.091.536/0001-13 Fone: (81)3701-1156

<http://www.caruaru.pe.gov.br/>



Usuário: Processamento de Dados

Chave de Autenticação

1634-3357-347

Página

5 / 13

Anexo 2 da Lei Nº 4.320/64 - Receita Segundo as Categorias Econômicas

RECEITAS

Valores em R\$ - Período: Orçamento/2019

1.3.2.1.00.1.1.99.06	Remuneração de Depósitos não Vinculados - FCTC	150.000,00	
1.3.2.1.00.1.1.99.06	Remuneração de Depósitos não Vinculados - FCTC	150.000,00	
1.3.2.1.00.1.1.99.07	Remuneração de Depósitos não Vinculados - DESTRA	20.000,00	
1.3.2.1.00.1.1.99.07	Remuneração de Depósitos não Vinculados - DESTRA	20.000,00	
1.3.2.1.00.1.1.99.08	REMUNERAÇÃO DE OUTROS DEP. DE RECURSOS NÃO VINCULADOS - PODER LEGISLATIVO	80.000,00	
1.3.2.1.00.1.1.99.08	REMUNERAÇÃO DE OUTROS DEP. DE RECURSOS NÃO VINCULADOS - PODER LEGISLATIVO	80.000,00	
1.3.2.1.00.4	Remuneração dos Recursos do Regime Próprio de Previdência Social - RPPS	362.000,00	
1.3.2.1.00.4.1	Remuneração dos Recursos do Regime Próprio de Previdência Social - RPPS - Principal	362.000,00	
1.3.2.1.00.4.1.01	Remuneração dos Investimentos do Regime Próprio de Previdência do Servidor em Renda Fixa - RPPS	362.000,00	
1.3.2.1.00.4.1.01	Remuneração dos Investimentos do Regime Próprio de Previdência do Servidor em Renda Fixa - RPPS	362.000,00	
1.3.9	Demais Receitas Patrimoniais	1.781.000,00	
1.3.9.0.00.1	Demais Receitas Patrimoniais	1.781.000,00	
1.3.9.0.00.1.1	Demais Receitas Patrimoniais - Principal	1.781.000,00	
1.3.9.0.00.1.1	Demais Receitas Patrimoniais - Principal	1.781.000,00	
1.6	Receita de Serviços		1.850.000,00
1.6.1	Serviços Administrativos e Comerciais Gerais	550.000,00	
1.6.1.0.01	Serviços Administrativos e Comerciais Gerais	550.000,00	
1.6.1.0.01.1	Serviços Administrativos e Comerciais Gerais	550.000,00	
1.6.1.0.01.1.1	Serviços Administrativos e Comerciais Gerais - Principal	550.000,00	
1.6.1.0.01.1.1.02	SERVIÇOS DE CEMITÉRIO	50.000,00	
1.6.1.0.01.1.1.02	SERVIÇOS DE CEMITÉRIO	50.000,00	
1.6.1.0.01.1.1.99	OUTROS SERVIÇOS	500.000,00	
1.6.1.0.01.1.1.99	OUTROS SERVIÇOS	500.000,00	
1.6.2	Serviços e Atividades Referentes à Navegação e ao Transporte	1.300.000,00	
1.6.2.0.02	Serviços de Transporte	1.300.000,00	
1.6.2.0.02.1	Serviços de Transporte	1.300.000,00	
1.6.2.0.02.1.1	Serviços de Transporte - Principal	1.300.000,00	
1.6.2.0.02.1.1.01	Passes Servidor	50.000,00	
1.6.2.0.02.1.1.01	Passes Servidor	50.000,00	
1.6.2.0.02.1.1.02	Passes Estudantil	50.000,00	
1.6.2.0.02.1.1.02	Passes Estudantil	50.000,00	
1.6.2.0.02.1.1.04	Receitas de Serviços Técnicos	1.200.000,00	
1.6.2.0.02.1.1.04	Receitas de Serviços Técnicos	1.200.000,00	
1.7	Transferências Correntes		503.300.000,00
1.7.1	Transferências da União e de suas Entidades	248.092.000,00	
1.7.1.8	Transferências da União - Específicas de Estados, DF e Municípios	248.092.000,00	
1.7.1.8.01	Participação na Receita da União	82.540.000,00	
1.7.1.8.01.2	Cota-Parte do Fundo de Participação dos Municípios - Cota Mensal	74.128.000,00	
1.7.1.8.01.2.1	Cota-Parte do Fundo de Participação dos Municípios - Cota Mensal - Principal	74.128.000,00	
1.7.1.8.01.2.1	Cota-Parte do Fundo de Participação dos Municípios - Cota Mensal - Principal	92.660.000,00	
1.7.1.8.01.2.1	Cota-Parte do Fundo de Participação dos Municípios - Cota Mensal - Principal	-18.532.000,00	
1.7.1.8.01.3	Cota-Parte do Fundo de Participação dos Municípios - 1% Cota entregue no mês de dezembro	4.120.000,00	
1.7.1.8.01.3.1	Cota-Parte do Fundo de Participação dos Municípios - 1% Cota entregue no mês de dezembro - Principal	4.120.000,00	
1.7.1.8.01.3.1	Cota-Parte do Fundo de Participação dos Municípios - 1% Cota entregue no mês de dezembro - Principal	4.120.000,00	
1.7.1.8.01.4	Cota-Parte do Fundo de Participação dos Municípios - 1% Cota entregue no mês de julho	4.260.000,00	

MUNICÍPIO DE CARUARU

Praça Senador Teotônio Vilela, S/N - Centro - 55.004-901 - Caruaru/ PE

CNPJ: 10.091.536/0001-13 Fone: (81)3701-1156

<http://www.caruaru.pe.gov.br/>



Usuário: Processamento de Dados

Chave de Autenticação

1634-3357-347

Página

6 / 13

Anexo 2 da Lei Nº 4.320/64 - Receita Segundo as Categorias Econômicas

RECEITAS

Valores em R\$ - Período: Orçamento/2019

1.7.1.8.01.4.1	Cota-Parte do Fundo de Participação dos Municípios - 1% Cota entregue no mês de julho - Principal	4.260.000,00
1.7.1.8.01.4.1	Cota-Parte do Fundo de Participação dos Municípios - 1% Cota entregue no mês de julho - Principal	4.260.000,00
1.7.1.8.01.5	Cota-Parte do Imposto Sobre a Propriedade Territorial Rural	32.000,00
1.7.1.8.01.5.1	Cota-Parte do Imposto Sobre a Propriedade Territorial Rural - Principal	32.000,00
1.7.1.8.01.5.1	Cota-Parte do Imposto Sobre a Propriedade Territorial Rural - Principal	40.000,00
1.7.1.8.01.5.1	Cota-Parte do Imposto Sobre a Propriedade Territorial Rural - Principal	-8.000,00
1.7.1.8.02	Transferência da Compensação Financeira pela Exploração de Recursos Naturais	2.365.000,00
1.7.1.8.02.2	Cota-parte da Compensação Financeira de Recursos Minerais - CFEM	65.000,00
1.7.1.8.02.2.1	Cota-parte da Compensação Financeira de Recursos Minerais - CFEM - Principal	65.000,00
1.7.1.8.02.2.1	Cota-parte da Compensação Financeira de Recursos Minerais - CFEM - Principal	65.000,00
1.7.1.8.02.6	Cota-Parte do Fundo Especial do Petróleo – FEP	1.300.000,00
1.7.1.8.02.6.1	Cota-Parte do Fundo Especial do Petróleo – FEP - Principal	1.300.000,00
1.7.1.8.02.6.1	Cota-Parte do Fundo Especial do Petróleo – FEP - Principal	1.300.000,00
1.7.1.8.02.9	Outras Transferências decorrentes de Compensação Financeira pela Exploração de Recursos Naturais	1.000.000,00
1.7.1.8.02.9.1	Outras Transferências decorrentes de Compensação Financeira pela Exploração de Recursos Naturais - Principal	1.000.000,00
1.7.1.8.02.9.1	Outras Transferências decorrentes de Compensação Financeira pela Exploração de Recursos Naturais - Principal	1.000.000,00
1.7.1.8.03	Transferência de Recursos do Sistema Único de Saúde - SUS - Bloco Custeio das Ações e Serviços Públicos de Saúde	86.835.000,00
1.7.1.8.03.1	Transferência de Recursos do SUS – Atenção Básica	29.453.000,00
1.7.1.8.03.1.1.01	Piso de Atenção Básica Fixo - PAB Fixo	8.867.000,00
1.7.1.8.03.1.1.01	Piso de Atenção Básica Fixo - PAB Fixo	8.867.000,00
1.7.1.8.03.1.1.03	Agente Comunitário de Saúde	7.103.000,00
1.7.1.8.03.1.1.03	Agente Comunitário de Saúde	7.103.000,00
1.7.1.8.03.1.1.05	Custeio de Atenção a Saúde Bucal	1.518.000,00
1.7.1.8.03.1.1.05	Custeio de Atenção a Saúde Bucal	1.518.000,00
1.7.1.8.03.1.1.99	Outros Programas Financ. por Transf. Fundo a Fundo - ATB	11.965.000,00
1.7.1.8.03.1.1.99	Outros Programas Financ. por Transf. Fundo a Fundo - ATB	11.965.000,00
1.7.1.8.03.2	Transferência de Recursos do SUS – Atenção de Média e Alta Complexidade Ambulatorial e Hospitalar	49.776.000,00
1.7.1.8.03.2.1	Transferência de Recursos do SUS - MAC - Principal	49.776.000,00
1.7.1.8.03.2.1.05	Fundo de Ações Estratégicas e Compensações - Exercícios Anteriores	2.877.000,00
1.7.1.8.03.2.1.05	Fundo de Ações Estratégicas e Compensações - Exercícios Anteriores	2.877.000,00
1.7.1.8.03.2.1.08	SAMU 192	3.455.000,00
1.7.1.8.03.2.1.08	SAMU 192	3.455.000,00
1.7.1.8.03.2.1.99	Outros Programas Financ. por Transf. Fundo a Fundo - MAC	43.444.000,00
1.7.1.8.03.2.1.99	Outros Programas Financ. por Transf. Fundo a Fundo - MAC	43.444.000,00
1.7.1.8.03.3	Transferência de Recursos do SUS – Vigilância em Saúde	5.042.000,00
1.7.1.8.03.3.1	Transferência de Recursos do SUS - Vigilância em Saúde - Principal	5.042.000,00
1.7.1.8.03.3.1.01	Vigilância em Saúde	1.173.000,00
1.7.1.8.03.3.1.01	Vigilância em Saúde	1.173.000,00
1.7.1.8.03.3.1.02	Vigilância Sanitária	415.000,00
1.7.1.8.03.3.1.02	Vigilância Sanitária	415.000,00
1.7.1.8.03.3.1.99	Outros Programas Financ. por Transf. Fundo a Fundo - Vigilância em Saúde	3.454.000,00
1.7.1.8.03.3.1.99	Outros Programas Financ. por Transf. Fundo a Fundo - Vigilância em Saúde	3.454.000,00
1.7.1.8.03.4	Transferência de Recursos do SUS – Assistência Farmacêutica	2.086.000,00
1.7.1.8.03.4.1	Transferência de Recursos do SUS - Assistência Farmacêutica - Principal	2.086.000,00
1.7.1.8.03.4.1.01	Prom. da Assist. Farm. e Insumos Estratégicos na Atenção Básica em Saúde	1.959.000,00

MUNICÍPIO DE CARUARU

Praça Senador Teotônio Vilela, S/N - Centro - 55.004-901 - Caruaru/ PE

CNPJ: 10.091.536/0001-13 Fone: (81)3701-1156

<http://www.caruaru.pe.gov.br/>



Usuário: Processamento de Dados

Chave de Autenticação
1634-3357-347

Página
7 / 13

Anexo 2 da Lei Nº 4.320/64 - Receita Segundo as Categorias Econômicas

RECEITAS

Valores em R\$ - Período: Orçamento/2019

1.7.1.8.03.4.1.01	Prom. da Assist. Farm. e Insumos Estratégicos na Atenção Básica em Saúde	1.959.000,00
1.7.1.8.03.4.1.99	Outros Programas Financ. por Transf. Fundo a Fundo - Assistência Farmacêutica	127.000,00
1.7.1.8.03.4.1.99	Outros Programas Financ. por Transf. Fundo a Fundo - Assistência Farmacêutica	127.000,00
1.7.1.8.03.5	Transferência de Recursos do SUS – Gestão do SUS	478.000,00
1.7.1.8.03.5.1	Transferência de Recursos do SUS - Gestão do SUS - Principal	478.000,00
1.7.1.8.03.5.1.01	Implementação da Segurança Alimentar e Nutricional na Saúde	39.000,00
1.7.1.8.03.5.1.01	Implementação da Segurança Alimentar e Nutricional na Saúde	39.000,00
1.7.1.8.03.5.1.99	Outros Programas Financ. por Transf. Fundo a Fundo - Gestão do SUS	439.000,00
1.7.1.8.03.5.1.99	Outros Programas Financ. por Transf. Fundo a Fundo - Gestão do SUS	439.000,00
1.7.1.8.05	Transferências de Recursos do Fundo Nacional do Desenvolvimento da Educação – FNDE	13.960.000,00
1.7.1.8.05.1	Transferências do Salário-Educação	7.048.000,00
1.7.1.8.05.1.1	Transferências do Salário-Educação - Principal	7.048.000,00
1.7.1.8.05.1.1	Transferências do Salário-Educação - Principal	7.048.000,00
1.7.1.8.05.3	Transferências Diretas do FNDE referentes ao Programa Nacional de Alimentação Escolar – PNAE	5.662.000,00
1.7.1.8.05.3.1	Transferências Diretas do FNDE referentes ao Programa Nacional de Alimentação Escolar – PNAE - Principal	5.662.000,00
1.7.1.8.05.3.1	Transferências Diretas do FNDE referentes ao Programa Nacional de Alimentação Escolar – PNAE - Principal	5.662.000,00
1.7.1.8.05.4	Transferências Diretas do FNDE referentes ao Programa Nacional de Apoio ao Transporte do Escolar – PNATE	850.000,00
1.7.1.8.05.4.1	Transferências Diretas do FNDE referentes ao Programa Nacional de Apoio ao Transporte do Escolar – PNATE - Principal	850.000,00
1.7.1.8.05.4.1	Transferências Diretas do FNDE referentes ao Programa Nacional de Apoio ao Transporte do Escolar – PNATE - Principal	850.000,00
1.7.1.8.05.9	Outras Transferências Diretas do Fundo Nacional do Desenvolvimento da Educação – FNDE	400.000,00
1.7.1.8.05.9.1	Outras Transferências Diretas do Fundo Nacional do Desenvolvimento da Educação – FNDE - Principal	400.000,00
1.7.1.8.05.9.1	Outras Transferências Diretas do Fundo Nacional do Desenvolvimento da Educação – FNDE - Principal	400.000,00
1.7.1.8.06	Transferência Financeira do ICMS – Desoneração – L.C. Nº 87/96	192.000,00
1.7.1.8.06.1	Transferência Financeira do ICMS – Desoneração – L.C. Nº 87/96	192.000,00
1.7.1.8.06.1.1	Transferência Financeira do ICMS – Desoneração – L.C. Nº 87/96 - Principal	192.000,00
1.7.1.8.06.1.1	Transferência Financeira do ICMS – Desoneração – L.C. Nº 87/96 - Principal	240.000,00
1.7.1.8.06.1.1	Transferência Financeira do ICMS – Desoneração – L.C. Nº 87/96 - Principal	-48.000,00
1.7.1.8.09	Transferências de Recursos de Complementação da União ao Fundo de Manutenção e Desenvolvimento da Educação Básica e de Valorização dos Profissionais da Educação – FUNDEB	14.616.000,00
1.7.1.8.09.1	Transferências de Recursos da Complementação da União ao Fundo de Manutenção e Desenvolvimento da Educação Básica e de Valorização dos Profissionais da Educação – FUNDEB	14.616.000,00
1.7.1.8.09.1.1	Complemento da União ao Fundeb	14.616.000,00
1.7.1.8.09.1.1	Complemento da União ao Fundeb	14.616.000,00
1.7.1.8.10	Transferências de Convênios da União e de Suas Entidades	34.810.000,00
1.7.1.8.10.2	Transferências de Convênios da União Destinadas a Programas de Educação	4.794.000,00
1.7.1.8.10.2.1	Transferências de Convênios da União Destinadas a Programas de Educação - Principal	4.794.000,00
1.7.1.8.10.2.1	Transferências de Convênios da União Destinadas a Programas de Educação - Principal	4.794.000,00
1.7.1.8.10.3	Transferências de Convênios da União Destinadas a Programas de Assistência Social	724.000,00
1.7.1.8.10.3.1	Transferências de Convênios da União Destinadas a Programas de Assistência Social - Principal	724.000,00
1.7.1.8.10.3.1	Transferências de Convênios da União Destinadas a Programas de Assistência Social - Principal	724.000,00
1.7.1.8.10.9	Outras Transferências de Convênios da União	29.292.000,00
1.7.1.8.10.9.1	Outras Transferências de Convênios da União - Principal	29.292.000,00
1.7.1.8.10.9.1.99	OUTRAS TRANSF CONVÊNIO DA UNIÃO	29.292.000,00
1.7.1.8.10.9.1.99	OUTRAS TRANSF CONVÊNIO DA UNIÃO	29.292.000,00

MUNICÍPIO DE CARUARU

Praça Senador Teotônio Vilela, S/N - Centro - 55.004-901 - Caruaru/ PE

CNPJ: 10.091.536/0001-13 Fone: (81)3701-1156

<http://www.caruaru.pe.gov.br/>



Usuário: Processamento de Dados

Chave de Autenticação

1634-3357-347

Página

8 / 13

Anexo 2 da Lei Nº 4.320/64 - Receita Segundo as Categorias Econômicas

RECEITAS

Valores em R\$ - Período: Orçamento/2019

1.7.1.8.12	Transferências de Recursos do Fundo Nacional de Assistência Social – FNAS	8.774.000,00
1.7.1.8.12.1	Transferências de Recursos do Fundo Nacional de Assistência Social – FNAS	8.774.000,00
1.7.1.8.12.1.1	Transf. de Rec. do Fundo Nac. de Assist. Social - FNAS - Principal	8.774.000,00
1.7.1.8.12.1.1.01	Programas FNAS	122.000,00
1.7.1.8.12.1.1.01.02	Comp. Ações Estratégicas do Programa de Erradicação do Trabalho Infantil	122.000,00
1.7.1.8.12.1.1.01.02	Comp. Ações Estratégicas do Programa de Erradicação do Trabalho Infantil	122.000,00
1.7.1.8.12.1.1.02	Bloco da Proteção Social Especial de Média Complexidade	162.000,00
1.7.1.8.12.1.1.02.01	Componente - Piso Fixo de Média Complexidade - PAEFI	162.000,00
1.7.1.8.12.1.1.02.01	Componente - Piso Fixo de Média Complexidade - PAEFI	162.000,00
1.7.1.8.12.1.1.03	Bloco da Proteção Social Básica	3.565.000,00
1.7.1.8.12.1.1.03.01	Componente - Serviço de Convivência e Fortalecimento de Vínculos - SCFV	1.269.000,00
1.7.1.8.12.1.1.03.01	Componente - Serviço de Convivência e Fortalecimento de Vínculos - SCFV	1.269.000,00
1.7.1.8.12.1.1.03.02	Componente - Piso Básico Fixo	2.296.000,00
1.7.1.8.12.1.1.03.02	Componente - Piso Básico Fixo	2.296.000,00
1.7.1.8.12.1.1.04	Bloco da Gestão do SUAS	277.000,00
1.7.1.8.12.1.1.04.01	Componente - Índice de Gestão Descentralizada do SUAS	277.000,00
1.7.1.8.12.1.1.04.01	Componente - Índice de Gestão Descentralizada do SUAS	277.000,00
1.7.1.8.12.1.1.05	Bloco da Gestão do Programa Bolsa Família e do Cadastro Único	1.690.000,00
1.7.1.8.12.1.1.05.01	Índice de Gestão Descentralizada - IGDBF	1.690.000,00
1.7.1.8.12.1.1.05.01	Índice de Gestão Descentralizada - IGDBF	1.690.000,00
1.7.1.8.12.1.1.99	Outras Transferências do FNAS	2.958.000,00
1.7.1.8.12.1.1.99	Outras Transferências do FNAS	2.958.000,00
1.7.1.8.99	Outras Transferências da União	4.000.000,00
1.7.1.8.99.1	Outras Transferências da União	4.000.000,00
1.7.1.8.99.1.1	Outras Transferências da União - Principal	4.000.000,00
1.7.1.8.99.1.1	Outras Transferências da União - Principal	4.000.000,00
1.7.2	Transferências dos Estados e do Distrito Federal e de suas Entidades	125.620.000,00
1.7.2.8	Transferências dos Estados - Específicas de Estados, DF e Municípios	125.620.000,00
1.7.2.8.01	Participação na Receita dos Estados	118.568.000,00
1.7.2.8.01.1	Cota-Parte do ICMS	94.080.000,00
1.7.2.8.01.1.1	Cota-Parte do ICMS - Principal	94.080.000,00
1.7.2.8.01.1.1	Cota-Parte do ICMS - Principal	117.600.000,00
1.7.2.8.01.1.1	Cota-Parte do ICMS - Principal	-23.520.000,00
1.7.2.8.01.2	Cota-Parte do IPVA	23.552.000,00
1.7.2.8.01.2.1	Cota-Parte do IPVA - Principal	23.552.000,00
1.7.2.8.01.2.1	Cota-Parte do IPVA - Principal	29.440.000,00
1.7.2.8.01.2.1	Cota-Parte do IPVA - Principal	-5.888.000,00
1.7.2.8.01.3	Cota-Parte do IPI - Municípios	336.000,00
1.7.2.8.01.3.1	Cota-Parte do IPI - Municípios - Principal	336.000,00
1.7.2.8.01.3.1	Cota-Parte do IPI - Municípios - Principal	420.000,00
1.7.2.8.01.3.1	Cota-Parte do IPI - Municípios - Principal	-84.000,00
1.7.2.8.01.4	Cota-Parte da Contribuição de Intervenção no Domínio Econômico	600.000,00
1.7.2.8.01.4.1	Cota-Parte da Contribuição de Intervenção no Domínio Econômico - Principal	600.000,00
1.7.2.8.01.4.1	Cota-Parte da Contribuição de Intervenção no Domínio Econômico - Principal	600.000,00
1.7.2.8.03	Transferência de Recursos do Estado para Programas de Saúde – Repasse Fundo a Fundo	1.108.000,00

MUNICÍPIO DE CARUARU

Praça Senador Teotônio Vilela, S/N - Centro - 55.004-901 - Caruaru/ PE

CNPJ: 10.091.536/0001-13 Fone: (81)3701-1156

<http://www.caruaru.pe.gov.br/>



Usuário: Processamento de Dados

Chave de Autenticação
1634-3357-347

Página
9 / 13

Anexo 2 da Lei Nº 4.320/64 - Receita Segundo as Categorias Econômicas

RECEITAS

Valores em R\$ - Período: Orçamento/2019

1.7.2.8.03.1	Transferência de Recursos do Estado para Programas de Saúde – Repasse Fundo a Fundo	1.108.000,00
1.7.2.8.03.1.1	Transferência de Recursos do Estado para Programas de Saúde – Repasse Fundo a Fundo - Principal	1.108.000,00
1.7.2.8.03.1.1.02	TRAN REC EST P/PRG SAUDE-REP FUNDO A FUNDO - MAC	1.039.000,00
1.7.2.8.03.1.1.02	TRAN REC EST P/PRG SAUDE-REP FUNDO A FUNDO - MAC	1.039.000,00
1.7.2.8.03.1.1.99	OUTRAS TRANSFERÊNCIA DE RECURSOS DO ESTADO	69.000,00
1.7.2.8.03.1.1.99	OUTRAS TRANSFERÊNCIA DE RECURSOS DO ESTADO	69.000,00
1.7.2.8.10	Transferência de Convênios dos Estados e do Distrito Federal e de Suas Entidades	4.039.000,00
1.7.2.8.10.2	Transferências de Convênio dos Estados Destinadas a Programas de Educação	611.000,00
1.7.2.8.10.2.1	Transferências de Convênio dos Estados Destinadas a Programas de Educação - Principal	611.000,00
1.7.2.8.10.2.1	Transferências de Convênio dos Estados Destinadas a Programas de Educação - Principal	611.000,00
1.7.2.8.10.9	Outras Transferências de Convênio dos Estados	3.428.000,00
1.7.2.8.10.9.1	Outras Transferências de Convênio dos Estados - Principal	3.428.000,00
1.7.2.8.10.9.1	Outras Transferências de Convênio dos Estados - Principal	3.428.000,00
1.7.2.8.99	Outras Transferências dos Estados	1.905.000,00
1.7.2.8.99.1	Outras Transferências dos Estados	1.905.000,00
1.7.2.8.99.1.1	Outras Transferências dos Estados - Principal	1.905.000,00
1.7.2.8.99.1.1.99	Outras Transf. dos Estados	1.905.000,00
1.7.2.8.99.1.1.99.02	Outras Transf. dos Estados - Assistência Social	1.905.000,00
1.7.2.8.99.1.1.99.02	Outras Transf. dos Estados - Assistência Social	1.905.000,00
1.7.4	Transferências de Instituições Privadas	1.275.000,00
1.7.4.0.00.1	Transferências de Instituições Privadas	1.275.000,00
1.7.4.0.00.1.1	Transferências de Instituições Privadas - Principal	1.275.000,00
1.7.4.0.00.1.1	Transferências de Instituições Privadas - Principal	1.275.000,00
1.7.5	Transferências de Outras Instituições Públicas	128.284.000,00
1.7.5.8	Transferências de Outras Instituições Públicas - Específicas de Estados, DF e Municípios	128.284.000,00
1.7.5.8.01	Transferências de Recursos do Fundo de Manutenção e Desenvolvimento da Educação Básica e de Valorização dos Profissionais da Educação – FUNDEB	128.284.000,00
1.7.5.8.01.1	Transferências de Recursos do Fundo de Manutenção e Desenvolvimento da Educação Básica e de Valorização dos Profissionais da Educação – FUNDEB	128.284.000,00
1.7.5.8.01.1.1	Transferências de Recursos do Fundo de Manutenção e Desenvolvimento da Educação Básica e de Valorização dos Profissionais da Educação – FUNDEB - Principal	128.284.000,00
1.7.5.8.01.1.1.01	TRANSFERÊNCIA DE RECURSOS DO FUNDEB	128.284.000,00
1.7.5.8.01.1.1.01	TRANSFERÊNCIA DE RECURSOS DO FUNDEB	128.284.000,00
1.7.7	Transferências de Pessoas Físicas	29.000,00
1.7.7.0.00.1	Transferências de Pessoas Físicas	29.000,00
1.7.7.0.00.1.1	Transferências de Pessoas Físicas - Principal	29.000,00
1.7.7.0.00.1.1	Transferências de Pessoas Físicas - Principal	29.000,00
1.9	Outras Receitas Correntes	23.678.000,00
1.9.1	Multas Administrativas, Contratuais e Judiciais	3.004.000,00
1.9.1.0.01	Multas Previstas em Legislação Específica	3.000.000,00
1.9.1.0.01.1	Multas Previstas em Legislação Específica	3.000.000,00
1.9.1.0.01.1.1	Multas Previstas em Legislação Específica - Principal	3.000.000,00
1.9.1.0.01.1.1	Multas Previstas em Legislação Específica - Principal	3.000.000,00
1.9.1.0.04	Multas Previstas na Legislação sobre Defesa dos Direitos Difusos	4.000,00
1.9.1.0.04.1	Multas Previstas na Legislação sobre Defesa dos Direitos Difusos	4.000,00
1.9.1.0.04.1.1	Multas Previstas na Legislação sobre Defesa dos Direitos Difusos - Principal	4.000,00

MUNICÍPIO DE CARUARU

Praça Senador Teotônio Vilela, S/N - Centro - 55.004-901 - Caruaru/ PE

CNPJ: 10.091.536/0001-13 Fone: (81)3701-1156

<http://www.caruaru.pe.gov.br/>



Usuário: Processamento de Dados

Chave de Autenticação

1634-3357-347

Página

10 / 13

Anexo 2 da Lei Nº 4.320/64 - Receita Segundo as Categorias Econômicas

RECEITAS

Valores em R\$ - Período: Orçamento/2019

1.9.1.0.04.1.1	Multas Previstas na Legislação sobre Defesa dos Direitos Difusos - Principal	4.000,00	
1.9.2	Indenizações, Restituições e Ressarcimentos	2.653.000,00	
1.9.2.1	Indenizações	104.000,00	
1.9.2.1.99	Outras Indenizações	104.000,00	
1.9.2.1.99.1	Outras Indenizações	104.000,00	
1.9.2.1.99.1.1	Outras Indenizações - Principal	104.000,00	
1.9.2.1.99.1.1.02	OUTRAS INDENIZAÇÕES (FMS)	4.000,00	
1.9.2.1.99.1.1.02	OUTRAS INDENIZAÇÕES (FMS)	4.000,00	
1.9.2.1.99.1.1.03	OUTRAS INDENIZACOES (PM)	100.000,00	
1.9.2.1.99.1.1.03	OUTRAS INDENIZACOES (PM)	100.000,00	
1.9.2.2	Restituições	2.549.000,00	
1.9.2.2.99	Outras Restituições	2.549.000,00	
1.9.2.2.99.1	Outras Restituições	2.549.000,00	
1.9.2.2.99.1.1	Outras Restituições - Principal	2.549.000,00	
1.9.2.2.99.1.1.01	OUTRAS RESTITUIÇÕES - PM	1.780.000,00	
1.9.2.2.99.1.1.01	OUTRAS RESTITUIÇÕES - PM	1.780.000,00	
1.9.2.2.99.1.1.02	OUTRAS RESTITUIÇÕES - FMS	315.000,00	
1.9.2.2.99.1.1.02	OUTRAS RESTITUIÇÕES - FMS	315.000,00	
1.9.2.2.99.1.1.03	OUTRAS RESTITUIÇÕES - FMAS	101.000,00	
1.9.2.2.99.1.1.03	OUTRAS RESTITUIÇÕES - FMAS	101.000,00	
1.9.2.2.99.1.1.05	OUTRAS RESTITUIÇÕES (FUNDECA)	5.000,00	
1.9.2.2.99.1.1.05	OUTRAS RESTITUIÇÕES (FUNDECA)	5.000,00	
1.9.2.2.99.1.1.06	Outras Restituições - RPPS	28.000,00	
1.9.2.2.99.1.1.06	Outras Restituições - RPPS	28.000,00	
1.9.2.2.99.1.1.07	OUTRAS RESTITUIÇÕES (AUTARQUIAS)	100.000,00	
1.9.2.2.99.1.1.07	OUTRAS RESTITUIÇÕES (AUTARQUIAS)	100.000,00	
1.9.2.2.99.1.1.08	OUTRAS RESTITUIÇÕES - URB	200.000,00	
1.9.2.2.99.1.1.08	OUTRAS RESTITUIÇÕES - URB	200.000,00	
1.9.2.2.99.1.1.09	OUTRAS RESTITUIÇÕES - FCTC	20.000,00	
1.9.2.2.99.1.1.09	OUTRAS RESTITUIÇÕES - FCTC	20.000,00	
1.9.9	Demais Receitas Correntes	18.021.000,00	
1.9.9.0.03	Compensações Financeiras entre o Regime Geral e os Regimes Próprios de Previdência dos Servidores	1.420.000,00	
1.9.9.0.03.1	Compensações Financeiras entre o Regime Geral e os Regimes Próprios de Previdência dos Servidores	1.420.000,00	
1.9.9.0.03.1.1	Compensações Financeiras entre o Regime Geral e os Regimes Próprios de Previdência dos Servidores - Principal	1.420.000,00	
1.9.9.0.03.1.1	Compensações Financeiras entre o Regime Geral e os Regimes Próprios de Previdência dos Servidores - Principal	1.420.000,00	
1.9.9.0.12	Encargos Legais pela Inscrição em Dívida Ativa e Receitas de Ônus de Sucumbência	41.000,00	
1.9.9.0.12.1	Encargos Legais pela Inscrição em Dívida Ativa	41.000,00	
1.9.9.0.12.1.1	Encargos Legais pela Inscrição em Dívida Ativa - Principal	41.000,00	
1.9.9.0.12.1.1	Encargos Legais pela Inscrição em Dívida Ativa - Principal	41.000,00	
1.9.9.0.99	Outras Receitas	16.560.000,00	
1.9.9.0.99.1	Outras Receitas - Primárias	16.560.000,00	
1.9.9.0.99.1.1	Outras Receitas - Primárias - Principal	16.560.000,00	
1.9.9.0.99.1.1	Outras Receitas - Primárias - Principal	16.560.000,00	
2	Receitas de Capital		104.280.000,00
2.1	Operações de Crédito		70.280.000,00

MUNICÍPIO DE CARUARU

Praça Senador Teotônio Vilela, S/N - Centro - 55.004-901 - Caruaru/ PE

CNPJ: 10.091.536/0001-13 Fone: (81)3701-1156

<http://www.caruaru.pe.gov.br/>



Usuário: Processamento de Dados

Chave de Autenticação
1634-3357-347

Página
11 / 13

Anexo 2 da Lei Nº 4.320/64 - Receita Segundo as Categorias Econômicas

RECEITAS

Valores em R\$ - Período: Orçamento/2019

2.1.1	Operações de Crédito - Mercado Interno	70.280.000,00	
2.1.1.8	Operações de Crédito - Mercado Interno - Estados/DF/Municípios	8.300.000,00	
2.1.1.8.01	Operações de Crédito Internas de Estados/DF/Municípios	8.300.000,00	
2.1.1.8.01.5	Operações de Crédito Internas para Programas de Modernização da Administração Pública	8.300.000,00	
2.1.1.8.01.5.1	Operações de Crédito Internas para Programas de Modernização da Administração Pública - Principal	8.300.000,00	
2.1.1.8.01.5.1	Operações de Crédito Internas para Programas de Modernização da Administração Pública - Principal	8.300.000,00	
2.1.1.9	Outras Operações de Crédito - Mercado Interno	61.980.000,00	
2.1.1.9.00.1	Outras Operações de Crédito - Mercado Interno	61.980.000,00	
2.1.1.9.00.1.1	Outras Operações de Crédito - Mercado Interno - Principal	61.980.000,00	
2.1.1.9.00.1.1	Outras Operações de Crédito - Mercado Interno - Principal	61.980.000,00	
2.4	Transferências de Capital		34.000.000,00
2.4.1	Transferências da União e de suas Entidades	28.000.000,00	
2.4.1.8	Transferências da União - Específicas de Estados, DF e Municípios	28.000.000,00	
2.4.1.8.04	Transferências de Recursos do Sistema Único de Saúde – SUS - Bloco Investimentos na Rede de Serviços Públicos de Saúde	2.000.000,00	
2.4.1.8.04.6	Outras Transferências de Recursos do Sistema Único de Saúde – SUS, não detalhadas anteriormente	2.000.000,00	
2.4.1.8.04.6.1	Outras Transf. de Recursos do Sistema Único de Saúde - SUS	2.000.000,00	
2.4.1.8.04.6.1	Outras Transf. de Recursos do Sistema Único de Saúde - SUS	2.000.000,00	
2.4.1.8.10	Transferência de Convênios da União e de suas Entidades	26.000.000,00	
2.4.1.8.10.1	Transferências de Convênio da União para o Sistema Único de Saúde – SUS	12.010.000,00	
2.4.1.8.10.1.1	Transferências de Convênio da União para o Sistema Único de Saúde – SUS - Principal	12.010.000,00	
2.4.1.8.10.1.1	Transferências de Convênio da União para o Sistema Único de Saúde – SUS - Principal	12.010.000,00	
2.4.1.8.10.2	Transferências de Convênio da União destinadas a Programas de Educação	2.000.000,00	
2.4.1.8.10.2.1	Transferências de Convênio da União destinadas a Programas de Educação - Principal	2.000.000,00	
2.4.1.8.10.2.1.01	Transferências de Convênio da União destinados a Programas de Educação - Prefeitura	2.000.000,00	
2.4.1.8.10.2.1.01	Transferências de Convênio da União destinados a Programas de Educação - Prefeitura	2.000.000,00	
2.4.1.8.10.7	Transferências de Convênios da União destinadas a Programas de Infra-Estrutura em Transporte	6.068.000,00	
2.4.1.8.10.7.1	Transferências de Convênios da União destinadas a Programas de Infra-Estrutura em Transporte - Principal	6.068.000,00	
2.4.1.8.10.7.1	Transferências de Convênios da União destinadas a Programas de Infra-Estrutura em Transporte - Principal	6.068.000,00	
2.4.1.8.10.9	Outras Transferências de Convênios da União	5.922.000,00	
2.4.1.8.10.9.1	Outras Transferências de Convênios da União - Principal	5.922.000,00	
2.4.1.8.10.9.1.99	OUTRAS TRANSFERÊNCIA DE CONVÊNIO DA UNIÃO	5.922.000,00	
2.4.1.8.10.9.1.99	OUTRAS TRANSFERÊNCIA DE CONVÊNIO DA UNIÃO	5.922.000,00	
2.4.2	Transferências dos Estados e do Distrito Federal e de suas Entidades	6.000.000,00	
2.4.2.8	Transferências dos Estados, Distrito Federal, e de suas Entidades	6.000.000,00	
2.4.2.8.03	Transferências de Recursos do Sistema Único de Saúde – SUS	1.000.000,00	
2.4.2.8.03.1	Transferências de Recursos do Sistema Único de Saúde – SUS	1.000.000,00	
2.4.2.8.03.1.1	Transferências de Recursos do Sistema Único de Saúde – SUS - Principal	1.000.000,00	
2.4.2.8.03.1.1	Transferências de Recursos do Sistema Único de Saúde – SUS - Principal	1.000.000,00	
2.4.2.8.99	Outras Transferências dos Estados	5.000.000,00	
2.4.2.8.99.1	Outras Transferências dos Estados	5.000.000,00	
2.4.2.8.99.1.1	Outras Transferências dos Estados - Principal	5.000.000,00	
2.4.2.8.99.1.1.01	FEM - FUNDO DE DESENVOLVIMENTO MUNICIPAL	5.000.000,00	
2.4.2.8.99.1.1.01	FEM - FUNDO DE DESENVOLVIMENTO MUNICIPAL	5.000.000,00	
7	Receitas Correntes Intraorçamentárias		45.704.000,00
7.2	Contribuições - Intraorçamentária		31.586.000,00

MUNICÍPIO DE CARUARU

Praça Senador Teotônio Vilela, S/N - Centro - 55.004-901 - Caruaru/ PE

CNPJ: 10.091.536/0001-13 Fone: (81)3701-1156

<http://www.caruaru.pe.gov.br/>



Usuário: Processamento de Dados

Chave de Autenticação
1634-3357-347

Página
12 / 13

Anexo 2 da Lei Nº 4.320/64 - Receita Segundo as Categorias Econômicas

RECEITAS

Valores em R\$ - Período: Orçamento/2019

7.2.1	Contribuições Sociais - Intraorçamentária	31.586.000,00	
7.2.1.8	CONTRIBUIÇÃO PREVIDENCIÁRIA ESPECÍFICA DE ESTADO, DF, MUNICÍPIOS	31.586.000,00	
7.2.1.8.03	Contribuição Patronal de Servidor Ativo Civil para o RPPS	29.352.000,00	
7.2.1.8.03.1	Contribuição Patronal de Servidor Ativo Civil para o RPPS	29.352.000,00	
7.2.1.8.03.1.1	Contribuição Patronal de Servidor Ativo Civil para o RPPS - Princial	29.328.000,00	
7.2.1.8.03.1.1.01	Contribuição Patronal - Prefeitura Municipal	17.989.000,00	
7.2.1.8.03.1.1.01	Contribuição Patronal - Prefeitura Municipal	17.989.000,00	
7.2.1.8.03.1.1.02	Contribuição Patronal - Fundo Municipal de Saúde	10.008.000,00	
7.2.1.8.03.1.1.02	Contribuição Patronal - Fundo Municipal de Saúde	10.008.000,00	
7.2.1.8.03.1.1.03	Contribuição Patronal - URB	29.000,00	
7.2.1.8.03.1.1.03	Contribuição Patronal - URB	29.000,00	
7.2.1.8.03.1.1.04	Contribuição Patronal - DESTRA	565.000,00	
7.2.1.8.03.1.1.04	Contribuição Patronal - DESTRA	565.000,00	
7.2.1.8.03.1.1.05	Contribuição Patronal - Câmara Municipal	730.000,00	
7.2.1.8.03.1.1.05	Contribuição Patronal - Câmara Municipal	730.000,00	
7.2.1.8.03.1.1.06	Contribuição Patronal - Contribuição Individual	7.000,00	
7.2.1.8.03.1.1.06	Contribuição Patronal - Contribuição Individual	7.000,00	
7.2.1.8.03.1.2	Multas e Juros - Contribuição Servidor e Patronal	24.000,00	
7.2.1.8.03.1.2.01	Multas e Juros - Contribuições do Servidor Ativo Civil para o RPPS	12.000,00	
7.2.1.8.03.1.2.01	Multas e Juros - Contribuições do Servidor Ativo Civil para o RPPS	12.000,00	
7.2.1.8.03.1.2.02	Multas e Juros - Contribuições do Patronal Ativo Civil para o RPPS	12.000,00	
7.2.1.8.03.1.2.02	Multas e Juros - Contribuições do Patronal Ativo Civil para o RPPS	12.000,00	
7.2.1.8.04	Contribuição de Parcelamento - Contribuição Patronal	2.234.000,00	
7.2.1.8.04.1	Contribuição de Parcelamento - Contribuição Patronal	2.234.000,00	
7.2.1.8.04.1.1	Contribuição de Parcelamento - Contribuição Patronal	1.557.000,00	
7.2.1.8.04.1.1.01	Contribuição de Parcelamento - Contribuição Patronal - Acordo nº 01/2012	217.000,00	
7.2.1.8.04.1.1.01	Contribuição de Parcelamento - Contribuição Patronal - Acordo nº 01/2012	217.000,00	
7.2.1.8.04.1.1.02	Contribuição de Parcelamento - Contribuição Patronal - Acordo nº 01/2013	817.000,00	
7.2.1.8.04.1.1.02	Contribuição de Parcelamento - Contribuição Patronal - Acordo nº 01/2013	817.000,00	
7.2.1.8.04.1.1.03	Contribuição de Parcelamento - Contribuição Patronal - Acordo nº 02/2013	73.000,00	
7.2.1.8.04.1.1.03	Contribuição de Parcelamento - Contribuição Patronal - Acordo nº 02/2013	73.000,00	
7.2.1.8.04.1.1.04	Contribuição de Parcelamento - Contribuição Patronal - Acordo nº 00737/2013	450.000,00	
7.2.1.8.04.1.1.04	Contribuição de Parcelamento - Contribuição Patronal - Acordo nº 00737/2013	450.000,00	
7.2.1.8.04.1.2	Multas e Juros - Parcelamento - Contribuição Patronal	677.000,00	
7.2.1.8.04.1.2.01	Multas e Juros - Parcelamento - Contribuição Patronal - Acordo nº 01/2012	81.000,00	
7.2.1.8.04.1.2.01	Multas e Juros - Parcelamento - Contribuição Patronal - Acordo nº 01/2012	81.000,00	
7.2.1.8.04.1.2.02	Multas e Juros - Parcelamento - Contribuição Patronal - Acordo nº 01/2013	375.000,00	
7.2.1.8.04.1.2.02	Multas e Juros - Parcelamento - Contribuição Patronal - Acordo nº 01/2013	375.000,00	
7.2.1.8.04.1.2.03	Multas e Juros - Parcelamento - Contribuição Patronal - Acordo nº 02/2013	34.000,00	
7.2.1.8.04.1.2.03	Multas e Juros - Parcelamento - Contribuição Patronal - Acordo nº 02/2013	34.000,00	
7.2.1.8.04.1.2.04	Multas e Juros - Parcelamento - Contribuição Patronal - Acordo nº 00737/2013	187.000,00	
7.2.1.8.04.1.2.04	Multas e Juros - Parcelamento - Contribuição Patronal - Acordo nº 00737/2013	187.000,00	
7.9	Outras Receitas Correntes - Intraorçamentária		14.118.000,00
7.9.9	Demais Receitas Correntes - Intraorçamentária	14.118.000,00	
7.9.9.0.01	Aportes Periódicos para Amortização de Déficit Atuarial do RPPS - Intraorçamentária	14.118.000,00	

MUNICÍPIO DE CARUARU

Praça Senador Teotônio Vilela, S/N - Centro - 55.004-901 - Caruaru/ PE

CNPJ: 10.091.536/0001-13 Fone: (81)3701-1156

<http://www.caruaru.pe.gov.br/>



Usuário: Processamento de Dados

Chave de Autenticação

1634-3357-347

Página

13 / 13

Anexo 2 da Lei Nº 4.320/64 - Receita Segundo as Categorias Econômicas

RECEITAS

Valores em R\$ - Período: Orçamento/2019

7.9.9.0.01.1	Aportes Periódicos para Amortização de Déficit Atuarial do RPPS - Intraorçamentária	14.118.000,00
7.9.9.0.01.1.1	Aportes Periódicos para Amortização de Déficit Atuarial do RPPS - Principal - Intraorçamentária	14.118.000,00
7.9.9.0.01.1.1.01	Aportes Periódicos para Amortização de Déficit Atuarial do RPPS	14.118.000,00
7.9.9.0.01.1.1.01	Aportes Periódicos para Amortização de Déficit Atuarial do RPPS	14.118.000,00
TOTAL GERAL		966.774.000,00

Resumo

Impostos, Taxas e Contribuições de Melhoria	244.167.000,00
Contribuições	32.922.000,00
Receita Patrimonial	10.873.000,00
Receita de Serviços	1.850.000,00
Transferências Correntes	503.300.000,00
Outras Receitas Correntes	23.678.000,00
Total das Receitas Correntes	816.790.000,00
Operações de Crédito	70.280.000,00
Transferências de Capital	34.000.000,00
Total das Receitas de Capital	104.280.000,00
Contribuições - Intraorçamentária	31.586.000,00
Outras Receitas Correntes - Intraorçamentária	14.118.000,00
Total das Receitas Correntes Intra-Orçamentárias	45.704.000,00
Total das Receitas de Capital Intra-Orçamentárias	
TOTAL GERAL	966.774.000,00

Entidades Consolidadas: Prefeitura Municipal de Caruaru, CARUARUPREV - FUNDO PREVIDENCIÁRIO, Câmara Municipal de Vereadores de Caruaru, Ceaca - Central de Abastecimento de Caruaru, Fundação de Cultura de Caruaru, Fundo Municipal de Saúde de Caruaru, Fundo Municipal da Criança e Adolescente de Caruaru - FUNDECA, Fundo Municipal de Assistência Social de Caruaru, Autarquia Municipal de Defesa Social Trânsito e Transportes - DESTRA, CARUARUPREV, Empresa de Urbanização, Planejamento e Meio Ambiente de Caruaru, Fundo Municipal dos Direitos da Pessoa Idosa de Caruaru

MUNICÍPIO DE CARUARU

Praça Senador Teotônio Vilela, S/N - Centro - 55.004-901 - Caruaru/ PE
CNPJ: 10.091.536/0001-13 Fone: (81)3701-1156
<http://www.caruaru.pe.gov.br/>



Usuário: Processamento de Dados

Chave de Autenticação
1506-6196-853

Página
1 / 20

Anexo 2 da Lei Nº 4.320/64 - Despesas Segundo as Categorias Econômicas

DESPESAS

Valores em R\$ - Período: Orçamento/2019

Código **Especificação** **Desdobramento** **Fonte** **Categoria econômica**

Unidade Gestora: 2 - Prefeitura Municipal de Caruaru

Unidade Orçamentária: 21001 - GABINETE DO PREFEITO

Código **Especificação** **Desdobramento** **Fonte** **Categoria econômica**

3	Despesas Correntes			3.660.000,00
3.1	Pessoal e Encargos Sociais		2.650.000,00	
3.1.90	Aplicações Diretas	2.600.000,00		
3.1.90.11	Vencimentos e Vantagens Fixas – Pessoal Civil	2.360.000,00		
3.1.90.13	Obrigações Patronais	200.000,00		
3.1.90.94	Indenizações e Restituições Trabalhistas	40.000,00		
3.1.91	Aplicação Direta Decorrente de Operação entre Órgãos, Fundos e Entidades Integrantes dos Orçamentos Fiscal e da Seguridade Social	50.000,00		
3.1.91.13	Obrigações Patronais	50.000,00		
3.3	Outras Despesas Correntes		1.010.000,00	
3.3.90	Aplicações Diretas	1.010.000,00		
3.3.90.14	Diárias – Civil	50.000,00		
3.3.90.30	Material de Consumo	150.000,00		
3.3.90.31	Premiações Culturais, Artísticas, Científicas, Desportivas e Outras	40.000,00		
3.3.90.33	Passagens e Despesas com Locomoção	50.000,00		
3.3.90.34	Outras Despesas de Pessoal decorrentes de Contratos de Terceirização	100.000,00		
3.3.90.35	Serviços de Consultoria	200.000,00		
3.3.90.36	Outros Serviços de Terceiros – Pessoa Física	30.000,00		
3.3.90.39	Outros Serviços de Terceiros - Pessoa Jurídica	250.000,00		
3.3.90.47	Obrigações Tributárias e Contributivas	20.000,00		
3.3.90.48	Outros Auxílios Financeiros a Pessoas Físicas	60.000,00		
3.3.90.92	Despesas de Exercícios Anteriores	60.000,00		
4	Despesas de Capital			140.000,00
4.4	Investimentos		140.000,00	
4.4.90	Aplicações Diretas	140.000,00		
4.4.90.52	Equipamentos e Material Permanente	140.000,00		

Total da Unidade Orçamentária: 3.800.000,00

Unidade Orçamentária: 22001 - GABINETE DO VICE PREFEITO

Código **Especificação** **Desdobramento** **Fonte** **Categoria econômica**

3	Despesas Correntes			630.000,00
3.1	Pessoal e Encargos Sociais		330.000,00	
3.1.90	Aplicações Diretas	330.000,00		
3.1.90.11	Vencimentos e Vantagens Fixas – Pessoal Civil	274.000,00		
3.1.90.13	Obrigações Patronais	50.000,00		
3.1.90.94	Indenizações e Restituições Trabalhistas	6.000,00		
3.3	Outras Despesas Correntes		300.000,00	
3.3.90	Aplicações Diretas	300.000,00		
3.3.90.14	Diárias – Civil	20.000,00		
3.3.90.30	Material de Consumo	20.000,00		
3.3.90.33	Passagens e Despesas com Locomoção	40.000,00		
3.3.90.34	Outras Despesas de Pessoal decorrentes de Contratos de Terceirização	50.000,00		

MUNICÍPIO DE CARUARU

Praça Senador Teotônio Vilela, S/N - Centro - 55.004-901 - Caruaru/ PE

CNPJ: 10.091.536/0001-13 Fone: (81)3701-1156

<http://www.caruaru.pe.gov.br/>

Usuário: Processamento de Dados

Chave de Autenticação

1506-6196-853

Página

2 / 20

Anexo 2 da Lei Nº 4.320/64 - Despesas Segundo as Categorias Econômicas

DESPESAS

Valores em R\$ - Período: Orçamento/2019

3.3.90.35	Serviços de Consultoria	50.000,00		
3.3.90.36	Outros Serviços de Terceiros – Pessoa Física	20.000,00		
3.3.90.39	Outros Serviços de Terceiros - Pessoa Jurídica	80.000,00		
3.3.90.47	Obrigações Tributárias e Contributivas	20.000,00		
4	Despesas de Capital			70.000,00
4.4	Investimentos		70.000,00	
4.4.90	Aplicações Diretas	70.000,00		
4.4.90.52	Equipamentos e Material Permanente	70.000,00		

Total da Unidade Orçamentária: 700.000,00

Unidade Orçamentária: 23001 - SECRETARIA DE GOVERNO

Código	Especificação	Desdobramento	Fonte	Categoria econômica
3	Despesas Correntes			11.350.000,00
3.1	Pessoal e Encargos Sociais		2.300.000,00	
3.1.90	Aplicações Diretas	2.300.000,00		
3.1.90.11	Vencimentos e Vantagens Fixas – Pessoal Civil	2.058.000,00		
3.1.90.13	Obrigações Patronais	200.000,00		
3.1.90.94	Indenizações e Restituições Trabalhistas	42.000,00		
3.3	Outras Despesas Correntes		9.050.000,00	
3.3.90	Aplicações Diretas	9.050.000,00		
3.3.90.14	Diárias – Civil	50.000,00		
3.3.90.30	Material de Consumo	250.000,00		
3.3.90.36	Outros Serviços de Terceiros – Pessoa Física	150.000,00		
3.3.90.39	Outros Serviços de Terceiros - Pessoa Jurídica	8.580.000,00		
3.3.90.47	Obrigações Tributárias e Contributivas	20.000,00		
4	Despesas de Capital			50.000,00
4.4	Investimentos		50.000,00	
4.4.90	Aplicações Diretas	50.000,00		
4.4.90.52	Equipamentos e Material Permanente	50.000,00		

Total da Unidade Orçamentária: 11.400.000,00

Unidade Orçamentária: 24001 - SECRETARIA DE ADMINISTRAÇÃO

Código	Especificação	Desdobramento	Fonte	Categoria econômica
3	Despesas Correntes			44.130.000,00
3.1	Pessoal e Encargos Sociais		14.200.000,00	
3.1.90	Aplicações Diretas	11.950.000,00		
3.1.90.04	Contratação por Tempo Determinado	10.000,00		
3.1.90.11	Vencimentos e Vantagens Fixas – Pessoal Civil	6.214.000,00		
3.1.90.13	Obrigações Patronais	5.600.000,00		
3.1.90.94	Indenizações e Restituições Trabalhistas	126.000,00		
3.1.91	Aplicação Direta Decorrente de Operação entre Órgãos, Fundos e Entidades Integrantes dos Orçamentos Fiscal e da Seguridade Social	2.250.000,00		
3.1.91.13	Obrigações Patronais	2.250.000,00		
3.3	Outras Despesas Correntes		29.930.000,00	
3.3.50	Transferências a Instituições Privadas sem Fins Lucrativos	70.000,00		
3.3.50.41	Contribuições	30.000,00		
3.3.50.43	Subvenções Sociais	40.000,00		

MUNICÍPIO DE CARUARU

Praça Senador Teotônio Vilela, S/N - Centro - 55.004-901 - Caruaru/ PE

CNPJ: 10.091.536/0001-13 Fone: (81)3701-1156

<http://www.caruaru.pe.gov.br/>



Usuário: Processamento de Dados

Chave de Autenticação

1506-6196-853

Página

3 / 20

Anexo 2 da Lei Nº 4.320/64 - Despesas Segundo as Categorias Econômicas

DESPESAS

Valores em R\$ - Período: Orçamento/2019

3.3.71	Transferências a Consórcios Públicos mediante contrato de rateio	30.000,00		
3.3.71.70	Rateio pela Participação em Consórcio Público	30.000,00		
3.3.90	Aplicações Diretas	4.280.000,00		
3.3.90.08	Outros Benefícios Assistenciais do servidor e do militar	20.000,00		
3.3.90.14	Diárias – Civil	50.000,00		
3.3.90.30	Material de Consumo	570.000,00		
3.3.90.34	Outras Despesas de Pessoal decorrentes de Contratos de Terceirização	200.000,00		
3.3.90.35	Serviços de Consultoria	250.000,00		
3.3.90.36	Outros Serviços de Terceiros – Pessoa Física	300.000,00		
3.3.90.37	Locação de Mão-de-Obra	20.000,00		
3.3.90.39	Outros Serviços de Terceiros - Pessoa Jurídica	2.700.000,00		
3.3.90.47	Obrigações Tributárias e Contributivas	20.000,00		
3.3.90.59	Pensões Especiais	150.000,00		
3.3.91	Aplicação Direta Decorrente de Operação entre Órgãos, Fundos e Entidades Integrantes dos Orçamentos Fiscal e da Seguridade Social	25.550.000,00		
3.3.91.97	Aporte para Cobertura do Déficit Atuarial do RPPS	25.550.000,00		
4	Despesas de Capital			604.000,00
4.4	Investimentos		574.000,00	
4.4.90	Aplicações Diretas	574.000,00		
4.4.90.52	Equipamentos e Material Permanente	474.000,00		
4.4.90.61	Aquisição de Imóveis	100.000,00		
4.5	Inversões Financeiras		30.000,00	
4.5.90	Aplicações Diretas	30.000,00		
4.5.90.61	Aquisição de Imóveis	30.000,00		

Total da Unidade Orçamentária: 44.734.000,00

Unidade Orçamentária: 25001 - SECRETARIA DA FAZENDA

Código	Especificação	Desdobramento	Fonte	Categoria econômica
3	Despesas Correntes			24.520.000,00
3.1	Pessoal e Encargos Sociais		6.650.000,00	
3.1.90	Aplicações Diretas	6.550.000,00		
3.1.90.04	Contratação por Tempo Determinado	200.000,00		
3.1.90.11	Vencimentos e Vantagens Fixas – Pessoal Civil	4.900.000,00		
3.1.90.13	Obrigações Patronais	500.000,00		
3.1.90.94	Indenizações e Restituições Trabalhistas	100.000,00		
3.1.90.96	Ressarcimento de Despesas de Pessoal Requisitado	850.000,00		
3.1.91	Aplicação Direta Decorrente de Operação entre Órgãos, Fundos e Entidades Integrantes dos Orçamentos Fiscal e da Seguridade Social	100.000,00		
3.1.91.13	Obrigações Patronais	100.000,00		
3.2	Juros e Encargos da Dívida		650.000,00	
3.2.90	Aplicações Diretas	590.000,00		
3.2.90.21	Juros sobre a Dívida por Contrato	550.000,00		
3.2.90.22	Outros Encargos sobre a Dívida por Contrato	40.000,00		
3.2.91	Aplicação Direta Decorrente de Operação entre Órgãos, Fundos e Entidades Integrantes dos Orçamentos Fiscal e da Seguridade Social	60.000,00		
3.2.91.21	Juros sobre a Dívida por Contrato	40.000,00		
3.2.91.22	Outros Encargos sobre a Dívida por Contrato	20.000,00		

MUNICÍPIO DE CARUARU

Praça Senador Teotônio Vilela, S/N - Centro - 55.004-901 - Caruaru/ PE

CNPJ: 10.091.536/0001-13 Fone: (81)3701-1156

<http://www.caruaru.pe.gov.br/>

Usuário: Processamento de Dados

Chave de Autenticação

1506-6196-853

Página

4 / 20

Anexo 2 da Lei Nº 4.320/64 - Despesas Segundo as Categorias Econômicas

DESPESAS		Valores em R\$ - Período: Orçamento/2019	
3.3	Outras Despesas Correntes		17.220.000,00
3.3.90	Aplicações Diretas	17.220.000,00	
3.3.90.14	Diárias – Civil	100.000,00	
3.3.90.30	Material de Consumo	190.000,00	
3.3.90.34	Outras Despesas de Pessoal decorrentes de Contratos de Terceirização	50.000,00	
3.3.90.35	Serviços de Consultoria	220.000,00	
3.3.90.36	Outros Serviços de Terceiros – Pessoa Física	120.000,00	
3.3.90.39	Outros Serviços de Terceiros - Pessoa Jurídica	10.540.000,00	
3.3.90.47	Obrigações Tributárias e Contributivas	4.050.000,00	
3.3.90.92	Despesas de Exercícios Anteriores	1.500.000,00	
3.3.90.93	Indenizações e Restituições	450.000,00	
4	Despesas de Capital		19.780.000,00
4.4	Investimentos		8.380.000,00
4.4.90	Aplicações Diretas	8.380.000,00	
4.4.90.35	Serviços de Consultoria	5.000.000,00	
4.4.90.39	Outros Serviços de Terceiros - Pessoa Jurídica	2.500.000,00	
4.4.90.51	Obras e Instalações	800.000,00	
4.4.90.52	Equipamentos e Material Permanente	80.000,00	
4.6	Amortização da Dívida		11.400.000,00
4.6.90	Aplicações Diretas	7.000.000,00	
4.6.90.71	Principal da Dívida Contratual Resgatado	7.000.000,00	
4.6.91	Aplicação Direta Decorrente de Operação entre Órgãos, Fundos e Entidades Integrantes dos Orçamentos Fiscal e da Seguridade Social	4.400.000,00	
4.6.91.71	Principal da Dívida Contratual Resgatado	4.400.000,00	
9	Reserva de Contingência		25.000.000,00
9.9	Reserva de Contingência		25.000.000,00
9.9.99	A Definir	25.000.000,00	
9.9.99.99	A Classificar	25.000.000,00	

Total da Unidade Orçamentária: 69.300.000,00

Unidade Orçamentária: 26001 - SECRETARIA DE PLANEJAMENTO, ORÇAMENTO E GESTÃO

Código	Especificação	Desdobramento	Fonte	Categoria econômica
3	Despesas Correntes			2.300.000,00
3.1	Pessoal e Encargos Sociais		1.180.000,00	
3.1.90	Aplicações Diretas	1.090.000,00		
3.1.90.11	Vencimentos e Vantagens Fixas – Pessoal Civil	980.000,00		
3.1.90.13	Obrigações Patronais	90.000,00		
3.1.90.94	Indenizações e Restituições Trabalhistas	20.000,00		
3.1.91	Aplicação Direta Decorrente de Operação entre Órgãos, Fundos e Entidades Integrantes dos Orçamentos Fiscal e da Seguridade Social	90.000,00		
3.1.91.13	Obrigações Patronais	90.000,00		
3.3	Outras Despesas Correntes		1.120.000,00	
3.3.90	Aplicações Diretas	1.120.000,00		
3.3.90.14	Diárias – Civil	20.000,00		
3.3.90.30	Material de Consumo	105.000,00		
3.3.90.32	Material, Bem ou Serviço para Distribuição Gratuita	50.000,00		
3.3.90.35	Serviços de Consultoria	600.000,00		

MUNICÍPIO DE CARUARU

Praça Senador Teotônio Vilela, S/N - Centro - 55.004-901 - Caruaru/ PE

CNPJ: 10.091.536/0001-13 Fone: (81)3701-1156

<http://www.caruaru.pe.gov.br/>

Usuário: Processamento de Dados

Chave de Autenticação

1506-6196-853

Página

5 / 20

Anexo 2 da Lei Nº 4.320/64 - Despesas Segundo as Categorias Econômicas

DESPESAS

Valores em R\$ - Período: Orçamento/2019

3.3.90.36	Outros Serviços de Terceiros – Pessoa Física	85.000,00		
3.3.90.39	Outros Serviços de Terceiros - Pessoa Jurídica	240.000,00		
3.3.90.47	Obrigações Tributárias e Contributivas	20.000,00		
4	Despesas de Capital			100.000,00
4.4	Investimentos		100.000,00	
4.4.90	Aplicações Diretas	100.000,00		
4.4.90.52	Equipamentos e Material Permanente	100.000,00		

Total da Unidade Orçamentária:**2.400.000,00**

Unidade Orçamentária: 27001 - SECRETARIA DE URBANISMO E OBRAS

Código	Especificação	Desdobramento	Fonte	Categoria econômica
3	Despesas Correntes			12.090.000,00
3.1	Pessoal e Encargos Sociais		4.450.000,00	
3.1.90	Aplicações Diretas	4.400.000,00		
3.1.90.04	Contratação por Tempo Determinado	300.000,00		
3.1.90.11	Vencimentos e Vantagens Fixas – Pessoal Civil	3.920.000,00		
3.1.90.13	Obrigações Patronais	100.000,00		
3.1.90.94	Indenizações e Restituições Trabalhistas	80.000,00		
3.1.91	Aplicação Direta Decorrente de Operação entre Órgãos, Fundos e Entidades Integrantes dos Orçamentos Fiscal e da Seguridade Social	50.000,00		
3.1.91.13	Obrigações Patronais	50.000,00		
3.3	Outras Despesas Correntes		7.640.000,00	
3.3.90	Aplicações Diretas	7.640.000,00		
3.3.90.14	Diárias – Civil	100.000,00		
3.3.90.30	Material de Consumo	910.000,00		
3.3.90.34	Outras Despesas de Pessoal decorrentes de Contratos de Terceirização	100.000,00		
3.3.90.35	Serviços de Consultoria	250.000,00		
3.3.90.36	Outros Serviços de Terceiros – Pessoa Física	230.000,00		
3.3.90.37	Locação de Mão-de-Obra	200.000,00		
3.3.90.39	Outros Serviços de Terceiros - Pessoa Jurídica	4.850.000,00		
3.3.90.92	Despesas de Exercícios Anteriores	1.000.000,00		
4	Despesas de Capital			112.444.000,00
4.4	Investimentos		112.444.000,00	
4.4.90	Aplicações Diretas	112.444.000,00		
4.4.90.51	Obras e Instalações	109.854.000,00		
4.4.90.52	Equipamentos e Material Permanente	1.790.000,00		
4.4.90.61	Aquisição de Imóveis	800.000,00		

Total da Unidade Orçamentária:**124.534.000,00**

Unidade Orçamentária: 28001 - SECRETARIA DE ORDEM PÚBLICA

Código	Especificação	Desdobramento	Fonte	Categoria econômica
3	Despesas Correntes			6.600.000,00
3.1	Pessoal e Encargos Sociais		1.500.000,00	
3.1.90	Aplicações Diretas	1.450.000,00		
3.1.90.04	Contratação por Tempo Determinado	200.000,00		
3.1.90.11	Vencimentos e Vantagens Fixas – Pessoal Civil	1.176.000,00		
3.1.90.13	Obrigações Patronais	50.000,00		

MUNICÍPIO DE CARUARU

Praça Senador Teotônio Vilela, S/N - Centro - 55.004-901 - Caruaru/ PE

CNPJ: 10.091.536/0001-13 Fone: (81)3701-1156

<http://www.caruaru.pe.gov.br/>



Usuário: Processamento de Dados

Chave de Autenticação

1506-6196-853

Página

6 / 20

Anexo 2 da Lei Nº 4.320/64 - Despesas Segundo as Categorias Econômicas

DESPESAS

Valores em R\$ - Período: Orçamento/2019

3.1.90.94	Indenizações e Restituições Trabalhistas	24.000,00		
3.1.91	Aplicação Direta Decorrente de Operação entre Órgãos, Fundos e Entidades Integrantes dos Orçamentos Fiscal e da Seguridade Social	50.000,00		
3.1.91.13	Obrigações Patronais	50.000,00		
3.3	Outras Despesas Correntes		5.100.000,00	
3.3.50	Transferências a Instituições Privadas sem Fins Lucrativos	200.000,00		
3.3.50.43	Subvenções Sociais	200.000,00		
3.3.90	Aplicações Diretas	4.900.000,00		
3.3.90.14	Diárias – Civil	180.000,00		
3.3.90.30	Material de Consumo	2.070.000,00		
3.3.90.33	Passagens e Despesas com Locomoção	50.000,00		
3.3.90.35	Serviços de Consultoria	30.000,00		
3.3.90.36	Outros Serviços de Terceiros – Pessoa Física	200.000,00		
3.3.90.37	Locação de Mão-de-Obra	1.150.000,00		
3.3.90.39	Outros Serviços de Terceiros - Pessoa Jurídica	1.220.000,00		
4	Despesas de Capital			800.000,00
4.4	Investimentos		800.000,00	
4.4.90	Aplicações Diretas	800.000,00		
4.4.90.51	Obras e Instalações	50.000,00		
4.4.90.52	Equipamentos e Material Permanente	720.000,00		
4.4.90.61	Aquisição de Imóveis	30.000,00		

Total da Unidade Orçamentária: 7.400.000,00

Unidade Orçamentária: 29001 - SECRETARIA DE SERVIÇOS PÚBLICOS

Código	Especificação	Desdobramento	Fonte	Categoria econômica
3	Despesas Correntes			53.430.000,00
3.1	Pessoal e Encargos Sociais		9.270.000,00	
3.1.90	Aplicações Diretas	9.050.000,00		
3.1.90.04	Contratação por Tempo Determinado	50.000,00		
3.1.90.11	Vencimentos e Vantagens Fixas – Pessoal Civil	8.330.000,00		
3.1.90.13	Obrigações Patronais	500.000,00		
3.1.90.94	Indenizações e Restituições Trabalhistas	170.000,00		
3.1.91	Aplicação Direta Decorrente de Operação entre Órgãos, Fundos e Entidades Integrantes dos Orçamentos Fiscal e da Seguridade Social	220.000,00		
3.1.91.13	Obrigações Patronais	220.000,00		
3.3	Outras Despesas Correntes		44.160.000,00	
3.3.90	Aplicações Diretas	44.160.000,00		
3.3.90.14	Diárias – Civil	70.000,00		
3.3.90.30	Material de Consumo	960.000,00		
3.3.90.34	Outras Despesas de Pessoal decorrentes de Contratos de Terceirização	200.000,00		
3.3.90.36	Outros Serviços de Terceiros – Pessoa Física	250.000,00		
3.3.90.37	Locação de Mão-de-Obra	80.000,00		
3.3.90.39	Outros Serviços de Terceiros - Pessoa Jurídica	42.300.000,00		
3.3.90.92	Despesas de Exercícios Anteriores	300.000,00		
4	Despesas de Capital			7.520.000,00
4.4	Investimentos		7.520.000,00	
4.4.90	Aplicações Diretas	7.520.000,00		

MUNICÍPIO DE CARUARU

Praça Senador Teotônio Vilela, S/N - Centro - 55.004-901 - Caruaru/ PE

CNPJ: 10.091.536/0001-13 Fone: (81)3701-1156

<http://www.caruaru.pe.gov.br/>



Usuário: Processamento de Dados

Chave de Autenticação

1506-6196-853

Página

7 / 20

Anexo 2 da Lei Nº 4.320/64 - Despesas Segundo as Categorias Econômicas

DESPESAS

Valores em R\$ - Período: Orçamento/2019

4.4.90.51	Obras e Instalações	6.400.000,00		
4.4.90.52	Equipamentos e Material Permanente	1.120.000,00		

Total da Unidade Orçamentária: 60.950.000,00

Unidade Orçamentária: 30001 - SECRETARIA DE POLÍTICAS PARA MULHERES

Código	Especificação	Desdobramento	Fonte	Categoria econômica
3	Despesas Correntes			2.400.000,00
3.1	Pessoal e Encargos Sociais		840.000,00	
3.1.90	Aplicações Diretas	840.000,00		
3.1.90.11	Vencimentos e Vantagens Fixas – Pessoal Civil	784.000,00		
3.1.90.13	Obrigações Patronais	40.000,00		
3.1.90.94	Indenizações e Restituições Trabalhistas	16.000,00		
3.3	Outras Despesas Correntes		1.560.000,00	
3.3.90	Aplicações Diretas	1.560.000,00		
3.3.90.14	Diárias – Civil	20.000,00		
3.3.90.30	Material de Consumo	395.000,00		
3.3.90.33	Passagens e Despesas com Locomoção	20.000,00		
3.3.90.36	Outros Serviços de Terceiros – Pessoa Física	268.000,00		
3.3.90.39	Outros Serviços de Terceiros - Pessoa Jurídica	825.000,00		
3.3.90.47	Obrigações Tributárias e Contributivas	20.000,00		
3.3.90.48	Outros Auxílios Financeiros a Pessoas Físicas	12.000,00		
4	Despesas de Capital			600.000,00
4.4	Investimentos		600.000,00	
4.4.90	Aplicações Diretas	600.000,00		
4.4.90.52	Equipamentos e Material Permanente	600.000,00		

Total da Unidade Orçamentária: 3.000.000,00

Unidade Orçamentária: 32001 - SECRETARIA DE EDUCAÇÃO

Código	Especificação	Desdobramento	Fonte	Categoria econômica
3	Despesas Correntes			56.080.000,00
3.1	Pessoal e Encargos Sociais		15.250.000,00	
3.1.90	Aplicações Diretas	14.910.000,00		
3.1.90.04	Contratação por Tempo Determinado	450.000,00		
3.1.90.11	Vencimentos e Vantagens Fixas – Pessoal Civil	12.691.000,00		
3.1.90.13	Obrigações Patronais	1.460.000,00		
3.1.90.16	Outras Despesas Variáveis – Pessoal Civil	50.000,00		
3.1.90.94	Indenizações e Restituições Trabalhistas	259.000,00		
3.1.91	Aplicação Direta Decorrente de Operação entre Órgãos, Fundos e Entidades Integrantes dos Orçamentos Fiscal e da Seguridade Social	340.000,00		
3.1.91.13	Obrigações Patronais	340.000,00		
3.3	Outras Despesas Correntes		40.830.000,00	
3.3.50	Transferências a Instituições Privadas sem Fins Lucrativos	2.000.000,00		
3.3.50.39	Outros Serviços de Terceiros - Pessoa Jurídica	2.000.000,00		
3.3.90	Aplicações Diretas	38.830.000,00		
3.3.90.14	Diárias – Civil	200.000,00		
3.3.90.30	Material de Consumo	14.615.000,00		
3.3.90.31	Premiações Culturais, Artísticas, Científicas, Desportivas e Outras	30.000,00		

MUNICÍPIO DE CARUARU

Praça Senador Teotônio Vilela, S/N - Centro - 55.004-901 - Caruaru/ PE

CNPJ: 10.091.536/0001-13 Fone: (81)3701-1156

<http://www.caruaru.pe.gov.br/>



Usuário: Processamento de Dados

Chave de Autenticação
1506-6196-853

Página
8 / 20

Anexo 2 da Lei Nº 4.320/64 - Despesas Segundo as Categorias Econômicas

DESPESAS

Valores em R\$ - Período: Orçamento/2019

3.3.90.32	Material, Bem ou Serviço para Distribuição Gratuita	7.920.000,00		
3.3.90.34	Outras Despesas de Pessoal decorrentes de Contratos de Terceirização	40.000,00		
3.3.90.35	Serviços de Consultoria	70.000,00		
3.3.90.36	Outros Serviços de Terceiros – Pessoa Física	780.000,00		
3.3.90.39	Outros Serviços de Terceiros - Pessoa Jurídica	14.665.000,00		
3.3.90.47	Obrigações Tributárias e Contributivas	60.000,00		
3.3.90.48	Outros Auxílios Financeiros a Pessoas Físicas	50.000,00		
3.3.90.92	Despesas de Exercícios Anteriores	400.000,00		
4	Despesas de Capital			44.017.000,00
4.4	Investimentos		44.017.000,00	
4.4.90	Aplicações Diretas	44.017.000,00		
4.4.90.51	Obras e Instalações	22.120.000,00		
4.4.90.52	Equipamentos e Material Permanente	18.607.000,00		
4.4.90.61	Aquisição de Imóveis	3.290.000,00		

Total da Unidade Orçamentária: 100.097.000,00

Unidade Orçamentária: 32002 - FUNDEB

Código	Especificação	Desdobramento	Fonte	Categoria econômica
3	Despesas Correntes			127.400.000,00
3.1	Pessoal e Encargos Sociais		118.230.000,00	
3.1.90	Aplicações Diretas	112.825.000,00		
3.1.90.04	Contratação por Tempo Determinado	240.000,00		
3.1.90.11	Vencimentos e Vantagens Fixas – Pessoal Civil	98.442.200,00		
3.1.90.13	Obrigações Patronais	10.780.000,00		
3.1.90.16	Outras Despesas Variáveis – Pessoal Civil	725.000,00		
3.1.90.34	Outras Despesas de Pessoal decorrentes de Contratos de Terceirização	350.000,00		
3.1.90.92	Despesas de Exercícios Anteriores	540.000,00		
3.1.90.94	Indenizações e Restituições Trabalhistas	1.747.800,00		
3.1.91	Aplicação Direta Decorrente de Operação entre Órgãos, Fundos e Entidades Integrantes dos Orçamentos Fiscal e da Seguridade Social	5.405.000,00		
3.1.91.13	Obrigações Patronais	5.405.000,00		
3.3	Outras Despesas Correntes		9.170.000,00	
3.3.90	Aplicações Diretas	9.170.000,00		
3.3.90.30	Material de Consumo	3.330.000,00		
3.3.90.36	Outros Serviços de Terceiros – Pessoa Física	1.470.000,00		
3.3.90.37	Locação de Mão-de-Obra	100.000,00		
3.3.90.39	Outros Serviços de Terceiros - Pessoa Jurídica	4.050.000,00		
3.3.90.47	Obrigações Tributárias e Contributivas	200.000,00		
3.3.90.49	Auxílio-Transporte	20.000,00		
4	Despesas de Capital			16.700.000,00
4.4	Investimentos		16.700.000,00	
4.4.90	Aplicações Diretas	16.700.000,00		
4.4.90.51	Obras e Instalações	11.200.000,00		
4.4.90.52	Equipamentos e Material Permanente	5.000.000,00		
4.4.90.61	Aquisição de Imóveis	500.000,00		

Total da Unidade Orçamentária: 144.100.000,00

MUNICÍPIO DE CARUARU

Praça Senador Teotônio Vilela, S/N - Centro - 55.004-901 - Caruaru/ PE

CNPJ: 10.091.536/0001-13 Fone: (81)3701-1156

<http://www.caruaru.pe.gov.br/>

Usuário: Processamento de Dados

Chave de Autenticação
1506-6196-853Página
9 / 20

Anexo 2 da Lei Nº 4.320/64 - Despesas Segundo as Categorias Econômicas

DESPESAS

Valores em R\$ - Período: Orçamento/2019

Unidade Orçamentária: 33001 - SECRETARIA DE DESENVOLVIMENTO ECONÔMICO E ECONOMIA CRIATIVA

Código	Especificação	Desdobramento	Fonte	Categoria econômica
3	Despesas Correntes			3.180.000,00
3.1	Pessoal e Encargos Sociais		810.000,00	
3.1.90	Aplicações Diretas	760.000,00		
3.1.90.04	Contratação por Tempo Determinado	50.000,00		
3.1.90.11	Vencimentos e Vantagens Fixas – Pessoal Civil	629.000,00		
3.1.90.13	Obrigações Patronais	70.000,00		
3.1.90.94	Indenizações e Restituições Trabalhistas	11.000,00		
3.1.91	Aplicação Direta Decorrente de Operação entre Órgãos, Fundos e Entidades Integrantes dos Orçamentos Fiscal e da Seguridade Social	50.000,00		
3.1.91.13	Obrigações Patronais	50.000,00		
3.3	Outras Despesas Correntes		2.370.000,00	
3.3.90	Aplicações Diretas	2.370.000,00		
3.3.90.14	Diárias – Civil	20.000,00		
3.3.90.30	Material de Consumo	90.000,00		
3.3.90.32	Material, Bem ou Serviço para Distribuição Gratuita	150.000,00		
3.3.90.33	Passagens e Despesas com Locomoção	20.000,00		
3.3.90.34	Outras Despesas de Pessoal decorrentes de Contratos de Terceirização	20.000,00		
3.3.90.35	Serviços de Consultoria	1.240.000,00		
3.3.90.36	Outros Serviços de Terceiros – Pessoa Física	250.000,00		
3.3.90.39	Outros Serviços de Terceiros - Pessoa Jurídica	560.000,00		
3.3.90.47	Obrigações Tributárias e Contributivas	20.000,00		
4	Despesas de Capital			3.820.000,00
4.4	Investimentos		3.820.000,00	
4.4.90	Aplicações Diretas	3.820.000,00		
4.4.90.51	Obras e Instalações	3.650.000,00		
4.4.90.52	Equipamentos e Material Permanente	170.000,00		

Total da Unidade Orçamentária: 7.000.000,00

Unidade Orçamentária: 35001 - SECRETARIA DE SUSTENTABILIDADE E DESENVOLVIMENTO RURAL

Código	Especificação	Desdobramento	Fonte	Categoria econômica
3	Despesas Correntes			9.660.000,00
3.1	Pessoal e Encargos Sociais		2.650.000,00	
3.1.90	Aplicações Diretas	2.600.000,00		
3.1.90.11	Vencimentos e Vantagens Fixas – Pessoal Civil	2.352.000,00		
3.1.90.13	Obrigações Patronais	200.000,00		
3.1.90.94	Indenizações e Restituições Trabalhistas	48.000,00		
3.1.91	Aplicação Direta Decorrente de Operação entre Órgãos, Fundos e Entidades Integrantes dos Orçamentos Fiscal e da Seguridade Social	50.000,00		
3.1.91.13	Obrigações Patronais	50.000,00		
3.3	Outras Despesas Correntes		7.010.000,00	
3.3.90	Aplicações Diretas	7.010.000,00		
3.3.90.14	Diárias – Civil	120.000,00		
3.3.90.30	Material de Consumo	1.370.000,00		
3.3.90.32	Material, Bem ou Serviço para Distribuição Gratuita	200.000,00		
3.3.90.34	Outras Despesas de Pessoal decorrentes de Contratos de Terceirização	20.000,00		

MUNICÍPIO DE CARUARU

Praça Senador Teotônio Vilela, S/N - Centro - 55.004-901 - Caruaru/ PE

CNPJ: 10.091.536/0001-13 Fone: (81)3701-1156

<http://www.caruaru.pe.gov.br/>



Usuário: Processamento de Dados

Chave de Autenticação

1506-6196-853

Página

10 / 20

Anexo 2 da Lei Nº 4.320/64 - Despesas Segundo as Categorias Econômicas

DESPESAS

Valores em R\$ - Período: Orçamento/2019

3.3.90.35	Serviços de Consultoria	100.000,00		
3.3.90.36	Outros Serviços de Terceiros – Pessoa Física	500.000,00		
3.3.90.39	Outros Serviços de Terceiros - Pessoa Jurídica	4.680.000,00		
3.3.90.47	Obrigações Tributárias e Contributivas	20.000,00		
4	Despesas de Capital			3.740.000,00
4.4	Investimentos		3.740.000,00	
4.4.90	Aplicações Diretas	3.740.000,00		
4.4.90.51	Obras e Instalações	530.000,00		
4.4.90.52	Equipamentos e Material Permanente	3.210.000,00		

Total da Unidade Orçamentária: 13.400.000,00

Unidade Orçamentária: 36001 - CONTROLADORIA GERAL DO MUNICÍPIO

Código	Especificação	Desdobramento	Fonte	Categoria econômica
3	Despesas Correntes			1.220.000,00
3.1	Pessoal e Encargos Sociais		900.000,00	
3.1.90	Aplicações Diretas	900.000,00		
3.1.90.11	Vencimentos e Vantagens Fixas – Pessoal Civil	775.000,00		
3.1.90.13	Obrigações Patronais	60.000,00		
3.1.90.94	Indenizações e Restituições Trabalhistas	65.000,00		
3.3	Outras Despesas Correntes		320.000,00	
3.3.90	Aplicações Diretas	320.000,00		
3.3.90.14	Diárias – Civil	50.000,00		
3.3.90.30	Material de Consumo	60.000,00		
3.3.90.35	Serviços de Consultoria	30.000,00		
3.3.90.36	Outros Serviços de Terceiros – Pessoa Física	50.000,00		
3.3.90.39	Outros Serviços de Terceiros - Pessoa Jurídica	110.000,00		
3.3.90.92	Despesas de Exercícios Anteriores	20.000,00		
4	Despesas de Capital			30.000,00
4.4	Investimentos		30.000,00	
4.4.90	Aplicações Diretas	30.000,00		
4.4.90.52	Equipamentos e Material Permanente	30.000,00		

Total da Unidade Orçamentária: 1.250.000,00

Unidade Orçamentária: 37001 - PROCURADORIA GERAL DO MUNICÍPIO

Código	Especificação	Desdobramento	Fonte	Categoria econômica
3	Despesas Correntes			18.520.000,00
3.1	Pessoal e Encargos Sociais		3.270.000,00	
3.1.90	Aplicações Diretas	3.120.000,00		
3.1.90.11	Vencimentos e Vantagens Fixas – Pessoal Civil	686.000,00		
3.1.90.13	Obrigações Patronais	20.000,00		
3.1.90.91	Sentenças Judiciais	2.400.000,00		
3.1.90.94	Indenizações e Restituições Trabalhistas	14.000,00		
3.1.91	Aplicação Direta Decorrente de Operação entre Órgãos, Fundos e Entidades Integrantes dos Orçamentos Fiscal e da Seguridade Social	150.000,00		
3.1.91.13	Obrigações Patronais	150.000,00		
3.3	Outras Despesas Correntes		15.250.000,00	
3.3.90	Aplicações Diretas	15.250.000,00		

MUNICÍPIO DE CARUARU

Praça Senador Teotônio Vilela, S/N - Centro - 55.004-901 - Caruaru/ PE

CNPJ: 10.091.536/0001-13 Fone: (81)3701-1156

<http://www.caruaru.pe.gov.br/>

Usuário: Processamento de Dados

Chave de Autenticação

1506-6196-853

Página

11 / 20



Anexo 2 da Lei Nº 4.320/64 - Despesas Segundo as Categorias Econômicas

DESPESAS

Valores em R\$ - Período: Orçamento/2019

3.3.90.14	Diárias – Civil	20.000,00		
3.3.90.30	Material de Consumo	20.000,00		
3.3.90.33	Passagens e Despesas com Locomoção	20.000,00		
3.3.90.34	Outras Despesas de Pessoal decorrentes de Contratos de Terceirização	20.000,00		
3.3.90.35	Serviços de Consultoria	40.000,00		
3.3.90.36	Outros Serviços de Terceiros – Pessoa Física	40.000,00		
3.3.90.39	Outros Serviços de Terceiros - Pessoa Jurídica	150.000,00		
3.3.90.47	Obrigações Tributárias e Contributivas	20.000,00		
3.3.90.91	Sentenças Judiciais	14.920.000,00		
4	Despesas de Capital			60.000,00
4.4	Investimentos		60.000,00	
4.4.90	Aplicações Diretas	60.000,00		
4.4.90.52	Equipamentos e Material Permanente	30.000,00		
4.4.90.91	Sentenças Judiciais	30.000,00		

Total da Unidade Orçamentária: 18.580.000,00**Total da Unidade Gestora: 612.645.000,00**

Unidade Gestora: 43002 - Câmara Municipal de Vereadores de Caruaru

Unidade Orçamentária: 1001 - CORPO DELIBERATIVO

Código	Especificação	Desdobramento	Fonte	Categoria econômica
3	Despesas Correntes			4.890.000,00
3.1	Pessoal e Encargos Sociais		4.550.000,00	
3.1.90	Aplicações Diretas	4.550.000,00		
3.1.90.11	Vencimentos e Vantagens Fixas – Pessoal Civil	4.550.000,00		
3.3	Outras Despesas Correntes		340.000,00	
3.3.90	Aplicações Diretas	340.000,00		
3.3.90.14	Diárias – Civil	30.000,00		
3.3.90.46	Auxílio-Alimentação	170.000,00		
3.3.90.93	Indenizações e Restituições	140.000,00		

Total da Unidade Orçamentária: 4.890.000,00

Unidade Orçamentária: 1002 - SECRETARIA DA CÂMARA

Código	Especificação	Desdobramento	Fonte	Categoria econômica
3	Despesas Correntes			16.740.000,00
3.1	Pessoal e Encargos Sociais		11.915.000,00	
3.1.90	Aplicações Diretas	11.285.000,00		
3.1.90.11	Vencimentos e Vantagens Fixas – Pessoal Civil	9.040.000,00		
3.1.90.13	Obrigações Patronais	2.215.000,00		
3.1.90.16	Outras Despesas Variáveis – Pessoal Civil	10.000,00		
3.1.90.92	Despesas de Exercícios Anteriores	20.000,00		
3.1.91	Aplicação Direta Decorrente de Operação entre Órgãos, Fundos e Entidades Integrantes dos Orçamentos Fiscal e da Seguridade Social	630.000,00		
3.1.91.13	Obrigações Patronais	630.000,00		
3.3	Outras Despesas Correntes		4.825.000,00	
3.3.90	Aplicações Diretas	4.825.000,00		
3.3.90.14	Diárias – Civil	100.000,00		
3.3.90.30	Material de Consumo	505.000,00		

MUNICÍPIO DE CARUARU

Praça Senador Teotônio Vilela, S/N - Centro - 55.004-901 - Caruaru/ PE

CNPJ: 10.091.536/0001-13 Fone: (81)3701-1156

<http://www.caruaru.pe.gov.br/>

Usuário: Processamento de Dados

Chave de Autenticação

1506-6196-853

Página

12 / 20

Anexo 2 da Lei Nº 4.320/64 - Despesas Segundo as Categorias Econômicas

DESPESAS

Valores em R\$ - Período: Orçamento/2019

3.3.90.33	Passagens e Despesas com Locomoção	30.000,00		
3.3.90.35	Serviços de Consultoria	270.000,00		
3.3.90.36	Outros Serviços de Terceiros – Pessoa Física	640.000,00		
3.3.90.39	Outros Serviços de Terceiros - Pessoa Jurídica	1.180.000,00		
3.3.90.46	Auxílio-Alimentação	1.500.000,00		
3.3.90.47	Obrigações Tributárias e Contributivas	120.000,00		
3.3.90.91	Sentenças Judiciais	30.000,00		
3.3.90.92	Despesas de Exercícios Anteriores	50.000,00		
3.3.90.93	Indenizações e Restituições	400.000,00		
4	Despesas de Capital			1.490.000,00
4.4	Investimentos		1.420.000,00	
4.4.90	Aplicações Diretas	1.420.000,00		
4.4.90.51	Obras e Instalações	500.000,00		
4.4.90.52	Equipamentos e Material Permanente	620.000,00		
4.4.90.61	Aquisição de Imóveis	300.000,00		
4.6	Amortização da Dívida		70.000,00	
4.6.90	Aplicações Diretas	70.000,00		
4.6.90.71	Principal da Dívida Contratual Resgatado	70.000,00		

Total da Unidade Orçamentária: 18.230.000,00

Unidade Orçamentária: 1003 - FUNDO ESPECIAL DA CÂMARA MUNICIPAL DE CARUARU

Código	Especificação	Desdobramento	Fonte	Categoria econômica
4	Despesas de Capital			80.000,00
4.4	Investimentos		80.000,00	
4.4.90	Aplicações Diretas	80.000,00		
4.4.90.51	Obras e Instalações	50.000,00		
4.4.90.52	Equipamentos e Material Permanente	30.000,00		

Total da Unidade Orçamentária: 80.000,00**Total da Unidade Gestora: 23.200.000,00**

Unidade Gestora: 43004 - Ceaca - Central de Abastecimento de Caruaru

Unidade Orçamentária: 39001 - CEACA - CENTRAL DE ABASTECIMENTO DE CARUARU

Código	Especificação	Desdobramento	Fonte	Categoria econômica
3	Despesas Correntes			3.800.000,00
3.1	Pessoal e Encargos Sociais		920.000,00	
3.1.90	Aplicações Diretas	900.000,00		
3.1.90.04	Contratação por Tempo Determinado	40.000,00		
3.1.90.11	Vencimentos e Vantagens Fixas – Pessoal Civil	670.000,00		
3.1.90.13	Obrigações Patronais	150.000,00		
3.1.90.92	Despesas de Exercícios Anteriores	20.000,00		
3.1.90.94	Indenizações e Restituições Trabalhistas	20.000,00		
3.1.91	Aplicação Direta Decorrente de Operação entre Órgãos, Fundos e Entidades Integrantes dos Orçamentos Fiscal e da Seguridade Social	20.000,00		
3.1.91.13	Obrigações Patronais	20.000,00		
3.2	Juros e Encargos da Dívida		100.000,00	
3.2.90	Aplicações Diretas	100.000,00		
3.2.90.22	Outros Encargos sobre a Dívida por Contrato	100.000,00		

MUNICÍPIO DE CARUARU

Praça Senador Teotônio Vilela, S/N - Centro - 55.004-901 - Caruaru/ PE

CNPJ: 10.091.536/0001-13 Fone: (81)3701-1156

<http://www.caruaru.pe.gov.br/>



Usuário: Processamento de Dados

Chave de Autenticação

1506-6196-853

Página

13 / 20

Anexo 2 da Lei Nº 4.320/64 - Despesas Segundo as Categorias Econômicas

DESPESAS		Valores em R\$ - Período: Orçamento/2019	
3.3	Outras Despesas Correntes		2.780.000,00
3.3.90	Aplicações Diretas	2.780.000,00	
3.3.90.14	Diárias – Civil	20.000,00	
3.3.90.30	Material de Consumo	150.000,00	
3.3.90.33	Passagens e Despesas com Locomoção	20.000,00	
3.3.90.35	Serviços de Consultoria	50.000,00	
3.3.90.36	Outros Serviços de Terceiros – Pessoa Física	200.000,00	
3.3.90.39	Outros Serviços de Terceiros - Pessoa Jurídica	1.200.000,00	
3.3.90.47	Obrigações Tributárias e Contributivas	1.100.000,00	
3.3.90.92	Despesas de Exercícios Anteriores	20.000,00	
3.3.90.93	Indenizações e Restituições	20.000,00	
4	Despesas de Capital		300.000,00
4.4	Investimentos		240.000,00
4.4.90	Aplicações Diretas	240.000,00	
4.4.90.51	Obras e Instalações	80.000,00	
4.4.90.52	Equipamentos e Material Permanente	160.000,00	
4.6	Amortização da Dívida		60.000,00
4.6.90	Aplicações Diretas	60.000,00	
4.6.90.71	Principal da Dívida Contratual Resgatado	60.000,00	
		Total da Unidade Orçamentária:	4.100.000,00
		Total da Unidade Gestora:	4.100.000,00

Unidade Gestora: 43006 - Fundação de Cultura de Caruaru

Unidade Orçamentária: 38001 - FUNDAÇÃO DE CULTURA E TURISMO DE CARUARU

Código	Especificação	Desdobramento	Fonte	Categoria econômica
3	Despesas Correntes			17.420.000,00
3.1	Pessoal e Encargos Sociais		2.050.000,00	
3.1.90	Aplicações Diretas	2.020.000,00		
3.1.90.11	Vencimentos e Vantagens Fixas – Pessoal Civil	1.568.000,00		
3.1.90.13	Obrigações Patronais	400.000,00		
3.1.90.92	Despesas de Exercícios Anteriores	20.000,00		
3.1.90.94	Indenizações e Restituições Trabalhistas	32.000,00		
3.1.91	Aplicação Direta Decorrente de Operação entre Órgãos, Fundos e Entidades Integrantes dos Orçamentos Fiscal e da Seguridade Social	30.000,00		
3.1.91.13	Obrigações Patronais	30.000,00		
3.3	Outras Despesas Correntes		15.370.000,00	
3.3.50	Transferências a Instituições Privadas sem Fins Lucrativos	60.000,00		
3.3.50.43	Subvenções Sociais	60.000,00		
3.3.90	Aplicações Diretas	15.310.000,00		
3.3.90.14	Diárias – Civil	35.000,00		
3.3.90.30	Material de Consumo	340.000,00		
3.3.90.31	Premiações Culturais, Artísticas, Científicas, Desportivas e Outras	50.000,00		
3.3.90.32	Material, Bem ou Serviço para Distribuição Gratuita	50.000,00		
3.3.90.33	Passagens e Despesas com Locomoção	20.000,00		
3.3.90.35	Serviços de Consultoria	60.000,00		
3.3.90.36	Outros Serviços de Terceiros – Pessoa Física	1.090.000,00		

MUNICÍPIO DE CARUARU

Praça Senador Teotônio Vilela, S/N - Centro - 55.004-901 - Caruaru/ PE

CNPJ: 10.091.536/0001-13 Fone: (81)3701-1156

<http://www.caruaru.pe.gov.br/>

Usuário: Processamento de Dados

Chave de Autenticação

1506-6196-853

Página

14 / 20

Anexo 2 da Lei Nº 4.320/64 - Despesas Segundo as Categorias Econômicas

DESPESAS

Valores em R\$ - Período: Orçamento/2019

3.3.90.39	Outros Serviços de Terceiros - Pessoa Jurídica	13.420.000,00		
3.3.90.41	Contribuições	50.000,00		
3.3.90.47	Obrigações Tributárias e Contributivas	110.000,00		
3.3.90.48	Outros Auxílios Financeiros a Pessoas Físicas	50.000,00		
3.3.90.92	Despesas de Exercícios Anteriores	25.000,00		
3.3.90.93	Indenizações e Restituições	10.000,00		
4	Despesas de Capital			1.130.000,00
4.4	Investimentos		1.100.000,00	
4.4.90	Aplicações Diretas	1.100.000,00		
4.4.90.51	Obras e Instalações	1.050.000,00		
4.4.90.52	Equipamentos e Material Permanente	50.000,00		
4.6	Amortização da Dívida		30.000,00	
4.6.90	Aplicações Diretas	30.000,00		
4.6.90.71	Principal da Dívida Contratual Resgatado	30.000,00		

Total da Unidade Orçamentária: 18.550.000,00**Total da Unidade Gestora: 18.550.000,00**

Unidade Gestora: 43008 - Fundo Municipal de Saúde de Caruaru

Unidade Orçamentária: 31001 - SECRETARIA DE SAÚDE

Código	Especificação	Desdobramento	Fonte	Categoria econômica
3	Despesas Correntes			50.000,00
3.3	Outras Despesas Correntes		50.000,00	
3.3.90	Aplicações Diretas	50.000,00		
3.3.90.30	Material de Consumo	20.000,00		
3.3.90.36	Outros Serviços de Terceiros – Pessoa Física	10.000,00		
3.3.90.39	Outros Serviços de Terceiros - Pessoa Jurídica	20.000,00		

Total da Unidade Orçamentária: 50.000,00

Unidade Orçamentária: 31002 - FUNDO MUNICIPAL DE SAÚDE

Código	Especificação	Desdobramento	Fonte	Categoria econômica
3	Despesas Correntes			174.407.000,00
3.1	Pessoal e Encargos Sociais		136.402.000,00	
3.1.90	Aplicações Diretas	131.138.000,00		
3.1.90.04	Contratação por Tempo Determinado	36.721.000,00		
3.1.90.11	Vencimentos e Vantagens Fixas – Pessoal Civil	37.132.000,00		
3.1.90.13	Obrigações Patronais	12.835.000,00		
3.1.90.16	Outras Despesas Variáveis – Pessoal Civil	43.192.000,00		
3.1.90.92	Despesas de Exercícios Anteriores	167.000,00		
3.1.90.94	Indenizações e Restituições Trabalhistas	1.084.000,00		
3.1.90.96	Ressarcimento de Despesas de Pessoal Requisitado	7.000,00		
3.1.91	Aplicação Direta Decorrente de Operação entre Órgãos, Fundos e Entidades Integrantes dos Orçamentos Fiscal e da Seguridade Social	5.264.000,00		
3.1.91.13	Obrigações Patronais	5.264.000,00		
3.3	Outras Despesas Correntes		38.005.000,00	
3.3.90	Aplicações Diretas	38.005.000,00		
3.3.90.14	Diárias – Civil	175.000,00		
3.3.90.18	Auxílio Financeiro a Estudantes	190.000,00		

MUNICÍPIO DE CARUARU

Praça Senador Teotônio Vilela, S/N - Centro - 55.004-901 - Caruaru/ PE

CNPJ: 10.091.536/0001-13 Fone: (81)3701-1156

<http://www.caruaru.pe.gov.br/>



Usuário: Processamento de Dados

Chave de Autenticação
1506-6196-853

Página
15 / 20

Anexo 2 da Lei Nº 4.320/64 - Despesas Segundo as Categorias Econômicas

DESPESAS

Valores em R\$ - Período: Orçamento/2019

3.3.90.30	Material de Consumo	14.428.000,00		
3.3.90.32	Material, Bem ou Serviço para Distribuição Gratuita	7.680.000,00		
3.3.90.33	Passagens e Despesas com Locomoção	10.000,00		
3.3.90.34	Outras Despesas de Pessoal decorrentes de Contratos de Terceirização	35.000,00		
3.3.90.35	Serviços de Consultoria	108.000,00		
3.3.90.36	Outros Serviços de Terceiros – Pessoa Física	800.000,00		
3.3.90.37	Locação de Mão-de-Obra	30.000,00		
3.3.90.39	Outros Serviços de Terceiros - Pessoa Jurídica	12.960.000,00		
3.3.90.47	Obrigações Tributárias e Contributivas	59.000,00		
3.3.90.48	Outros Auxílios Financeiros a Pessoas Físicas	1.200.000,00		
3.3.90.91	Sentenças Judiciais	5.000,00		
3.3.90.92	Despesas de Exercícios Anteriores	125.000,00		
3.3.90.93	Indenizações e Restituições	200.000,00		
4	Despesas de Capital			23.249.000,00
4.4	Investimentos		23.249.000,00	
4.4.90	Aplicações Diretas	23.249.000,00		
4.4.90.51	Obras e Instalações	13.000.000,00		
4.4.90.52	Equipamentos e Material Permanente	10.249.000,00		

Total da Unidade Orçamentária: 197.656.000,00

Total da Unidade Gestora: 197.706.000,00

Unidade Gestora: 43009 - Fundo Municipal da Criança e Adolescente de Caruaru - FUNDECA

Unidade Orçamentária: 42001 - FUNDO MUNICIPAL DE DEFESA DOS DIREITOS DA CRIANÇA E DO ADOLESCENTE

Código	Especificação	Desdobramento	Fonte	Categoria econômica
3	Despesas Correntes			3.730.000,00
3.1	Pessoal e Encargos Sociais		130.000,00	
3.1.90	Aplicações Diretas	130.000,00		
3.1.90.04	Contratação por Tempo Determinado	50.000,00		
3.1.90.11	Vencimentos e Vantagens Fixas – Pessoal Civil	30.000,00		
3.1.90.13	Obrigações Patronais	50.000,00		
3.3	Outras Despesas Correntes		3.600.000,00	
3.3.50	Transferências a Instituições Privadas sem Fins Lucrativos	1.950.000,00		
3.3.50.43	Subvenções Sociais	1.950.000,00		
3.3.90	Aplicações Diretas	1.650.000,00		
3.3.90.14	Diárias – Civil	360.000,00		
3.3.90.30	Material de Consumo	215.000,00		
3.3.90.33	Passagens e Despesas com Locomoção	20.000,00		
3.3.90.35	Serviços de Consultoria	50.000,00		
3.3.90.36	Outros Serviços de Terceiros – Pessoa Física	430.000,00		
3.3.90.37	Locação de Mão-de-Obra	40.000,00		
3.3.90.39	Outros Serviços de Terceiros - Pessoa Jurídica	445.000,00		
3.3.90.47	Obrigações Tributárias e Contributivas	90.000,00		
4	Despesas de Capital			510.000,00
4.4	Investimentos		510.000,00	
4.4.90	Aplicações Diretas	510.000,00		
4.4.90.51	Obras e Instalações	170.000,00		

MUNICÍPIO DE CARUARU

Praça Senador Teotônio Vilela, S/N - Centro - 55.004-901 - Caruaru/ PE
CNPJ: 10.091.536/0001-13 Fone: (81)3701-1156
<http://www.caruaru.pe.gov.br/>



Usuário: Processamento de Dados

Chave de Autenticação
1506-6196-853

Página
16 / 20

Anexo 2 da Lei Nº 4.320/64 - Despesas Segundo as Categorias Econômicas

DESPESAS

Valores em R\$ - Período: Orçamento/2019

4.4.90.52	Equipamentos e Material Permanente	290.000,00		
4.4.90.61	Aquisição de Imóveis	50.000,00		

Total da Unidade Orçamentária: 4.240.000,00

Total da Unidade Gestora: 4.240.000,00

Unidade Gestora: 43010 - Fundo Municipal de Assistência Social de Caruaru

Unidade Orçamentária: 34001 - SECRETARIA DE DESENVOLVIMENTO SOCIAL E DIREITOS HUMANOS

Código	Especificação	Desdobramento	Fonte	Categoria econômica
3	Despesas Correntes			9.305.000,00
3.1	Pessoal e Encargos Sociais		4.020.000,00	
3.1.90	Aplicações Diretas	3.950.000,00		
3.1.90.04	Contratação por Tempo Determinado	170.000,00		
3.1.90.11	Vencimentos e Vantagens Fixas – Pessoal Civil	3.630.000,00		
3.1.90.13	Obrigações Patronais	80.000,00		
3.1.90.94	Indenizações e Restituições Trabalhistas	70.000,00		
3.1.91	Aplicação Direta Decorrente de Operação entre Órgãos, Fundos e Entidades Integrantes dos Orçamentos Fiscal e da Seguridade Social	70.000,00		
3.1.91.13	Obrigações Patronais	70.000,00		
3.3	Outras Despesas Correntes		5.285.000,00	
3.3.90	Aplicações Diretas	5.285.000,00		
3.3.90.04	Contratação por Tempo Determinado	15.000,00		
3.3.90.14	Diárias – Civil	25.000,00		
3.3.90.30	Material de Consumo	470.000,00		
3.3.90.31	Premiações Culturais, Artísticas, Científicas, Desportivas e Outras	20.000,00		
3.3.90.32	Material, Bem ou Serviço para Distribuição Gratuita	10.000,00		
3.3.90.33	Passagens e Despesas com Locomoção	75.000,00		
3.3.90.35	Serviços de Consultoria	70.000,00		
3.3.90.36	Outros Serviços de Terceiros – Pessoa Física	2.370.000,00		
3.3.90.39	Outros Serviços de Terceiros - Pessoa Jurídica	2.070.000,00		
3.3.90.47	Obrigações Tributárias e Contributivas	30.000,00		
3.3.90.48	Outros Auxílios Financeiros a Pessoas Físicas	80.000,00		
3.3.90.92	Despesas de Exercícios Anteriores	20.000,00		
3.3.90.93	Indenizações e Restituições	30.000,00		
4	Despesas de Capital			2.220.000,00
4.4	Investimentos		2.220.000,00	
4.4.90	Aplicações Diretas	2.220.000,00		
4.4.90.51	Obras e Instalações	2.090.000,00		
4.4.90.52	Equipamentos e Material Permanente	130.000,00		

Total da Unidade Orçamentária: 11.525.000,00

Unidade Orçamentária: 34002 - FUNDO MUNICIPAL DE ASSISTÊNCIA SOCIAL

Código	Especificação	Desdobramento	Fonte	Categoria econômica
3	Despesas Correntes			11.930.000,00
3.1	Pessoal e Encargos Sociais		1.305.000,00	
3.1.90	Aplicações Diretas	1.220.000,00		
3.1.90.04	Contratação por Tempo Determinado	470.000,00		
3.1.90.11	Vencimentos e Vantagens Fixas – Pessoal Civil	534.100,00		

MUNICÍPIO DE CARUARU

Praça Senador Teotônio Vilela, S/N - Centro - 55.004-901 - Caruaru/ PE

CNPJ: 10.091.536/0001-13 Fone: (81)3701-1156

<http://www.caruaru.pe.gov.br/>



Usuário: Processamento de Dados

Chave de Autenticação
1506-6196-853

Página
17 / 20

Anexo 2 da Lei Nº 4.320/64 - Despesas Segundo as Categorias Econômicas

DESPESAS

Valores em R\$ - Período: Orçamento/2019

3.1.90.13	Obrigações Patronais	205.000,00		
3.1.90.94	Indenizações e Restituições Trabalhistas	10.900,00		
3.1.91	Aplicação Direta Decorrente de Operação entre Órgãos, Fundos e Entidades Integrantes dos Orçamentos Fiscal e da Seguridade Social	85.000,00		
3.1.91.13	Obrigações Patronais	85.000,00		
3.3	Outras Despesas Correntes		10.625.000,00	
3.3.50	Transferências a Instituições Privadas sem Fins Lucrativos	740.000,00		
3.3.50.43	Subvenções Sociais	740.000,00		
3.3.90	Aplicações Diretas	9.885.000,00		
3.3.90.14	Diárias – Civil	170.000,00		
3.3.90.30	Material de Consumo	1.915.000,00		
3.3.90.32	Material, Bem ou Serviço para Distribuição Gratuita	350.000,00		
3.3.90.33	Passagens e Despesas com Locomoção	85.000,00		
3.3.90.35	Serviços de Consultoria	60.000,00		
3.3.90.36	Outros Serviços de Terceiros – Pessoa Física	5.070.000,00		
3.3.90.39	Outros Serviços de Terceiros - Pessoa Jurídica	1.595.000,00		
3.3.90.47	Obrigações Tributárias e Contributivas	95.000,00		
3.3.90.48	Outros Auxílios Financeiros a Pessoas Físicas	475.000,00		
3.3.90.92	Despesas de Exercícios Anteriores	20.000,00		
3.3.90.93	Indenizações e Restituições	50.000,00		
4	Despesas de Capital			3.468.000,00
4.4	Investimentos		3.468.000,00	
4.4.90	Aplicações Diretas	3.468.000,00		
4.4.90.51	Obras e Instalações	2.793.000,00		
4.4.90.52	Equipamentos e Material Permanente	675.000,00		

Total da Unidade Orçamentária: 15.398.000,00

Total da Unidade Gestora: 26.923.000,00

Unidade Gestora: 43011 - Autarquia Municipal de Defesa Social Trânsito e Transportes - DESTRA

Unidade Orçamentária: 40001 - AUTARQUIA MUNICIPAL DE DEFESA SOCIAL, TRÂNSITO E TRANSPORTES - DESTRA

Código	Especificação	Desdobramento	Fonte	Categoria econômica
3	Despesas Correntes			13.990.000,00
3.1	Pessoal e Encargos Sociais		7.560.000,00	
3.1.90	Aplicações Diretas	6.800.000,00		
3.1.90.11	Vencimentos e Vantagens Fixas – Pessoal Civil	6.174.000,00		
3.1.90.13	Obrigações Patronais	500.000,00		
3.1.90.94	Indenizações e Restituições Trabalhistas	126.000,00		
3.1.91	Aplicação Direta Decorrente de Operação entre Órgãos, Fundos e Entidades Integrantes dos Orçamentos Fiscal e da Seguridade Social	760.000,00		
3.1.91.13	Obrigações Patronais	760.000,00		
3.3	Outras Despesas Correntes		6.430.000,00	
3.3.90	Aplicações Diretas	6.430.000,00		
3.3.90.14	Diárias – Civil	30.000,00		
3.3.90.30	Material de Consumo	930.000,00		
3.3.90.33	Passagens e Despesas com Locomoção	20.000,00		
3.3.90.35	Serviços de Consultoria	100.000,00		
3.3.90.36	Outros Serviços de Terceiros – Pessoa Física	510.000,00		

MUNICÍPIO DE CARUARU

Praça Senador Teotônio Vilela, S/N - Centro - 55.004-901 - Caruaru/ PE
CNPJ: 10.091.536/0001-13 Fone: (81)3701-1156
<http://www.caruaru.pe.gov.br/>



Usuário: Processamento de Dados

Chave de Autenticação
1506-6196-853

Página
18 / 20

Anexo 2 da Lei Nº 4.320/64 - Despesas Segundo as Categorias Econômicas

DESPESAS

Valores em R\$ - Período: Orçamento/2019

3.3.90.39	Outros Serviços de Terceiros - Pessoa Jurídica	4.800.000,00		
3.3.90.47	Obrigações Tributárias e Contributivas	10.000,00		
3.3.90.93	Indenizações e Restituições	30.000,00		
4	Despesas de Capital			620.000,00
4.4	Investimentos		620.000,00	
4.4.90	Aplicações Diretas	620.000,00		
4.4.90.51	Obras e Instalações	270.000,00		
4.4.90.52	Equipamentos e Material Permanente	350.000,00		

Total da Unidade Orçamentária: 14.610.000,00

Total da Unidade Gestora: 14.610.000,00

Unidade Gestora: 43012 - CARUARUPREV

Unidade Orçamentária: 43001 - INSTITUTO DE PREVIDÊNCIA DOS SERVIDORES MUNICIPAIS DE CARUARU - CARUARUPREV

Código	Especificação	Desdobramento	Fonte	Categoria econômica
3	Despesas Correntes			62.920.000,00
3.1	Pessoal e Encargos Sociais		62.275.000,00	
3.1.90	Aplicações Diretas	62.265.000,00		
3.1.90.01	Aposentadorias do RPPS, Reserva Remunerada e Reformas dos Militares	54.100.990,00		
3.1.90.03	Pensões do RPPS e do militar	7.000.000,00		
3.1.90.04	Contratação por Tempo Determinado	10.000,00		
3.1.90.05	Outros Benefícios Previdenciários do servidor ou do militar	110.000,00		
3.1.90.11	Vencimentos e Vantagens Fixas – Pessoal Civil	774.010,00		
3.1.90.13	Obrigações Patronais	150.000,00		
3.1.90.91	Sentenças Judiciais	100.000,00		
3.1.90.92	Despesas de Exercícios Anteriores	10.000,00		
3.1.90.94	Indenizações e Restituições Trabalhistas	10.000,00		
3.1.91	Aplicação Direta Decorrente de Operação entre Órgãos, Fundos e Entidades Integrantes dos Orçamentos Fiscal e da Seguridade Social	10.000,00		
3.1.91.13	Obrigações Patronais	10.000,00		
3.3	Outras Despesas Correntes		645.000,00	
3.3.20	Transferências à União	10.000,00		
3.3.20.81	Distribuição Constitucional ou Legal de Receitas	10.000,00		
3.3.90	Aplicações Diretas	635.000,00		
3.3.90.14	Diárias – Civil	60.000,00		
3.3.90.30	Material de Consumo	35.000,00		
3.3.90.33	Passagens e Despesas com Locomoção	20.000,00		
3.3.90.35	Serviços de Consultoria	200.000,00		
3.3.90.36	Outros Serviços de Terceiros – Pessoa Física	40.000,00		
3.3.90.39	Outros Serviços de Terceiros - Pessoa Jurídica	210.000,00		
3.3.90.47	Obrigações Tributárias e Contributivas	10.000,00		
3.3.90.91	Sentenças Judiciais	40.000,00		
3.3.90.92	Despesas de Exercícios Anteriores	10.000,00		
3.3.90.93	Indenizações e Restituições	10.000,00		
4	Despesas de Capital			80.000,00
4.4	Investimentos		70.000,00	
4.4.90	Aplicações Diretas	70.000,00		

MUNICÍPIO DE CARUARU

Praça Senador Teotônio Vilela, S/N - Centro - 55.004-901 - Caruaru/ PE

CNPJ: 10.091.536/0001-13 Fone: (81)3701-1156

<http://www.caruaru.pe.gov.br/>

Usuário: Processamento de Dados

Chave de Autenticação

1506-6196-853

Página

19 / 20

Anexo 2 da Lei Nº 4.320/64 - Despesas Segundo as Categorias Econômicas

DESPESAS

Valores em R\$ - Período: Orçamento/2019

4.4.90.51	Obras e Instalações	10.000,00		
4.4.90.52	Equipamentos e Material Permanente	50.000,00		
4.4.90.61	Aquisição de Imóveis	10.000,00		
4.6	Amortização da Dívida		10.000,00	
4.6.90	Aplicações Diretas	10.000,00		
4.6.90.71	Principal da Dívida Contratual Resgatado	10.000,00		

Total da Unidade Orçamentária: 63.000.000,00**Total da Unidade Gestora: 63.000.000,00****Unidade Gestora: 43013 - Empresa de Urbanização, Planejamento e Meio Ambiente de Caruaru****Unidade Orçamentária: 41001 - AUTARQUIA DE URBANIZAÇÃO E MEIO AMBIENTE DE CARUARU - URB CARUARU**

Código	Especificação	Desdobramento	Fonte	Categoria econômica
3	Despesas Correntes			1.440.000,00
3.1	Pessoal e Encargos Sociais		660.000,00	
3.1.90	Aplicações Diretas	640.000,00		
3.1.90.11	Vencimentos e Vantagens Fixas – Pessoal Civil	400.000,00		
3.1.90.13	Obrigações Patronais	150.000,00		
3.1.90.16	Outras Despesas Variáveis – Pessoal Civil	10.000,00		
3.1.90.94	Indenizações e Restituições Trabalhistas	80.000,00		
3.1.91	Aplicação Direta Decorrente de Operação entre Órgãos, Fundos e Entidades Integrantes dos Orçamentos Fiscal e da Seguridade Social	20.000,00		
3.1.91.13	Obrigações Patronais	20.000,00		
3.3	Outras Despesas Correntes		780.000,00	
3.3.90	Aplicações Diretas	780.000,00		
3.3.90.14	Diárias – Civil	20.000,00		
3.3.90.30	Material de Consumo	120.000,00		
3.3.90.33	Passagens e Despesas com Locomoção	10.000,00		
3.3.90.34	Outras Despesas de Pessoal decorrentes de Contratos de Terceirização	5.000,00		
3.3.90.35	Serviços de Consultoria	150.000,00		
3.3.90.36	Outros Serviços de Terceiros – Pessoa Física	70.000,00		
3.3.90.39	Outros Serviços de Terceiros - Pessoa Jurídica	330.000,00		
3.3.90.47	Obrigações Tributárias e Contributivas	30.000,00		
3.3.90.91	Sentenças Judiciais	25.000,00		
3.3.90.92	Despesas de Exercícios Anteriores	10.000,00		
3.3.90.93	Indenizações e Restituições	10.000,00		
4	Despesas de Capital			260.000,00
4.4	Investimentos		260.000,00	
4.4.90	Aplicações Diretas	260.000,00		
4.4.90.51	Obras e Instalações	160.000,00		
4.4.90.52	Equipamentos e Material Permanente	100.000,00		

Total da Unidade Orçamentária: 1.700.000,00**Total da Unidade Gestora: 1.700.000,00****Unidade Gestora: 43014 - Fundo Municipal dos Direitos da Pessoa Idosa de Caruaru****Unidade Orçamentária: 45001 - FUNDO MUNICIPAL DOS DIREITOS DA PESSOA IDOSA**

Código	Especificação	Desdobramento	Fonte	Categoria econômica
3	Despesas Correntes			70.000,00

MUNICÍPIO DE CARUARU

Praça Senador Teotônio Vilela, S/N - Centro - 55.004-901 - Caruaru/ PE

CNPJ: 10.091.536/0001-13 Fone: (81)3701-1156

<http://www.caruaru.pe.gov.br/>



Usuário: Processamento de Dados

Chave de Autenticação

1506-6196-853

Página

20 / 20

Anexo 2 da Lei Nº 4.320/64 - Despesas Segundo as Categorias Econômicas

DESPESAS		Valores em R\$ - Período: Orçamento/2019	
3.3	Outras Despesas Correntes		70.000,00
3.3.50	Transferências a Instituições Privadas sem Fins Lucrativos	20.000,00	
3.3.50.43	Subvenções Sociais	20.000,00	
3.3.90	Aplicações Diretas	50.000,00	
3.3.90.14	Diárias – Civil	20.000,00	
3.3.90.30	Material de Consumo	5.000,00	
3.3.90.35	Serviços de Consultoria	10.000,00	
3.3.90.36	Outros Serviços de Terceiros – Pessoa Física	5.000,00	
3.3.90.39	Outros Serviços de Terceiros - Pessoa Jurídica	10.000,00	
4	Despesas de Capital		30.000,00
4.4	Investimentos		30.000,00
4.4.90	Aplicações Diretas	30.000,00	
4.4.90.52	Equipamentos e Material Permanente	30.000,00	
		Total da Unidade Orçamentária:	100.000,00
		Total da Unidade Gestora:	100.000,00
		Total Geral:	966.774.000,00

Resumo

Pessoal e Encargos Sociais	400.573.000,00
Juros e Encargos da Dívida	690.000,00
Outras Despesas Correntes	255.295.000,00
Total das Despesas Correntes	656.558.000,00
Investimentos	232.312.000,00
Inversões Financeiras	30.000,00
Amortização da Dívida	7.170.000,00
Total das Despesas de Capital	239.512.000,00
Reserva de Contingência	25.000.000,00
Pessoal e Encargos Sociais	15.694.000,00
Juros e Encargos da Dívida	60.000,00
Outras Despesas Correntes	25.550.000,00
Total das Despesas Correntes Intra-Orçamentárias	41.304.000,00
Amortização da Dívida	4.400.000,00
Total das Despesas de Capital Intra-Orçamentárias	4.400.000,00
TOTAL GERAL	966.774.000,00

Entidades Consolidadas: Prefeitura Municipal de Caruaru, CARUARUPREV - FUNDO PREVIDENCIÁRIO, Câmara Municipal de Vereadores de Caruaru, Ceaca - Central de Abastecimento de Caruaru, Fundação de Cultura de Caruaru, Fundo Municipal de Saúde de Caruaru, Fundo Municipal da Criança e Adolescente de Caruaru - FUNDECA, Fundo Municipal de Assistência Social de Caruaru, Autarquia Municipal de Defesa Social Trânsito e Transportes - DESTRA, CARUARUPREV, Empresa de Urbanização, Planejamento e Meio Ambiente de Caruaru, Fundo Municipal dos Direitos da Pessoa Idosa de Caruaru

Valores Previstos na Despesa por Natureza - CONSOLIDADO

LOA 2019 - Valores em R\$

Natureza da Despesa	Valor
3.1.90.01.00 Aposentadorias do RPPS, Reserva Remunerada e Reformas dos Militares	54.085.000,00
3.1.90.03.00 Pensões do RPPS e do militar	7.000.000,00
3.1.90.04.00 Contratação por Tempo Determinado	38.961.000,00
3.1.90.05.00 Outros Benefícios Previdenciários do servidor ou do militar	110.000,00
3.1.90.11.00 Vencimentos e Vantagens Fixas – Pessoal Civil	211.089.300,00
3.1.90.13.00 Obrigações Patronais	36.655.000,00
3.1.90.16.00 Outras Despesas Variáveis – Pessoal Civil	43.987.000,00
3.1.90.34.00 Outras Despesas de Pessoal decorrentes de Contratos de Terceirização	350.000,00
3.1.90.91.00 Sentenças Judiciais	2.500.000,00
3.1.90.92.00 Despesas de Exercícios Anteriores	777.000,00
3.1.90.94.00 Indenizações e Restituições Trabalhistas	4.201.700,00
3.1.90.96.00 Ressarcimento de Despesas de Pessoal Requisitado	857.000,00
3.1.91.13.00 Obrigações Patronais	15.694.000,00
3.2.90.21.00 Juros sobre a Dívida por Contrato	550.000,00
3.2.90.22.00 Outros Encargos sobre a Dívida por Contrato	140.000,00
3.2.91.21.00 Juros sobre a Dívida por Contrato	40.000,00
3.2.91.22.00 Outros Encargos sobre a Dívida por Contrato	20.000,00
3.3.20.81.00 Distribuição Constitucional ou Legal de Receitas	10.000,00
3.3.50.39.00 Outros Serviços de Terceiros - Pessoa Jurídica	2.000.000,00
3.3.50.41.00 Contribuições	30.000,00
3.3.50.43.00 Subvenções Sociais	3.010.000,00
3.3.71.70.00 Rateio pela Participação em Consórcio Público	30.000,00
3.3.90.04.00 Contratação por Tempo Determinado	15.000,00
3.3.90.08.00 Outros Benefícios Assistenciais do servidor e do militar	20.000,00
3.3.90.14.00 Diárias – Civil	2.115.000,00
3.3.90.18.00 Auxílio Financeiro a Estudantes	190.000,00
3.3.90.30.00 Material de Consumo	44.238.000,00
3.3.90.31.00 Premiações Culturais, Artísticas, Científicas, Desportivas e Outras	140.000,00
3.3.90.32.00 Material, Bem ou Serviço para Distribuição Gratuita	16.410.000,00
3.3.90.33.00 Passagens e Despesas com Locomoção	510.000,00
3.3.90.34.00 Outras Despesas de Pessoal decorrentes de Contratos de Terceirização	840.000,00
3.3.90.35.00 Serviços de Consultoria	4.208.000,00
3.3.90.36.00 Outros Serviços de Terceiros – Pessoa Física	15.978.000,00
3.3.90.37.00 Locação de Mão-de-Obra	1.620.000,00
3.3.90.39.00 Outros Serviços de Terceiros - Pessoa Jurídica	134.040.000,00
3.3.90.41.00 Contribuições	50.000,00
3.3.90.46.00 Auxílio-Alimentação	1.670.000,00
3.3.90.47.00 Obrigações Tributárias e Contributivas	6.144.000,00
3.3.90.48.00 Outros Auxílios Financeiros a Pessoas Físicas	1.927.000,00
3.3.90.49.00 Auxílio-Transporte	20.000,00
3.3.90.59.00 Pensões Especiais	150.000,00
3.3.90.91.00 Sentenças Judiciais	15.020.000,00
3.3.90.92.00 Despesas de Exercícios Anteriores	3.560.000,00
3.3.90.93.00 Indenizações e Restituições	1.350.000,00
3.3.91.97.00 Aporte para Cobertura do Déficit Atuarial do RPPS	25.550.000,00
4.4.90.35.00 Serviços de Consultoria	5.000.000,00
4.4.90.39.00 Outros Serviços de Terceiros - Pessoa Jurídica	2.500.000,00
4.4.90.51.00 Obras e Instalações	174.777.000,00
4.4.90.52.00 Equipamentos e Material Permanente	44.925.000,00
4.4.90.61.00 Aquisição de Imóveis	5.080.000,00
4.4.90.91.00 Sentenças Judiciais	30.000,00
4.5.90.61.00 Aquisição de Imóveis	30.000,00
4.6.90.71.00 Principal da Dívida Contratual Resgatado	7.170.000,00
4.6.91.71.00 Principal da Dívida Contratual Resgatado	4.400.000,00
9.9.99.99.00 A Classificar	25.000.000,00
Total Geral	966.774.000,00

MUNICÍPIO DE CARUARU

Praça Senador Teotônio Vilela, S/N - Centro - 55.004-901 - Caruaru/ PE

CNPJ: 10.091.536/0001-13 Fone: (81)3701-1156

<http://www.caruaru.pe.gov.br/>



Usuário: Processamento de Dados

Chave de Autenticação
1570-2331-081

Página
1 / 48

Anexo 6 da Lei Nº 4.320/64 - Programa de Trabalho

Valores em R\$ - Período: Orçamento/2019

Unidade Gestora: 2 - Prefeitura Municipal de Caruaru

Unidade Orçamentária: 21001 - GABINETE DO PREFEITO

Código	Especificação	Não Orçamentária	Operação Especial	Projetos	Atividades	Total
4	Administração			140.000,00	3.600.000,00	3.740.000,00
4 122	Administração Geral			140.000,00	3.600.000,00	3.740.000,00
4 122 401	GESTÃO SUPERIOR DO MUNICÍPIO			140.000,00	3.600.000,00	3.740.000,00
4 122 401 1.101	Aquisição de Equipamentos e Materiais para o Gabinete do Prefeito			140.000,00		140.000,00
4.4.90.52	Equipamentos e Material Permanente			140.000,00		140.000,00
4 122 401 2.101	Manutenção das atividades do Gabinete do Prefeito.				3.600.000,00	3.600.000,00
3.1.90.11	Vencimentos e Vantagens Fixas – Pessoal Civil				2.360.000,00	2.360.000,00
3.1.90.13	Obrigações Patronais				200.000,00	200.000,00
3.1.90.94	Indenizações e Restituições Trabalhistas				40.000,00	40.000,00
3.1.91.13	Obrigações Patronais				50.000,00	50.000,00
3.3.90.14	Diárias – Civil				50.000,00	50.000,00
3.3.90.30	Material de Consumo				150.000,00	150.000,00
3.3.90.31	Premiações Culturais, Artísticas, Científicas, Desportivas e Outras				40.000,00	40.000,00
3.3.90.33	Passagens e Despesas com Locomoção				50.000,00	50.000,00
3.3.90.34	Outras Despesas de Pessoal decorrentes de Contratos de Terceirização				100.000,00	100.000,00
3.3.90.35	Serviços de Consultoria				200.000,00	200.000,00
3.3.90.36	Outros Serviços de Terceiros – Pessoa Física				30.000,00	30.000,00
3.3.90.39	Outros Serviços de Terceiros - Pessoa Jurídica				250.000,00	250.000,00
3.3.90.47	Obrigações Tributárias e Contributivas				20.000,00	20.000,00
3.3.90.92	Despesas de Exercícios Anteriores				60.000,00	60.000,00
8	Assistência Social				60.000,00	60.000,00
8 244	Assistência Comunitária				60.000,00	60.000,00
8 244 401	GESTÃO SUPERIOR DO MUNICÍPIO				60.000,00	60.000,00
8 244 401 2.182	Ajuda Financeira as Famílias do Parque Ecológico Prof. João Vasconcelos Sobrinho.				60.000,00	60.000,00
3.3.90.48	Outros Auxílios Financeiros a Pessoas Físicas				60.000,00	60.000,00
Total da Unidade Orçamentária				140.000,00	3.660.000,00	3.800.000,00

Unidade Orçamentária: 22001 - GABINETE DO VICE PREFEITO

Código	Especificação	Não Orçamentária	Operação Especial	Projetos	Atividades	Total
4	Administração			70.000,00	630.000,00	700.000,00
4 122	Administração Geral			70.000,00	630.000,00	700.000,00
4 122 404	GESTÃO DO GABINETE DO VICE-PREFEITO			70.000,00	630.000,00	700.000,00
4 122 404 1.108	Aquisição de Equipamentos e Materiais para o Gabinete do Vice-Prefeito			70.000,00		70.000,00
4.4.90.52	Equipamentos e Material Permanente			70.000,00		70.000,00
4 122 404 2.112	Manutenção das atividades do Gabinete do Vice-Prefeito.				630.000,00	630.000,00
3.1.90.11	Vencimentos e Vantagens Fixas – Pessoal Civil				274.000,00	274.000,00
3.1.90.13	Obrigações Patronais				50.000,00	50.000,00
3.1.90.94	Indenizações e Restituições Trabalhistas				6.000,00	6.000,00
3.3.90.14	Diárias – Civil				20.000,00	20.000,00
3.3.90.30	Material de Consumo				20.000,00	20.000,00
3.3.90.33	Passagens e Despesas com Locomoção				40.000,00	40.000,00
3.3.90.34	Outras Despesas de Pessoal decorrentes de Contratos de Terceirização				50.000,00	50.000,00

MUNICÍPIO DE CARUARU

Praça Senador Teotônio Vilela, S/N - Centro - 55.004-901 - Caruaru/ PE
CNPJ: 10.091.536/0001-13 Fone: (81)3701-1156
<http://www.caruaru.pe.gov.br/>



Usuário: Processamento de Dados

Chave de Autenticação
1570-2331-081

Página
2 / 48

Anexo 6 da Lei Nº 4.320/64 - Programa de Trabalho

Valores em R\$ - Período: Orçamento/2019

Unidade Orçamentária: 22001 - GABINETE DO VICE PREFEITO

Código	Especificação	Não Orçamentária	Operação Especial	Projetos	Atividades	Total
3.3.90.35	Serviços de Consultoria				50.000,00	50.000,00
3.3.90.36	Outros Serviços de Terceiros – Pessoa Física				20.000,00	20.000,00
3.3.90.39	Outros Serviços de Terceiros - Pessoa Jurídica				80.000,00	80.000,00
3.3.90.47	Obrigações Tributárias e Contributivas				20.000,00	20.000,00
Total da Unidade Orçamentária				70.000,00	630.000,00	700.000,00

Unidade Orçamentária: 23001 - SECRETARIA DE GOVERNO

Código	Especificação	Não Orçamentária	Operação Especial	Projetos	Atividades	Total
4	Administração			50.000,00	11.350.000,00	11.400.000,00
4 122	Administração Geral			50.000,00	2.650.000,00	2.700.000,00
4 122 432	GESTÃO DA SECRETARIA DE GOVERNO			50.000,00	2.650.000,00	2.700.000,00
4 122 432 1.171	Aquisição de Equipamentos e Materiais para a Secretaria de Governo			50.000,00		50.000,00
4.4.90.52	Equipamentos e Material Permanente			50.000,00		50.000,00
4 122 432 2.195	Manutenção das Atividades da Secretaria de Governo				2.650.000,00	2.650.000,00
3.1.90.11	Vencimentos e Vantagens Fixas – Pessoal Civil				2.058.000,00	2.058.000,00
3.1.90.13	Obrigações Patronais				200.000,00	200.000,00
3.1.90.94	Indenizações e Restituições Trabalhistas				42.000,00	42.000,00
3.3.90.14	Diárias – Civil				50.000,00	50.000,00
3.3.90.30	Material de Consumo				50.000,00	50.000,00
3.3.90.36	Outros Serviços de Terceiros – Pessoa Física				50.000,00	50.000,00
3.3.90.39	Outros Serviços de Terceiros - Pessoa Jurídica				180.000,00	180.000,00
3.3.90.47	Obrigações Tributárias e Contributivas				20.000,00	20.000,00
4 131	Comunicação Social				8.700.000,00	8.700.000,00
4 131 408	COMUNICAÇÃO INSTITUCIONAL E CERIMONIAL				8.700.000,00	8.700.000,00
4 131 408 2.102	Realização de Atividades de Cerimonial e Eventos.				650.000,00	650.000,00
3.3.90.30	Material de Consumo				100.000,00	100.000,00
3.3.90.36	Outros Serviços de Terceiros – Pessoa Física				50.000,00	50.000,00
3.3.90.39	Outros Serviços de Terceiros - Pessoa Jurídica				500.000,00	500.000,00
4 131 408 2.104	Desenvolvimento das Ações de Imprensa e Comunicação Institucional				8.050.000,00	8.050.000,00
3.3.90.30	Material de Consumo				100.000,00	100.000,00
3.3.90.36	Outros Serviços de Terceiros – Pessoa Física				50.000,00	50.000,00
3.3.90.39	Outros Serviços de Terceiros - Pessoa Jurídica				7.900.000,00	7.900.000,00
Total da Unidade Orçamentária				50.000,00	11.350.000,00	11.400.000,00

Unidade Orçamentária: 24001 - SECRETARIA DE ADMINISTRAÇÃO

Código	Especificação	Não Orçamentária	Operação Especial	Projetos	Atividades	Total
4	Administração			604.000,00	44.130.000,00	44.734.000,00
4 122	Administração Geral			604.000,00	44.130.000,00	44.734.000,00
4 122 410	GESTÃO DA SECRETARIA DE ADMINISTRAÇÃO			604.000,00	43.500.000,00	44.104.000,00
4 122 410 1.112	Aquisição de equipamentos e materiais para a Secretaria de Administração			474.000,00		474.000,00
4.4.90.52	Equipamentos e Material Permanente			474.000,00		474.000,00
4 122 410 1.113	Desapropriação de imóveis para ampliação do patrimônio municipal.			130.000,00		130.000,00
4.4.90.61	Aquisição de Imóveis			100.000,00		100.000,00
4.5.90.61	Aquisição de Imóveis			30.000,00		30.000,00

MUNICÍPIO DE CARUARU

Praça Senador Teotônio Vilela, S/N - Centro - 55.004-901 - Caruaru/ PE

CNPJ: 10.091.536/0001-13 Fone: (81)3701-1156

<http://www.caruaru.pe.gov.br/>



Usuário: Processamento de Dados

Chave de Autenticação
1570-2331-081

Página
3 / 48

Anexo 6 da Lei Nº 4.320/64 - Programa de Trabalho

Valores em R\$ - Período: Orçamento/2019

Unidade Orçamentária: 24001 - SECRETARIA DE ADMINISTRAÇÃO

Código	Especificação	Não Orçamentária	Operação Especial	Projetos	Atividades	Total
4 122 410 2.116	Manutenção da Secretaria de Administração.				17.800.000,00	17.800.000,00
	3.1.90.04 Contratação por Tempo Determinado				10.000,00	10.000,00
	3.1.90.11 Vencimentos e Vantagens Fixas – Pessoal Civil				6.214.000,00	6.214.000,00
	3.1.90.13 Obrigações Patronais				5.600.000,00	5.600.000,00
	3.1.90.94 Indenizações e Restituições Trabalhistas				126.000,00	126.000,00
	3.1.91.13 Obrigações Patronais				2.250.000,00	2.250.000,00
	3.3.90.08 Outros Benefícios Assistenciais do servidor e do militar				20.000,00	20.000,00
	3.3.90.14 Diárias – Civil				20.000,00	20.000,00
	3.3.90.30 Material de Consumo				570.000,00	570.000,00
	3.3.90.34 Outras Despesas de Pessoal decorrentes de Contratos de Terceirização				200.000,00	200.000,00
	3.3.90.36 Outros Serviços de Terceiros – Pessoa Física				150.000,00	150.000,00
	3.3.90.37 Locação de Mão-de-Obra				20.000,00	20.000,00
	3.3.90.39 Outros Serviços de Terceiros - Pessoa Jurídica				2.600.000,00	2.600.000,00
	3.3.90.47 Obrigações Tributárias e Contributivas				20.000,00	20.000,00
4 122 410 2.184	Inativos e pensionistas - sem vinculo regime previdenciário.				150.000,00	150.000,00
	3.3.90.59 Pensões Especiais				150.000,00	150.000,00
4 122 410 2.186	Cobertura de déficit atuarial do RPPS.				25.550.000,00	25.550.000,00
	3.3.91.97 Aporte para Cobertura do Déficit Atuarial do RPPS				25.550.000,00	25.550.000,00
4 122 414	CONSÓRCIOS E COOPERAÇÕES TÉCNICO-FINANCEIRAS COM OUTRAS ENTIDADES				100.000,00	100.000,00
4 122 414 2.117	Cooperação técnica e financeira com outros entes federados.				100.000,00	100.000,00
	3.3.50.41 Contribuições				30.000,00	30.000,00
	3.3.71.70 Rateio pela Participação em Consórcio Público				30.000,00	30.000,00
	3.3.90.39 Outros Serviços de Terceiros - Pessoa Jurídica				40.000,00	40.000,00
4 122 417	APOIO À INSTITUIÇÕES SEM FINS LUCRATIVOS				40.000,00	40.000,00
4 122 417 2.118	Realização de serviços e ações em parceria com entes e instituições.				40.000,00	40.000,00
	3.3.50.43 Subvenções Sociais				40.000,00	40.000,00
4 122 418	APERFEIÇOAMENTO E MODERNIZAÇÃO ADMINISTRATIVA MUNICIPAL				490.000,00	490.000,00
4 122 418 2.119	Contratação de serviços de consultoria e assessoria técnica, contábeis, financeiras e outras.				250.000,00	250.000,00
	3.3.90.35 Serviços de Consultoria				250.000,00	250.000,00
4 122 418 2.7016	Capacitação, Treinamento e Qualificação de Agentes Públicos Municipais				240.000,00	240.000,00
	3.3.90.14 Diárias – Civil				30.000,00	30.000,00
	3.3.90.36 Outros Serviços de Terceiros – Pessoa Física				150.000,00	150.000,00
	3.3.90.39 Outros Serviços de Terceiros - Pessoa Jurídica				60.000,00	60.000,00
Total da Unidade Orçamentária				604.000,00	44.130.000,00	44.734.000,00

Unidade Orçamentária: 25001 - SECRETARIA DA FAZENDA

Código	Especificação	Não Orçamentária	Operação Especial	Projetos	Atividades	Total
4	Administração			8.380.000,00	22.570.000,00	30.950.000,00
4 122	Administração Geral			80.000,00	21.000.000,00	21.080.000,00
4 122 420	GESTÃO DA SECRETARIA DA FAZENDA			80.000,00	21.000.000,00	21.080.000,00
4 122 420 1.510	Aquisição de Equipamentos e Materiais destinados à Secretaria da Fazenda.			80.000,00		80.000,00
	4.4.90.52 Equipamentos e Material Permanente			80.000,00		80.000,00

MUNICÍPIO DE CARUARU

Praça Senador Teotônio Vilela, S/N - Centro - 55.004-901 - Caruaru/ PE

CNPJ: 10.091.536/0001-13 Fone: (81)3701-1156

<http://www.caruaru.pe.gov.br/>



Usuário: Processamento de Dados

Chave de Autenticação

1570-2331-081

Página

4 / 48

Anexo 6 da Lei Nº 4.320/64 - Programa de Trabalho

Valores em R\$ - Período: Orçamento/2019

Unidade Orçamentária: 25001 - SECRETARIA DA FAZENDA

Código	Especificação	Não Orçamentária	Operação Especial	Projetos	Atividades	Total
4 122 420 2.512	Manutenção das Atividades da Secretaria da Fazenda.				16.900.000,00	16.900.000,00
	3.1.90.04 Contratação por Tempo Determinado				200.000,00	200.000,00
	3.1.90.11 Vencimentos e Vantagens Fixas – Pessoal Civil				4.900.000,00	4.900.000,00
	3.1.90.13 Obrigações Patronais				500.000,00	500.000,00
	3.1.90.94 Indenizações e Restituições Trabalhistas				100.000,00	100.000,00
	3.1.91.13 Obrigações Patronais				100.000,00	100.000,00
	3.3.90.14 Diárias – Civil				100.000,00	100.000,00
	3.3.90.30 Material de Consumo				150.000,00	150.000,00
	3.3.90.34 Outras Despesas de Pessoal decorrentes de Contratos de Terceirização				50.000,00	50.000,00
	3.3.90.35 Serviços de Consultoria				200.000,00	200.000,00
	3.3.90.36 Outros Serviços de Terceiros – Pessoa Física				50.000,00	50.000,00
	3.3.90.39 Outros Serviços de Terceiros - Pessoa Jurídica				9.000.000,00	9.000.000,00
	3.3.90.47 Obrigações Tributárias e Contributivas				50.000,00	50.000,00
	3.3.90.92 Despesas de Exercícios Anteriores				1.500.000,00	1.500.000,00
4 122 420 2.514	Obrigações Contributivas e Tributárias - PASEP.				4.000.000,00	4.000.000,00
	3.3.90.47 Obrigações Tributárias e Contributivas				4.000.000,00	4.000.000,00
4 122 420 2.515	Contribuição ao IBAM, CNM, AMUPE e outras entidades.				100.000,00	100.000,00
	3.3.90.39 Outros Serviços de Terceiros - Pessoa Jurídica				100.000,00	100.000,00
4 123	Administração Financeira			8.300.000,00	1.510.000,00	9.810.000,00
4 123 421	MODERNIZAÇÃO DO SISTEMA DE ARRECAÇÃO - PMAT			8.300.000,00	1.510.000,00	9.810.000,00
4 123 421 1.511	Reestruturação e Modernização Administrativa e Tributária - PMAT.			8.300.000,00		8.300.000,00
	4.4.90.35 Serviços de Consultoria			5.000.000,00		5.000.000,00
	4.4.90.39 Outros Serviços de Terceiros - Pessoa Jurídica			2.500.000,00		2.500.000,00
	4.4.90.51 Obras e Instalações			800.000,00		800.000,00
4 123 421 2.516	Gestão Administrativa de Arrecadação Municipal.				1.450.000,00	1.450.000,00
	3.3.90.30 Material de Consumo				20.000,00	20.000,00
	3.3.90.36 Outros Serviços de Terceiros – Pessoa Física				30.000,00	30.000,00
	3.3.90.39 Outros Serviços de Terceiros - Pessoa Jurídica				1.400.000,00	1.400.000,00
4 123 421 2.517	Ação vinculada ao cadastramento imobiliário.				60.000,00	60.000,00
	3.3.90.35 Serviços de Consultoria				20.000,00	20.000,00
	3.3.90.36 Outros Serviços de Terceiros – Pessoa Física				20.000,00	20.000,00
	3.3.90.39 Outros Serviços de Terceiros - Pessoa Jurídica				20.000,00	20.000,00
4 131	Comunicação Social				60.000,00	60.000,00
4 131 427	PROGRAMA MUNICIPAL DE EDUCAÇÃO FISCAL E TRANSPARÊNCIA				60.000,00	60.000,00
4 131 427 2.521	Manutenção das atividades do programa de educação fiscal e transparência.				60.000,00	60.000,00
	3.3.90.30 Material de Consumo				20.000,00	20.000,00
	3.3.90.36 Outros Serviços de Terceiros – Pessoa Física				20.000,00	20.000,00
	3.3.90.39 Outros Serviços de Terceiros - Pessoa Jurídica				20.000,00	20.000,00
28	Encargos Especiais			13.350.000,00		13.350.000,00
28 843	Serviço da Dívida Interna			12.050.000,00		12.050.000,00
28 843 0	ENCARGOS COM INDENIZAÇÕES E RESTITUIÇÕES			12.050.000,00		12.050.000,00
28 843 0 0.101	Amortização de débitos e dívidas contratadas.			11.400.000,00		11.400.000,00
	4.6.90.71 Principal da Dívida Contratual Resgatado			7.000.000,00		7.000.000,00

MUNICÍPIO DE CARUARU

Praça Senador Teotônio Vilela, S/N - Centro - 55.004-901 - Caruaru/ PE
CNPJ: 10.091.536/0001-13 Fone: (81)3701-1156
<http://www.caruaru.pe.gov.br/>



Usuário: Processamento de Dados

Chave de Autenticação
1570-2331-081

Página
5 / 48

Anexo 6 da Lei Nº 4.320/64 - Programa de Trabalho

Valores em R\$ - Período: Orçamento/2019

Unidade Orçamentária: 25001 - SECRETARIA DA FAZENDA

Código	Especificação	Não Orçamentária	Operação Especial	Projetos	Atividades	Total
28 843 0 0.102	Principal da Dívida Contratual Resgatado		4.400.000,00			4.400.000,00
	Pagamento de juros e encargos da dívida.		650.000,00			650.000,00
	Juros sobre a Dívida por Contrato		550.000,00			550.000,00
	Outros Encargos sobre a Dívida por Contrato		40.000,00			40.000,00
	Juros sobre a Dívida por Contrato		40.000,00			40.000,00
	Outros Encargos sobre a Dívida por Contrato		20.000,00			20.000,00
28 846	Outros Encargos Especiais		1.300.000,00			1.300.000,00
28 846 0	ENCARGOS COM INDENIZAÇÕES E RESTITUIÇÕES		1.300.000,00			1.300.000,00
28 846 0 0.103	Indenizações e restituições, inclusive decorrentes de convênios.		1.300.000,00			1.300.000,00
	Ressarcimento de Despesas de Pessoal Requisitado		850.000,00			850.000,00
	Indenizações e Restituições		450.000,00			450.000,00
99	Reserva de Contingência		25.000.000,00			25.000.000,00
99 999	Reserva de Contingência		25.000.000,00			25.000.000,00
99 999 401	GESTÃO SUPERIOR DO MUNICÍPIO		25.000.000,00			25.000.000,00
99 999 401 0.104	Reserva de Contingência.		25.000.000,00			25.000.000,00
	A Classificar		25.000.000,00			25.000.000,00
	Total da Unidade Orçamentária		38.350.000,00	8.380.000,00	22.570.000,00	69.300.000,00

Unidade Orçamentária: 26001 - SECRETARIA DE PLANEJAMENTO, ORÇAMENTO E GESTÃO

Código	Especificação	Não Orçamentária	Operação Especial	Projetos	Atividades	Total
4	Administração			100.000,00	2.300.000,00	2.400.000,00
4 122	Administração Geral			100.000,00	2.150.000,00	2.250.000,00
4 122 402	PROGRAMA DE INOVAÇÃO E ARTICULAÇÃO INSTITUCIONAL				150.000,00	150.000,00
4 122 402 2.501	Suporte às atividades do Programa de Inovação e Articulação Institucional				150.000,00	150.000,00
	Material de Consumo				25.000,00	25.000,00
	Serviços de Consultoria				50.000,00	50.000,00
	Outros Serviços de Terceiros – Pessoa Física				25.000,00	25.000,00
	Outros Serviços de Terceiros - Pessoa Jurídica				50.000,00	50.000,00
4 122 422	GESTÃO DA SECRETARIA DE PLANEJAMENTO ORÇAMENTO E GESTÃO			100.000,00	1.500.000,00	1.600.000,00
4 122 422 1.119	Aquisição de Equipamentos para a Secretaria de Planejamento, Orçamento e Gestão			100.000,00		100.000,00
	Equipamentos e Material Permanente			100.000,00		100.000,00
4 122 422 2.125	Manutenção das Atividades da Secretaria de Planejamento, Orçamento e Gestão				1.500.000,00	1.500.000,00
	Vencimentos e Vantagens Fixas – Pessoal Civil				980.000,00	980.000,00
	Obrigações Patronais				90.000,00	90.000,00
	Indenizações e Restituições Trabalhistas				20.000,00	20.000,00
	Obrigações Patronais				90.000,00	90.000,00
	Diárias – Civil				20.000,00	20.000,00
	Material de Consumo				20.000,00	20.000,00
	Material, Bem ou Serviço para Distribuição Gratuita				50.000,00	50.000,00
	Serviços de Consultoria				100.000,00	100.000,00
	Outros Serviços de Terceiros – Pessoa Física				20.000,00	20.000,00
	Outros Serviços de Terceiros - Pessoa Jurídica				90.000,00	90.000,00
	Obrigações Tributárias e Contributivas				20.000,00	20.000,00

MUNICÍPIO DE CARUARU

Praça Senador Teotônio Vilela, S/N - Centro - 55.004-901 - Caruaru/ PE

CNPJ: 10.091.536/0001-13 Fone: (81)3701-1156

<http://www.caruaru.pe.gov.br/>



Usuário: Processamento de Dados

Chave de Autenticação
1570-2331-081

Página
6 / 48

Anexo 6 da Lei Nº 4.320/64 - Programa de Trabalho

Valores em R\$ - Período: Orçamento/2019

Unidade Orçamentária: 26001 - SECRETARIA DE PLANEJAMENTO, ORÇAMENTO E GESTÃO

Código	Especificação	Não Orçamentária	Operação Especial	Projetos	Atividades	Total
4 122 428	PROGRAMA DE MONITORAMENTO DE AÇÕES DA GESTÃO				500.000,00	500.000,00
4 122 428 2.509	Suporte às atividades do Programa de Monitoramento das Ações da Gestão Municipal				500.000,00	500.000,00
3.3.90.30	Material de Consumo				30.000,00	30.000,00
3.3.90.35	Serviços de Consultoria				400.000,00	400.000,00
3.3.90.36	Outros Serviços de Terceiros – Pessoa Física				20.000,00	20.000,00
3.3.90.39	Outros Serviços de Terceiros - Pessoa Jurídica				50.000,00	50.000,00
4 126	Tecnologia da Informação				150.000,00	150.000,00
4 126 429	PROGRAMA DE FORMAÇÃO DE GESTORES PÚBLICOS				150.000,00	150.000,00
4 126 429 2.511	Suporte às atividades do Programa de Formação de Gestores Públicos				150.000,00	150.000,00
3.3.90.30	Material de Consumo				30.000,00	30.000,00
3.3.90.35	Serviços de Consultoria				50.000,00	50.000,00
3.3.90.36	Outros Serviços de Terceiros – Pessoa Física				20.000,00	20.000,00
3.3.90.39	Outros Serviços de Terceiros - Pessoa Jurídica				50.000,00	50.000,00
Total da Unidade Orçamentária				100.000,00	2.300.000,00	2.400.000,00

Unidade Orçamentária: 27001 - SECRETARIA DE URBANISMO E OBRAS

Código	Especificação	Não Orçamentária	Operação Especial	Projetos	Atividades	Total
4	Administração			5.610.000,00	7.770.000,00	13.380.000,00
4 122	Administração Geral			5.610.000,00	7.770.000,00	13.380.000,00
4 122 1501	GESTÃO DA SECRETARIA DE URBANISMO E OBRAS			4.810.000,00	7.600.000,00	12.410.000,00
4 122 1501 1.138	Construção e Reforma de Prédios e Aquisição de Máquinas e Equipamentos para Secretaria de Urbanismo e Obras.			4.810.000,00		4.810.000,00
4.4.90.51	Obras e Instalações			4.710.000,00		4.710.000,00
4.4.90.52	Equipamentos e Material Permanente			100.000,00		100.000,00
4 122 1501 2.158	Manutenção das ações da Secretaria de Urbanismo e Obras				7.600.000,00	7.600.000,00
3.1.90.04	Contratação por Tempo Determinado				300.000,00	300.000,00
3.1.90.11	Vencimentos e Vantagens Fixas – Pessoal Civil				3.920.000,00	3.920.000,00
3.1.90.13	Obrigações Patronais				100.000,00	100.000,00
3.1.90.94	Indenizações e Restituições Trabalhistas				80.000,00	80.000,00
3.1.91.13	Obrigações Patronais				50.000,00	50.000,00
3.3.90.14	Diárias – Civil				100.000,00	100.000,00
3.3.90.30	Material de Consumo				250.000,00	250.000,00
3.3.90.34	Outras Despesas de Pessoal decorrentes de Contratos de Terceirização				100.000,00	100.000,00
3.3.90.35	Serviços de Consultoria				250.000,00	250.000,00
3.3.90.36	Outros Serviços de Terceiros – Pessoa Física				50.000,00	50.000,00
3.3.90.37	Locação de Mão-de-Obra				200.000,00	200.000,00
3.3.90.39	Outros Serviços de Terceiros - Pessoa Jurídica				1.200.000,00	1.200.000,00
3.3.90.92	Despesas de Exercícios Anteriores				1.000.000,00	1.000.000,00
4 122 2702	OBRAS DE CONSTRUÇÃO, AMPLIAÇÃO E REFORMA DE EDIFICAÇÕES E ESPAÇOS PÚBLICOS MUNICIPAIS.			800.000,00	170.000,00	970.000,00
4 122 2702 1.160	Construção, Ampliação e Reforma de Edificações e Espaços Públicos Municipais.			800.000,00		800.000,00
4.4.90.51	Obras e Instalações			800.000,00		800.000,00
4 122 2702 2.159	Manutenção das Edificações da Administração Municipal.				170.000,00	170.000,00
3.3.90.30	Material de Consumo				100.000,00	100.000,00

MUNICÍPIO DE CARUARU

Praça Senador Teotônio Vilela, S/N - Centro - 55.004-901 - Caruaru/ PE
CNPJ: 10.091.536/0001-13 Fone: (81)3701-1156
<http://www.caruaru.pe.gov.br/>



Usuário: Processamento de Dados

Chave de Autenticação
1570-2331-081

Página
7 / 48

Anexo 6 da Lei Nº 4.320/64 - Programa de Trabalho

Valores em R\$ - Período: Orçamento/2019

Unidade Orçamentária: 27001 - SECRETARIA DE URBANISMO E OBRAS

Código	Especificação	Não Orçamentária	Operação Especial	Projetos	Atividades	Total
	3.3.90.36				20.000,00	20.000,00
	3.3.90.39				50.000,00	50.000,00
13	Cultura			2.850.000,00	140.000,00	2.990.000,00
13 391	Patrimônio Histórico, Artístico e Arqueológico			2.050.000,00	140.000,00	2.190.000,00
13 391 1302	REVITALIZAÇÃO DO PATRIMÔNIO HISTÓRICO			450.000,00	140.000,00	590.000,00
13 391 1302 1.159	Obras e Aquisição de Equipamentos e Materiais para Revitalização do Patrimônio Histórico.			450.000,00		450.000,00
	4.4.90.51			250.000,00		250.000,00
	4.4.90.52			200.000,00		200.000,00
13 391 1302 2.183	Suporte às Atividades de Conservação e Preservação do Patrimônio Histórico.				140.000,00	140.000,00
	3.3.90.30				30.000,00	30.000,00
	3.3.90.36				10.000,00	10.000,00
	3.3.90.39				100.000,00	100.000,00
13 391 1305	PROGRAMA DE INTERVENÇÃO URBANA DO ALTO DO MOURA			1.600.000,00		1.600.000,00
13 391 1305 1.166	Obras de intervenção urbana no Alto do Moura, incluindo calçamento em diversas ruas.			1.600.000,00		1.600.000,00
	4.4.90.51			1.600.000,00		1.600.000,00
13 392	Difusão Cultural			800.000,00		800.000,00
13 392 1303	AÇÕES CULTURAIS			800.000,00		800.000,00
13 392 1303 1.167	Construção de Espaços destinados a Cultura e Casa do Artesão.			800.000,00		800.000,00
	4.4.90.51			800.000,00		800.000,00
15	Urbanismo			51.090.000,00	1.400.000,00	52.490.000,00
15 451	Infra-Estrutura Urbana			51.090.000,00	1.400.000,00	52.490.000,00
15 451 1504	INFRAESTRUTURA URBANA			51.090.000,00	1.400.000,00	52.490.000,00
15 451 1504 1.140	Execução de Obras de Pavimentação e Drenagem			43.240.000,00		43.240.000,00
	4.4.90.51			43.240.000,00		43.240.000,00
15 451 1504 1.141	Execução de Obras Complementares			400.000,00		400.000,00
	4.4.90.51			400.000,00		400.000,00
15 451 1504 1.143	Execução de Obras de Artes Especiais.			250.000,00		250.000,00
	4.4.90.51			250.000,00		250.000,00
15 451 1504 1.158	Desapropriação de imóveis para abertura de Acessos.			800.000,00		800.000,00
	4.4.90.61			800.000,00		800.000,00
15 451 1504 1.161	Revitalização do Centro Comercial do Município.			6.400.000,00		6.400.000,00
	4.4.90.51			6.400.000,00		6.400.000,00
15 451 1504 2.160	Manutenção de Pavimentação e Drenagem, Obras de Artes Especiais e Obras Complementares				1.400.000,00	1.400.000,00
	3.3.90.30				300.000,00	300.000,00
	3.3.90.36				100.000,00	100.000,00
	3.3.90.39				1.000.000,00	1.000.000,00
17	Saneamento			40.280.000,00	1.630.000,00	41.910.000,00
17 511	Saneamento Básico Rural			8.260.000,00		8.260.000,00
17 511 1701	SANEAMENTO RURAL SIMPLIFICADO			8.260.000,00		8.260.000,00
17 511 1701 1.506	Construção e reforma de privadas higiênicas e sistemas simplificado de saneamento rural.			8.260.000,00		8.260.000,00

MUNICÍPIO DE CARUARU

Praça Senador Teotônio Vilela, S/N - Centro - 55.004-901 - Caruaru/ PE

CNPJ: 10.091.536/0001-13 Fone: (81)3701-1156

<http://www.caruaru.pe.gov.br/>

Usuário: Processamento de Dados

Chave de Autenticação

1570-2331-081

Página

8 / 48

Anexo 6 da Lei Nº 4.320/64 - Programa de Trabalho

Valores em R\$ - Período: Orçamento/2019

Unidade Orçamentária: 27001 - SECRETARIA DE URBANISMO E OBRAS

Código	Especificação	Não Orçamentária	Operação Especial	Projetos	Atividades	Total
4.4.90.51	Obras e Instalações			8.260.000,00		8.260.000,00
17 512	Saneamento Básico Urbano			32.020.000,00	1.630.000,00	33.650.000,00
17 512 1702	SANEAMENTO URBANO			32.020.000,00	1.630.000,00	33.650.000,00
17 512 1702 1.146	Obras de Construção, Reforma, Ampliação do Saneamento e Drenagem			31.370.000,00		31.370.000,00
4.4.90.51	Obras e Instalações			31.370.000,00		31.370.000,00
17 512 1702 1.186	Construção de fossas comunitárias			150.000,00		150.000,00
4.4.90.51	Obras e Instalações			150.000,00		150.000,00
17 512 1702 1.7013	Elaboração do Plano Municipal de Saneamento Básico			500.000,00		500.000,00
4.4.90.51	Obras e Instalações			500.000,00		500.000,00
17 512 1702 2.161	Manutenção do Sistema de Saneamento Urbano.				1.260.000,00	1.260.000,00
3.3.90.30	Material de Consumo				30.000,00	30.000,00
3.3.90.36	Outros Serviços de Terceiros – Pessoa Física				30.000,00	30.000,00
3.3.90.39	Outros Serviços de Terceiros - Pessoa Jurídica				1.200.000,00	1.200.000,00
17 512 1702 2.181	Conservação e Limpeza de fossas comunitárias				370.000,00	370.000,00
3.3.90.30	Material de Consumo				50.000,00	50.000,00
3.3.90.36	Outros Serviços de Terceiros – Pessoa Física				20.000,00	20.000,00
3.3.90.39	Outros Serviços de Terceiros - Pessoa Jurídica				300.000,00	300.000,00
18	Gestão Ambiental			12.080.000,00	1.150.000,00	13.230.000,00
18 543	Recuperação de Áreas Degradadas			12.080.000,00	1.150.000,00	13.230.000,00
18 543 1502	PRAÇAS E PARQUES PARA TODOS			12.080.000,00	1.150.000,00	13.230.000,00
18 543 1502 1.149	Construção e/ou Reforma e Aquisição de Equipamentos para Parques, Praças, Canteiros e Jardins			12.080.000,00		12.080.000,00
4.4.90.51	Obras e Instalações			10.590.000,00		10.590.000,00
4.4.90.52	Equipamentos e Material Permanente			1.490.000,00		1.490.000,00
18 543 1502 2.168	Manutenção de Parques, Praças, Canteiros e Jardins				1.150.000,00	1.150.000,00
3.3.90.30	Material de Consumo				150.000,00	150.000,00
3.3.90.39	Outros Serviços de Terceiros - Pessoa Jurídica				1.000.000,00	1.000.000,00
26	Transporte			534.000,00		534.000,00
26 782	Transporte Rodoviário			534.000,00		534.000,00
26 782 2603	GERENCIAMENTO DO SISTEMA DE TRANSPORTE PÚBLICO DE PASSAGEIROS			534.000,00		534.000,00
26 782 2603 1.152	Construção de Terminais de Passageiros, Abrigos e Afins.			534.000,00		534.000,00
4.4.90.51	Obras e Instalações			534.000,00		534.000,00
Total da Unidade Orçamentária				112.444.000,00	12.090.000,00	124.534.000,00

Unidade Orçamentária: 28001 - SECRETARIA DE ORDEM PÚBLICA

Código	Especificação	Não Orçamentária	Operação Especial	Projetos	Atividades	Total
4	Administração			200.000,00	2.370.000,00	2.570.000,00
4 122	Administração Geral			200.000,00	2.370.000,00	2.570.000,00
4 122 406	GESTÃO DA SECRETARIA DE ORDEM PUBLICA			200.000,00	2.310.000,00	2.510.000,00
4 122 406 1.177	Construção e/ou reforma de espaços e Aquisição de Imóveis, materiais e equipamentos destinados a Secretaria de Ordem Pública			200.000,00		200.000,00
4.4.90.51	Obras e Instalações			50.000,00		50.000,00
4.4.90.52	Equipamentos e Material Permanente			120.000,00		120.000,00
4.4.90.61	Aquisição de Imóveis			30.000,00		30.000,00

MUNICÍPIO DE CARUARU

Praça Senador Teotônio Vilela, S/N - Centro - 55.004-901 - Caruaru/ PE

CNPJ: 10.091.536/0001-13 Fone: (81)3701-1156

<http://www.caruaru.pe.gov.br/>



Usuário: Processamento de Dados

Chave de Autenticação

1570-2331-081

Página

9 / 48

Anexo 6 da Lei Nº 4.320/64 - Programa de Trabalho

Valores em R\$ - Período: Orçamento/2019

Unidade Orçamentária: 28001 - SECRETARIA DE ORDEM PÚBLICA

Código	Especificação	Não Orçamentária	Operação Especial	Projetos	Atividades	Total
4 122 406 2.4618	Manutenção das ações da Secretaria de Ordem Pública				2.270.000,00	2.270.000,00
	3.1.90.04 Contratação por Tempo Determinado				200.000,00	200.000,00
	3.1.90.11 Vencimentos e Vantagens Fixas – Pessoal Civil				1.176.000,00	1.176.000,00
	3.1.90.13 Obrigações Patronais				50.000,00	50.000,00
	3.1.90.94 Indenizações e Restituições Trabalhistas				24.000,00	24.000,00
	3.1.91.13 Obrigações Patronais				50.000,00	50.000,00
	3.3.90.14 Diárias – Civil				100.000,00	100.000,00
	3.3.90.30 Material de Consumo				200.000,00	200.000,00
	3.3.90.33 Passagens e Despesas com Locomoção				50.000,00	50.000,00
	3.3.90.35 Serviços de Consultoria				30.000,00	30.000,00
	3.3.90.36 Outros Serviços de Terceiros – Pessoa Física				30.000,00	30.000,00
	3.3.90.37 Locação de Mão-de-Obra				50.000,00	50.000,00
	3.3.90.39 Outros Serviços de Terceiros - Pessoa Jurídica				310.000,00	310.000,00
4 122 406 2.4619	Criação e estruturação da ouvidoria da Ordem Pública				40.000,00	40.000,00
	3.3.90.30 Material de Consumo				20.000,00	20.000,00
	3.3.90.39 Outros Serviços de Terceiros - Pessoa Jurídica				20.000,00	20.000,00
4 122 602	PARCERIA COM O EXÉRCITO BRASILEIRO				60.000,00	60.000,00
4 122 602 2.4617	Manutenção das atividades do tiro de guerra				60.000,00	60.000,00
	3.3.90.30 Material de Consumo				20.000,00	20.000,00
	3.3.90.36 Outros Serviços de Terceiros – Pessoa Física				20.000,00	20.000,00
	3.3.90.39 Outros Serviços de Terceiros - Pessoa Jurídica				20.000,00	20.000,00
6	Segurança Pública				2.100.000,00	2.100.000,00
6 182	Defesa Civil				2.100.000,00	2.100.000,00
6 182 601	PARCERIA EM SEGURANÇA, DEFESA CIVIL E DEFESA SOCIAL				2.100.000,00	2.100.000,00
6 182 601 2.7015	Suporte aos Eventos Culturais, Religiosos, Esportivos e Outros				2.100.000,00	2.100.000,00
	3.3.90.14 Diárias – Civil				80.000,00	80.000,00
	3.3.90.30 Material de Consumo				550.000,00	550.000,00
	3.3.90.36 Outros Serviços de Terceiros – Pessoa Física				70.000,00	70.000,00
	3.3.90.37 Locação de Mão-de-Obra				1.100.000,00	1.100.000,00
	3.3.90.39 Outros Serviços de Terceiros - Pessoa Jurídica				300.000,00	300.000,00
14	Direitos da Cidadania				530.000,00	530.000,00
14 422	Direitos Individuais, Coletivos e Difusos				530.000,00	530.000,00
14 422 415	APOIO AOS CONSELHOS E RELAÇÕES COM A SOCIEDADE CIVIL				260.000,00	260.000,00
14 422 415 2.4614	Criação dos Conselhos de Segurança Cidadã dos bairros e da Zona Rural				60.000,00	60.000,00
	3.3.90.30 Material de Consumo				20.000,00	20.000,00
	3.3.90.36 Outros Serviços de Terceiros – Pessoa Física				20.000,00	20.000,00
	3.3.90.39 Outros Serviços de Terceiros - Pessoa Jurídica				20.000,00	20.000,00
14 422 415 2.4622	Parcerias com entes e instituições sociais				200.000,00	200.000,00
	3.3.50.43 Subvenções Sociais				200.000,00	200.000,00
14 422 416	JUSTIÇA E DEFESA SOCIAL				270.000,00	270.000,00
14 422 416 2.4610	Suporte às Ações do núcleo de políticas de prevenção à violência e à criminalidade				150.000,00	150.000,00
	3.3.90.30 Material de Consumo				20.000,00	20.000,00

MUNICÍPIO DE CARUARU

Praça Senador Teotônio Vilela, S/N - Centro - 55.004-901 - Caruaru/ PE

CNPJ: 10.091.536/0001-13 Fone: (81)3701-1156

<http://www.caruaru.pe.gov.br/>



Usuário: Processamento de Dados

Chave de Autenticação

1570-2331-081

Página

10 / 48

Anexo 6 da Lei Nº 4.320/64 - Programa de Trabalho

Valores em R\$ - Período: Orçamento/2019

Unidade Orçamentária: 28001 - SECRETARIA DE ORDEM PÚBLICA

Código	Especificação	Não Orçamentária	Operação Especial	Projetos	Atividades	Total
3.3.90.36	Outros Serviços de Terceiros – Pessoa Física				20.000,00	20.000,00
3.3.90.39	Outros Serviços de Terceiros - Pessoa Jurídica				110.000,00	110.000,00
14 422 416 2.4615	Criação dos núcleos de mediação de conflitos nas comunidades				60.000,00	60.000,00
3.3.90.30	Material de Consumo				20.000,00	20.000,00
3.3.90.36	Outros Serviços de Terceiros – Pessoa Física				20.000,00	20.000,00
3.3.90.39	Outros Serviços de Terceiros - Pessoa Jurídica				20.000,00	20.000,00
14 422 416 2.4621	Implantação do Observatório da Violência Municipal e de programas de prevenção				60.000,00	60.000,00
3.3.90.30	Material de Consumo				20.000,00	20.000,00
3.3.90.36	Outros Serviços de Terceiros – Pessoa Física				20.000,00	20.000,00
3.3.90.39	Outros Serviços de Terceiros - Pessoa Jurídica				20.000,00	20.000,00
26	Transporte			600.000,00	1.600.000,00	2.200.000,00
26 782	Transporte Rodoviário			600.000,00	1.600.000,00	2.200.000,00
26 782 603	SISTEMA DE VÍDEO MONITORAMENTO			600.000,00	1.600.000,00	2.200.000,00
26 782 603 1.176	Aquisição de Materiais e equipamentos destinados ao sistema de vídeo monitoramento			600.000,00		600.000,00
4.4.90.52	Equipamentos e Material Permanente			600.000,00		600.000,00
26 782 603 2.4616	Suporte às atividades do sistema de vídeo monitoramento				1.600.000,00	1.600.000,00
3.3.90.30	Material de Consumo				1.200.000,00	1.200.000,00
3.3.90.39	Outros Serviços de Terceiros - Pessoa Jurídica				400.000,00	400.000,00
Total da Unidade Orçamentária				800.000,00	6.600.000,00	7.400.000,00

Unidade Orçamentária: 29001 - SECRETARIA DE SERVIÇOS PÚBLICOS

Código	Especificação	Não Orçamentária	Operação Especial	Projetos	Atividades	Total
4	Administração			250.000,00	11.700.000,00	11.950.000,00
4 122	Administração Geral			250.000,00	11.700.000,00	11.950.000,00
4 122 431	GESTÃO DA SECRETARIA DE SERVIÇOS PÚBLICOS			250.000,00	11.700.000,00	11.950.000,00
4 122 431 1.132	Aquisição de equipamentos e materiais para a Secretaria de Serviços Públicos.			150.000,00		150.000,00
4.4.90.52	Equipamentos e Material Permanente			150.000,00		150.000,00
4 122 431 1.133	Obras e Instalações de Reforma dos prédios da Secretaria de Serviços Públicos			100.000,00		100.000,00
4.4.90.51	Obras e Instalações			100.000,00		100.000,00
4 122 431 2.155	Manutenção da Secretaria de Serviços Públicos				11.500.000,00	11.500.000,00
3.1.90.04	Contratação por Tempo Determinado				50.000,00	50.000,00
3.1.90.11	Vencimentos e Vantagens Fixas – Pessoal Civil				8.330.000,00	8.330.000,00
3.1.90.13	Obrigações Patronais				500.000,00	500.000,00
3.1.90.94	Indenizações e Restituições Trabalhistas				170.000,00	170.000,00
3.1.91.13	Obrigações Patronais				220.000,00	220.000,00
3.3.90.14	Diárias – Civil				50.000,00	50.000,00
3.3.90.30	Material de Consumo				600.000,00	600.000,00
3.3.90.34	Outras Despesas de Pessoal decorrentes de Contratos de Terceirização				200.000,00	200.000,00
3.3.90.36	Outros Serviços de Terceiros – Pessoa Física				50.000,00	50.000,00
3.3.90.37	Locação de Mão-de-Obra				30.000,00	30.000,00
3.3.90.39	Outros Serviços de Terceiros - Pessoa Jurídica				1.000.000,00	1.000.000,00
3.3.90.92	Despesas de Exercícios Anteriores				300.000,00	300.000,00

MUNICÍPIO DE CARUARU

Praça Senador Teotônio Vilela, S/N - Centro - 55.004-901 - Caruaru/ PE

CNPJ: 10.091.536/0001-13 Fone: (81)3701-1156

<http://www.caruaru.pe.gov.br/>



Usuário: Processamento de Dados

Chave de Autenticação
1570-2331-081

Página
11 / 48

Anexo 6 da Lei Nº 4.320/64 - Programa de Trabalho

Valores em R\$ - Período: Orçamento/2019

Unidade Orçamentária: 29001 - SECRETARIA DE SERVIÇOS PÚBLICOS

Código	Especificação	Não Orçamentária	Operação Especial	Projetos	Atividades	Total
4 122 431 2.199	Suporte às ações da Gerência de Proteção Animal				200.000,00	200.000,00
	3.3.90.14 Diárias – Civil				20.000,00	20.000,00
	3.3.90.30 Material de Consumo				100.000,00	100.000,00
	3.3.90.36 Outros Serviços de Terceiros – Pessoa Física				30.000,00	30.000,00
	3.3.90.39 Outros Serviços de Terceiros - Pessoa Jurídica				50.000,00	50.000,00
15	Urbanismo			50.000,00	120.000,00	170.000,00
15 451	Infra-Estrutura Urbana			50.000,00		50.000,00
15 451 1503	EXPANSÃO E MANUTENÇÃO DOS CEMITÉRIOS PÚBLICOS			50.000,00		50.000,00
15 451 1503 1.142	Construção, reforma e/ou ampliação de cemitérios.			50.000,00		50.000,00
	4.4.90.51 Obras e Instalações			50.000,00		50.000,00
15 452	Serviços Urbanos				120.000,00	120.000,00
15 452 1503	EXPANSÃO E MANUTENÇÃO DOS CEMITÉRIOS PÚBLICOS				120.000,00	120.000,00
15 452 1503 2.179	Suporte às Atividades dos Cemitérios Públicos.				120.000,00	120.000,00
	3.3.90.30 Material de Consumo				40.000,00	40.000,00
	3.3.90.36 Outros Serviços de Terceiros – Pessoa Física				30.000,00	30.000,00
	3.3.90.39 Outros Serviços de Terceiros - Pessoa Jurídica				50.000,00	50.000,00
18	Gestão Ambiental			2.800.000,00	38.100.000,00	40.900.000,00
18 542	Controle Ambiental			2.800.000,00	35.900.000,00	38.700.000,00
18 542 1802	RECICLAGEM E TRATAMENTO DE RESÍDUOS SÓLIDOS			2.800.000,00	35.900.000,00	38.700.000,00
18 542 1802 1.6006	Execução de Obras e Aquisição de Equipamentos para o Controle Ambiental e Preservação da Área Verde			2.800.000,00		2.800.000,00
	4.4.90.51 Obras e Instalações			2.000.000,00		2.000.000,00
	4.4.90.52 Equipamentos e Material Permanente			800.000,00		800.000,00
18 542 1802 2.162	Suporte às Ações do aterro sanitário.				3.500.000,00	3.500.000,00
	3.3.90.30 Material de Consumo				30.000,00	30.000,00
	3.3.90.36 Outros Serviços de Terceiros – Pessoa Física				20.000,00	20.000,00
	3.3.90.39 Outros Serviços de Terceiros - Pessoa Jurídica				3.450.000,00	3.450.000,00
18 542 1802 2.206	Suporte as ações da coleta de resíduos sólidos no Município				32.400.000,00	32.400.000,00
	3.3.90.30 Material de Consumo				100.000,00	100.000,00
	3.3.90.36 Outros Serviços de Terceiros – Pessoa Física				50.000,00	50.000,00
	3.3.90.37 Locação de Mão-de-Obra				50.000,00	50.000,00
	3.3.90.39 Outros Serviços de Terceiros - Pessoa Jurídica				32.200.000,00	32.200.000,00
18 543	Recuperação de Áreas Degradadas				2.200.000,00	2.200.000,00
18 543 1803	REVITALIZAÇÃO DO RIO IPOJUCA				2.200.000,00	2.200.000,00
18 543 1803 2.7007	Limpeza e Conservação do Rio Ipojuca.				2.200.000,00	2.200.000,00
	3.3.90.39 Outros Serviços de Terceiros - Pessoa Jurídica				2.200.000,00	2.200.000,00
20	Agricultura			220.000,00	500.000,00	720.000,00
20 605	Abastecimento			220.000,00	500.000,00	720.000,00
20 605 2011	ABASTECIMENTO DE QUALIDADE			220.000,00	500.000,00	720.000,00
20 605 2011 1.134	Reforma e/ou Ampliação de Açougues, Mercados, Matadouros e Feiras			150.000,00		150.000,00
	4.4.90.51 Obras e Instalações			150.000,00		150.000,00
20 605 2011 1.135	Aquisição de equipamentos e materiais para açougues, mercados, matadouros e feiras.			70.000,00		70.000,00
	4.4.90.52 Equipamentos e Material Permanente			70.000,00		70.000,00

MUNICÍPIO DE CARUARU

Praça Senador Teotônio Vilela, S/N - Centro - 55.004-901 - Caruaru/ PE
CNPJ: 10.091.536/0001-13 Fone: (81)3701-1156
<http://www.caruaru.pe.gov.br/>



Usuário: Processamento de Dados

Chave de Autenticação
1570-2331-081

Página
12 / 48

Anexo 6 da Lei Nº 4.320/64 - Programa de Trabalho

Valores em R\$ - Período: Orçamento/2019

Unidade Orçamentária: 29001 - SECRETARIA DE SERVIÇOS PÚBLICOS

Código	Especificação	Não Orçamentária	Operação Especial	Projetos	Atividades	Total
20 605 2011 2.157	Suporte às Atividades dos mercados, açougues e feiras livres				500.000,00	500.000,00
	3.3.90.30 Material de Consumo				30.000,00	30.000,00
	3.3.90.36 Outros Serviços de Terceiros – Pessoa Física				20.000,00	20.000,00
	3.3.90.39 Outros Serviços de Terceiros - Pessoa Jurídica				450.000,00	450.000,00
25	Energia			4.200.000,00	3.010.000,00	7.210.000,00
25 752	Energia Elétrica			4.200.000,00	3.010.000,00	7.210.000,00
25 752 2501	PROGRAMA ILUMINA CARUARU			4.200.000,00	3.010.000,00	7.210.000,00
25 752 2501 1.137	Reforma e ampliação do sistema de iluminação pública			4.200.000,00		4.200.000,00
	4.4.90.51 Obras e Instalações			4.100.000,00		4.100.000,00
	4.4.90.52 Equipamentos e Material Permanente			100.000,00		100.000,00
25 752 2501 2.180	Suporte às ações do Programa Ilumina Caruaru				3.010.000,00	3.010.000,00
	3.3.90.30 Material de Consumo				60.000,00	60.000,00
	3.3.90.36 Outros Serviços de Terceiros – Pessoa Física				50.000,00	50.000,00
	3.3.90.39 Outros Serviços de Terceiros - Pessoa Jurídica				2.900.000,00	2.900.000,00
Total da Unidade Orçamentária				7.520.000,00	53.430.000,00	60.950.000,00

Unidade Orçamentária: 30001 - SECRETARIA DE POLÍTICAS PARA MULHERES

Código	Especificação	Não Orçamentária	Operação Especial	Projetos	Atividades	Total
8	Assistência Social				12.000,00	12.000,00
8 244	Assistência Comunitária				12.000,00	12.000,00
8 244 1401	GESTÃO DA SECRETARIA DE POLÍTICAS PARA MULHERES				12.000,00	12.000,00
8 244 1401 2.87	Concessão de auxílio financeiro mensal conforme Lei Municipal nº 5.263/2013.				12.000,00	12.000,00
	3.3.90.48 Outros Auxílios Financeiros a Pessoas Físicas				12.000,00	12.000,00
14	Direitos da Cidadania			600.000,00	2.388.000,00	2.988.000,00
14 422	Direitos Individuais, Coletivos e Difusos			600.000,00	2.388.000,00	2.988.000,00
14 422 1101	PROGRAMA QUALIFICA CARUARU				768.000,00	768.000,00
14 422 1101 2.172	Suporte às Atividades do Programa Trabalho e Autonomia Econômica				648.000,00	648.000,00
	3.3.90.30 Material de Consumo				80.000,00	80.000,00
	3.3.90.36 Outros Serviços de Terceiros – Pessoa Física				48.000,00	48.000,00
	3.3.90.39 Outros Serviços de Terceiros - Pessoa Jurídica				520.000,00	520.000,00
14 422 1101 2.193	Suporte às atividades do Programa de Formação de mulheres do campo para agroecologia e agricultura familiar				120.000,00	120.000,00
	3.3.90.30 Material de Consumo				40.000,00	40.000,00
	3.3.90.36 Outros Serviços de Terceiros – Pessoa Física				30.000,00	30.000,00
	3.3.90.39 Outros Serviços de Terceiros - Pessoa Jurídica				50.000,00	50.000,00
14 422 1401	GESTÃO DA SECRETARIA DE POLÍTICAS PARA MULHERES			300.000,00	1.220.000,00	1.520.000,00
14 422 1401 1.102	Aquisição de Equipamentos para a Secretaria de Políticas para as Mulheres			300.000,00		300.000,00
	4.4.90.52 Equipamentos e Material Permanente			300.000,00		300.000,00
14 422 1401 2.105	Suporte às Ações da Secretaria de Políticas para Mulheres				1.200.000,00	1.200.000,00
	3.1.90.11 Vencimentos e Vantagens Fixas – Pessoal Civil				784.000,00	784.000,00
	3.1.90.13 Obrigações Patronais				40.000,00	40.000,00
	3.1.90.94 Indenizações e Restituições Trabalhistas				16.000,00	16.000,00
	3.3.90.14 Diárias – Civil				20.000,00	20.000,00
	3.3.90.30 Material de Consumo				100.000,00	100.000,00

MUNICÍPIO DE CARUARU

Praça Senador Teotônio Vilela, S/N - Centro - 55.004-901 - Caruaru/ PE
CNPJ: 10.091.536/0001-13 Fone: (81)3701-1156
<http://www.caruaru.pe.gov.br/>



Usuário: Processamento de Dados

Chave de Autenticação
1570-2331-081

Página
13 / 48

Anexo 6 da Lei Nº 4.320/64 - Programa de Trabalho

Valores em R\$ - Período: Orçamento/2019

Unidade Orçamentária: 30001 - SECRETARIA DE POLÍTICAS PARA MULHERES

Código	Especificação	Não Orçamentária	Operação Especial	Projetos	Atividades	Total
3.3.90.33	Passagens e Despesas com Locomoção				20.000,00	20.000,00
3.3.90.36	Outros Serviços de Terceiros – Pessoa Física				100.000,00	100.000,00
3.3.90.39	Outros Serviços de Terceiros - Pessoa Jurídica				100.000,00	100.000,00
3.3.90.47	Obrigações Tributárias e Contributivas				20.000,00	20.000,00
14 422 1401 2.198	Suporte às Atividades do Conselho Municipal da Mulher				20.000,00	20.000,00
3.3.90.30	Material de Consumo				5.000,00	5.000,00
3.3.90.36	Outros Serviços de Terceiros – Pessoa Física				5.000,00	5.000,00
3.3.90.39	Outros Serviços de Terceiros - Pessoa Jurídica				10.000,00	10.000,00
14 422 1402	ENFRENTAMENTO À VIOLÊNCIA			300.000,00	180.000,00	480.000,00
14 422 1402 1.6007	Aquisição de Equipamentos para o Programa de Atendimento às Mulheres em Situação de Violência			300.000,00		300.000,00
4.4.90.52	Equipamentos e Material Permanente			300.000,00		300.000,00
14 422 1402 2.171	Suporte às Atividades do Programa Lei Maria da Penha nas Escolas				40.000,00	40.000,00
3.3.90.30	Material de Consumo				10.000,00	10.000,00
3.3.90.36	Outros Serviços de Terceiros – Pessoa Física				10.000,00	10.000,00
3.3.90.39	Outros Serviços de Terceiros - Pessoa Jurídica				20.000,00	20.000,00
14 422 1402 2.188	Suporte às Atividades do Programa de Atendimento às Mulheres em Situação de Violência.				100.000,00	100.000,00
3.3.90.30	Material de Consumo				75.000,00	75.000,00
3.3.90.36	Outros Serviços de Terceiros – Pessoa Física				10.000,00	10.000,00
3.3.90.39	Outros Serviços de Terceiros - Pessoa Jurídica				15.000,00	15.000,00
14 422 1402 2.189	Realizar campanhas e eventos de enfrentamento à violência contra a mulher				40.000,00	40.000,00
3.3.90.30	Material de Consumo				10.000,00	10.000,00
3.3.90.36	Outros Serviços de Terceiros – Pessoa Física				10.000,00	10.000,00
3.3.90.39	Outros Serviços de Terceiros - Pessoa Jurídica				20.000,00	20.000,00
14 422 1403	POLÍTICAS DE CIDADANIA E QUALIDADE DE VIDA DAS MULHERES				160.000,00	160.000,00
14 422 1403 2.191	Suporte às Atividades do Programa de Cidadania, Educação para Equidade, Formação Sócio-Política e Enfrentamento ao Preconceito e ao Machismo				60.000,00	60.000,00
3.3.90.30	Material de Consumo				20.000,00	20.000,00
3.3.90.36	Outros Serviços de Terceiros – Pessoa Física				20.000,00	20.000,00
3.3.90.39	Outros Serviços de Terceiros - Pessoa Jurídica				20.000,00	20.000,00
14 422 1403 2.194	Suporte às Atividades do Programa de Lazer e Cultura para as mulheres				40.000,00	40.000,00
3.3.90.30	Material de Consumo				15.000,00	15.000,00
3.3.90.36	Outros Serviços de Terceiros – Pessoa Física				5.000,00	5.000,00
3.3.90.39	Outros Serviços de Terceiros - Pessoa Jurídica				20.000,00	20.000,00
14 422 1403 2.204	Realizar campanhas e eventos para difundir os direitos das mulheres				60.000,00	60.000,00
3.3.90.30	Material de Consumo				20.000,00	20.000,00
3.3.90.36	Outros Serviços de Terceiros – Pessoa Física				20.000,00	20.000,00
3.3.90.39	Outros Serviços de Terceiros - Pessoa Jurídica				20.000,00	20.000,00
14 422 1406	SAÚDE DA MULHER				60.000,00	60.000,00
14 422 1406 2.190	Suporte às atividades do Programa de Saúde Integral da Mulher				40.000,00	40.000,00
3.3.90.30	Material de Consumo				15.000,00	15.000,00
3.3.90.36	Outros Serviços de Terceiros – Pessoa Física				5.000,00	5.000,00
3.3.90.39	Outros Serviços de Terceiros - Pessoa Jurídica				20.000,00	20.000,00

MUNICÍPIO DE CARUARU

Praça Senador Teotônio Vilela, S/N - Centro - 55.004-901 - Caruaru/ PE
CNPJ: 10.091.536/0001-13 Fone: (81)3701-1156
<http://www.caruaru.pe.gov.br/>



Usuário: Processamento de Dados

Chave de Autenticação
1570-2331-081

Página
14 / 48

Anexo 6 da Lei Nº 4.320/64 - Programa de Trabalho

Valores em R\$ - Período: Orçamento/2019

Unidade Orçamentária: 30001 - SECRETARIA DE POLÍTICAS PARA MULHERES

Código	Especificação	Não Orçamentária	Operação Especial	Projetos	Atividades	Total
14 422 1406 2.203	Realizar campanhas e eventos para difundir a saúde da mulher				20.000,00	20.000,00
	3.3.90.30 Material de Consumo				5.000,00	5.000,00
	3.3.90.36 Outros Serviços de Terceiros – Pessoa Física				5.000,00	5.000,00
	3.3.90.39 Outros Serviços de Terceiros - Pessoa Jurídica				10.000,00	10.000,00
Total da Unidade Orçamentária				600.000,00	2.400.000,00	3.000.000,00

Unidade Orçamentária: 32001 - SECRETARIA DE EDUCAÇÃO

Código	Especificação	Não Orçamentária	Operação Especial	Projetos	Atividades	Total
12	Educação			43.057.000,00	55.730.000,00	98.787.000,00
12 306	Alimentação e Nutrição				6.252.000,00	6.252.000,00
12 306 1210	PROGRAMA DE ALIMENTAÇÃO ESCOLAR				6.252.000,00	6.252.000,00
12 306 1210 2.128	Suporte as Atividades do Programa Nacional de Alimentação Escolar.				6.252.000,00	6.252.000,00
	3.3.90.30 Material de Consumo				6.162.000,00	6.162.000,00
	3.3.90.36 Outros Serviços de Terceiros – Pessoa Física				70.000,00	70.000,00
	3.3.90.39 Outros Serviços de Terceiros - Pessoa Jurídica				20.000,00	20.000,00
12 361	Ensino Fundamental			19.807.000,00	44.688.000,00	64.495.000,00
12 361 1201	GESTÃO DA SECRETARIA DE EDUCAÇÃO			16.857.000,00	33.358.000,00	50.215.000,00
12 361 1201 1.120	Aquisição de Equipamentos e Materiais para Educação Básica.			4.610.000,00		4.610.000,00
	4.4.90.52 Equipamentos e Material Permanente			4.610.000,00		4.610.000,00
12 361 1201 1.123	Construção, Reforma e Ampliação de Imóveis para Melhoria da Rede Física de Ensino.			8.800.000,00		8.800.000,00
	4.4.90.51 Obras e Instalações			8.050.000,00		8.050.000,00
	4.4.90.61 Aquisição de Imóveis			750.000,00		750.000,00
12 361 1201 1.6008	Aquisição de Equipamentos e Materiais para a Secretaria de Educação			3.447.000,00		3.447.000,00
	4.4.90.52 Equipamentos e Material Permanente			3.447.000,00		3.447.000,00
12 361 1201 2.126	Manutenção das Atividades da Secretaria de Educação.				20.000.000,00	20.000.000,00
	3.1.90.04 Contratação por Tempo Determinado				170.000,00	170.000,00
	3.1.90.11 Vencimentos e Vantagens Fixas – Pessoal Civil				12.250.000,00	12.250.000,00
	3.1.90.13 Obrigações Patronais				1.250.000,00	1.250.000,00
	3.1.90.94 Indenizações e Restituições Trabalhistas				250.000,00	250.000,00
	3.1.91.13 Obrigações Patronais				100.000,00	100.000,00
	3.3.90.14 Diárias – Civil				150.000,00	150.000,00
	3.3.90.30 Material de Consumo				750.000,00	750.000,00
	3.3.90.36 Outros Serviços de Terceiros – Pessoa Física				260.000,00	260.000,00
	3.3.90.39 Outros Serviços de Terceiros - Pessoa Jurídica				4.400.000,00	4.400.000,00
	3.3.90.47 Obrigações Tributárias e Contributivas				20.000,00	20.000,00
	3.3.90.92 Despesas de Exercícios Anteriores				400.000,00	400.000,00
12 361 1201 2.130	Suporte as Atividades do Ensino Fundamental.				12.658.000,00	12.658.000,00
	3.1.90.04 Contratação por Tempo Determinado				150.000,00	150.000,00
	3.1.90.11 Vencimentos e Vantagens Fixas – Pessoal Civil				245.000,00	245.000,00
	3.1.90.13 Obrigações Patronais				100.000,00	100.000,00
	3.1.90.16 Outras Despesas Variáveis – Pessoal Civil				50.000,00	50.000,00
	3.1.90.94 Indenizações e Restituições Trabalhistas				5.000,00	5.000,00
	3.1.91.13 Obrigações Patronais				100.000,00	100.000,00

MUNICÍPIO DE CARUARU

Praça Senador Teotônio Vilela, S/N - Centro - 55.004-901 - Caruaru/ PE

CNPJ: 10.091.536/0001-13 Fone: (81)3701-1156

<http://www.caruaru.pe.gov.br/>



Usuário: Processamento de Dados

Chave de Autenticação

1570-2331-081

Página

15 / 48

Anexo 6 da Lei Nº 4.320/64 - Programa de Trabalho

Valores em R\$ - Período: Orçamento/2019

Unidade Orçamentária: 32001 - SECRETARIA DE EDUCAÇÃO

Código	Especificação	Não Orçamentária	Operação Especial	Projetos	Atividades	Total
	3.3.90.14				20.000,00	20.000,00
	3.3.90.30				6.158.000,00	6.158.000,00
	3.3.90.32				70.000,00	70.000,00
	3.3.90.34				40.000,00	40.000,00
	3.3.90.35				40.000,00	40.000,00
	3.3.90.36				90.000,00	90.000,00
	3.3.90.39				5.500.000,00	5.500.000,00
	3.3.90.47				40.000,00	40.000,00
	3.3.90.48				50.000,00	50.000,00
12 361 1201 2.131	Suporte as Atividades do Programa de Formação de Professores.				600.000,00	600.000,00
	3.3.90.30				20.000,00	20.000,00
	3.3.90.35				20.000,00	20.000,00
	3.3.90.36				20.000,00	20.000,00
	3.3.90.39				540.000,00	540.000,00
12 361 1201 2.138	Suporte ao Treinamento e Qualificação de Servidores vinculados à Educação.				100.000,00	100.000,00
	3.3.90.14				30.000,00	30.000,00
	3.3.90.30				20.000,00	20.000,00
	3.3.90.35				10.000,00	10.000,00
	3.3.90.36				20.000,00	20.000,00
	3.3.90.39				20.000,00	20.000,00
12 361 1202	TRANSPORTE ESCOLAR DE QUALIDADE			2.900.000,00	3.230.000,00	6.130.000,00
12 361 1202 1.165	Aquisição de veículos para o Transporte Escolar.			2.900.000,00		2.900.000,00
	4.4.90.52			2.900.000,00		2.900.000,00
12 361 1202 2.132	Manutenção do Programa a Caminho da Escola/PETE				410.000,00	410.000,00
	3.3.90.30				20.000,00	20.000,00
	3.3.90.36				20.000,00	20.000,00
	3.3.90.39				370.000,00	370.000,00
12 361 1202 2.133	Manutenção do Transporte Escolar do Município.				2.820.000,00	2.820.000,00
	3.3.90.30				260.000,00	260.000,00
	3.3.90.36				100.000,00	100.000,00
	3.3.90.39				2.460.000,00	2.460.000,00
12 361 1208	FORTALECIMENTO DOS CONSELHOS MUNICIPAIS			50.000,00	100.000,00	150.000,00
12 361 1208 1.6009	Aquisição de Equipamentos e Materiais para os Conselhos Municipais de Educação			50.000,00		50.000,00
	4.4.90.52			50.000,00		50.000,00
12 361 1208 2.127	Suporte das Atividades dos Conselhos Municipais de Educação.				100.000,00	100.000,00
	3.3.90.30				50.000,00	50.000,00
	3.3.90.36				30.000,00	30.000,00
	3.3.90.39				20.000,00	20.000,00
12 361 1216	MATERIAL DIDÁTICO E FARDAMENTO ESCOLAR				8.000.000,00	8.000.000,00
12 361 1216 2.137	Aquisição de Material Didático, Fardamento e Outros Destinados aos Estudantes.				8.000.000,00	8.000.000,00
	3.3.90.30				100.000,00	100.000,00
	3.3.90.32				7.840.000,00	7.840.000,00

MUNICÍPIO DE CARUARU

Praça Senador Teotônio Vilela, S/N - Centro - 55.004-901 - Caruaru/ PE

CNPJ: 10.091.536/0001-13 Fone: (81)3701-1156

<http://www.caruaru.pe.gov.br/>



Usuário: Processamento de Dados

Chave de Autenticação

1570-2331-081

Página

16 / 48

Anexo 6 da Lei Nº 4.320/64 - Programa de Trabalho

Valores em R\$ - Período: Orçamento/2019

Unidade Orçamentária: 32001 - SECRETARIA DE EDUCAÇÃO

Código	Especificação	Não Orçamentária	Operação Especial	Projetos	Atividades	Total
	3.3.90.36				20.000,00	20.000,00
	3.3.90.39				40.000,00	40.000,00
12 362	Ensino Médio				120.000,00	120.000,00
12 362 1214	FORTALECIMENTO DO CURSINHO POPULAR PROFESSOR EDILSON DE GÓIS				120.000,00	120.000,00
12 362 1214 2.139	Suporte das Atividades Vinculadas ao Programa Cursinho Popular Edilson de Góis.				120.000,00	120.000,00
	3.1.90.04				60.000,00	60.000,00
	3.1.90.11				9.800,00	9.800,00
	3.1.90.94				200,00	200,00
	3.3.90.30				10.000,00	10.000,00
	3.3.90.36				20.000,00	20.000,00
	3.3.90.39				20.000,00	20.000,00
12 365	Educação Infantil			23.000.000,00	3.800.000,00	26.800.000,00
12 365 1204	MODERNIZAÇÃO DA EDUCAÇÃO			15.400.000,00		15.400.000,00
12 365 1204 1.130	Construção, Reforma e Ampliação de Unidades Escolares de Educação Infantil			9.400.000,00		9.400.000,00
	4.4.90.51			7.300.000,00		7.300.000,00
	4.4.90.61			2.100.000,00		2.100.000,00
12 365 1204 1.131	Aquisição de Veículos, Móveis, Máquinas e Equipamentos diversos para o Ensino Infantil.			6.000.000,00		6.000.000,00
	4.4.90.52			6.000.000,00		6.000.000,00
12 365 1207	CRECHE E PROINFÂNCIA			7.600.000,00	3.800.000,00	11.400.000,00
12 365 1207 1.124	Construção, Reforma, Ampliação e Aquisição de Móveis e Máquinas para Ensino Infantil - OP.			7.600.000,00		7.600.000,00
	4.4.90.51			6.000.000,00		6.000.000,00
	4.4.90.52			1.200.000,00		1.200.000,00
	4.4.90.61			400.000,00		400.000,00
12 365 1207 2.140	Suporte das Atividades da Creche e Proinfância.				3.715.000,00	3.715.000,00
	3.1.90.04				30.000,00	30.000,00
	3.1.90.11				98.000,00	98.000,00
	3.1.90.13				50.000,00	50.000,00
	3.1.90.94				2.000,00	2.000,00
	3.1.91.13				80.000,00	80.000,00
	3.3.50.39				2.000.000,00	2.000.000,00
	3.3.90.30				400.000,00	400.000,00
	3.3.90.36				40.000,00	40.000,00
	3.3.90.39				1.015.000,00	1.015.000,00
12 365 1207 2.205	Suporte as atividades do Convênio Brasil Carinhoso				85.000,00	85.000,00
	3.3.90.30				85.000,00	85.000,00
12 366	Educação de Jovens e Adultos				800.000,00	800.000,00
12 366 1209	PROGRAMA DE EDUCAÇÃO DE JOVENS E ADULTOS - CARUARU ALFABETIZADO				800.000,00	800.000,00
12 366 1209 2.141	Suporte das Atividades do Programa de Educação de Jovens e Adultos.				800.000,00	800.000,00
	3.1.90.04				30.000,00	30.000,00
	3.1.90.11				78.400,00	78.400,00
	3.1.90.13				50.000,00	50.000,00

MUNICÍPIO DE CARUARU

Praça Senador Teotônio Vilela, S/N - Centro - 55.004-901 - Caruaru/ PE
CNPJ: 10.091.536/0001-13 Fone: (81)3701-1156
<http://www.caruaru.pe.gov.br/>



Usuário: Processamento de Dados

Chave de Autenticação
1570-2331-081

Página
17 / 48

Anexo 6 da Lei Nº 4.320/64 - Programa de Trabalho

Valores em R\$ - Período: Orçamento/2019

Unidade Orçamentária: 32001 - SECRETARIA DE EDUCAÇÃO

Código	Especificação	Não Orçamentária	Operação Especial	Projetos	Atividades	Total
	3.1.90.94	Indenizações e Restituições Trabalhistas			1.600,00	1.600,00
	3.1.91.13	Obrigações Patronais			50.000,00	50.000,00
	3.3.90.30	Material de Consumo			460.000,00	460.000,00
	3.3.90.36	Outros Serviços de Terceiros – Pessoa Física			10.000,00	10.000,00
	3.3.90.39	Outros Serviços de Terceiros - Pessoa Jurídica			120.000,00	120.000,00
12 367	Educação Especial			250.000,00	70.000,00	320.000,00
12 367 1205	EDUCAÇÃO ESPECIAL			250.000,00	70.000,00	320.000,00
12 367 1205 1.125	Construção, Reforma, Ampliação e/ou Adaptação de Unidades do Ensino Especial.			250.000,00		250.000,00
	4.4.90.51	Obras e Instalações		200.000,00		200.000,00
	4.4.90.52	Equipamentos e Material Permanente		50.000,00		50.000,00
12 367 1205 2.142	Suporte das Atividades do Ensino Especial.				70.000,00	70.000,00
	3.1.90.04	Contratação por Tempo Determinado			10.000,00	10.000,00
	3.1.90.11	Vencimentos e Vantagens Fixas – Pessoal Civil			9.800,00	9.800,00
	3.1.90.13	Obrigações Patronais			10.000,00	10.000,00
	3.1.90.94	Indenizações e Restituições Trabalhistas			200,00	200,00
	3.1.91.13	Obrigações Patronais			10.000,00	10.000,00
	3.3.90.30	Material de Consumo			10.000,00	10.000,00
	3.3.90.36	Outros Serviços de Terceiros – Pessoa Física			10.000,00	10.000,00
	3.3.90.39	Outros Serviços de Terceiros - Pessoa Jurídica			10.000,00	10.000,00
13	Cultura			160.000,00	190.000,00	350.000,00
13 392	Difusão Cultural			160.000,00	190.000,00	350.000,00
13 392 1212	FORTALECIMENTO DAS BANDAS MARCIAIS			20.000,00	90.000,00	110.000,00
13 392 1212 1.126	Aquisição de Instrumentos Musicais destinados às Bandas e Escolas de Música do Município.			20.000,00		20.000,00
	4.4.90.52	Equipamentos e Material Permanente		20.000,00		20.000,00
13 392 1212 2.143	Suporte de Atividades das Bandas Marciais.				90.000,00	90.000,00
	3.3.90.30	Material de Consumo			30.000,00	30.000,00
	3.3.90.36	Outros Serviços de Terceiros – Pessoa Física			30.000,00	30.000,00
	3.3.90.39	Outros Serviços de Terceiros - Pessoa Jurídica			30.000,00	30.000,00
13 392 1213	FORTALECIMENTO DAS BIBLIOTECAS MUNICIPAIS			140.000,00	100.000,00	240.000,00
13 392 1213 1.122	Aquisição de Equipamentos e Acervos para as Bibliotecas Municipais.			140.000,00		140.000,00
	4.4.90.51	Obras e Instalações		70.000,00		70.000,00
	4.4.90.52	Equipamentos e Material Permanente		30.000,00		30.000,00
	4.4.90.61	Aquisição de Imóveis		40.000,00		40.000,00
13 392 1213 2.136	Suporte as Atividades das Bibliotecas Municipais.				100.000,00	100.000,00
	3.3.90.30	Material de Consumo			30.000,00	30.000,00
	3.3.90.36	Outros Serviços de Terceiros – Pessoa Física			30.000,00	30.000,00
	3.3.90.39	Outros Serviços de Terceiros - Pessoa Jurídica			40.000,00	40.000,00
27	Desporto e Lazer			800.000,00	160.000,00	960.000,00
27 812	Desporto Comunitário			800.000,00	160.000,00	960.000,00
27 812 1217	PROMOÇÃO DOS JOGOS ESCOLARES			800.000,00	160.000,00	960.000,00
27 812 1217 1.6001	Construção, Reforma e Ampliação de Espaços Esportivos e Aquisição de Equipamentos			800.000,00		800.000,00

MUNICÍPIO DE CARUARU

Praça Senador Teotônio Vilela, S/N - Centro - 55.004-901 - Caruaru/ PE
CNPJ: 10.091.536/0001-13 Fone: (81)3701-1156
<http://www.caruaru.pe.gov.br/>



Usuário: Processamento de Dados

Chave de Autenticação
1570-2331-081

Página
18 / 48

Anexo 6 da Lei Nº 4.320/64 - Programa de Trabalho

Valores em R\$ - Período: Orçamento/2019

Unidade Orçamentária: 32001 - SECRETARIA DE EDUCAÇÃO

Código	Especificação	Não Orçamentária	Operação Especial	Projetos	Atividades	Total
4.4.90.51	Obras e Instalações			500.000,00		500.000,00
4.4.90.52	Equipamentos e Material Permanente			300.000,00		300.000,00
27 812 1217 2.7004	Suporte as Atividades Esportivas Escolares				160.000,00	160.000,00
3.3.90.30	Material de Consumo				50.000,00	50.000,00
3.3.90.31	Premiações Culturais, Artísticas, Científicas, Desportivas e Outras				30.000,00	30.000,00
3.3.90.32	Material, Bem ou Serviço para Distribuição Gratuita				10.000,00	10.000,00
3.3.90.36	Outros Serviços de Terceiros – Pessoa Física				10.000,00	10.000,00
3.3.90.39	Outros Serviços de Terceiros - Pessoa Jurídica				60.000,00	60.000,00
Total da Unidade Orçamentária				44.017.000,00	56.080.000,00	100.097.000,00

Unidade Orçamentária: 32002 - FUNDEB

Código	Especificação	Não Orçamentária	Operação Especial	Projetos	Atividades	Total
12	Educação			16.700.000,00	127.400.000,00	144.100.000,00
12 361	Ensino Fundamental			4.700.000,00	125.000.000,00	129.700.000,00
12 361 1202	TRANSPORTE ESCOLAR DE QUALIDADE				800.000,00	800.000,00
12 361 1202 2.154	Manutenção do Transporte Escolar com Recursos do FUNDEB.				800.000,00	800.000,00
3.3.90.30	Material de Consumo				400.000,00	400.000,00
3.3.90.36	Outros Serviços de Terceiros – Pessoa Física				20.000,00	20.000,00
3.3.90.39	Outros Serviços de Terceiros - Pessoa Jurídica				360.000,00	360.000,00
3.3.90.49	Auxílio-Transporte				20.000,00	20.000,00
12 361 1206	EDUCAÇÃO BÁSICA DE QUALIDADE			4.700.000,00	124.200.000,00	128.900.000,00
12 361 1206 1.128	Construção, Reforma, Ampliação e Aquisição de Imóveis para Melhoria da Rede Física de Ensino.			2.700.000,00		2.700.000,00
4.4.90.51	Obras e Instalações			2.200.000,00		2.200.000,00
4.4.90.61	Aquisição de Imóveis			500.000,00		500.000,00
12 361 1206 1.129	Aquisição de Equipamentos e Materiais para o Ensino Fundamental.			2.000.000,00		2.000.000,00
4.4.90.52	Equipamentos e Material Permanente			2.000.000,00		2.000.000,00
12 361 1206 2.145	Gestão Administrativa de Pessoal do Magistério (60%) Ensino Fundamental				85.260.000,00	85.260.000,00
3.1.90.04	Contratação por Tempo Determinado				100.000,00	100.000,00
3.1.90.11	Vencimentos e Vantagens Fixas – Pessoal Civil				71.559.000,00	71.559.000,00
3.1.90.13	Obrigações Patronais				7.400.000,00	7.400.000,00
3.1.90.16	Outras Despesas Variáveis – Pessoal Civil				450.000,00	450.000,00
3.1.90.92	Despesas de Exercícios Anteriores				500.000,00	500.000,00
3.1.90.94	Indenizações e Restituições Trabalhistas				1.251.000,00	1.251.000,00
3.1.91.13	Obrigações Patronais				4.000.000,00	4.000.000,00
12 361 1206 2.146	Gestão Administrativa de Pessoal do Magistério (40%) Ensino Fundamental.				31.540.000,00	31.540.000,00
3.1.90.04	Contratação por Tempo Determinado				40.000,00	40.000,00
3.1.90.11	Vencimentos e Vantagens Fixas – Pessoal Civil				25.962.000,00	25.962.000,00
3.1.90.13	Obrigações Patronais				3.200.000,00	3.200.000,00
3.1.90.16	Outras Despesas Variáveis – Pessoal Civil				170.000,00	170.000,00
3.1.90.34	Outras Despesas de Pessoal decorrentes de Contratos de Terceirização				350.000,00	350.000,00
3.1.90.92	Despesas de Exercícios Anteriores				40.000,00	40.000,00
3.1.90.94	Indenizações e Restituições Trabalhistas				478.000,00	478.000,00
3.1.91.13	Obrigações Patronais				1.300.000,00	1.300.000,00

MUNICÍPIO DE CARUARU

Praça Senador Teotônio Vilela, S/N - Centro - 55.004-901 - Caruaru/ PE

CNPJ: 10.091.536/0001-13 Fone: (81)3701-1156

<http://www.caruaru.pe.gov.br/>



Usuário: Processamento de Dados

Chave de Autenticação

1570-2331-081

Página

19 / 48

Anexo 6 da Lei Nº 4.320/64 - Programa de Trabalho

Valores em R\$ - Período: Orçamento/2019

Unidade Orçamentária: 32002 - FUNDEB

Código	Especificação	Não Orçamentária	Operação Especial	Projetos	Atividades	Total
12 361 1206 2.147	Manutenção das Atividades do Ensino Fundamental (40%).				7.400.000,00	7.400.000,00
	3.3.90.30 Material de Consumo				2.700.000,00	2.700.000,00
	3.3.90.36 Outros Serviços de Terceiros – Pessoa Física				1.300.000,00	1.300.000,00
	3.3.90.37 Locação de Mão-de-Obra				100.000,00	100.000,00
	3.3.90.39 Outros Serviços de Terceiros - Pessoa Jurídica				3.150.000,00	3.150.000,00
	3.3.90.47 Obrigações Tributárias e Contributivas				150.000,00	150.000,00
12 365	Educação Infantil			12.000.000,00	1.200.000,00	13.200.000,00
12 365 1206	EDUCAÇÃO BÁSICA DE QUALIDADE			12.000.000,00	1.200.000,00	13.200.000,00
12 365 1206 1.188	Construção, reforma, ampliação e aquisição de equipamentos para rede física do ensino infantil			12.000.000,00		12.000.000,00
	4.4.90.51 Obras e Instalações			9.000.000,00		9.000.000,00
	4.4.90.52 Equipamentos e Material Permanente			3.000.000,00		3.000.000,00
12 365 1206 2.150	Gestão Administrativa de Pessoal do Ensino Infantil - 60%.				500.000,00	500.000,00
	3.1.90.04 Contratação por Tempo Determinado				40.000,00	40.000,00
	3.1.90.11 Vencimentos e Vantagens Fixas – Pessoal Civil				333.200,00	333.200,00
	3.1.90.13 Obrigações Patronais				30.000,00	30.000,00
	3.1.90.16 Outras Despesas Variáveis – Pessoal Civil				50.000,00	50.000,00
	3.1.90.94 Indenizações e Restituições Trabalhistas				6.800,00	6.800,00
	3.1.91.13 Obrigações Patronais				40.000,00	40.000,00
12 365 1206 2.151	Suporte as Atividades do Ensino Infantil - 40%.				700.000,00	700.000,00
	3.1.90.04 Contratação por Tempo Determinado				20.000,00	20.000,00
	3.1.90.11 Vencimentos e Vantagens Fixas – Pessoal Civil				39.200,00	39.200,00
	3.1.90.13 Obrigações Patronais				20.000,00	20.000,00
	3.1.90.16 Outras Despesas Variáveis – Pessoal Civil				15.000,00	15.000,00
	3.1.90.94 Indenizações e Restituições Trabalhistas				800,00	800,00
	3.1.91.13 Obrigações Patronais				15.000,00	15.000,00
	3.3.90.30 Material de Consumo				120.000,00	120.000,00
	3.3.90.36 Outros Serviços de Terceiros – Pessoa Física				80.000,00	80.000,00
	3.3.90.39 Outros Serviços de Terceiros - Pessoa Jurídica				370.000,00	370.000,00
	3.3.90.47 Obrigações Tributárias e Contributivas				20.000,00	20.000,00
12 366	Educação de Jovens e Adultos				1.200.000,00	1.200.000,00
12 366 1101	PROGRAMA QUALIFICA CARUARU				300.000,00	300.000,00
12 366 1101 2.129	Qualificação de jovens e adultos da rede municipal de ensino				300.000,00	300.000,00
	3.3.90.30 Material de Consumo				100.000,00	100.000,00
	3.3.90.36 Outros Serviços de Terceiros – Pessoa Física				50.000,00	50.000,00
	3.3.90.39 Outros Serviços de Terceiros - Pessoa Jurídica				150.000,00	150.000,00
12 366 1206	EDUCAÇÃO BÁSICA DE QUALIDADE				900.000,00	900.000,00
12 366 1206 2.152	Gestão Administrativa de Educação dos Jovens e Adultos - EJA 60%.				700.000,00	700.000,00
	3.1.90.04 Contratação por Tempo Determinado				30.000,00	30.000,00
	3.1.90.11 Vencimentos e Vantagens Fixas – Pessoal Civil				490.000,00	490.000,00
	3.1.90.13 Obrigações Patronais				110.000,00	110.000,00
	3.1.90.16 Outras Despesas Variáveis – Pessoal Civil				30.000,00	30.000,00
	3.1.90.94 Indenizações e Restituições Trabalhistas				10.000,00	10.000,00

MUNICÍPIO DE CARUARU

Praça Senador Teotônio Vilela, S/N - Centro - 55.004-901 - Caruaru/ PE
CNPJ: 10.091.536/0001-13 Fone: (81)3701-1156
<http://www.caruaru.pe.gov.br/>



Usuário: Processamento de Dados

Chave de Autenticação
1570-2331-081

Página
20 / 48

Anexo 6 da Lei Nº 4.320/64 - Programa de Trabalho

Valores em R\$ - Período: Orçamento/2019

Unidade Orçamentária: 32002 - FUNDEB

Código	Especificação	Não Orçamentária	Operação Especial	Projetos	Atividades	Total
3.1.91.13	Obrigações Patronais				30.000,00	30.000,00
12 366 1206 2.153	Supoorte as Atividades da Educação de Jovens e Adultos - EJA 40%.				200.000,00	200.000,00
3.1.90.04	Contratação por Tempo Determinado				10.000,00	10.000,00
3.1.90.11	Vencimentos e Vantagens Fixas – Pessoal Civil				58.800,00	58.800,00
3.1.90.13	Obrigações Patronais				20.000,00	20.000,00
3.1.90.16	Outras Despesas Variáveis – Pessoal Civil				10.000,00	10.000,00
3.1.90.94	Indenizações e Restituições Trabalhistas				1.200,00	1.200,00
3.1.91.13	Obrigações Patronais				20.000,00	20.000,00
3.3.90.30	Material de Consumo				10.000,00	10.000,00
3.3.90.36	Outros Serviços de Terceiros – Pessoa Física				20.000,00	20.000,00
3.3.90.39	Outros Serviços de Terceiros - Pessoa Jurídica				20.000,00	20.000,00
3.3.90.47	Obrigações Tributárias e Contributivas				30.000,00	30.000,00

Total da Unidade Orçamentária

16.700.000,00

127.400.000,00

144.100.000,00

Unidade Orçamentária: 33001 - SECRETARIA DE DESENVOLVIMENTO ECONÔMICO E ECONOMIA CRIATIVA

Código	Especificação	Não Orçamentária	Operação Especial	Projetos	Atividades	Total
4	Administração			150.000,00	1.100.000,00	1.250.000,00
4 122	Administração Geral			150.000,00	1.100.000,00	1.250.000,00
4 122 2307	GESTÃO DA SECRETARIA DE DESENVOLVIMENTO ECONÔMICO E ECONOMIA CRIATIVA			150.000,00	1.100.000,00	1.250.000,00
4 122 2307 1.115	Construção e/ou Reforma de Espaços e Aquisição de Equipamentos e Materiais para Secretaria de Desenvolvimento Econômico e Economia Criativa.			150.000,00		150.000,00
4.4.90.51	Obras e Instalações			100.000,00		100.000,00
4.4.90.52	Equipamentos e Material Permanente			50.000,00		50.000,00
4 122 2307 2.122	Manutenção das atividades da Secretaria de Desenvolvimento Econômico e Economia Criativa				1.100.000,00	1.100.000,00
3.1.90.04	Contratação por Tempo Determinado				50.000,00	50.000,00
3.1.90.11	Vencimentos e Vantagens Fixas – Pessoal Civil				629.000,00	629.000,00
3.1.90.13	Obrigações Patronais				70.000,00	70.000,00
3.1.90.94	Indenizações e Restituições Trabalhistas				11.000,00	11.000,00
3.1.91.13	Obrigações Patronais				50.000,00	50.000,00
3.3.90.14	Diárias – Civil				20.000,00	20.000,00
3.3.90.30	Material de Consumo				20.000,00	20.000,00
3.3.90.33	Passagens e Despesas com Locomoção				20.000,00	20.000,00
3.3.90.34	Outras Despesas de Pessoal decorrentes de Contratos de Terceirização				20.000,00	20.000,00
3.3.90.35	Serviços de Consultoria				20.000,00	20.000,00
3.3.90.36	Outros Serviços de Terceiros – Pessoa Física				10.000,00	10.000,00
3.3.90.39	Outros Serviços de Terceiros - Pessoa Jurídica				160.000,00	160.000,00
3.3.90.47	Obrigações Tributárias e Contributivas				20.000,00	20.000,00
22	Indústria			200.000,00	580.000,00	780.000,00
22 661	Promoção Industrial			200.000,00	580.000,00	780.000,00
22 661 2306	ZONA DE FOMENTO AO DESENVOLVIMENTO - ZFD			200.000,00	580.000,00	780.000,00
22 661 2306 1.118	Estratégia e Plano de Trabalho do Polo de Desenvolvimento Sustentável do Agreste			200.000,00		200.000,00
4.4.90.51	Obras e Instalações			100.000,00		100.000,00

MUNICÍPIO DE CARUARU

Praça Senador Teotônio Vilela, S/N - Centro - 55.004-901 - Caruaru/ PE
CNPJ: 10.091.536/0001-13 Fone: (81)3701-1156
<http://www.caruaru.pe.gov.br/>



Usuário: Processamento de Dados

Chave de Autenticação
1570-2331-081

Página
21 / 48

Anexo 6 da Lei Nº 4.320/64 - Programa de Trabalho

Valores em R\$ - Período: Orçamento/2019

Unidade Orçamentária: 33001 - SECRETARIA DE DESENVOLVIMENTO ECONÔMICO E ECONOMIA CRIATIVA

Código	Especificação	Não Orçamentária	Operação Especial	Projetos	Atividades	Total
4.4.90.52	Equipamentos e Material Permanente			100.000,00		100.000,00
22 661 2306 2.7005	Suporte às Ações de Requalificação do Parque Industrial				580.000,00	580.000,00
3.3.90.35	Serviços de Consultoria				500.000,00	500.000,00
3.3.90.36	Outros Serviços de Terceiros – Pessoa Física				30.000,00	30.000,00
3.3.90.39	Outros Serviços de Terceiros - Pessoa Jurídica				50.000,00	50.000,00
23	Comércio e Serviços			3.470.000,00	1.500.000,00	4.970.000,00
23 692	Comercialização			3.470.000,00	1.500.000,00	4.970.000,00
23 692 1101	PROGRAMA QUALIFICA CARUARU				170.000,00	170.000,00
23 692 1101 2.148	Suporte às ações do Programa Qualifica Caruaru				170.000,00	170.000,00
3.3.90.30	Material de Consumo				30.000,00	30.000,00
3.3.90.36	Outros Serviços de Terceiros – Pessoa Física				70.000,00	70.000,00
3.3.90.39	Outros Serviços de Terceiros - Pessoa Jurídica				70.000,00	70.000,00
23 692 2303	MODERNIZAÇÃO DE FEIRAS LIVRES			3.470.000,00	650.000,00	4.120.000,00
23 692 2303 1.136	Melhoramento de espaço de feiras livres, inclusive da feira de Caruaru.			3.470.000,00		3.470.000,00
4.4.90.51	Obras e Instalações			3.450.000,00		3.450.000,00
4.4.90.52	Equipamentos e Material Permanente			20.000,00		20.000,00
23 692 2303 2.7006	Suporte às Ações nas Feiras Livres				650.000,00	650.000,00
3.3.90.30	Material de Consumo				20.000,00	20.000,00
3.3.90.35	Serviços de Consultoria				620.000,00	620.000,00
3.3.90.39	Outros Serviços de Terceiros - Pessoa Jurídica				10.000,00	10.000,00
23 692 2306	ZONA DE FOMENTO AO DESENVOLVIMENTO - ZFD				680.000,00	680.000,00
23 692 2306 2.121	Programa Conecta				150.000,00	150.000,00
3.3.90.32	Material, Bem ou Serviço para Distribuição Gratuita				50.000,00	50.000,00
3.3.90.36	Outros Serviços de Terceiros – Pessoa Física				50.000,00	50.000,00
3.3.90.39	Outros Serviços de Terceiros - Pessoa Jurídica				50.000,00	50.000,00
23 692 2306 2.124	Programa de Promoção Local da Logística Intermodal				200.000,00	200.000,00
3.3.90.30	Material de Consumo				20.000,00	20.000,00
3.3.90.35	Serviços de Consultoria				100.000,00	100.000,00
3.3.90.36	Outros Serviços de Terceiros – Pessoa Física				30.000,00	30.000,00
3.3.90.39	Outros Serviços de Terceiros - Pessoa Jurídica				50.000,00	50.000,00
23 692 2306 2.134	Programa de Capacitação e Qualificação da Moda				280.000,00	280.000,00
3.3.90.32	Material, Bem ou Serviço para Distribuição Gratuita				80.000,00	80.000,00
3.3.90.36	Outros Serviços de Terceiros – Pessoa Física				50.000,00	50.000,00
3.3.90.39	Outros Serviços de Terceiros - Pessoa Jurídica				150.000,00	150.000,00
23 692 2306 2.144	Programa Empreendedorismo nas Escolas				50.000,00	50.000,00
3.3.90.32	Material, Bem ou Serviço para Distribuição Gratuita				20.000,00	20.000,00
3.3.90.36	Outros Serviços de Terceiros – Pessoa Física				10.000,00	10.000,00
3.3.90.39	Outros Serviços de Terceiros - Pessoa Jurídica				20.000,00	20.000,00
Total da Unidade Orçamentária				3.820.000,00	3.180.000,00	7.000.000,00

Unidade Orçamentária: 35001 - SECRETARIA DE SUSTENTABILIDADE E DESENVOLVIMENTO RURAL

Código	Especificação	Não Orçamentária	Operação Especial	Projetos	Atividades	Total
15	Urbanismo				150.000,00	150.000,00
15 452	Serviços Urbanos				150.000,00	150.000,00

MUNICÍPIO DE CARUARU

Praça Senador Teotônio Vilela, S/N - Centro - 55.004-901 - Caruaru/ PE

CNPJ: 10.091.536/0001-13 Fone: (81)3701-1156

<http://www.caruaru.pe.gov.br/>



Usuário: Processamento de Dados

Chave de Autenticação
1570-2331-081

Página
22 / 48

Anexo 6 da Lei Nº 4.320/64 - Programa de Trabalho

Valores em R\$ - Período: Orçamento/2019

Unidade Orçamentária: 35001 - SECRETARIA DE SUSTENTABILIDADE E DESENVOLVIMENTO RURAL

Código	Especificação	Não Orçamentária	Operação Especial	Projetos	Atividades	Total
15 452 1503	EXPANSÃO E MANUTENÇÃO DOS CEMITÉRIOS PÚBLICOS				150.000,00	150.000,00
15 452 1503 2.19	Manutenção das atividades dos Cemitérios Públicos Rurais				150.000,00	150.000,00
	3.3.90.30 Material de Consumo				70.000,00	70.000,00
	3.3.90.36 Outros Serviços de Terceiros – Pessoa Física				30.000,00	30.000,00
	3.3.90.39 Outros Serviços de Terceiros - Pessoa Jurídica				50.000,00	50.000,00
17	Saneamento			300.000,00	1.020.000,00	1.320.000,00
17 544	Recursos Hídricos			300.000,00	1.020.000,00	1.320.000,00
17 544 1703	AMPLIAÇÃO DE RECURSOS HÍDRICOS			300.000,00	120.000,00	420.000,00
17 544 1703 1.104	Construção e Ampliação de Barragens, Poços, Adutoras, Cisternas e Outras Obras e Instalações.			150.000,00		150.000,00
	4.4.90.51 Obras e Instalações			150.000,00		150.000,00
17 544 1703 1.156	Aquisição de bombas, dessalinizadores, máquinas e equipamentos.			150.000,00		150.000,00
	4.4.90.52 Equipamentos e Material Permanente			150.000,00		150.000,00
17 544 1703 2.166	Manutenção de sistemas de abastecimentos d'água.				120.000,00	120.000,00
	3.3.90.30 Material de Consumo				50.000,00	50.000,00
	3.3.90.36 Outros Serviços de Terceiros – Pessoa Física				20.000,00	20.000,00
	3.3.90.39 Outros Serviços de Terceiros - Pessoa Jurídica				50.000,00	50.000,00
17 544 1704	ABASTECIMENTO DE ÁGUA EMERGENCIAL				900.000,00	900.000,00
17 544 1704 2.506	Abastecimento de água emergencial na sede, distritos e para população urbana e rural.				900.000,00	900.000,00
	3.3.90.39 Outros Serviços de Terceiros - Pessoa Jurídica				900.000,00	900.000,00
18	Gestão Ambiental				730.000,00	730.000,00
18 541	Preservação e Conservação Ambiental				730.000,00	730.000,00
18 541 2002	SUSTENTABILIDADE E MEIO AMBIENTE				730.000,00	730.000,00
18 541 2002 2.113	Suporte às atividades vinculadas a sustentabilidade e Meio Ambiente				730.000,00	730.000,00
	3.3.90.30 Material de Consumo				300.000,00	300.000,00
	3.3.90.36 Outros Serviços de Terceiros – Pessoa Física				30.000,00	30.000,00
	3.3.90.39 Outros Serviços de Terceiros - Pessoa Jurídica				400.000,00	400.000,00
20	Agricultura			3.440.000,00	7.060.000,00	10.500.000,00
20 333	Empregabilidade				100.000,00	100.000,00
20 333 1101	PROGRAMA QUALIFICA CARUARU				100.000,00	100.000,00
20 333 1101 2.114	Suporte as ações do Programa Capacita Caruaru na área rural				100.000,00	100.000,00
	3.3.90.30 Material de Consumo				30.000,00	30.000,00
	3.3.90.36 Outros Serviços de Terceiros – Pessoa Física				30.000,00	30.000,00
	3.3.90.39 Outros Serviços de Terceiros - Pessoa Jurídica				40.000,00	40.000,00
20 605	Abastecimento			340.000,00	6.570.000,00	6.910.000,00
20 605 2004	GESTÃO DA SECRETARIA DE SUSTENTABILIDADE E DESENVOLVIMENTO RURAL			60.000,00	6.360.000,00	6.420.000,00
20 605 2004 1.103	Aquisição de materiais e equipamentos para a Secretaria de Sustentabilidade e Desenvolvimento Rural			60.000,00		60.000,00
	4.4.90.52 Equipamentos e Material Permanente			60.000,00		60.000,00
20 605 2004 2.106	Manutenção das Ações da Secretaria de Sustentabilidade e Desenvolvimento Rural				6.360.000,00	6.360.000,00
	3.1.90.11 Vencimentos e Vantagens Fixas – Pessoal Civil				2.352.000,00	2.352.000,00
	3.1.90.13 Obrigações Patronais				200.000,00	200.000,00

MUNICÍPIO DE CARUARU

Praça Senador Teotônio Vilela, S/N - Centro - 55.004-901 - Caruaru/ PE

CNPJ: 10.091.536/0001-13 Fone: (81)3701-1156

<http://www.caruaru.pe.gov.br/>



Usuário: Processamento de Dados

Chave de Autenticação

1570-2331-081

Página

23 / 48

Anexo 6 da Lei Nº 4.320/64 - Programa de Trabalho

Valores em R\$ - Período: Orçamento/2019

Unidade Orçamentária: 35001 - SECRETARIA DE SUSTENTABILIDADE E DESENVOLVIMENTO RURAL

Código	Especificação	Não Orçamentária	Operação Especial	Projetos	Atividades	Total
	3.1.90.94				48.000,00	48.000,00
	3.1.91.13				50.000,00	50.000,00
	3.3.90.14				120.000,00	120.000,00
	3.3.90.30				500.000,00	500.000,00
	3.3.90.34				20.000,00	20.000,00
	3.3.90.35				100.000,00	100.000,00
	3.3.90.36				250.000,00	250.000,00
	3.3.90.39				2.700.000,00	2.700.000,00
	3.3.90.47				20.000,00	20.000,00
20 605 2006	AGRICULTURA FAMILIAR				170.000,00	170.000,00
20 605 2006 2.108	Suporte às Atividades Vinculadas à Agricultura Familiar no Município.				170.000,00	170.000,00
	3.3.90.30				70.000,00	70.000,00
	3.3.90.36				20.000,00	20.000,00
	3.3.90.39				80.000,00	80.000,00
20 605 2010	EXPOSIÇÃO, FEIRAS E EVENTOS			80.000,00	40.000,00	120.000,00
20 605 2010 1.520	Construção, reforma e/ou ampliação de imóveis para exposições e eventos rurais.			80.000,00		80.000,00
	4.4.90.51			80.000,00		80.000,00
20 605 2010 2.520	Suporte às Atividades vinculadas ao programa de exposições e feiras.				40.000,00	40.000,00
	3.3.90.36				20.000,00	20.000,00
	3.3.90.39				20.000,00	20.000,00
20 605 2011	ABASTECIMENTO DE QUALIDADE			200.000,00		200.000,00
20 605 2011 1.134	Reforma e/ou Ampliação de Açougues, Mercados, Matadouros e Feiras			200.000,00		200.000,00
	4.4.90.51			150.000,00		150.000,00
	4.4.90.52			50.000,00		50.000,00
20 606	Extensão Rural			650.000,00	170.000,00	820.000,00
20 606 2008	CAMPANHA DE VACINAÇÃO DE ANIMAIS				80.000,00	80.000,00
20 606 2008 2.107	Suporte às atividades de vacinação do rebanho e imunização dos animais.				80.000,00	80.000,00
	3.3.90.32				50.000,00	50.000,00
	3.3.90.36				10.000,00	10.000,00
	3.3.90.39				20.000,00	20.000,00
20 606 2012	POLÍTICAS DE APOIO AO PEQUENO PRODUTOR RURAL			650.000,00	90.000,00	740.000,00
20 606 2012 1.519	Construção de espaços de apoio ao pequeno produtor rural e aquisição de materiais e equipamentos			650.000,00		650.000,00
	4.4.90.51			150.000,00		150.000,00
	4.4.90.52			500.000,00		500.000,00
20 606 2012 2.519	Suporte às atividades de apoio ao pequeno produtor rural				90.000,00	90.000,00
	3.3.90.30				50.000,00	50.000,00
	3.3.90.36				20.000,00	20.000,00
	3.3.90.39				20.000,00	20.000,00
20 607	Irrigação			2.450.000,00	220.000,00	2.670.000,00
20 607 2007	PRODUÇÃO E DISTRIBUIÇÃO DE SEMENTES E MUDAS				220.000,00	220.000,00
20 607 2007 2.109	Suporte às atividades vinculadas a produção vegetal e distribuição de sementes e mudas.				220.000,00	220.000,00

MUNICÍPIO DE CARUARU

Praça Senador Teotônio Vilela, S/N - Centro - 55.004-901 - Caruaru/ PE

CNPJ: 10.091.536/0001-13 Fone: (81)3701-1156

<http://www.caruaru.pe.gov.br/>



Usuário: Processamento de Dados

Chave de Autenticação

1570-2331-081

Página

24 / 48

Anexo 6 da Lei Nº 4.320/64 - Programa de Trabalho

Valores em R\$ - Período: Orçamento/2019

Unidade Orçamentária: 35001 - SECRETARIA DE SUSTENTABILIDADE E DESENVOLVIMENTO RURAL

Código	Especificação	Não Orçamentária	Operação Especial	Projetos	Atividades	Total
	3.3.90.32				150.000,00	150.000,00
	3.3.90.36				20.000,00	20.000,00
	3.3.90.39				50.000,00	50.000,00
20 607 2009	AGRICULTURA IRRIGADA			2.450.000,00		2.450.000,00
20 607 2009 1.105	Aquisição de móveis, máquinas e equipamentos diversos inclusive de irrigação.			2.450.000,00		2.450.000,00
	4.4.90.52			2.450.000,00		2.450.000,00
26	Transporte				700.000,00	700.000,00
26 782	Transporte Rodoviário				700.000,00	700.000,00
26 782 2601	RODOVIAS E ESTRADAS VICINAIS				700.000,00	700.000,00
26 782 2601 2.110	Suporte às atividades de recuperação das estradas vicinais do município				700.000,00	700.000,00
	3.3.90.30				300.000,00	300.000,00
	3.3.90.36				50.000,00	50.000,00
	3.3.90.39				350.000,00	350.000,00
Total da Unidade Orçamentária				3.740.000,00	9.660.000,00	13.400.000,00

Unidade Orçamentária: 36001 - CONTROLADORIA GERAL DO MUNICÍPIO

Código	Especificação	Não Orçamentária	Operação Especial	Projetos	Atividades	Total
4	Administração			30.000,00	1.220.000,00	1.250.000,00
4 122	Administração Geral			30.000,00	1.220.000,00	1.250.000,00
4 122 403	GESTÃO DA CONTROLADORIA GERAL DO MUNICÍPIO			30.000,00	1.050.000,00	1.080.000,00
4 122 403 1.107	Aquisição de equipamentos e materiais para a Controladoria Geral do Município			30.000,00		30.000,00
	4.4.90.52			30.000,00		30.000,00
4 122 403 2.103	Manutenção das atividades da Controladoria Geral do Município.				1.050.000,00	1.050.000,00
	3.1.90.11				775.000,00	775.000,00
	3.1.90.13				60.000,00	60.000,00
	3.1.90.94				65.000,00	65.000,00
	3.3.90.14				20.000,00	20.000,00
	3.3.90.30				30.000,00	30.000,00
	3.3.90.35				30.000,00	30.000,00
	3.3.90.36				20.000,00	20.000,00
	3.3.90.39				30.000,00	30.000,00
	3.3.90.92				20.000,00	20.000,00
4 122 407	RACIONALIZAÇÃO DOS GASTOS PÚBLICOS				50.000,00	50.000,00
4 122 407 2.502	Suporte às Ações do Programa de Racionalização dos Gastos Públicos				50.000,00	50.000,00
	3.3.90.14				10.000,00	10.000,00
	3.3.90.30				10.000,00	10.000,00
	3.3.90.36				10.000,00	10.000,00
	3.3.90.39				20.000,00	20.000,00
4 122 424	FORTALECIMENTO DA TRANSPARÊNCIA E DO CONTROLE INTERNO				50.000,00	50.000,00
4 122 424 2.518	Suporte às ações do Programa de Fortalecimento da Transparência e do Controle Interno				50.000,00	50.000,00
	3.3.90.14				10.000,00	10.000,00
	3.3.90.30				10.000,00	10.000,00
	3.3.90.36				10.000,00	10.000,00

MUNICÍPIO DE CARUARU

Praça Senador Teotônio Vilela, S/N - Centro - 55.004-901 - Caruaru/ PE
CNPJ: 10.091.536/0001-13 Fone: (81)3701-1156
<http://www.caruaru.pe.gov.br/>



Usuário: Processamento de Dados

Chave de Autenticação
1570-2331-081

Página
25 / 48

Anexo 6 da Lei Nº 4.320/64 - Programa de Trabalho

Valores em R\$ - Período: Orçamento/2019

Unidade Orçamentária: 36001 - CONTROLADORIA GERAL DO MUNICÍPIO

Código	Especificação	Não Orçamentária	Operação Especial	Projetos	Atividades	Total
3.3.90.39	Outros Serviços de Terceiros - Pessoa Jurídica				20.000,00	20.000,00
4 122 1404	OUVIDORIA GERAL				70.000,00	70.000,00
4 122 1404 2.503	Suporte às Ações da Ouvidoria Geral				70.000,00	70.000,00
3.3.90.14	Diárias - Civil				10.000,00	10.000,00
3.3.90.30	Material de Consumo				10.000,00	10.000,00
3.3.90.36	Outros Serviços de Terceiros - Pessoa Física				10.000,00	10.000,00
3.3.90.39	Outros Serviços de Terceiros - Pessoa Jurídica				40.000,00	40.000,00
Total da Unidade Orçamentária				30.000,00	1.220.000,00	1.250.000,00

Unidade Orçamentária: 37001 - PROCURADORIA GERAL DO MUNICÍPIO

Código	Especificação	Não Orçamentária	Operação Especial	Projetos	Atividades	Total
4	Administração			30.000,00	1.200.000,00	1.230.000,00
4 122	Administração Geral			30.000,00	1.200.000,00	1.230.000,00
4 122 409	GESTÃO DA PROCURADORIA GERAL DO MUNICÍPIO			30.000,00	1.200.000,00	1.230.000,00
4 122 409 1.111	Aquisição de móveis, computadores, máquinas, veículos e equipamentos diversos.			30.000,00		30.000,00
4.4.90.52	Equipamentos e Material Permanente			30.000,00		30.000,00
4 122 409 2.115	Manutenção das atividades da Procuradoria Geral do Município				1.200.000,00	1.200.000,00
3.1.90.11	Vencimentos e Vantagens Fixas - Pessoal Civil				686.000,00	686.000,00
3.1.90.13	Obrigações Patronais				20.000,00	20.000,00
3.1.90.94	Indenizações e Restituições Trabalhistas				14.000,00	14.000,00
3.1.91.13	Obrigações Patronais				150.000,00	150.000,00
3.3.90.14	Diárias - Civil				20.000,00	20.000,00
3.3.90.30	Material de Consumo				20.000,00	20.000,00
3.3.90.33	Passagens e Despesas com Locomoção				20.000,00	20.000,00
3.3.90.34	Outras Despesas de Pessoal decorrentes de Contratos de Terceirização				20.000,00	20.000,00
3.3.90.35	Serviços de Consultoria				40.000,00	40.000,00
3.3.90.36	Outros Serviços de Terceiros - Pessoa Física				40.000,00	40.000,00
3.3.90.39	Outros Serviços de Terceiros - Pessoa Jurídica				150.000,00	150.000,00
3.3.90.47	Obrigações Tributárias e Contributivas				20.000,00	20.000,00
28	Encargos Especiais		17.350.000,00			17.350.000,00
28 843	Serviço da Dívida Interna		17.350.000,00			17.350.000,00
28 843 0	ENCARGOS COM INDENIZAÇÕES E RESTITUIÇÕES		17.350.000,00			17.350.000,00
28 843 0 0.100	Despesas com precatórios e sentenças judiciais.		17.350.000,00			17.350.000,00
3.1.90.91	Sentenças Judiciais		2.400.000,00			2.400.000,00
3.3.90.91	Sentenças Judiciais		14.920.000,00			14.920.000,00
4.4.90.91	Sentenças Judiciais		30.000,00			30.000,00
Total da Unidade Orçamentária			17.350.000,00	30.000,00	1.200.000,00	18.580.000,00
Total da Unidade Gestora			55.700.000,00	199.045.000,00	357.900.000,00	612.645.000,00

Unidade Gestora: 43002 - Câmara Municipal de Vereadores de Caruaru

Unidade Orçamentária: 1001 - CORPO DELIBERATIVO

Código	Especificação	Não Orçamentária	Operação Especial	Projetos	Atividades	Total
1	Legislativa				4.890.000,00	4.890.000,00
1 31	Ação Legislativa				4.890.000,00	4.890.000,00

MUNICÍPIO DE CARUARU

Praça Senador Teotônio Vilela, S/N - Centro - 55.004-901 - Caruaru/ PE
CNPJ: 10.091.536/0001-13 Fone: (81)3701-1156
<http://www.caruaru.pe.gov.br/>



Usuário: Processamento de Dados

Chave de Autenticação
1570-2331-081

Página
26 / 48

Anexo 6 da Lei Nº 4.320/64 - Programa de Trabalho

Valores em R\$ - Período: Orçamento/2019

Unidade Orçamentária: 1001 - CORPO DELIBERATIVO

Código	Especificação	Não Orçamentária	Operação Especial	Projetos	Atividades	Total
1 31 101	GESTÃO ADMINISTRATIVA DO PODER LEGISLATIVO				4.890.000,00	4.890.000,00
1 31 101 2.3	Concessão de Diárias aos Vereadores				30.000,00	30.000,00
3.3.90.14	Diárias – Civil				30.000,00	30.000,00
1 31 101 2.5	Subsídios do Presidente da mesa diretora da Câmara de Vereadores.				100.000,00	100.000,00
3.1.90.11	Vencimentos e Vantagens Fixas – Pessoal Civil				100.000,00	100.000,00
1 31 101 2.6	Verba Indenizatória do Presidente da mesa diretora da Câmara de Vereadores.				140.000,00	140.000,00
3.3.90.93	Indenizações e Restituições				140.000,00	140.000,00
1 31 101 2.7	Despesas com subsídios dos Vereadores.				4.620.000,00	4.620.000,00
3.1.90.11	Vencimentos e Vantagens Fixas – Pessoal Civil				4.450.000,00	4.450.000,00
3.3.90.46	Auxílio-Alimentação				170.000,00	170.000,00
Total da Unidade Orçamentária					4.890.000,00	4.890.000,00

Unidade Orçamentária: 1002 - SECRETARIA DA CÂMARA

Código	Especificação	Não Orçamentária	Operação Especial	Projetos	Atividades	Total
1	Legislativa			1.420.000,00	16.710.000,00	18.130.000,00
1 31	Ação Legislativa			1.420.000,00	16.710.000,00	18.130.000,00
1 31 101	GESTÃO ADMINISTRATIVA DO PODER LEGISLATIVO			1.420.000,00	16.710.000,00	18.130.000,00
1 31 101 1.1	Aquisição de Veículos para o Poder Legislativo.			170.000,00		170.000,00
4.4.90.52	Equipamentos e Material Permanente			170.000,00		170.000,00
1 31 101 1.2	Reequipamentos da Câmara.			400.000,00		400.000,00
4.4.90.52	Equipamentos e Material Permanente			400.000,00		400.000,00
1 31 101 1.3	Construção, desapropriação, reforma e/ou ampliação do Prédio da Câmara.			800.000,00		800.000,00
4.4.90.51	Obras e Instalações			500.000,00		500.000,00
4.4.90.61	Aquisição de Imóveis			300.000,00		300.000,00
1 31 101 1.4	Aquisição de Hardware e Software para o Poder Legislativo.			50.000,00		50.000,00
4.4.90.52	Equipamentos e Material Permanente			50.000,00		50.000,00
1 31 101 2.1	Gestão Administrativa da Unidade.				12.240.000,00	12.240.000,00
3.1.90.11	Vencimentos e Vantagens Fixas – Pessoal Civil				9.000.000,00	9.000.000,00
3.1.90.16	Outras Despesas Variáveis – Pessoal Civil				10.000,00	10.000,00
3.3.90.14	Diárias – Civil				30.000,00	30.000,00
3.3.90.30	Material de Consumo				300.000,00	300.000,00
3.3.90.36	Outros Serviços de Terceiros – Pessoa Física				400.000,00	400.000,00
3.3.90.39	Outros Serviços de Terceiros - Pessoa Jurídica				600.000,00	600.000,00
3.3.90.46	Auxílio-Alimentação				1.500.000,00	1.500.000,00
3.3.90.93	Indenizações e Restituições				400.000,00	400.000,00
1 31 101 2.2	Locação e Manutenção de Veículos a Serviço da Câmara de Vereadores.				280.000,00	280.000,00
3.3.90.30	Material de Consumo				40.000,00	40.000,00
3.3.90.36	Outros Serviços de Terceiros – Pessoa Física				40.000,00	40.000,00
3.3.90.39	Outros Serviços de Terceiros - Pessoa Jurídica				200.000,00	200.000,00
1 31 101 2.4	Manutenção de página eletrônica na internet para divulgação Institucional.				90.000,00	90.000,00
3.3.90.30	Material de Consumo				30.000,00	30.000,00
3.3.90.36	Outros Serviços de Terceiros – Pessoa Física				30.000,00	30.000,00
3.3.90.39	Outros Serviços de Terceiros - Pessoa Jurídica				30.000,00	30.000,00
1 31 101 2.8	Divulgação Institucional do Poder Legislativo.				280.000,00	280.000,00

MUNICÍPIO DE CARUARU

Praça Senador Teotônio Vilela, S/N - Centro - 55.004-901 - Caruaru/ PE

CNPJ: 10.091.536/0001-13 Fone: (81)3701-1156

<http://www.caruaru.pe.gov.br/>



Usuário: Processamento de Dados

Chave de Autenticação

1570-2331-081

Página

27 / 48

Anexo 6 da Lei Nº 4.320/64 - Programa de Trabalho

Valores em R\$ - Período: Orçamento/2019

Unidade Orçamentária: 1002 - SECRETARIA DA CÂMARA

Código	Especificação	Não Orçamentária	Operação Especial	Projetos	Atividades	Total
	3.3.90.30				40.000,00	40.000,00
	3.3.90.36				40.000,00	40.000,00
	3.3.90.39				200.000,00	200.000,00
1 31 101 2.9	Despesas com passagens e locomoção de Agentes Públicos.				30.000,00	30.000,00
	3.3.90.33				30.000,00	30.000,00
1 31 101 2.10	Reconhecimento de Despesas Advindas de Exercícios Anteriores.				70.000,00	70.000,00
	3.1.90.92				20.000,00	20.000,00
	3.3.90.92				50.000,00	50.000,00
1 31 101 2.11	Regime de Adiantamento de Diárias a Servidores Públicos.				40.000,00	40.000,00
	3.3.90.14				40.000,00	40.000,00
1 31 101 2.12	Despesas com Cerimonial e Eventos do Poder Legislativo.				105.000,00	105.000,00
	3.3.90.30				35.000,00	35.000,00
	3.3.90.36				30.000,00	30.000,00
	3.3.90.39				40.000,00	40.000,00
1 31 101 2.13	Contribuições Previdenciárias a Órgãos Públicos.				2.920.000,00	2.920.000,00
	3.1.90.13				2.200.000,00	2.200.000,00
	3.1.91.13				600.000,00	600.000,00
	3.3.90.47				120.000,00	120.000,00
1 31 101 2.15	Capacitação, treinamento e qualificação de Agentes Públicos.				120.000,00	120.000,00
	3.3.90.14				30.000,00	30.000,00
	3.3.90.36				40.000,00	40.000,00
	3.3.90.39				50.000,00	50.000,00
1 31 101 2.16	Manutenção do Sistema de Controle Interno da Câmara de Vereadores.				175.000,00	175.000,00
	3.1.90.11				40.000,00	40.000,00
	3.1.90.13				15.000,00	15.000,00
	3.1.91.13				30.000,00	30.000,00
	3.3.90.30				30.000,00	30.000,00
	3.3.90.36				30.000,00	30.000,00
	3.3.90.39				30.000,00	30.000,00
1 31 101 2.17	Modernização Administrativa e Legislativa através de Software de Informática.				120.000,00	120.000,00
	3.3.90.30				30.000,00	30.000,00
	3.3.90.35				30.000,00	30.000,00
	3.3.90.36				30.000,00	30.000,00
	3.3.90.39				30.000,00	30.000,00
1 31 101 2.18	Contratação de Consultorias e Assessorias Técnicas.				240.000,00	240.000,00
	3.3.90.35				240.000,00	240.000,00
28	Encargos Especiais		100.000,00			100.000,00
28 31	Ação Legislativa		100.000,00			100.000,00
28 31 0	ENCARGOS COM INDENIZAÇÕES E RESTITUIÇÕES		100.000,00			100.000,00
28 31 0 0.1	Amortização de dívidas consolidadas contraídas junto aos órgãos públicos.		70.000,00			70.000,00
	4.6.90.71		70.000,00			70.000,00
28 31 0 0.2	Despesas com emolumentos e Sentenças Judiciais.		30.000,00			30.000,00
	3.3.90.91		30.000,00			30.000,00

MUNICÍPIO DE CARUARU

Praça Senador Teotônio Vilela, S/N - Centro - 55.004-901 - Caruaru/ PE
CNPJ: 10.091.536/0001-13 Fone: (81)3701-1156
<http://www.caruaru.pe.gov.br/>



Usuário: Processamento de Dados	Chave de Autenticação 1570-2331-081	Página 28 / 48
---------------------------------	--	-------------------

Anexo 6 da Lei Nº 4.320/64 - Programa de Trabalho

Valores em R\$ - Período: Orçamento/2019

Unidade Orçamentária: 1002 - SECRETARIA DA CÂMARA

Código	Especificação	Não Orçamentária	Operação Especial	Projetos	Atividades	Total
Total da Unidade Orçamentária			100.000,00	1.420.000,00	16.710.000,00	18.230.000,00

Unidade Orçamentária: 1003 - FUNDO ESPECIAL DA CÂMARA MUNICIPAL DE CARUARU

Código	Especificação	Não Orçamentária	Operação Especial	Projetos	Atividades	Total
1	Legislativa			80.000,00		80.000,00
1 31	Ação Legislativa			80.000,00		80.000,00
1 31 101	GESTÃO ADMINISTRATIVA DO PODER LEGISLATIVO			80.000,00		80.000,00
1 31 101 1.5	Aquisição de mobiliário e construção de edifício conf. Lei Municipal nº 5.510/2014			80.000,00		80.000,00
4.4.90.51	Obras e Instalações			50.000,00		50.000,00
4.4.90.52	Equipamentos e Material Permanente			30.000,00		30.000,00
Total da Unidade Orçamentária				80.000,00		80.000,00
Total da Unidade Gestora			100.000,00	1.500.000,00	21.600.000,00	23.200.000,00

Unidade Gestora: 43004 - Ceaca - Central de Abastecimento de Caruaru

Unidade Orçamentária: 39001 - CEACA - CENTRAL DE ABASTECIMENTO DE CARUARU

Código	Especificação	Não Orçamentária	Operação Especial	Projetos	Atividades	Total
20	Agricultura			240.000,00	3.700.000,00	3.940.000,00
20 122	Administração Geral			240.000,00	3.700.000,00	3.940.000,00
20 122 2001	GESTÃO DA CENTRAL DE ABASTECIMENTO DE CARUARU - CEACA			240.000,00	3.700.000,00	3.940.000,00
20 122 2001 1.4002	Construção e/ou Reforma e Aquisição de materiais e equipamentos para a CEACA			240.000,00		240.000,00
4.4.90.51	Obras e Instalações			80.000,00		80.000,00
4.4.90.52	Equipamentos e Material Permanente			160.000,00		160.000,00
20 122 2001 2.4001	Manutenção das atividades da CEACA				3.700.000,00	3.700.000,00
3.1.90.04	Contratação por Tempo Determinado				40.000,00	40.000,00
3.1.90.11	Vencimentos e Vantagens Fixas – Pessoal Civil				670.000,00	670.000,00
3.1.90.13	Obrigações Patronais				150.000,00	150.000,00
3.1.90.92	Despesas de Exercícios Anteriores				20.000,00	20.000,00
3.1.90.94	Indenizações e Restituições Trabalhistas				20.000,00	20.000,00
3.1.91.13	Obrigações Patronais				20.000,00	20.000,00
3.3.90.14	Diárias – Civil				20.000,00	20.000,00
3.3.90.30	Material de Consumo				150.000,00	150.000,00
3.3.90.33	Passagens e Despesas com Locomoção				20.000,00	20.000,00
3.3.90.35	Serviços de Consultoria				50.000,00	50.000,00
3.3.90.36	Outros Serviços de Terceiros – Pessoa Física				200.000,00	200.000,00
3.3.90.39	Outros Serviços de Terceiros - Pessoa Jurídica				1.200.000,00	1.200.000,00
3.3.90.47	Obrigações Tributárias e Contributivas				1.100.000,00	1.100.000,00
3.3.90.92	Despesas de Exercícios Anteriores				20.000,00	20.000,00
3.3.90.93	Indenizações e Restituições				20.000,00	20.000,00
28	Encargos Especiais		160.000,00			160.000,00
28 846	Outros Encargos Especiais		160.000,00			160.000,00
28 846 0	ENCARGOS COM INDENIZAÇÕES E RESTITUIÇÕES		160.000,00			160.000,00
28 846 0 0.4001	Amortização de dívidas .		160.000,00			160.000,00
3.2.90.22	Outros Encargos sobre a Dívida por Contrato		100.000,00			100.000,00

MUNICÍPIO DE CARUARU

Praça Senador Teotônio Vilela, S/N - Centro - 55.004-901 - Caruaru/ PE
CNPJ: 10.091.536/0001-13 Fone: (81)3701-1156
<http://www.caruaru.pe.gov.br/>



Usuário: Processamento de Dados

Chave de Autenticação
1570-2331-081

Página
29 / 48

Anexo 6 da Lei Nº 4.320/64 - Programa de Trabalho

Valores em R\$ - Período: Orçamento/2019

Unidade Orçamentária: 39001 - CEACA - CENTRAL DE ABASTECIMENTO DE CARUARU

Código	Especificação	Não Orçamentária	Operação Especial	Projetos	Atividades	Total
4.6.90.71	Principal da Dívida Contratual Resgatado		60.000,00			60.000,00
Total da Unidade Orçamentária			160.000,00	240.000,00	3.700.000,00	4.100.000,00
Total da Unidade Gestora			160.000,00	240.000,00	3.700.000,00	4.100.000,00

Unidade Gestora: 43006 - Fundação de Cultura de Caruaru

Unidade Orçamentária: 38001 - FUNDAÇÃO DE CULTURA E TURISMO DE CARUARU

Código	Especificação	Não Orçamentária	Operação Especial	Projetos	Atividades	Total
13	Cultura			950.000,00	17.190.000,00	18.140.000,00
13 122	Administração Geral			100.000,00	2.700.000,00	2.800.000,00
13 122 1301	GESTÃO DA FUNDAÇÃO DE CULTURA E TURISMO DE CARUARU			100.000,00	2.700.000,00	2.800.000,00
13 122 1301 1.4801	Execução de pequenas obras e aquisição de móveis, máquinas e equipamentos.			100.000,00		100.000,00
4.4.90.51	Obras e Instalações			50.000,00		50.000,00
4.4.90.52	Equipamentos e Material Permanente			50.000,00		50.000,00
13 122 1301 2.4801	Manutenção das atividades administrativas da Fundação de Cultura e Turismo de Caruaru.				2.700.000,00	2.700.000,00
3.1.90.11	Vencimentos e Vantagens Fixas – Pessoal Civil				1.568.000,00	1.568.000,00
3.1.90.13	Obrigações Patronais				400.000,00	400.000,00
3.1.90.92	Despesas de Exercícios Anteriores				20.000,00	20.000,00
3.1.90.94	Indenizações e Restituições Trabalhistas				32.000,00	32.000,00
3.1.91.13	Obrigações Patronais				30.000,00	30.000,00
3.3.90.14	Diárias – Civil				35.000,00	35.000,00
3.3.90.30	Material de Consumo				50.000,00	50.000,00
3.3.90.31	Premiações Culturais, Artísticas, Científicas, Desportivas e Outras				50.000,00	50.000,00
3.3.90.33	Passagens e Despesas com Locomoção				20.000,00	20.000,00
3.3.90.35	Serviços de Consultoria				60.000,00	60.000,00
3.3.90.36	Outros Serviços de Terceiros – Pessoa Física				80.000,00	80.000,00
3.3.90.39	Outros Serviços de Terceiros - Pessoa Jurídica				210.000,00	210.000,00
3.3.90.47	Obrigações Tributárias e Contributivas				110.000,00	110.000,00
3.3.90.92	Despesas de Exercícios Anteriores				25.000,00	25.000,00
3.3.90.93	Indenizações e Restituições				10.000,00	10.000,00
13 391	Patrimônio Histórico, Artístico e Arqueológico			400.000,00	140.000,00	540.000,00
13 391 1302	REVITALIZAÇÃO DO PATRIMÔNIO HISTÓRICO			400.000,00	140.000,00	540.000,00
13 391 1302 1.4803	Execução de obras de restauração dos imóveis do patrimônio histórico.			400.000,00		400.000,00
4.4.90.51	Obras e Instalações			400.000,00		400.000,00
13 391 1302 2.4802	Manutenção das atividades de conservação de prédios históricos.				70.000,00	70.000,00
3.3.90.30	Material de Consumo				20.000,00	20.000,00
3.3.90.36	Outros Serviços de Terceiros – Pessoa Física				10.000,00	10.000,00
3.3.90.39	Outros Serviços de Terceiros - Pessoa Jurídica				40.000,00	40.000,00
13 391 1302 2.4803	Manutenção da Casa de Cultura e Museus.				70.000,00	70.000,00
3.3.90.30	Material de Consumo				20.000,00	20.000,00
3.3.90.36	Outros Serviços de Terceiros – Pessoa Física				20.000,00	20.000,00
3.3.90.39	Outros Serviços de Terceiros - Pessoa Jurídica				30.000,00	30.000,00
13 392	Difusão Cultural			450.000,00	14.350.000,00	14.800.000,00
13 392 417	APOIO À INSTITUIÇÕES SEM FINS LUCRATIVOS				60.000,00	60.000,00

MUNICÍPIO DE CARUARU

Praça Senador Teotônio Vilela, S/N - Centro - 55.004-901 - Caruaru/ PE

CNPJ: 10.091.536/0001-13 Fone: (81)3701-1156

<http://www.caruaru.pe.gov.br/>



Usuário: Processamento de Dados

Chave de Autenticação

1570-2331-081

Página

30 / 48

Anexo 6 da Lei Nº 4.320/64 - Programa de Trabalho

Valores em R\$ - Período: Orçamento/2019

Unidade Orçamentária: 38001 - FUNDAÇÃO DE CULTURA E TURISMO DE CARUARU

Código	Especificação	Não Orçamentária	Operação Especial	Projetos	Atividades	Total
13 392 417 2.4805	Subvenção a instituições sem fins lucrativos nas áreas de cultura e música.				60.000,00	60.000,00
	3.3.50.43 Subvenções Sociais				60.000,00	60.000,00
13 392 1301	GESTÃO DA FUNDAÇÃO DE CULTURA E TURISMO DE CARUARU				100.000,00	100.000,00
13 392 1301 2.4804	Manutenção das Bibliotecas Públicas do Município.				100.000,00	100.000,00
	3.3.90.30 Material de Consumo				30.000,00	30.000,00
	3.3.90.36 Outros Serviços de Terceiros – Pessoa Física				10.000,00	10.000,00
	3.3.90.39 Outros Serviços de Terceiros - Pessoa Jurídica				60.000,00	60.000,00
13 392 1302	REVITALIZAÇÃO DO PATRIMÔNIO HISTÓRICO				100.000,00	100.000,00
13 392 1302 2.4814	Criação e ampliação de salvaguarda de patrimônios vivos do Município				100.000,00	100.000,00
	3.3.90.41 Contribuições				50.000,00	50.000,00
	3.3.90.48 Outros Auxílios Financeiros a Pessoas Físicas				50.000,00	50.000,00
13 392 1303	AÇÕES CULTURAIS			200.000,00	13.900.000,00	14.100.000,00
13 392 1303 1.4802	Execução de obras vinculadas as ações culturais.			200.000,00		200.000,00
	4.4.90.51 Obras e Instalações			200.000,00		200.000,00
13 392 1303 2.4806	Apoio as atividades festivas, culturais, teatrais e religiosas.				13.650.000,00	13.650.000,00
	3.3.90.30 Material de Consumo				100.000,00	100.000,00
	3.3.90.32 Material, Bem ou Serviço para Distribuição Gratuita				50.000,00	50.000,00
	3.3.90.36 Outros Serviços de Terceiros – Pessoa Física				800.000,00	800.000,00
	3.3.90.39 Outros Serviços de Terceiros - Pessoa Jurídica				12.700.000,00	12.700.000,00
13 392 1303 2.4812	Manutenção das atividades do Conselho Municipal de Política Cultural - CMPC				100.000,00	100.000,00
	3.3.90.30 Material de Consumo				30.000,00	30.000,00
	3.3.90.36 Outros Serviços de Terceiros – Pessoa Física				30.000,00	30.000,00
	3.3.90.39 Outros Serviços de Terceiros - Pessoa Jurídica				40.000,00	40.000,00
13 392 1303 2.4813	Operacionalização das ações do Fundo Municipal de Cultura				150.000,00	150.000,00
	3.3.90.36 Outros Serviços de Terceiros – Pessoa Física				50.000,00	50.000,00
	3.3.90.39 Outros Serviços de Terceiros - Pessoa Jurídica				100.000,00	100.000,00
13 392 1304	REQUALIFICAÇÃO DO AUTÓDROMO INTERNACIONAL DE CARUARU			100.000,00	90.000,00	190.000,00
13 392 1304 1.4804	Execução de obras vinculadas a requalificação do autódromo.			100.000,00		100.000,00
	4.4.90.51 Obras e Instalações			100.000,00		100.000,00
13 392 1304 2.4807	Suporte as ações vinculadas ao autódromo de Caruaru.				90.000,00	90.000,00
	3.3.90.30 Material de Consumo				20.000,00	20.000,00
	3.3.90.36 Outros Serviços de Terceiros – Pessoa Física				20.000,00	20.000,00
	3.3.90.39 Outros Serviços de Terceiros - Pessoa Jurídica				50.000,00	50.000,00
13 392 1305	PROGRAMA DE INTERVENÇÃO URBANA DO ALTO DO MOURA			150.000,00	100.000,00	250.000,00
13 392 1305 1.4805	Execução de obras vinculadas ao programa de Intervenção Urbana do Alto do Moura.			150.000,00		150.000,00
	4.4.90.51 Obras e Instalações			150.000,00		150.000,00
13 392 1305 2.4808	Suporte as ações vinculadas a intervenção urbana do Alto do Moura.				100.000,00	100.000,00
	3.3.90.30 Material de Consumo				40.000,00	40.000,00
	3.3.90.36 Outros Serviços de Terceiros – Pessoa Física				20.000,00	20.000,00
	3.3.90.39 Outros Serviços de Terceiros - Pessoa Jurídica				40.000,00	40.000,00
23	Comércio e Serviços			150.000,00	230.000,00	380.000,00
23 695	Turismo			150.000,00	230.000,00	380.000,00

MUNICÍPIO DE CARUARU

Praça Senador Teotônio Vilela, S/N - Centro - 55.004-901 - Caruaru/ PE

CNPJ: 10.091.536/0001-13 Fone: (81)3701-1156

<http://www.caruaru.pe.gov.br/>

Usuário: Processamento de Dados

Chave de Autenticação
1570-2331-081Página
31 / 48

Anexo 6 da Lei Nº 4.320/64 - Programa de Trabalho

Valores em R\$ - Período: Orçamento/2019

Unidade Orçamentária: 38001 - FUNDAÇÃO DE CULTURA E TURISMO DE CARUARU

Código	Especificação	Não Orçamentária	Operação Especial	Projetos	Atividades	Total
23 695 2301	PROMOÇÃO DO TURISMO			150.000,00	230.000,00	380.000,00
23 695 2301 1.4807	Implantação de infra-estrutura e projetos turísticos no Município.			150.000,00		150.000,00
4.4.90.51	Obras e Instalações			150.000,00		150.000,00
23 695 2301 2.4811	Manutenção das atividades vinculadas a promoção e desenvolvimento do turismo no Município.				230.000,00	230.000,00
3.3.90.30	Material de Consumo				30.000,00	30.000,00
3.3.90.36	Outros Serviços de Terceiros – Pessoa Física				50.000,00	50.000,00
3.3.90.39	Outros Serviços de Terceiros - Pessoa Jurídica				150.000,00	150.000,00
28	Encargos Especiais		30.000,00			30.000,00
28 846	Outros Encargos Especiais		30.000,00			30.000,00
28 846 0	ENCARGOS COM INDENIZAÇÕES E RESTITUIÇÕES		30.000,00			30.000,00
28 846 0 0.4801	Amortização de Dívidas.		30.000,00			30.000,00
4.6.90.71	Principal da Dívida Contratual Resgatado		30.000,00			30.000,00
Total da Unidade Orçamentária			30.000,00	1.100.000,00	17.420.000,00	18.550.000,00
Total da Unidade Gestora			30.000,00	1.100.000,00	17.420.000,00	18.550.000,00

Unidade Gestora: 43008 - Fundo Municipal de Saúde de Caruaru

Unidade Orçamentária: 31001 - SECRETARIA DE SAÚDE

Código	Especificação	Não Orçamentária	Operação Especial	Projetos	Atividades	Total
10	Saúde				50.000,00	50.000,00
10 122	Administração Geral				50.000,00	50.000,00
10 122 1006	GESTÃO ADMINISTRATIVA DA SAÚDE				50.000,00	50.000,00
10 122 1006 2.1064	Manutenção das atividades da Secretaria de Saúde				50.000,00	50.000,00
3.3.90.30	Material de Consumo				20.000,00	20.000,00
3.3.90.36	Outros Serviços de Terceiros – Pessoa Física				10.000,00	10.000,00
3.3.90.39	Outros Serviços de Terceiros - Pessoa Jurídica				20.000,00	20.000,00
Total da Unidade Orçamentária					50.000,00	50.000,00

Unidade Orçamentária: 31002 - FUNDO MUNICIPAL DE SAÚDE

Código	Especificação	Não Orçamentária	Operação Especial	Projetos	Atividades	Total
10	Saúde			23.249.000,00	174.207.000,00	197.456.000,00
10 122	Administração Geral			130.000,00	25.430.000,00	25.560.000,00
10 122 1005	GESTÃO DO SUS MUNICIPAL			50.000,00	2.448.000,00	2.498.000,00
10 122 1005 1.1051	Execução de Obras e Aquisição de Equipamentos para a gestão do SUS.			50.000,00		50.000,00
4.4.90.51	Obras e Instalações			10.000,00		10.000,00
4.4.90.52	Equipamentos e Material Permanente			40.000,00		40.000,00
10 122 1005 2.1053	Manutenção das ações de gestão do SUS				2.448.000,00	2.448.000,00
3.1.90.04	Contratação por Tempo Determinado				332.000,00	332.000,00
3.1.90.11	Vencimentos e Vantagens Fixas – Pessoal Civil				262.000,00	262.000,00
3.1.90.13	Obrigações Patronais				547.000,00	547.000,00
3.1.90.16	Outras Despesas Variáveis – Pessoal Civil				302.000,00	302.000,00
3.1.90.92	Despesas de Exercícios Anteriores				62.000,00	62.000,00
3.1.90.94	Indenizações e Restituições Trabalhistas				14.000,00	14.000,00
3.1.90.96	Ressarcimento de Despesas de Pessoal Requisitado				3.000,00	3.000,00
3.1.91.13	Obrigações Patronais				742.000,00	742.000,00

MUNICÍPIO DE CARUARU

Praça Senador Teotônio Vilela, S/N - Centro - 55.004-901 - Caruaru/ PE

CNPJ: 10.091.536/0001-13 Fone: (81)3701-1156

<http://www.caruaru.pe.gov.br/>



Usuário: Processamento de Dados

Chave de Autenticação

1570-2331-081

Página

32 / 48

Anexo 6 da Lei Nº 4.320/64 - Programa de Trabalho

Valores em R\$ - Período: Orçamento/2019

Unidade Orçamentária: 31002 - FUNDO MUNICIPAL DE SAÚDE

Código	Especificação	Não Orçamentária	Operação Especial	Projetos	Atividades	Total
	3.3.90.14				10.000,00	10.000,00
	3.3.90.30				15.000,00	15.000,00
	3.3.90.36				7.000,00	7.000,00
	3.3.90.39				135.000,00	135.000,00
	3.3.90.92				17.000,00	17.000,00
10 122 1006	GESTÃO ADMINISTRATIVA DA SAÚDE			60.000,00	22.912.000,00	22.972.000,00
10 122 1006 1.6010	Execução de Obras e Aquisição de Equipamentos para a Gestão Administrativa			60.000,00		60.000,00
	4.4.90.51			30.000,00		30.000,00
	4.4.90.52			30.000,00		30.000,00
10 122 1006 2.1022	Gestão Administrativa				22.912.000,00	22.912.000,00
	3.1.90.04				2.970.000,00	2.970.000,00
	3.1.90.11				2.340.000,00	2.340.000,00
	3.1.90.13				9.738.000,00	9.738.000,00
	3.1.90.16				2.000.000,00	2.000.000,00
	3.1.90.92				5.000,00	5.000,00
	3.1.90.94				700.000,00	700.000,00
	3.1.90.96				4.000,00	4.000,00
	3.1.91.13				3.822.000,00	3.822.000,00
	3.3.90.14				45.000,00	45.000,00
	3.3.90.30				90.000,00	90.000,00
	3.3.90.32				5.000,00	5.000,00
	3.3.90.34				5.000,00	5.000,00
	3.3.90.35				108.000,00	108.000,00
	3.3.90.36				18.000,00	18.000,00
	3.3.90.39				1.035.000,00	1.035.000,00
	3.3.90.47				4.000,00	4.000,00
	3.3.90.91				5.000,00	5.000,00
	3.3.90.92				18.000,00	18.000,00
10 122 1007	CONSELHO MUNICIPAL DE SAÚDE			20.000,00	70.000,00	90.000,00
10 122 1007 1.1071	Aquisição de veículos, máquinas e equipamentos para o CMS.			10.000,00		10.000,00
	4.4.90.52			10.000,00		10.000,00
10 122 1007 1.6011	Execução de Obras para o CMS			10.000,00		10.000,00
	4.4.90.51			10.000,00		10.000,00
10 122 1007 2.1072	Manutenção das atividades do Conselho Municipal de Saúde.				70.000,00	70.000,00
	3.3.90.14				20.000,00	20.000,00
	3.3.90.30				10.000,00	10.000,00
	3.3.90.33				10.000,00	10.000,00
	3.3.90.36				10.000,00	10.000,00
	3.3.90.39				20.000,00	20.000,00
10 301	Atenção Básica			2.495.000,00	49.618.000,00	52.113.000,00
10 301 1001	ATENÇÃO BÁSICA A SAÚDE DA POPULAÇÃO			2.495.000,00	49.618.000,00	52.113.000,00
10 301 1001 1.1011	Execução de obras e Aquisição de Equipamentos e Materiais para a Atenção Básica.			2.495.000,00		2.495.000,00

MUNICÍPIO DE CARUARU

Praça Senador Teotônio Vilela, S/N - Centro - 55.004-901 - Caruaru/ PE

CNPJ: 10.091.536/0001-13 Fone: (81)3701-1156

<http://www.caruaru.pe.gov.br/>



Usuário: Processamento de Dados

Chave de Autenticação

1570-2331-081

Página

33 / 48

Anexo 6 da Lei Nº 4.320/64 - Programa de Trabalho

Valores em R\$ - Período: Orçamento/2019

Unidade Orçamentária: 31002 - FUNDO MUNICIPAL DE SAÚDE

Código	Especificação	Não Orçamentária	Operação Especial	Projetos	Atividades	Total
	4.4.90.51			220.000,00		220.000,00
	4.4.90.52			2.275.000,00		2.275.000,00
10 301 1001 2.1013	Manutenção das ações de atenção básica a saúde.				49.618.000,00	49.618.000,00
	3.1.90.04				11.300.000,00	11.300.000,00
	3.1.90.11				13.230.000,00	13.230.000,00
	3.1.90.13				1.150.000,00	1.150.000,00
	3.1.90.16				13.810.000,00	13.810.000,00
	3.1.90.92				30.000,00	30.000,00
	3.1.90.94				270.000,00	270.000,00
	3.1.91.13				400.000,00	400.000,00
	3.3.90.14				10.000,00	10.000,00
	3.3.90.18				190.000,00	190.000,00
	3.3.90.30				4.078.000,00	4.078.000,00
	3.3.90.32				2.505.000,00	2.505.000,00
	3.3.90.34				10.000,00	10.000,00
	3.3.90.36				330.000,00	330.000,00
	3.3.90.37				10.000,00	10.000,00
	3.3.90.39				1.100.000,00	1.100.000,00
	3.3.90.47				15.000,00	15.000,00
	3.3.90.48				1.150.000,00	1.150.000,00
	3.3.90.92				30.000,00	30.000,00
10 302	Assistência Hospitalar e Ambulatorial			13.100.000,00	86.884.000,00	99.984.000,00
10 302 1002	ASSISTÊNCIA DE MÉDIA E ALTA COMPLEXIDADE HOSPITALAR E AMBULATORIAL			13.100.000,00	86.884.000,00	99.984.000,00
10 302 1002 1.1021	Execução de obras para a assistência de média e alta complexidade.			12.600.000,00		12.600.000,00
	4.4.90.51			12.600.000,00		12.600.000,00
10 302 1002 1.1022	Aquisição de veículos, máquinas, móveis e equipamentos para a assistência de média e alta complexidade.			500.000,00		500.000,00
	4.4.90.52			500.000,00		500.000,00
10 302 1002 2.1023	Manutenção das ações de assistência de média e alta complexidade.				86.884.000,00	86.884.000,00
	3.1.90.04				20.269.000,00	20.269.000,00
	3.1.90.11				18.000.000,00	18.000.000,00
	3.1.90.13				1.200.000,00	1.200.000,00
	3.1.90.16				25.550.000,00	25.550.000,00
	3.1.90.92				50.000,00	50.000,00
	3.1.90.94				100.000,00	100.000,00
	3.1.91.13				100.000,00	100.000,00
	3.3.90.14				15.000,00	15.000,00
	3.3.90.30				9.560.000,00	9.560.000,00
	3.3.90.32				1.010.000,00	1.010.000,00
	3.3.90.34				20.000,00	20.000,00
	3.3.90.36				380.000,00	380.000,00
	3.3.90.37				20.000,00	20.000,00
	3.3.90.39				10.500.000,00	10.500.000,00

MUNICÍPIO DE CARUARU

Praça Senador Teotônio Vilela, S/N - Centro - 55.004-901 - Caruaru/ PE

CNPJ: 10.091.536/0001-13 Fone: (81)3701-1156

<http://www.caruaru.pe.gov.br/>



Usuário: Processamento de Dados

Chave de Autenticação

1570-2331-081

Página

34 / 48

Anexo 6 da Lei Nº 4.320/64 - Programa de Trabalho

Valores em R\$ - Período: Orçamento/2019

Unidade Orçamentária: 31002 - FUNDO MUNICIPAL DE SAÚDE

Código	Especificação	Não Orçamentária	Operação Especial	Projetos	Atividades	Total
	3.3.90.47				20.000,00	20.000,00
	3.3.90.48				50.000,00	50.000,00
	3.3.90.92				40.000,00	40.000,00
10 303	Suporte Profilático e Terapêutico			160.000,00	4.150.000,00	4.310.000,00
10 303 1003	ASSISTÊNCIA FARMACÊUTICA			160.000,00	4.150.000,00	4.310.000,00
10 303 1003 1.6012	Execução de Obras e Aquisição de Equipamentos e Materiais para a Assistência Farmacêutica			160.000,00		160.000,00
	4.4.90.51			100.000,00		100.000,00
	4.4.90.52			60.000,00		60.000,00
10 303 1003 2.1033	Manutenção da Assistência Farmacêutica				4.150.000,00	4.150.000,00
	3.3.90.30				15.000,00	15.000,00
	3.3.90.32				4.115.000,00	4.115.000,00
	3.3.90.36				10.000,00	10.000,00
	3.3.90.39				10.000,00	10.000,00
10 304	Vigilância Sanitária			40.000,00	1.600.000,00	1.640.000,00
10 304 1004	VIGILÂNCIA EM SAÚDE			40.000,00	1.600.000,00	1.640.000,00
10 304 1004 1.1042	Execução de obras e Aquisição de Equipamentos e Materiais para a Vigilância Sanitária.			40.000,00		40.000,00
	4.4.90.51			10.000,00		10.000,00
	4.4.90.52			30.000,00		30.000,00
10 304 1004 2.1045	Suporte às ações da Vigilância Sanitária.				1.600.000,00	1.600.000,00
	3.1.90.04				360.000,00	360.000,00
	3.1.90.11				350.000,00	350.000,00
	3.1.90.13				100.000,00	100.000,00
	3.1.90.16				410.000,00	410.000,00
	3.1.90.92				10.000,00	10.000,00
	3.1.91.13				100.000,00	100.000,00
	3.3.90.14				10.000,00	10.000,00
	3.3.90.30				155.000,00	155.000,00
	3.3.90.36				10.000,00	10.000,00
	3.3.90.39				75.000,00	75.000,00
	3.3.90.47				10.000,00	10.000,00
	3.3.90.92				10.000,00	10.000,00
10 305	Vigilância Epidemiológica			7.324.000,00	6.525.000,00	13.849.000,00
10 305 1004	VIGILÂNCIA EM SAÚDE			7.324.000,00	6.525.000,00	13.849.000,00
10 305 1004 1.1041	Execução de Obras e Aquisição de Equipamentos e Materiais para a Vigilância Epidemiológica e Ambiental.			7.324.000,00		7.324.000,00
	4.4.90.51			20.000,00		20.000,00
	4.4.90.52			7.304.000,00		7.304.000,00
10 305 1004 2.1046	Manutenção das ações de Vigilância Epidemiológica e Ambiental.				6.525.000,00	6.525.000,00
	3.1.90.04				1.490.000,00	1.490.000,00
	3.1.90.11				2.950.000,00	2.950.000,00
	3.1.90.13				100.000,00	100.000,00
	3.1.90.16				1.120.000,00	1.120.000,00

MUNICÍPIO DE CARUARU

Praça Senador Teotônio Vilela, S/N - Centro - 55.004-901 - Caruaru/ PE

CNPJ: 10.091.536/0001-13 Fone: (81)3701-1156

<http://www.caruaru.pe.gov.br/>

Usuário: Processamento de Dados

Chave de Autenticação

1570-2331-081

Página

35 / 48

Anexo 6 da Lei Nº 4.320/64 - Programa de Trabalho

Valores em R\$ - Período: Orçamento/2019

Unidade Orçamentária: 31002 - FUNDO MUNICIPAL DE SAÚDE

Código	Especificação	Não Orçamentária	Operação Especial	Projetos	Atividades	Total
	3.1.90.92	Despesas de Exercícios Anteriores			10.000,00	10.000,00
	3.1.91.13	Obrigações Patronais			100.000,00	100.000,00
	3.3.90.14	Diárias – Civil			65.000,00	65.000,00
	3.3.90.30	Material de Consumo			505.000,00	505.000,00
	3.3.90.32	Material, Bem ou Serviço para Distribuição Gratuita			45.000,00	45.000,00
	3.3.90.36	Outros Serviços de Terceiros – Pessoa Física			35.000,00	35.000,00
	3.3.90.39	Outros Serviços de Terceiros - Pessoa Jurídica			85.000,00	85.000,00
	3.3.90.47	Obrigações Tributárias e Contributivas			10.000,00	10.000,00
	3.3.90.92	Despesas de Exercícios Anteriores			10.000,00	10.000,00
28	Encargos Especiais		200.000,00			200.000,00
28 846	Outros Encargos Especiais		200.000,00			200.000,00
28 846 0	ENCARGOS COM INDENIZAÇÕES E RESTITUIÇÕES		200.000,00			200.000,00
28 846 0 0.3	Indenizações e restituições diversas, inclusive decorrentes de convênios - FMS.		200.000,00			200.000,00
	3.3.90.93	Indenizações e Restituições			200.000,00	200.000,00
Total da Unidade Orçamentária			200.000,00	23.249.000,00	174.207.000,00	197.656.000,00
Total da Unidade Gestora			200.000,00	23.249.000,00	174.257.000,00	197.706.000,00

Unidade Gestora: 43009 - Fundo Municipal da Criança e Adolescente de Caruaru - FUNDECA

Unidade Orçamentária: 42001 - FUNDO MUNICIPAL DE DEFESA DOS DIREITOS DA CRIANÇA E DO ADOLESCENTE

Código	Especificação	Não Orçamentária	Operação Especial	Projetos	Atividades	Total
8	Assistência Social			510.000,00	3.730.000,00	4.240.000,00
8 243	Assistência à Criança e ao Adolescente			510.000,00	3.730.000,00	4.240.000,00
8 243 815	GESTÃO DO FUNDECA			170.000,00	1.300.000,00	1.470.000,00
8 243 815 1.4501	Construção e/ou Reforma de Imóveis e Aquisição de Equipamentos para o FUNDECA			170.000,00		170.000,00
	4.4.90.51	Obras e Instalações		70.000,00		70.000,00
	4.4.90.52	Equipamentos e Material Permanente		50.000,00		50.000,00
	4.4.90.61	Aquisição de Imóveis		50.000,00		50.000,00
8 243 815 2.4502	Suporte às Atividades do Fundeca.				1.300.000,00	1.300.000,00
	3.1.90.04	Contratação por Tempo Determinado			50.000,00	50.000,00
	3.1.90.13	Obrigações Patronais			20.000,00	20.000,00
	3.3.90.14	Diárias – Civil			260.000,00	260.000,00
	3.3.90.30	Material de Consumo			100.000,00	100.000,00
	3.3.90.33	Passagens e Despesas com Locomoção			20.000,00	20.000,00
	3.3.90.35	Serviços de Consultoria			50.000,00	50.000,00
	3.3.90.36	Outros Serviços de Terceiros – Pessoa Física			350.000,00	350.000,00
	3.3.90.37	Locação de Mão-de-Obra			40.000,00	40.000,00
	3.3.90.39	Outros Serviços de Terceiros - Pessoa Jurídica			350.000,00	350.000,00
	3.3.90.47	Obrigações Tributárias e Contributivas			60.000,00	60.000,00
8 243 816	FORTALECIMENTO DO CONTROLE SOCIAL			200.000,00	290.000,00	490.000,00
8 243 816 1.4503	Construção e/ou Reforma e Aquisição de Equipamentos e Materiais para o COMDICA.			200.000,00		200.000,00
	4.4.90.51	Obras e Instalações		100.000,00		100.000,00
	4.4.90.52	Equipamentos e Material Permanente		100.000,00		100.000,00

MUNICÍPIO DE CARUARU

Praça Senador Teotônio Vilela, S/N - Centro - 55.004-901 - Caruaru/ PE
CNPJ: 10.091.536/0001-13 Fone: (81)3701-1156
<http://www.caruaru.pe.gov.br/>



Usuário: Processamento de Dados

Chave de Autenticação
1570-2331-081

Página
36 / 48

Anexo 6 da Lei Nº 4.320/64 - Programa de Trabalho

Valores em R\$ - Período: Orçamento/2019

Unidade Orçamentária: 42001 - FUNDO MUNICIPAL DE DEFESA DOS DIREITOS DA CRIANÇA E DO ADOLESCENTE

Código	Especificação	Não Orçamentária	Operação Especial	Projetos	Atividades	Total
8 243 816 2.4504	Suporte às Ações do COMDICA				290.000,00	290.000,00
	3.1.90.11 Vencimentos e Vantagens Fixas – Pessoal Civil				30.000,00	30.000,00
	3.1.90.13 Obrigações Patronais				30.000,00	30.000,00
	3.3.90.14 Diárias – Civil				70.000,00	70.000,00
	3.3.90.30 Material de Consumo				60.000,00	60.000,00
	3.3.90.36 Outros Serviços de Terceiros – Pessoa Física				30.000,00	30.000,00
	3.3.90.39 Outros Serviços de Terceiros - Pessoa Jurídica				40.000,00	40.000,00
	3.3.90.47 Obrigações Tributárias e Contributivas				30.000,00	30.000,00
8 243 817	PROMOÇÃO DE FÓRUMS E CONFERÊNCIAS SOCIAIS				120.000,00	120.000,00
8 243 817 2.4506	Suporte à Promoção de Fóruns e Conferências Sociais				120.000,00	120.000,00
	3.3.90.14 Diárias – Civil				30.000,00	30.000,00
	3.3.90.30 Material de Consumo				30.000,00	30.000,00
	3.3.90.36 Outros Serviços de Terceiros – Pessoa Física				30.000,00	30.000,00
	3.3.90.39 Outros Serviços de Terceiros - Pessoa Jurídica				30.000,00	30.000,00
8 243 818	ASSISTÊNCIA À MEDIDA SÓCIO-EDUCATIVA EM MEIO ABERTO			140.000,00	500.000,00	640.000,00
8 243 818 1.4508	Aquisição de Equipamentos e Materiais da Assistência à Medida Sócio-Educativa em Meio Aberto			140.000,00		140.000,00
	4.4.90.52 Equipamentos e Material Permanente			140.000,00		140.000,00
8 243 818 2.4509	Suporte das Atividades de Apoio à Medida Sócio-Educativa em Meio Aberto				500.000,00	500.000,00
	3.3.50.43 Subvenções Sociais				500.000,00	500.000,00
8 243 819	ATENÇÃO AS CRIANÇAS E ADOLESCENTES				1.520.000,00	1.520.000,00
8 243 819 2.4510	Apoio às Entidades Públicas e Sociais sem Fins Lucrativos que Atuam no Município com Programas de Atenção as Crianças e Adolescentes.				1.520.000,00	1.520.000,00
	3.3.50.43 Subvenções Sociais				1.450.000,00	1.450.000,00
	3.3.90.30 Material de Consumo				25.000,00	25.000,00
	3.3.90.36 Outros Serviços de Terceiros – Pessoa Física				20.000,00	20.000,00
	3.3.90.39 Outros Serviços de Terceiros - Pessoa Jurídica				25.000,00	25.000,00
Total da Unidade Orçamentária				510.000,00	3.730.000,00	4.240.000,00
Total da Unidade Gestora				510.000,00	3.730.000,00	4.240.000,00

Unidade Gestora: 43010 - Fundo Municipal de Assistência Social de Caruaru

Unidade Orçamentária: 34001 - SECRETARIA DE DESENVOLVIMENTO SOCIAL E DIREITOS HUMANOS

Código	Especificação	Não Orçamentária	Operação Especial	Projetos	Atividades	Total
8	Assistência Social			20.000,00	8.365.000,00	8.385.000,00
8 122	Administração Geral				7.940.000,00	7.940.000,00
8 122 801	GESTÃO DA SECRETARIA DE DESENVOLVIMENTO SOCIAL E DIREITOS HUMANOS				7.940.000,00	7.940.000,00
8 122 801 2.5001	Manutenção das Atividades da Secretaria de Desenvolvimento Social e Direitos Humanos				7.940.000,00	7.940.000,00
	3.1.90.04 Contratação por Tempo Determinado				100.000,00	100.000,00
	3.1.90.11 Vencimentos e Vantagens Fixas – Pessoal Civil				3.580.000,00	3.580.000,00
	3.1.90.13 Obrigações Patronais				50.000,00	50.000,00
	3.1.90.94 Indenizações e Restituições Trabalhistas				70.000,00	70.000,00
	3.1.91.13 Obrigações Patronais				50.000,00	50.000,00
	3.3.90.14 Diárias – Civil				10.000,00	10.000,00

MUNICÍPIO DE CARUARU

Praça Senador Teotônio Vilela, S/N - Centro - 55.004-901 - Caruaru/ PE
CNPJ: 10.091.536/0001-13 Fone: (81)3701-1156
<http://www.caruaru.pe.gov.br/>



Usuário: Processamento de Dados

Chave de Autenticação
1570-2331-081

Página
37 / 48

Anexo 6 da Lei Nº 4.320/64 - Programa de Trabalho

Valores em R\$ - Período: Orçamento/2019

Unidade Orçamentária: 34001 - SECRETARIA DE DESENVOLVIMENTO SOCIAL E DIREITOS HUMANOS

Código	Especificação	Não Orçamentária	Operação Especial	Projetos	Atividades	Total
3.3.90.30	Material de Consumo				240.000,00	240.000,00
3.3.90.33	Passagens e Despesas com Locomoção				40.000,00	40.000,00
3.3.90.35	Serviços de Consultoria				50.000,00	50.000,00
3.3.90.36	Outros Serviços de Terceiros – Pessoa Física				2.200.000,00	2.200.000,00
3.3.90.39	Outros Serviços de Terceiros - Pessoa Jurídica				1.450.000,00	1.450.000,00
3.3.90.47	Obrigações Tributárias e Contributivas				30.000,00	30.000,00
3.3.90.48	Outros Auxílios Financeiros a Pessoas Físicas				20.000,00	20.000,00
3.3.90.92	Despesas de Exercícios Anteriores				20.000,00	20.000,00
3.3.90.93	Indenizações e Restituições				30.000,00	30.000,00
8 241	Assistência ao Idoso				55.000,00	55.000,00
8 241 2705	PROGRAMA DE INSTITUCIONALIZAÇÃO DA POLÍTICA PÚBLICA PARA PESSOAS IDOSAS				55.000,00	55.000,00
8 241 2705 2.7014	Programa de Institucionalização da Política Pública para Pessoas Idosas				55.000,00	55.000,00
3.3.90.30	Material de Consumo				20.000,00	20.000,00
3.3.90.36	Outros Serviços de Terceiros – Pessoa Física				15.000,00	15.000,00
3.3.90.39	Outros Serviços de Terceiros - Pessoa Jurídica				20.000,00	20.000,00
8 242	Assistência ao Portador de Deficiência				165.000,00	165.000,00
8 242 824	INSTITUCIONALIZAÇÃO DA POLÍTICA PÚBLICA PARA PESSOAS COM DEFICIÊNCIA				165.000,00	165.000,00
8 242 824 2.5005	Suporte às ações do Programa de Institucionalização da Política para Pessoas com deficiência				165.000,00	165.000,00
3.3.90.30	Material de Consumo				35.000,00	35.000,00
3.3.90.36	Outros Serviços de Terceiros – Pessoa Física				10.000,00	10.000,00
3.3.90.39	Outros Serviços de Terceiros - Pessoa Jurídica				120.000,00	120.000,00
8 244	Assistência Comunitária			20.000,00	205.000,00	225.000,00
8 244 816	FORTALECIMENTO DO CONTROLE SOCIAL			20.000,00	205.000,00	225.000,00
8 244 816 1.5003	Aquisição de equipamentos e materiais para os Conselhos Municipais			20.000,00		20.000,00
4.4.90.51	Obras e Instalações			20.000,00		20.000,00
8 244 816 2.5008	Suporte às ações dos conselhos municipais vinculados a SDSDH				205.000,00	205.000,00
3.3.90.14	Diárias – Civil				10.000,00	10.000,00
3.3.90.30	Material de Consumo				20.000,00	20.000,00
3.3.90.33	Passagens e Despesas com Locomoção				20.000,00	20.000,00
3.3.90.35	Serviços de Consultoria				20.000,00	20.000,00
3.3.90.36	Outros Serviços de Terceiros – Pessoa Física				5.000,00	5.000,00
3.3.90.39	Outros Serviços de Terceiros - Pessoa Jurídica				130.000,00	130.000,00
14	Direitos da Cidadania			100.000,00	190.000,00	290.000,00
14 422	Direitos Individuais, Coletivos e Difusos			100.000,00	190.000,00	290.000,00
14 422 1407	PROGRAMA DE INSTITUCIONALIZAÇÃO DA POLÍTICA PÚBLICA LGBT.				20.000,00	20.000,00
14 422 1407 2.5060	Suporte às ações do Programa de Institucionalização da Política Pública LGBT.				20.000,00	20.000,00
3.3.90.30	Material de Consumo				5.000,00	5.000,00
3.3.90.36	Outros Serviços de Terceiros – Pessoa Física				5.000,00	5.000,00
3.3.90.39	Outros Serviços de Terceiros - Pessoa Jurídica				10.000,00	10.000,00
14 422 1412	INSTITUCIONALIZAÇÃO DA POLÍTICA PÚBLICA DE IGUALDADE RACIAL				90.000,00	90.000,00
14 422 1412 2.5061	Suporte às ações do Programa de Institucionalização da Política Pública de				90.000,00	90.000,00

MUNICÍPIO DE CARUARU

Praça Senador Teotônio Vilela, S/N - Centro - 55.004-901 - Caruaru/ PE

CNPJ: 10.091.536/0001-13 Fone: (81)3701-1156

<http://www.caruaru.pe.gov.br/>



Usuário: Processamento de Dados

Chave de Autenticação

1570-2331-081

Página

38 / 48

Anexo 6 da Lei Nº 4.320/64 - Programa de Trabalho

Valores em R\$ - Período: Orçamento/2019

Unidade Orçamentária: 34001 - SECRETARIA DE DESENVOLVIMENTO SOCIAL E DIREITOS HUMANOS

Código	Especificação	Não Orçamentária	Operação Especial	Projetos	Atividades	Total
	Igualdade Racial					
	3.3.90.30				30.000,00	30.000,00
	3.3.90.36				30.000,00	30.000,00
	3.3.90.39				30.000,00	30.000,00
14 422 1413	INSTITUCIONALIZAÇÃO DA POLÍTICA DE JUVENTUDE			100.000,00	80.000,00	180.000,00
14 422 1413 1.5001	Construção e reforma de espaços e aquisição de materiais e equipamentos para política de juventude			100.000,00		100.000,00
	4.4.90.51			70.000,00		70.000,00
	4.4.90.52			30.000,00		30.000,00
14 422 1413 2.5004	Suporte às Ações do Programa Institucionalização da Política de Juventude				80.000,00	80.000,00
	3.3.90.30				20.000,00	20.000,00
	3.3.90.36				30.000,00	30.000,00
	3.3.90.39				30.000,00	30.000,00
16	Habitação				100.000,00	100.000,00
16 482	Habitação Urbana				100.000,00	100.000,00
16 482 1601	ELABORAÇÃO DE ESTUDOS, PLANOS E PROJETOS DE HABITAÇÃO PARA POPULAÇÃO DE BAIXA RENDA				100.000,00	100.000,00
16 482 1601 2.5007	Suporte às ações dos projetos de Habitação de Interesse Social				100.000,00	100.000,00
	3.1.90.04				20.000,00	20.000,00
	3.1.90.13				10.000,00	10.000,00
	3.3.90.04				15.000,00	15.000,00
	3.3.90.14				5.000,00	5.000,00
	3.3.90.33				15.000,00	15.000,00
	3.3.90.36				15.000,00	15.000,00
	3.3.90.39				20.000,00	20.000,00
27	Desporto e Lazer			2.100.000,00	650.000,00	2.750.000,00
27 812	Desporto Comunitário			2.100.000,00	650.000,00	2.750.000,00
27 812 1215	PROMOÇÃO DE EVENTOS, COMPETIÇÕES E FESTIVAIS ESPORTIVOS			2.100.000,00	330.000,00	2.430.000,00
27 812 1215 1.5056	Construção, Reforma e Ampliação dos espaços e Aquisição de Equipamentos e materiais para o desporto			2.100.000,00		2.100.000,00
	4.4.90.51			2.000.000,00		2.000.000,00
	4.4.90.52			100.000,00		100.000,00
27 812 1215 2.5062	Suporte aos eventos, competições e festivais esportivos				330.000,00	330.000,00
	3.3.90.30				20.000,00	20.000,00
	3.3.90.31				20.000,00	20.000,00
	3.3.90.32				10.000,00	10.000,00
	3.3.90.36				20.000,00	20.000,00
	3.3.90.39				200.000,00	200.000,00
	3.3.90.48				60.000,00	60.000,00
27 812 2701	PROMOÇÃO DO DESPORTO E LAZER				140.000,00	140.000,00
27 812 2701 2.5063	Gestão de Pessoal do Apoio ao Desporto Amador do Município.				140.000,00	140.000,00
	3.1.90.04				50.000,00	50.000,00
	3.1.90.11				50.000,00	50.000,00
	3.1.90.13				20.000,00	20.000,00

MUNICÍPIO DE CARUARU

Praça Senador Teotônio Vilela, S/N - Centro - 55.004-901 - Caruaru/ PE

CNPJ: 10.091.536/0001-13 Fone: (81)3701-1156

<http://www.caruaru.pe.gov.br/>



Usuário: Processamento de Dados

Chave de Autenticação

1570-2331-081

Página

39 / 48

Anexo 6 da Lei Nº 4.320/64 - Programa de Trabalho

Valores em R\$ - Período: Orçamento/2019

Unidade Orçamentária: 34001 - SECRETARIA DE DESENVOLVIMENTO SOCIAL E DIREITOS HUMANOS

Código	Especificação	Não Orçamentária	Operação Especial	Projetos	Atividades	Total
	3.1.91.13 Obrigações Patronais				20.000,00	20.000,00
27 812 2703	PROJETO SEGUNDO TEMPO				180.000,00	180.000,00
27 812 2703 2.5058	Suporte às Ações do Projeto Segundo Tempo				180.000,00	180.000,00
	3.3.90.30 Material de Consumo				80.000,00	80.000,00
	3.3.90.36 Outros Serviços de Terceiros – Pessoa Física				40.000,00	40.000,00
	3.3.90.39 Outros Serviços de Terceiros - Pessoa Jurídica				60.000,00	60.000,00

Total da Unidade Orçamentária

2.220.000,00

9.305.000,00

11.525.000,00

Unidade Orçamentária: 34002 - FUNDO MUNICIPAL DE ASSISTÊNCIA SOCIAL

Código	Especificação	Não Orçamentária	Operação Especial	Projetos	Atividades	Total
8	Assistência Social			3.468.000,00	11.930.000,00	15.398.000,00
8 122	Administração Geral			310.000,00	580.000,00	890.000,00
8 122 826	GESTÃO DO FUNDO MUNICIPAL DE ASSISTÊNCIA SOCIAL			310.000,00	580.000,00	890.000,00
8 122 826 1.5002	Construção e Reforma de Espaços e Aquisição de Materiais e Equipamentos para Assistência Social			310.000,00		310.000,00
	4.4.90.51 Obras e Instalações			195.000,00		195.000,00
	4.4.90.52 Equipamentos e Material Permanente			115.000,00		115.000,00
8 122 826 2.5037	Suporte as Atividades do FMAS - Fundo Municipal de Assistência Social.				580.000,00	580.000,00
	3.1.90.04 Contratação por Tempo Determinado				30.000,00	30.000,00
	3.1.90.11 Vencimentos e Vantagens Fixas – Pessoal Civil				49.000,00	49.000,00
	3.1.90.13 Obrigações Patronais				20.000,00	20.000,00
	3.1.90.94 Indenizações e Restituições Trabalhistas				1.000,00	1.000,00
	3.3.90.14 Diárias – Civil				20.000,00	20.000,00
	3.3.90.30 Material de Consumo				50.000,00	50.000,00
	3.3.90.33 Passagens e Despesas com Locomoção				15.000,00	15.000,00
	3.3.90.35 Serviços de Consultoria				25.000,00	25.000,00
	3.3.90.36 Outros Serviços de Terceiros – Pessoa Física				190.000,00	190.000,00
	3.3.90.39 Outros Serviços de Terceiros - Pessoa Jurídica				90.000,00	90.000,00
	3.3.90.47 Obrigações Tributárias e Contributivas				10.000,00	10.000,00
	3.3.90.48 Outros Auxílios Financeiros a Pessoas Físicas				10.000,00	10.000,00
	3.3.90.92 Despesas de Exercícios Anteriores				20.000,00	20.000,00
	3.3.90.93 Indenizações e Restituições				50.000,00	50.000,00
8 123	Administração Financeira				700.000,00	700.000,00
8 123 808	APOIO A ENTIDADES PRIVADAS DE ASSISTÊNCIA SOCIAL				700.000,00	700.000,00
8 123 808 2.5047	Apoio as entidades sociais e sem fins lucrativos.				700.000,00	700.000,00
	3.3.50.43 Subvenções Sociais				700.000,00	700.000,00
8 243	Assistência à Criança e ao Adolescente			2.809.000,00	3.945.000,00	6.754.000,00
8 243 802	FORTALECIMENTO DA REDE DE PROTEÇÃO SOCIAL BÁSICA			165.000,00	540.000,00	705.000,00
8 243 802 1.5023	Construção e Reforma de Espaços e Aquisição de Materiais e Equipamentos para o CRAS			85.000,00		85.000,00
	4.4.90.51 Obras e Instalações			20.000,00		20.000,00
	4.4.90.52 Equipamentos e Material Permanente			65.000,00		65.000,00
8 243 802 1.5050	Construção e Reforma de Espaços e Aquisição de Materiais e Equipamentos para os SCFV			80.000,00		80.000,00
	4.4.90.51 Obras e Instalações			40.000,00		40.000,00

MUNICÍPIO DE CARUARU

Praça Senador Teotônio Vilela, S/N - Centro - 55.004-901 - Caruaru/ PE

CNPJ: 10.091.536/0001-13 Fone: (81)3701-1156

<http://www.caruaru.pe.gov.br/>



Usuário: Processamento de Dados

Chave de Autenticação

1570-2331-081

Página

40 / 48

Anexo 6 da Lei Nº 4.320/64 - Programa de Trabalho

Valores em R\$ - Período: Orçamento/2019

Unidade Orçamentária: 34002 - FUNDO MUNICIPAL DE ASSISTÊNCIA SOCIAL

Código	Especificação	Não Orçamentária	Operação Especial	Projetos	Atividades	Total
4.4.90.52	Equipamentos e Material Permanente			40.000,00		40.000,00
8 243 802 2.7010	Suporte as Ações do Primeira Infância no SUAS				540.000,00	540.000,00
3.1.90.04	Contratação por Tempo Determinado				100.000,00	100.000,00
3.1.90.11	Vencimentos e Vantagens Fixas – Pessoal Civil				98.000,00	98.000,00
3.1.90.13	Obrigações Patronais				40.000,00	40.000,00
3.1.90.94	Indenizações e Restituições Trabalhistas				2.000,00	2.000,00
3.1.91.13	Obrigações Patronais				40.000,00	40.000,00
3.3.90.30	Material de Consumo				60.000,00	60.000,00
3.3.90.36	Outros Serviços de Terceiros – Pessoa Física				120.000,00	120.000,00
3.3.90.39	Outros Serviços de Terceiros - Pessoa Jurídica				80.000,00	80.000,00
8 243 803	FORTALECIMENTO DA REDE DE PROTEÇÃO SOCIAL ESPECIAL			2.434.000,00	2.540.000,00	4.974.000,00
8 243 803 1.5021	Construção e Aquisição de Equipamentos e Materiais para os Serviços de Média Complexidade.			2.044.000,00		2.044.000,00
4.4.90.51	Obras e Instalações			1.984.000,00		1.984.000,00
4.4.90.52	Equipamentos e Material Permanente			60.000,00		60.000,00
8 243 803 1.5031	Construção e Reforma Predial e Aquisição de Materiais e Equipamentos para Serviços de Acolhimento Institucional e Familiar para Crianças e Adolescentes			190.000,00		190.000,00
4.4.90.51	Obras e Instalações			90.000,00		90.000,00
4.4.90.52	Equipamentos e Material Permanente			100.000,00		100.000,00
8 243 803 1.5051	Construção e Aquisição de Equipamentos e Materiais para o Programa CAUD II			200.000,00		200.000,00
4.4.90.51	Obras e Instalações			120.000,00		120.000,00
4.4.90.52	Equipamentos e Material Permanente			80.000,00		80.000,00
8 243 803 2.5018	Suporte às Ações de Enfrentamento ao Trabalho Infantil				520.000,00	520.000,00
3.1.90.04	Contratação por Tempo Determinado				50.000,00	50.000,00
3.1.90.11	Vencimentos e Vantagens Fixas – Pessoal Civil				4.900,00	4.900,00
3.1.90.13	Obrigações Patronais				10.000,00	10.000,00
3.1.90.94	Indenizações e Restituições Trabalhistas				100,00	100,00
3.1.91.13	Obrigações Patronais				5.000,00	5.000,00
3.3.90.14	Diárias – Civil				40.000,00	40.000,00
3.3.90.30	Material de Consumo				110.000,00	110.000,00
3.3.90.36	Outros Serviços de Terceiros – Pessoa Física				250.000,00	250.000,00
3.3.90.39	Outros Serviços de Terceiros - Pessoa Jurídica				45.000,00	45.000,00
3.3.90.48	Outros Auxílios Financeiros a Pessoas Físicas				5.000,00	5.000,00
8 243 803 2.5035	Suporte às Atividades de acolhimento Institucional e Familiar para Crianças e Adolescentes				900.000,00	900.000,00
3.1.90.04	Contratação por Tempo Determinado				30.000,00	30.000,00
3.1.90.11	Vencimentos e Vantagens Fixas – Pessoal Civil				24.500,00	24.500,00
3.1.90.13	Obrigações Patronais				15.000,00	15.000,00
3.1.90.94	Indenizações e Restituições Trabalhistas				500,00	500,00
3.3.90.30	Material de Consumo				510.000,00	510.000,00
3.3.90.36	Outros Serviços de Terceiros – Pessoa Física				235.000,00	235.000,00
3.3.90.39	Outros Serviços de Terceiros - Pessoa Jurídica				85.000,00	85.000,00
8 243 803 2.5040	Suporte aos Serviços de Média Complexidade				1.120.000,00	1.120.000,00
3.1.90.04	Contratação por Tempo Determinado				60.000,00	60.000,00

MUNICÍPIO DE CARUARU

Praça Senador Teotônio Vilela, S/N - Centro - 55.004-901 - Caruaru/ PE

CNPJ: 10.091.536/0001-13 Fone: (81)3701-1156

<http://www.caruaru.pe.gov.br/>



Usuário: Processamento de Dados

Chave de Autenticação

1570-2331-081

Página

41 / 48

Anexo 6 da Lei Nº 4.320/64 - Programa de Trabalho

Valores em R\$ - Período: Orçamento/2019

Unidade Orçamentária: 34002 - FUNDO MUNICIPAL DE ASSISTÊNCIA SOCIAL

Código	Especificação	Não Orçamentária	Operação Especial	Projetos	Atividades	Total
	3.1.90.11				39.200,00	39.200,00
	3.1.90.13				30.000,00	30.000,00
	3.1.90.94				800,00	800,00
	3.1.91.13				20.000,00	20.000,00
	3.3.90.14				30.000,00	30.000,00
	3.3.90.30				135.000,00	135.000,00
	3.3.90.36				650.000,00	650.000,00
	3.3.90.39				95.000,00	95.000,00
	3.3.90.48				60.000,00	60.000,00
8 243 1101	PROGRAMA QUALIFICA CARUARU			210.000,00	865.000,00	1.075.000,00
8 243 1101 1.6004	Aquisição de Materiais e Equipamentos para o Fomento da Inclusão Produtiva			210.000,00		210.000,00
	4.4.90.51			120.000,00		120.000,00
	4.4.90.52			90.000,00		90.000,00
8 243 1101 2.7009	Suporte as Ações de Inclusão Produtiva				865.000,00	865.000,00
	3.3.90.30				200.000,00	200.000,00
	3.3.90.36				250.000,00	250.000,00
	3.3.90.39				415.000,00	415.000,00
8 244	Assistência Comunitária			349.000,00	6.490.000,00	6.839.000,00
8 244 802	FORTALECIMENTO DA REDE DE PROTEÇÃO SOCIAL BÁSICA				3.785.000,00	3.785.000,00
8 244 802 2.5003	Serviço de Proteção e Atendimento Integral a Família – PAIF- desenvolvidos nos CRAS.				1.450.000,00	1.450.000,00
	3.1.90.04				10.000,00	10.000,00
	3.1.90.11				34.300,00	34.300,00
	3.1.90.13				10.000,00	10.000,00
	3.1.90.94				700,00	700,00
	3.3.90.14				20.000,00	20.000,00
	3.3.90.30				105.000,00	105.000,00
	3.3.90.33				20.000,00	20.000,00
	3.3.90.36				1.090.000,00	1.090.000,00
	3.3.90.39				130.000,00	130.000,00
	3.3.90.47				20.000,00	20.000,00
	3.3.90.48				10.000,00	10.000,00
8 244 802 2.5039	Manutenção das atividades do SCFV				1.540.000,00	1.540.000,00
	3.1.90.04				60.000,00	60.000,00
	3.1.90.11				196.000,00	196.000,00
	3.1.90.13				60.000,00	60.000,00
	3.1.90.94				4.000,00	4.000,00
	3.3.90.30				265.000,00	265.000,00
	3.3.90.36				765.000,00	765.000,00
	3.3.90.39				170.000,00	170.000,00
	3.3.90.47				20.000,00	20.000,00
8 244 802 2.5054	Suporte as ações do IGD PBF Conselho				15.000,00	15.000,00
	3.3.90.33				15.000,00	15.000,00

MUNICÍPIO DE CARUARU

Praça Senador Teotônio Vilela, S/N - Centro - 55.004-901 - Caruaru/ PE

CNPJ: 10.091.536/0001-13 Fone: (81)3701-1156

<http://www.caruaru.pe.gov.br/>



Usuário: Processamento de Dados

Chave de Autenticação
1570-2331-081

Página
42 / 48

Anexo 6 da Lei Nº 4.320/64 - Programa de Trabalho

Valores em R\$ - Período: Orçamento/2019

Unidade Orçamentária: 34002 - FUNDO MUNICIPAL DE ASSISTÊNCIA SOCIAL

Código	Especificação	Não Orçamentária	Operação Especial	Projetos	Atividades	Total
8 244 802 2.7008	Garantir a Oferta de Benefícios Eventuais e Emergenciais a População em Situação de Vulnerabilidade				780.000,00	780.000,00
	3.3.90.32 Material, Bem ou Serviço para Distribuição Gratuita				345.000,00	345.000,00
	3.3.90.36 Outros Serviços de Terceiros – Pessoa Física				60.000,00	60.000,00
	3.3.90.39 Outros Serviços de Terceiros - Pessoa Jurídica				30.000,00	30.000,00
	3.3.90.48 Outros Auxílios Financeiros a Pessoas Físicas				345.000,00	345.000,00
8 244 803	FORTALECIMENTO DA REDE DE PROTEÇÃO SOCIAL ESPECIAL			249.000,00	1.050.000,00	1.299.000,00
8 244 803 1.6005	Construção, Reforma Predial e Aquisição de Materiais e Equipamentos para os Serviços de Acolhimento Institucional para Jovens, Adultos, Idosos e Famílias.			249.000,00		249.000,00
	4.4.90.51 Obras e Instalações			179.000,00		179.000,00
	4.4.90.52 Equipamentos e Material Permanente			70.000,00		70.000,00
8 244 803 2.5055	Suporte as Ações do Programa Vida Nova				370.000,00	370.000,00
	3.1.90.04 Contratação por Tempo Determinado				60.000,00	60.000,00
	3.1.90.11 Vencimentos e Vantagens Fixas – Pessoal Civil				58.800,00	58.800,00
	3.1.90.13 Obrigações Patronais				20.000,00	20.000,00
	3.1.90.94 Indenizações e Restituições Trabalhistas				1.200,00	1.200,00
	3.1.91.13 Obrigações Patronais				20.000,00	20.000,00
	3.3.50.43 Subvenções Sociais				40.000,00	40.000,00
	3.3.90.30 Material de Consumo				45.000,00	45.000,00
	3.3.90.36 Outros Serviços de Terceiros – Pessoa Física				30.000,00	30.000,00
	3.3.90.39 Outros Serviços de Terceiros - Pessoa Jurídica				50.000,00	50.000,00
	3.3.90.47 Obrigações Tributárias e Contributivas				45.000,00	45.000,00
8 244 803 2.7012	Suporte às Atividades de Acolhimento Institucional para Jovens, Adultos, Idosos e Famílias				680.000,00	680.000,00
	3.1.90.04 Contratação por Tempo Determinado				40.000,00	40.000,00
	3.1.90.11 Vencimentos e Vantagens Fixas – Pessoal Civil				29.400,00	29.400,00
	3.1.90.94 Indenizações e Restituições Trabalhistas				600,00	600,00
	3.3.90.30 Material de Consumo				170.000,00	170.000,00
	3.3.90.36 Outros Serviços de Terceiros – Pessoa Física				360.000,00	360.000,00
	3.3.90.39 Outros Serviços de Terceiros - Pessoa Jurídica				80.000,00	80.000,00
8 244 804	ÍNDICE DE GESTÃO DESCENTRALIZADA DO SISTEMA ÚNICO DA ASSISTÊNCIA SOCIAL - IGD SUAS			80.000,00	210.000,00	290.000,00
8 244 804 1.5027	Construção e Aquisição de Equipamentos e Materiais do IGDSUAS - Índice de Gestão Descentralizada do Sistema Único de Assistência Social.			70.000,00		70.000,00
	4.4.90.51 Obras e Instalações			30.000,00		30.000,00
	4.4.90.52 Equipamentos e Material Permanente			40.000,00		40.000,00
8 244 804 1.5030	Construção e Aquisição de equipamentos e Materiais do IGD Conselho			10.000,00		10.000,00
	4.4.90.51 Obras e Instalações			5.000,00		5.000,00
	4.4.90.52 Equipamentos e Material Permanente			5.000,00		5.000,00
8 244 804 2.5026	Suporte às Atividades do IGD SUAS – Conselho.				120.000,00	120.000,00
	3.3.90.14 Diárias – Civil				10.000,00	10.000,00
	3.3.90.30 Material de Consumo				30.000,00	30.000,00
	3.3.90.33 Passagens e Despesas com Locomoção				10.000,00	10.000,00
	3.3.90.36 Outros Serviços de Terceiros – Pessoa Física				10.000,00	10.000,00
	3.3.90.39 Outros Serviços de Terceiros - Pessoa Jurídica				50.000,00	50.000,00

MUNICÍPIO DE CARUARU

Praça Senador Teotônio Vilela, S/N - Centro - 55.004-901 - Caruaru/ PE

CNPJ: 10.091.536/0001-13 Fone: (81)3701-1156

<http://www.caruaru.pe.gov.br/>



Usuário: Processamento de Dados

Chave de Autenticação

1570-2331-081

Página

43 / 48

Anexo 6 da Lei Nº 4.320/64 - Programa de Trabalho

Valores em R\$ - Período: Orçamento/2019

Unidade Orçamentária: 34002 - FUNDO MUNICIPAL DE ASSISTÊNCIA SOCIAL

Código	Especificação	Não Orçamentária	Operação Especial	Projetos	Atividades	Total
8 244 804 2.5028	Outros Auxílios Financeiros a Pessoas Físicas				10.000,00	10.000,00
	3.3.90.48					
8 244 804 2.5028	Suporte às Atividades do IGD SUAS				90.000,00	90.000,00
	3.3.90.14				20.000,00	20.000,00
	3.3.90.30				10.000,00	10.000,00
	3.3.90.33				5.000,00	5.000,00
	3.3.90.36				10.000,00	10.000,00
	3.3.90.39				35.000,00	35.000,00
	3.3.90.48				10.000,00	10.000,00
8 244 806	GESTÃO DO PROGRAMA BOLSA FAMÍLIA			20.000,00	1.360.000,00	1.380.000,00
8 244 806 1.5004	Construção e reforma de espaços e aquisição de materiais e equipamentos para a gestão do Bolsa Família			20.000,00		20.000,00
	4.4.90.51			10.000,00		10.000,00
	4.4.90.52			10.000,00		10.000,00
8 244 806 2.5009	Suporte as atividades vinculadas a gestão do Bolsa Família				55.000,00	55.000,00
	3.3.90.30				15.000,00	15.000,00
	3.3.90.36				15.000,00	15.000,00
	3.3.90.39				25.000,00	25.000,00
8 244 806 2.5048	Suporte as atividades vinculadas ao Bolsa Família				1.260.000,00	1.260.000,00
	3.3.90.14				25.000,00	25.000,00
	3.3.90.30				115.000,00	115.000,00
	3.3.90.33				20.000,00	20.000,00
	3.3.90.36				960.000,00	960.000,00
	3.3.90.39				115.000,00	115.000,00
	3.3.90.48				25.000,00	25.000,00
8 244 806 2.5054	Suporte as ações do IGD PBF Conselho				45.000,00	45.000,00
	3.3.90.14				5.000,00	5.000,00
	3.3.90.30				20.000,00	20.000,00
	3.3.90.36				5.000,00	5.000,00
	3.3.90.39				15.000,00	15.000,00
8 244 814	ASSISTÊNCIA EMERGENCIAL ÀS VÍTIMAS DE CALAMIDADES				85.000,00	85.000,00
8 244 814 2.5057	Assistência à população vitimada por acidentes sinistros, enchentes e outras situações emergenciais e calamitosas.				85.000,00	85.000,00
	3.3.90.30				5.000,00	5.000,00
	3.3.90.32				5.000,00	5.000,00
	3.3.90.36				35.000,00	35.000,00
	3.3.90.39				40.000,00	40.000,00
8 306	Alimentação e Nutrição				215.000,00	215.000,00
8 306 802	FORTALECIMENTO DA REDE DE PROTEÇÃO SOCIAL BÁSICA				215.000,00	215.000,00
8 306 802 2.5011	Suporte as ações do Centro de Produção de Alimentos.				120.000,00	120.000,00
	3.1.90.04				30.000,00	30.000,00
	3.3.90.30				50.000,00	50.000,00
	3.3.90.36				20.000,00	20.000,00
	3.3.90.39				20.000,00	20.000,00
8 306 802 2.7011	Suporte as Atividades do Programa de Segurança Alimentar e Nutricional				95.000,00	95.000,00

MUNICÍPIO DE CARUARU

Praça Senador Teotônio Vilela, S/N - Centro - 55.004-901 - Caruaru/ PE
CNPJ: 10.091.536/0001-13 Fone: (81)3701-1156
<http://www.caruaru.pe.gov.br/>



Usuário: Processamento de Dados

Chave de Autenticação
1570-2331-081

Página
44 / 48

Anexo 6 da Lei Nº 4.320/64 - Programa de Trabalho

Valores em R\$ - Período: Orçamento/2019

Unidade Orçamentária: 34002 - FUNDO MUNICIPAL DE ASSISTÊNCIA SOCIAL

Código	Especificação	Não Orçamentária	Operação Especial	Projetos	Atividades	Total
3.3.90.30	Material de Consumo				20.000,00	20.000,00
3.3.90.35	Serviços de Consultoria				35.000,00	35.000,00
3.3.90.36	Outros Serviços de Terceiros – Pessoa Física				15.000,00	15.000,00
3.3.90.39	Outros Serviços de Terceiros - Pessoa Jurídica				25.000,00	25.000,00
Total da Unidade Orçamentária				3.468.000,00	11.930.000,00	15.398.000,00
Total da Unidade Gestora				5.688.000,00	21.235.000,00	26.923.000,00

Unidade Gestora: 43011 - Autarquia Municipal de Defesa Social Trânsito e Transportes - DESTRA

Unidade Orçamentária: 40001 - AUTARQUIA MUNICIPAL DE DEFESA SOCIAL, TRÂNSITO E TRANSPORTES - DESTRA

Código	Especificação	Não Orçamentária	Operação Especial	Projetos	Atividades	Total
4	Administração			400.000,00	12.630.000,00	13.030.000,00
4 122	Administração Geral			400.000,00	12.500.000,00	12.900.000,00
4 122 411	ENCARGOS COM A GUARDA MUNICIPAL				1.890.000,00	1.890.000,00
4 122 411 2.4608	Manutenção das atividades da guarda municipal.				1.890.000,00	1.890.000,00
3.1.90.11	Vencimentos e Vantagens Fixas – Pessoal Civil				1.470.000,00	1.470.000,00
3.1.90.94	Indenizações e Restituições Trabalhistas				30.000,00	30.000,00
3.1.91.13	Obrigações Patronais				200.000,00	200.000,00
3.3.90.30	Material de Consumo				100.000,00	100.000,00
3.3.90.36	Outros Serviços de Terceiros – Pessoa Física				40.000,00	40.000,00
3.3.90.39	Outros Serviços de Terceiros - Pessoa Jurídica				50.000,00	50.000,00
4 122 425	ENCARGOS COM OS AGENTES DE TRÂNSITO				2.900.000,00	2.900.000,00
4 122 425 2.4609	Manutenção das atividades dos agentes de trânsito e transportes.				2.900.000,00	2.900.000,00
3.1.90.11	Vencimentos e Vantagens Fixas – Pessoal Civil				2.254.000,00	2.254.000,00
3.1.90.94	Indenizações e Restituições Trabalhistas				46.000,00	46.000,00
3.1.91.13	Obrigações Patronais				410.000,00	410.000,00
3.3.90.30	Material de Consumo				100.000,00	100.000,00
3.3.90.36	Outros Serviços de Terceiros – Pessoa Física				40.000,00	40.000,00
3.3.90.39	Outros Serviços de Terceiros - Pessoa Jurídica				50.000,00	50.000,00
4 122 2602	GESTÃO DA AUTARQUIA MUNICIPAL DE DEFESA SOCIAL, TRÂNSITO E TRANSPORTES - DESTRA			400.000,00	7.710.000,00	8.110.000,00
4 122 2602 1.4601	Execução de obras e Aquisição de Equipamentos e Materiais para a DESTRA.			400.000,00		400.000,00
4.4.90.51	Obras e Instalações			100.000,00		100.000,00
4.4.90.52	Equipamentos e Material Permanente			300.000,00		300.000,00
4 122 2602 2.4601	Manutenção das Atividades da DESTRA				7.710.000,00	7.710.000,00
3.1.90.11	Vencimentos e Vantagens Fixas – Pessoal Civil				2.450.000,00	2.450.000,00
3.1.90.13	Obrigações Patronais				500.000,00	500.000,00
3.1.90.94	Indenizações e Restituições Trabalhistas				50.000,00	50.000,00
3.1.91.13	Obrigações Patronais				150.000,00	150.000,00
3.3.90.14	Diárias – Civil				30.000,00	30.000,00
3.3.90.30	Material de Consumo				530.000,00	530.000,00
3.3.90.33	Passagens e Despesas com Locomoção				20.000,00	20.000,00
3.3.90.35	Serviços de Consultoria				100.000,00	100.000,00
3.3.90.36	Outros Serviços de Terceiros – Pessoa Física				300.000,00	300.000,00
3.3.90.39	Outros Serviços de Terceiros - Pessoa Jurídica				3.540.000,00	3.540.000,00

MUNICÍPIO DE CARUARU

Praça Senador Teotônio Vilela, S/N - Centro - 55.004-901 - Caruaru/ PE

CNPJ: 10.091.536/0001-13 Fone: (81)3701-1156

<http://www.caruaru.pe.gov.br/>



Usuário: Processamento de Dados

Chave de Autenticação

1570-2331-081

Página

45 / 48

Anexo 6 da Lei Nº 4.320/64 - Programa de Trabalho

Valores em R\$ - Período: Orçamento/2019

Unidade Orçamentária: 40001 - AUTARQUIA MUNICIPAL DE DEFESA SOCIAL, TRÂNSITO E TRANSPORTES - DESTRA

Código	Especificação	Não Orçamentária	Operação Especial	Projetos	Atividades	Total
	3.3.90.47	Obrigações Tributárias e Contributivas			10.000,00	10.000,00
	3.3.90.93	Indenizações e Restituições			30.000,00	30.000,00
4 125	Normatização e Fiscalização				130.000,00	130.000,00
4 125 2602	GESTÃO DA AUTARQUIA MUNICIPAL DE DEFESA SOCIAL, TRÂNSITO E TRANSPORTES - DESTRA				130.000,00	130.000,00
4 125 2602 2.4603	Despesas de normatização e fiscalização a cargo da DESTRA.				130.000,00	130.000,00
	3.3.90.30	Material de Consumo			50.000,00	50.000,00
	3.3.90.36	Outros Serviços de Terceiros – Pessoa Física			20.000,00	20.000,00
	3.3.90.39	Outros Serviços de Terceiros - Pessoa Jurídica			60.000,00	60.000,00
6	Segurança Pública			100.000,00	80.000,00	180.000,00
6 182	Defesa Civil			100.000,00	80.000,00	180.000,00
6 182 601	PARCERIA EM SEGURANÇA, DEFESA CIVIL E DEFESA SOCIAL			100.000,00	80.000,00	180.000,00
6 182 601 1.6002	Obras Complementares de Defesa Civil			100.000,00		100.000,00
	4.4.90.51	Obras e Instalações		100.000,00		100.000,00
6 182 601 2.4606	Despesas com ações de defesa civil a cargo da DESTRA e de suas unidades.				80.000,00	80.000,00
	3.3.90.30	Material de Consumo			40.000,00	40.000,00
	3.3.90.36	Outros Serviços de Terceiros – Pessoa Física			20.000,00	20.000,00
	3.3.90.39	Outros Serviços de Terceiros - Pessoa Jurídica			20.000,00	20.000,00
14	Direitos da Cidadania			120.000,00	570.000,00	690.000,00
14 125	Normatização e Fiscalização			120.000,00	570.000,00	690.000,00
14 125 2605	GERENCIAMENTO DO SISTEMA MUNICIPAL DE TRÂNSITO			120.000,00	570.000,00	690.000,00
14 125 2605 1.151	Ampliação de Sinais de Trânsito.			120.000,00		120.000,00
	4.4.90.51	Obras e Instalações		70.000,00		70.000,00
	4.4.90.52	Equipamentos e Material Permanente		50.000,00		50.000,00
14 125 2605 2.4611	Suporte às ações do programa de educação permanente no trânsito.				70.000,00	70.000,00
	3.3.90.30	Material de Consumo			20.000,00	20.000,00
	3.3.90.36	Outros Serviços de Terceiros – Pessoa Física			20.000,00	20.000,00
	3.3.90.39	Outros Serviços de Terceiros - Pessoa Jurídica			30.000,00	30.000,00
14 125 2605 2.4613	Suporte às Ações do Sistema Municipal de Trânsito.				500.000,00	500.000,00
	3.3.90.30	Material de Consumo			50.000,00	50.000,00
	3.3.90.36	Outros Serviços de Terceiros – Pessoa Física			50.000,00	50.000,00
	3.3.90.39	Outros Serviços de Terceiros - Pessoa Jurídica			400.000,00	400.000,00
15	Urbanismo				710.000,00	710.000,00
15 453	Transportes Coletivos Urbanos				710.000,00	710.000,00
15 453 2603	GERENCIAMENTO DO SISTEMA DE TRANSPORTE PÚBLICO DE PASSAGEIROS				710.000,00	710.000,00
15 453 2603 2.4607	Suporte às Ações do Transporte				710.000,00	710.000,00
	3.3.90.30	Material de Consumo			40.000,00	40.000,00
	3.3.90.36	Outros Serviços de Terceiros – Pessoa Física			20.000,00	20.000,00
	3.3.90.39	Outros Serviços de Terceiros - Pessoa Jurídica			650.000,00	650.000,00
Total da Unidade Orçamentária				620.000,00	13.990.000,00	14.610.000,00
Total da Unidade Gestora				620.000,00	13.990.000,00	14.610.000,00

Unidade Gestora: 43012 - CARUARUPREV

MUNICÍPIO DE CARUARU

Praça Senador Teotônio Vilela, S/N - Centro - 55.004-901 - Caruaru/ PE

CNPJ: 10.091.536/0001-13 Fone: (81)3701-1156

<http://www.caruaru.pe.gov.br/>



Usuário: Processamento de Dados

Chave de Autenticação

1570-2331-081

Página

46 / 48

Anexo 6 da Lei Nº 4.320/64 - Programa de Trabalho

Valores em R\$ - Período: Orçamento/2019

Unidade Orçamentária: 43001 - INSTITUTO DE PREVIDÊNCIA DOS SERVIDORES MUNICIPAIS DE CARUARU - CARUARUPREV

Código	Especificação	Não Orçamentária	Operação Especial	Projetos	Atividades	Total
4	Administração			70.000,00	1.539.010,00	1.609.010,00
4 122	Administração Geral			70.000,00	1.539.010,00	1.609.010,00
4 122 901	GESTÃO DO REGIME PRÓPRIO DE PREVIDÊNCIA SOCIAL - RPPS			70.000,00	1.539.010,00	1.609.010,00
4 122 901 1.6000	Aquisição de Equipamentos e Materias para o CARUARUPREV			70.000,00		70.000,00
4.4.90.51	Obras e Instalações			10.000,00		10.000,00
4.4.90.52	Equipamentos e Material Permanente			50.000,00		50.000,00
4.4.90.61	Aquisição de Imóveis			10.000,00		10.000,00
4 122 901 2.6000	Manutenção das Atividades do Caruaruprev				1.489.010,00	1.489.010,00
3.1.90.04	Contratação por Tempo Determinado				10.000,00	10.000,00
3.1.90.05	Outros Benefícios Previdenciários do servidor ou do militar				10.000,00	10.000,00
3.1.90.11	Vencimentos e Vantagens Fixas – Pessoal Civil				774.010,00	774.010,00
3.1.90.13	Obrigações Patronais				150.000,00	150.000,00
3.1.91.13	Obrigações Patronais				10.000,00	10.000,00
3.3.90.14	Diárias – Civil				50.000,00	50.000,00
3.3.90.30	Material de Consumo				25.000,00	25.000,00
3.3.90.33	Passagens e Despesas com Locomoção				10.000,00	10.000,00
3.3.90.35	Serviços de Consultoria				200.000,00	200.000,00
3.3.90.36	Outros Serviços de Terceiros – Pessoa Física				30.000,00	30.000,00
3.3.90.39	Outros Serviços de Terceiros - Pessoa Jurídica				200.000,00	200.000,00
3.3.90.47	Obrigações Tributárias e Contributivas				10.000,00	10.000,00
3.3.90.92	Despesas de Exercícios Anteriores				10.000,00	10.000,00
4 122 901 2.6001	Capacitação, Treinamento e Qualificação de Agentes Públicos Municipais do RPPS.				50.000,00	50.000,00
3.3.90.14	Diárias – Civil				10.000,00	10.000,00
3.3.90.30	Material de Consumo				10.000,00	10.000,00
3.3.90.33	Passagens e Despesas com Locomoção				10.000,00	10.000,00
3.3.90.36	Outros Serviços de Terceiros – Pessoa Física				10.000,00	10.000,00
3.3.90.39	Outros Serviços de Terceiros - Pessoa Jurídica				10.000,00	10.000,00
9	Previdência Social				61.220.990,00	61.220.990,00
9 272	Previdência do Regime Estatutário				61.220.990,00	61.220.990,00
9 272 902	MANUTENÇÃO DAS ATIVIDADES PREVIDENCIÁRIAS DO RPPS				61.220.990,00	61.220.990,00
9 272 902 2.22	Compensação Previdenciária entre Regimes (RPPS/RGPS)				10.000,00	10.000,00
3.3.20.81	Distribuição Constitucional ou Legal de Receitas				10.000,00	10.000,00
9 272 902 2.6002	Manutenção das Atividades Previdenciárias - Fundo Financeiro.				61.210.990,00	61.210.990,00
3.1.90.01	Aposentadorias do RPPS, Reserva Remunerada e Reformas dos Militares				54.100.990,00	54.100.990,00
3.1.90.03	Pensões do RPPS e do militar				7.000.000,00	7.000.000,00
3.1.90.05	Outros Benefícios Previdenciários do servidor ou do militar				100.000,00	100.000,00
3.1.90.92	Despesas de Exercícios Anteriores				10.000,00	10.000,00
28	Encargos Especiais		170.000,00			170.000,00
28 843	Serviço da Dívida Interna		150.000,00			150.000,00
28 843 902	MANUTENÇÃO DAS ATIVIDADES PREVIDENCIÁRIAS DO RPPS		150.000,00			150.000,00
28 843 902 0.4	Amortização de Dívidas Públicas		10.000,00			10.000,00
4.6.90.71	Principal da Dívida Contratual Resgatado		10.000,00			10.000,00

MUNICÍPIO DE CARUARU

Praça Senador Teotônio Vilela, S/N - Centro - 55.004-901 - Caruaru/ PE
CNPJ: 10.091.536/0001-13 Fone: (81)3701-1156
<http://www.caruaru.pe.gov.br/>



Usuário: Processamento de Dados

Chave de Autenticação
1570-2331-081

Página
47 / 48

Anexo 6 da Lei Nº 4.320/64 - Programa de Trabalho

Valores em R\$ - Período: Orçamento/2019

Unidade Orçamentária: 43001 - INSTITUTO DE PREVIDÊNCIA DOS SERVIDORES MUNICIPAIS DE CARUARU - CARUARUPREV

Código	Especificação	Não Orçamentária	Operação Especial	Projetos	Atividades	Total
28 843 902 0.6002	Precatórios e Setenças Judiciais		140.000,00			140.000,00
	3.1.90.91 Sentenças Judiciais		100.000,00			100.000,00
	3.3.90.91 Sentenças Judiciais		40.000,00			40.000,00
28 846	Outros Encargos Especiais		20.000,00			20.000,00
28 846 902	MANUTENÇÃO DAS ATIVIDADES PREVIDENCIÁRIAS DO RPPS		20.000,00			20.000,00
28 846 902 0.6000	Indenizações e Restituições.		20.000,00			20.000,00
	3.1.90.94 Indenizações e Restituições Trabalhistas		10.000,00			10.000,00
	3.3.90.93 Indenizações e Restituições		10.000,00			10.000,00
Total da Unidade Orçamentária			170.000,00	70.000,00	62.760.000,00	63.000.000,00
Total da Unidade Gestora			170.000,00	70.000,00	62.760.000,00	63.000.000,00

Unidade Gestora: 43013 - Empresa de Urbanização, Planejamento e Meio Ambiente de Caruaru

Unidade Orçamentária: 41001 - AUTARQUIA DE URBANIZAÇÃO E MEIO AMBIENTE DE CARUARU - URB CARUARU

Código	Especificação	Não Orçamentária	Operação Especial	Projetos	Atividades	Total
4	Administração				200.000,00	200.000,00
4 121	Planejamento e Orçamento				200.000,00	200.000,00
4 121 430	PLANO DIRETOR DE MOBILIDADE URBANA E REGULARIZAÇÃO FUNDIÁRIA				200.000,00	200.000,00
4 121 430 2.513	Suporte às atividades do plano diretor de mobilidade urbana e regularização fundiária.				200.000,00	200.000,00
	3.3.90.30 Material de Consumo				30.000,00	30.000,00
	3.3.90.35 Serviços de Consultoria				100.000,00	100.000,00
	3.3.90.36 Outros Serviços de Terceiros – Pessoa Física				20.000,00	20.000,00
	3.3.90.39 Outros Serviços de Terceiros - Pessoa Jurídica				50.000,00	50.000,00
15	Urbanismo			260.000,00	1.150.000,00	1.410.000,00
15 122	Administração Geral				1.150.000,00	1.150.000,00
15 122 1507	GESTÃO ADMINISTRATIVA DA URB				1.150.000,00	1.150.000,00
15 122 1507 2.4101	Manutenção das Atividades da Empresa de Urbanização de Caruaru - URB				1.100.000,00	1.100.000,00
	3.1.90.11 Vencimentos e Vantagens Fixas – Pessoal Civil				400.000,00	400.000,00
	3.1.90.13 Obrigações Patronais				150.000,00	150.000,00
	3.1.90.16 Outras Despesas Variáveis – Pessoal Civil				10.000,00	10.000,00
	3.1.90.94 Indenizações e Restituições Trabalhistas				80.000,00	80.000,00
	3.1.91.13 Obrigações Patronais				20.000,00	20.000,00
	3.3.90.14 Diárias – Civil				20.000,00	20.000,00
	3.3.90.30 Material de Consumo				50.000,00	50.000,00
	3.3.90.33 Passagens e Despesas com Locomoção				10.000,00	10.000,00
	3.3.90.34 Outras Despesas de Pessoal decorrentes de Contratos de Terceirização				5.000,00	5.000,00
	3.3.90.35 Serviços de Consultoria				50.000,00	50.000,00
	3.3.90.36 Outros Serviços de Terceiros – Pessoa Física				20.000,00	20.000,00
	3.3.90.39 Outros Serviços de Terceiros - Pessoa Jurídica				210.000,00	210.000,00
	3.3.90.47 Obrigações Tributárias e Contributivas				30.000,00	30.000,00
	3.3.90.91 Sentenças Judiciais				25.000,00	25.000,00
	3.3.90.92 Despesas de Exercícios Anteriores				10.000,00	10.000,00
	3.3.90.93 Indenizações e Restituições				10.000,00	10.000,00
15 122 1507 2.4103	Suporte às Atividades Vinculadas ao CONCIDADE				50.000,00	50.000,00

MUNICÍPIO DE CARUARU

Praça Senador Teotônio Vilela, S/N - Centro - 55.004-901 - Caruaru/ PE
CNPJ: 10.091.536/0001-13 Fone: (81)3701-1156
<http://www.caruaru.pe.gov.br/>



Usuário: Processamento de Dados

Chave de Autenticação
1570-2331-081

Página
48 / 48

Anexo 6 da Lei Nº 4.320/64 - Programa de Trabalho

Valores em R\$ - Período: Orçamento/2019

Unidade Orçamentária: 41001 - AUTARQUIA DE URBANIZAÇÃO E MEIO AMBIENTE DE CARUARU - URB CARUARU

Código	Especificação	Não Orçamentária	Operação Especial	Projetos	Atividades	Total
	3.3.90.30	Material de Consumo			20.000,00	20.000,00
	3.3.90.36	Outros Serviços de Terceiros – Pessoa Física			10.000,00	10.000,00
	3.3.90.39	Outros Serviços de Terceiros - Pessoa Jurídica			20.000,00	20.000,00
15 451	Infra-Estrutura Urbana			260.000,00		260.000,00
15 451 1507	GESTÃO ADMINISTRATIVA DA URB			260.000,00		260.000,00
15 451 1507 1.4101	Construção e Reforma de Prédios e Aquisição de Máquinas e Equipamentos para URB			260.000,00		260.000,00
	4.4.90.51	Obras e Instalações		160.000,00		160.000,00
	4.4.90.52	Equipamentos e Material Permanente		100.000,00		100.000,00
18	Gestão Ambiental				90.000,00	90.000,00
18 541	Preservação e Conservação Ambiental				90.000,00	90.000,00
18 541 1801	PRESERVAÇÃO E CONSERVAÇÃO AMBIENTAL				90.000,00	90.000,00
18 541 1801 2.167	Suporte às Atividades do Fundo Socioambiental Municipal.				50.000,00	50.000,00
	3.3.90.30	Material de Consumo			20.000,00	20.000,00
	3.3.90.39	Outros Serviços de Terceiros - Pessoa Jurídica			30.000,00	30.000,00
18 541 1801 2.4102	Suporte às Atividades vinculadas ao Programa de Preservação e Conservação Ambiental.				40.000,00	40.000,00
	3.3.90.36	Outros Serviços de Terceiros – Pessoa Física			20.000,00	20.000,00
	3.3.90.39	Outros Serviços de Terceiros - Pessoa Jurídica			20.000,00	20.000,00
Total da Unidade Orçamentária				260.000,00	1.440.000,00	1.700.000,00
Total da Unidade Gestora				260.000,00	1.440.000,00	1.700.000,00

Unidade Gestora: 43014 - Fundo Municipal dos Direitos da Pessoa Idosa de Caruaru

Unidade Orçamentária: 45001 - FUNDO MUNICIPAL DOS DIREITOS DA PESSOA IDOSA

Código	Especificação	Não Orçamentária	Operação Especial	Projetos	Atividades	Total
8	Assistência Social			30.000,00	70.000,00	100.000,00
8 241	Assistência ao Idoso			30.000,00	70.000,00	100.000,00
8 241 823	GESTÃO DO FUNDO MUNICIPAL DOS DIREITOS DA PESSOA IDOSA			30.000,00	70.000,00	100.000,00
8 241 823 1.184	Aquisição de Equipamentos e Materiais para o FMDPI			30.000,00		30.000,00
	4.4.90.52	Equipamentos e Material Permanente		30.000,00		30.000,00
8 241 823 2.185	Suporte às Ações do FMDPI e do Conselho Municipal do Idoso				70.000,00	70.000,00
	3.3.50.43	Subvenções Sociais			20.000,00	20.000,00
	3.3.90.14	Diárias – Civil			20.000,00	20.000,00
	3.3.90.30	Material de Consumo			5.000,00	5.000,00
	3.3.90.35	Serviços de Consultoria			10.000,00	10.000,00
	3.3.90.36	Outros Serviços de Terceiros – Pessoa Física			5.000,00	5.000,00
	3.3.90.39	Outros Serviços de Terceiros - Pessoa Jurídica			10.000,00	10.000,00
Total da Unidade Orçamentária				30.000,00	70.000,00	100.000,00
Total da Unidade Gestora				30.000,00	70.000,00	100.000,00

TOTAL GERAL

56.360.000,00

232.312.000,00

678.102.000,00

966.774.000,00

Entidades Consolidadas: Prefeitura Municipal de Caruaru, CARUARUPREV - FUNDO PREVIDENCIÁRIO, Câmara Municipal de Vereadores de Caruaru, Ceaca - Central de Abastecimento de Caruaru, Fundação de Cultura de Caruaru, Fundo Municipal de Saúde de Caruaru, Fundo Municipal da Criança e Adolescente de Caruaru - FUNDECA, Fundo Municipal de Assistência Social de Caruaru, Autarquia Municipal de Defesa Social Trânsito e Transportes - DESTRA, CARUARUPREV, Empresa de Urbanização, Planejamento e Meio Ambiente de Caruaru, Fundo Municipal dos Direitos da Pessoa Idosa de Caruaru

MUNICÍPIO DE CARUARU

Praça Senador Teotônio Vilela, S/N - Centro - 55.004-901 - Caruaru/ PE

CNPJ: 10.091.536/0001-13 Fone: (81)3701-1156

<http://www.caruaru.pe.gov.br/>



Usuário: Processamento de Dados

Chave de Autenticação
1315-6318-384

Página
1 / 5

Anexo 7 da Lei Nº 4.320/64 - Programa de Trabalho de Governo - Demonstrativo de Funções, Subfunções e Programas por Projetos e Atividades

Valores em R\$ - Período: Orçamento/2019

Código	Especificação	Não Orçamentária	Operação Especial	Projetos	Atividades	Total
1	Legislativa			1.500.000,00	21.600.000,00	23.100.000,00
1 31	Ação Legislativa			1.500.000,00	21.600.000,00	23.100.000,00
1 31 101	GESTÃO ADMINISTRATIVA DO PODER LEGISLATIVO			1.500.000,00	21.600.000,00	23.100.000,00
4	Administração			16.084.000,00	124.309.010,00	140.393.010,00
4 121	Planejamento e Orçamento				200.000,00	200.000,00
4 121 430	PLANO DIRETOR DE MOBILIDADE URBANA E REGULARIZAÇÃO FUNDIÁRIA				200.000,00	200.000,00
4 122	Administração Geral			7.784.000,00	113.559.010,00	121.343.010,00
4 122 401	GESTÃO SUPERIOR DO MUNICÍPIO			140.000,00	3.600.000,00	3.740.000,00
4 122 402	PROGRAMA DE INOVAÇÃO E ARTICULAÇÃO INSTITUCIONAL				150.000,00	150.000,00
4 122 403	GESTÃO DA CONTROLADORIA GERAL DO MUNICÍPIO			30.000,00	1.050.000,00	1.080.000,00
4 122 404	GESTÃO DO GABINETE DO VICE-PREFEITO			70.000,00	630.000,00	700.000,00
4 122 406	GESTÃO DA SECRETARIA DE ORDEM PUBLICA			200.000,00	2.310.000,00	2.510.000,00
4 122 407	RACIONALIZAÇÃO DOS GASTOS PÚBLICOS				50.000,00	50.000,00
4 122 409	GESTÃO DA PROCURADORIA GERAL DO MUNICÍPIO			30.000,00	1.200.000,00	1.230.000,00
4 122 410	GESTÃO DA SECRETARIA DE ADMINISTRAÇÃO			604.000,00	43.500.000,00	44.104.000,00
4 122 411	ENCARGOS COM A GUARDA MUNICIPAL				1.890.000,00	1.890.000,00
4 122 414	CONSÓRCIOS E COOPERAÇÕES TÉCNICO-FINANCEIRAS COM OUTRAS ENTIDADES				100.000,00	100.000,00
4 122 417	APOIO À INSTITUIÇÕES SEM FINS LUCRATIVOS				40.000,00	40.000,00
4 122 418	APERFEIÇOAMENTO E MODERNIZAÇÃO ADMINISTRATIVA MUNICIPAL				490.000,00	490.000,00
4 122 420	GESTÃO DA SECRETARIA DA FAZENDA			80.000,00	21.000.000,00	21.080.000,00
4 122 422	GESTÃO DA SECRETARIA DE PLANEJAMENTO ORÇAMENTO E GESTÃO			100.000,00	1.500.000,00	1.600.000,00
4 122 424	FORTEALECIMENTO DA TRANSPARÊNCIA E DO CONTROLE INTERNO				50.000,00	50.000,00
4 122 425	ENCARGOS COM OS AGENTES DE TRÂNSITO				2.900.000,00	2.900.000,00
4 122 428	PROGRAMA DE MONITORAMENTO DE AÇÕES DA GESTÃO				500.000,00	500.000,00
4 122 431	GESTÃO DA SECRETARIA DE SERVIÇOS PÚBLICOS			250.000,00	11.700.000,00	11.950.000,00
4 122 432	GESTÃO DA SECRETARIA DE GOVERNO			50.000,00	2.650.000,00	2.700.000,00
4 122 602	PARCERIA COM O EXÉRCITO BRASILEIRO				60.000,00	60.000,00
4 122 901	GESTÃO DO REGIME PRÓPRIO DE PREVIDÊNCIA SOCIAL - RPPS			70.000,00	1.539.010,00	1.609.010,00
4 122 1404	OUIDORIA GERAL				70.000,00	70.000,00
4 122 1501	GESTÃO DA SECRETARIA DE URBANISMO E OBRAS			4.810.000,00	7.600.000,00	12.410.000,00
4 122 2307	GESTÃO DA SECRETARIA DE DESENVOLVIMENTO ECONÔMICO E ECONOMIA CRIATIVA			150.000,00	1.100.000,00	1.250.000,00
4 122 2602	GESTÃO DA AUTARQUIA MUNICIPAL DE DEFESA SOCIAL, TRÂNSITO E TRANSPORTES - DESTRA			400.000,00	7.710.000,00	8.110.000,00
4 122 2702	OBRAS DE CONSTRUÇÃO, AMPLIAÇÃO E REFORMA DE EDIFICAÇÕES E ESPAÇOS PÚBLICOS MUNICIPAIS.			800.000,00	170.000,00	970.000,00
4 123	Administração Financeira			8.300.000,00	1.510.000,00	9.810.000,00
4 123 421	MODERNIZAÇÃO DO SISTEMA DE ARRECAÇÃO - PMAT			8.300.000,00	1.510.000,00	9.810.000,00
4 125	Normatização e Fiscalização				130.000,00	130.000,00
4 125 2602	GESTÃO DA AUTARQUIA MUNICIPAL DE DEFESA SOCIAL, TRÂNSITO E TRANSPORTES - DESTRA				130.000,00	130.000,00
4 126	Tecnologia da Informação				150.000,00	150.000,00
4 126 429	PROGRAMA DE FORMAÇÃO DE GESTORES PÚBLICOS				150.000,00	150.000,00
4 131	Comunicação Social				8.760.000,00	8.760.000,00
4 131 408	COMUNICAÇÃO INSTITUCIONAL E CERIMONIAL				8.700.000,00	8.700.000,00
4 131 427	PROGRAMA MUNICIPAL DE EDUCAÇÃO FISCAL E TRANSPARÊNCIA				60.000,00	60.000,00
6	Segurança Pública			100.000,00	2.180.000,00	2.280.000,00
6 182	Defesa Civil			100.000,00	2.180.000,00	2.280.000,00
6 182 601	PARCERIA EM SEGURANÇA, DEFESA CIVIL E DEFESA SOCIAL			100.000,00	2.180.000,00	2.280.000,00
8	Assistência Social			4.028.000,00	24.167.000,00	28.195.000,00

MUNICÍPIO DE CARUARU

Praça Senador Teotônio Vilela, S/N - Centro - 55.004-901 - Caruaru/ PE

CNPJ: 10.091.536/0001-13 Fone: (81)3701-1156

<http://www.caruaru.pe.gov.br/>



Usuário: Processamento de Dados

Chave de Autenticação
1315-6318-384

Página
2 / 5

Anexo 7 da Lei Nº 4.320/64 - Programa de Trabalho de Governo - Demonstrativo de Funções, Subfunções e Programas por Projetos e Atividades

Valores em R\$ - Período: Orçamento/2019

Código	Especificação	Não Orçamentária	Operação Especial	Projetos	Atividades	Total
8 122	Administração Geral			310.000,00	8.520.000,00	8.830.000,00
8 122 801	GESTÃO DA SECRETARIA DE DESENVOLVIMENTO SOCIAL E DIREITOS HUMANOS				7.940.000,00	7.940.000,00
8 122 826	GESTÃO DO FUNDO MUNICIPAL DE ASSISTÊNCIA SOCIAL			310.000,00	580.000,00	890.000,00
8 123	Administração Financeira				700.000,00	700.000,00
8 123 808	APOIO A ENTIDADES PRIVADAS DE ASSISTÊNCIA SOCIAL				700.000,00	700.000,00
8 241	Assistência ao Idoso			30.000,00	125.000,00	155.000,00
8 241 823	GESTÃO DO FUNDO MUNICIPAL DOS DIREITOS DA PESSOA IDOSA			30.000,00	70.000,00	100.000,00
8 241 2705	PROGRAMA DE INSTITUCIONALIZAÇÃO DA POLÍTICA PÚBLICA PARA PESSOAS IDOSAS				55.000,00	55.000,00
8 242	Assistência ao Portador de Deficiência				165.000,00	165.000,00
8 242 824	INSTITUCIONALIZAÇÃO DA POLÍTICA PÚBLICA PARA PESSOAS COM DEFICIÊNCIA				165.000,00	165.000,00
8 243	Assistência à Criança e ao Adolescente			3.319.000,00	7.675.000,00	10.994.000,00
8 243 802	FORTALECIMENTO DA REDE DE PROTEÇÃO SOCIAL BÁSICA			165.000,00	540.000,00	705.000,00
8 243 803	FORTALECIMENTO DA REDE DE PROTEÇÃO SOCIAL ESPECIAL			2.434.000,00	2.540.000,00	4.974.000,00
8 243 815	GESTÃO DO FUNDECA			170.000,00	1.300.000,00	1.470.000,00
8 243 816	FORTALECIMENTO DO CONTROLE SOCIAL			200.000,00	290.000,00	490.000,00
8 243 817	PROMOÇÃO DE FÓRUNS E CONFERÊNCIAS SOCIAIS				120.000,00	120.000,00
8 243 818	ASSISTÊNCIA À MEDIDA SÓCIO-EDUCATIVA EM MEIO ABERTO			140.000,00	500.000,00	640.000,00
8 243 819	ATENÇÃO AS CRIANÇAS E ADOLESCENTES				1.520.000,00	1.520.000,00
8 243 1101	PROGRAMA QUALIFICA CARUARU			210.000,00	865.000,00	1.075.000,00
8 244	Assistência Comunitária			369.000,00	6.767.000,00	7.136.000,00
8 244 401	GESTÃO SUPERIOR DO MUNICÍPIO				60.000,00	60.000,00
8 244 802	FORTALECIMENTO DA REDE DE PROTEÇÃO SOCIAL BÁSICA				3.785.000,00	3.785.000,00
8 244 803	FORTALECIMENTO DA REDE DE PROTEÇÃO SOCIAL ESPECIAL			249.000,00	1.050.000,00	1.299.000,00
8 244 804	ÍNDICE DE GESTÃO DESCENTRALIZADA DO SISTEMA ÚNICO DA ASSISTÊNCIA SOCIAL - IGD SUAS			80.000,00	210.000,00	290.000,00
8 244 806	GESTÃO DO PROGRAMA BOLSA FAMÍLIA			20.000,00	1.360.000,00	1.380.000,00
8 244 814	ASSISTÊNCIA EMERGENCIAL ÀS VÍTIMAS DE CALAMIDADES				85.000,00	85.000,00
8 244 816	FORTALECIMENTO DO CONTROLE SOCIAL			20.000,00	205.000,00	225.000,00
8 244 1401	GESTÃO DA SECRETARIA DE POLÍTICAS PARA MULHERES				12.000,00	12.000,00
8 306	Alimentação e Nutrição				215.000,00	215.000,00
8 306 802	FORTALECIMENTO DA REDE DE PROTEÇÃO SOCIAL BÁSICA				215.000,00	215.000,00
9	Previdência Social				61.220.990,00	61.220.990,00
9 272	Previdência do Regime Estatutário				61.220.990,00	61.220.990,00
9 272 902	MANUTENÇÃO DAS ATIVIDADES PREVIDENCIÁRIAS DO RPPS				61.220.990,00	61.220.990,00
10	Saúde			23.249.000,00	174.257.000,00	197.506.000,00
10 122	Administração Geral			130.000,00	25.480.000,00	25.610.000,00
10 122 1005	GESTÃO DO SUS MUNICIPAL			50.000,00	2.448.000,00	2.498.000,00
10 122 1006	GESTÃO ADMINISTRATIVA DA SAÚDE			60.000,00	22.962.000,00	23.022.000,00
10 122 1007	CONSELHO MUNICIPAL DE SAÚDE			20.000,00	70.000,00	90.000,00
10 301	Atenção Básica			2.495.000,00	49.618.000,00	52.113.000,00
10 301 1001	ATENÇÃO BÁSICA A SAÚDE DA POPULAÇÃO			2.495.000,00	49.618.000,00	52.113.000,00
10 302	Assistência Hospitalar e Ambulatorial			13.100.000,00	86.884.000,00	99.984.000,00
10 302 1002	ASSISTÊNCIA DE MÉDIA E ALTA COMPLEXIDADE HOSPITALAR E AMBULATORIAL			13.100.000,00	86.884.000,00	99.984.000,00
10 303	Suporte Profilático e Terapêutico			160.000,00	4.150.000,00	4.310.000,00
10 303 1003	ASSISTÊNCIA FARMACÊUTICA			160.000,00	4.150.000,00	4.310.000,00
10 304	Vigilância Sanitária			40.000,00	1.600.000,00	1.640.000,00
10 304 1004	VIGILÂNCIA EM SAÚDE			40.000,00	1.600.000,00	1.640.000,00
10 305	Vigilância Epidemiológica			7.324.000,00	6.525.000,00	13.849.000,00
10 305 1004	VIGILÂNCIA EM SAÚDE			7.324.000,00	6.525.000,00	13.849.000,00

MUNICÍPIO DE CARUARU

Praça Senador Teotônio Vilela, S/N - Centro - 55.004-901 - Caruaru/ PE

CNPJ: 10.091.536/0001-13 Fone: (81)3701-1156

<http://www.caruaru.pe.gov.br/>



Usuário: Processamento de Dados

Chave de Autenticação
1315-6318-384

Página
3 / 5

Anexo 7 da Lei Nº 4.320/64 - Programa de Trabalho de Governo - Demonstrativo de Funções, Subfunções e Programas por Projetos e Atividades

Valores em R\$ - Período: Orçamento/2019

Código	Especificação	Não Orçamentária	Operação Especial	Projetos	Atividades	Total
12	Educação			59.757.000,00	183.130.000,00	242.887.000,00
12 306	Alimentação e Nutrição				6.252.000,00	6.252.000,00
12 306 1210	PROGRAMA DE ALIMENTAÇÃO ESCOLAR				6.252.000,00	6.252.000,00
12 361	Ensino Fundamental			24.507.000,00	169.688.000,00	194.195.000,00
12 361 1201	GESTÃO DA SECRETARIA DE EDUCAÇÃO			16.857.000,00	33.358.000,00	50.215.000,00
12 361 1202	TRANSPORTE ESCOLAR DE QUALIDADE			2.900.000,00	4.030.000,00	6.930.000,00
12 361 1206	EDUCAÇÃO BÁSICA DE QUALIDADE			4.700.000,00	124.200.000,00	128.900.000,00
12 361 1208	FORTALECIMENTO DOS CONSELHOS MUNICIPAIS			50.000,00	100.000,00	150.000,00
12 361 1216	MATERIAL DIDÁTICO E FARDAMENTO ESCOLAR				8.000.000,00	8.000.000,00
12 362	Ensino Médio				120.000,00	120.000,00
12 362 1214	FORTALECIMENTO DO CURSINHO POPULAR PROFESSOR EDILSON DE GÓIS				120.000,00	120.000,00
12 365	Educação Infantil			35.000.000,00	5.000.000,00	40.000.000,00
12 365 1204	MODERNIZAÇÃO DA EDUCAÇÃO			15.400.000,00		15.400.000,00
12 365 1206	EDUCAÇÃO BÁSICA DE QUALIDADE			12.000.000,00	1.200.000,00	13.200.000,00
12 365 1207	CRECHE E PROINFÂNCIA			7.600.000,00	3.800.000,00	11.400.000,00
12 366	Educação de Jovens e Adultos				2.000.000,00	2.000.000,00
12 366 1101	PROGRAMA QUALIFICA CARUARU				300.000,00	300.000,00
12 366 1206	EDUCAÇÃO BÁSICA DE QUALIDADE				900.000,00	900.000,00
12 366 1209	PROGRAMA DE EDUCAÇÃO DE JOVENS E ADULTOS - CARUARU ALFABETIZADO				800.000,00	800.000,00
12 367	Educação Especial			250.000,00	70.000,00	320.000,00
12 367 1205	EDUCAÇÃO ESPECIAL			250.000,00	70.000,00	320.000,00
13	Cultura			3.960.000,00	17.520.000,00	21.480.000,00
13 122	Administração Geral			100.000,00	2.700.000,00	2.800.000,00
13 122 1301	GESTÃO DA FUNDAÇÃO DE CULTURA E TURISMO DE CARUARU			100.000,00	2.700.000,00	2.800.000,00
13 391	Patrimônio Histórico, Artístico e Arqueológico			2.450.000,00	280.000,00	2.730.000,00
13 391 1302	REVITALIZAÇÃO DO PATRIMÔNIO HISTÓRICO			850.000,00	280.000,00	1.130.000,00
13 391 1305	PROGRAMA DE INTERVENÇÃO URBANA DO ALTO DO MOURA			1.600.000,00		1.600.000,00
13 392	Difusão Cultural			1.410.000,00	14.540.000,00	15.950.000,00
13 392 417	APOIO À INSTITUIÇÕES SEM FINS LUCRATIVOS				60.000,00	60.000,00
13 392 1212	FORTALECIMENTO DAS BANDAS MARCIAIS			20.000,00	90.000,00	110.000,00
13 392 1213	FORTALECIMENTO DAS BIBLIOTECAS MUNICIPAIS			140.000,00	100.000,00	240.000,00
13 392 1301	GESTÃO DA FUNDAÇÃO DE CULTURA E TURISMO DE CARUARU				100.000,00	100.000,00
13 392 1302	REVITALIZAÇÃO DO PATRIMÔNIO HISTÓRICO				100.000,00	100.000,00
13 392 1303	AÇÕES CULTURAIS			1.000.000,00	13.900.000,00	14.900.000,00
13 392 1304	REQUALIFICAÇÃO DO AUTÓDROMO INTERNACIONAL DE CARUARU			100.000,00	90.000,00	190.000,00
13 392 1305	PROGRAMA DE INTERVENÇÃO URBANA DO ALTO DO MOURA			150.000,00	100.000,00	250.000,00
14	Direitos da Cidadania			820.000,00	3.678.000,00	4.498.000,00
14 125	Normatização e Fiscalização			120.000,00	570.000,00	690.000,00
14 125 2605	GERENCIAMENTO DO SISTEMA MUNICIPAL DE TRÂNSITO			120.000,00	570.000,00	690.000,00
14 422	Direitos Individuais, Coletivos e Difusos			700.000,00	3.108.000,00	3.808.000,00
14 422 415	APOIO AOS CONSELHOS E RELAÇÕES COM A SOCIEDADE CIVIL				260.000,00	260.000,00
14 422 416	JUSTIÇA E DEFESA SOCIAL				270.000,00	270.000,00
14 422 1101	PROGRAMA QUALIFICA CARUARU				768.000,00	768.000,00
14 422 1401	GESTÃO DA SECRETARIA DE POLÍTICAS PARA MULHERES			300.000,00	1.220.000,00	1.520.000,00
14 422 1402	ENFRENTAMENTO À VIOLÊNCIA			300.000,00	180.000,00	480.000,00
14 422 1403	POLÍTICAS DE CIDADANIA E QUALIDADE DE VIDA DAS MULHERES				160.000,00	160.000,00
14 422 1406	SAÚDE DA MULHER				60.000,00	60.000,00
14 422 1407	PROGRAMA DE INSTITUCIONALIZAÇÃO DA POLÍTICA PÚBLICA LGBT.				20.000,00	20.000,00
14 422 1412	INSTITUCIONALIZAÇÃO DA POLÍTICA PÚBLICA DE IGUALDADE RACIAL				90.000,00	90.000,00

MUNICÍPIO DE CARUARU

Praça Senador Teotônio Vilela, S/N - Centro - 55.004-901 - Caruaru/ PE

CNPJ: 10.091.536/0001-13 Fone: (81)3701-1156

<http://www.caruaru.pe.gov.br/>



Usuário: Processamento de Dados

Chave de Autenticação
1315-6318-384

Página
4 / 5

Anexo 7 da Lei Nº 4.320/64 - Programa de Trabalho de Governo - Demonstrativo de Funções, Subfunções e Programas por Projetos e Atividades

Valores em R\$ - Período: Orçamento/2019

Código	Especificação	Não Orçamentária	Operação Especial	Projetos	Atividades	Total
14 422 1413	INSTITUCIONALIZAÇÃO DA POLÍTICA DE JUVENTUDE			100.000,00	80.000,00	180.000,00
15	Urbanismo			51.400.000,00	3.530.000,00	54.930.000,00
15 122	Administração Geral				1.150.000,00	1.150.000,00
15 122 1507	GESTÃO ADMINISTRATIVA DA URB				1.150.000,00	1.150.000,00
15 451	Infra-Estrutura Urbana			51.400.000,00	1.400.000,00	52.800.000,00
15 451 1503	EXPANSÃO E MANUTENÇÃO DOS CEMITÉRIOS PÚBLICOS			50.000,00		50.000,00
15 451 1504	INFRAESTRUTURA URBANA			51.090.000,00	1.400.000,00	52.490.000,00
15 451 1507	GESTÃO ADMINISTRATIVA DA URB			260.000,00		260.000,00
15 452	Serviços Urbanos				270.000,00	270.000,00
15 452 1503	EXPANSÃO E MANUTENÇÃO DOS CEMITÉRIOS PÚBLICOS				270.000,00	270.000,00
15 453	Transportes Coletivos Urbanos				710.000,00	710.000,00
15 453 2603	GERENCIAMENTO DO SISTEMA DE TRANSPORTE PÚBLICO DE PASSAGEIROS				710.000,00	710.000,00
16	Habitação				100.000,00	100.000,00
16 482	Habitação Urbana				100.000,00	100.000,00
16 482 1601	ELABORAÇÃO DE ESTUDOS, PLANOS E PROJETOS DE HABITAÇÃO PARA POPULAÇÃO DE BAIXA RENDA				100.000,00	100.000,00
17	Saneamento			40.580.000,00	2.650.000,00	43.230.000,00
17 511	Saneamento Básico Rural			8.260.000,00		8.260.000,00
17 511 1701	SANEAMENTO RURAL SIMPLIFICADO			8.260.000,00		8.260.000,00
17 512	Saneamento Básico Urbano			32.020.000,00	1.630.000,00	33.650.000,00
17 512 1702	SANEAMENTO URBANO			32.020.000,00	1.630.000,00	33.650.000,00
17 544	Recursos Hídricos			300.000,00	1.020.000,00	1.320.000,00
17 544 1703	AMPLIAÇÃO DE RECURSOS HÍDRICOS			300.000,00	120.000,00	420.000,00
17 544 1704	ABASTECIMENTO DE ÁGUA EMERGENCIAL				900.000,00	900.000,00
18	Gestão Ambiental			14.880.000,00	40.070.000,00	54.950.000,00
18 541	Preservação e Conservação Ambiental				820.000,00	820.000,00
18 541 1801	PRESERVAÇÃO E CONSERVAÇÃO AMBIENTAL				90.000,00	90.000,00
18 541 2002	SUSTENTABILIDADE E MEIO AMBIENTE				730.000,00	730.000,00
18 542	Controle Ambiental			2.800.000,00	35.900.000,00	38.700.000,00
18 542 1802	RECICLAGEM E TRATAMENTO DE RESÍDUOS SÓLIDOS			2.800.000,00	35.900.000,00	38.700.000,00
18 543	Recuperação de Áreas Degradadas			12.080.000,00	3.350.000,00	15.430.000,00
18 543 1502	PRAÇAS E PARQUES PARA TODOS			12.080.000,00	1.150.000,00	13.230.000,00
18 543 1803	REVITALIZAÇÃO DO RIO IPOJUCA				2.200.000,00	2.200.000,00
20	Agricultura			3.900.000,00	11.260.000,00	15.160.000,00
20 122	Administração Geral			240.000,00	3.700.000,00	3.940.000,00
20 122 2001	GESTÃO DA CENTRAL DE ABASTECIMENTO DE CARUARU - CEACA			240.000,00	3.700.000,00	3.940.000,00
20 333	Empregabilidade				100.000,00	100.000,00
20 333 1101	PROGRAMA QUALIFICA CARUARU				100.000,00	100.000,00
20 605	Abastecimento			560.000,00	7.070.000,00	7.630.000,00
20 605 2004	GESTÃO DA SECRETARIA DE SUSTENTABILIDADE E DESENVOLVIMENTO RURAL			60.000,00	6.360.000,00	6.420.000,00
20 605 2006	AGRICULTURA FAMILIAR				170.000,00	170.000,00
20 605 2010	EXPOSIÇÃO, FEIRAS E EVENTOS			80.000,00	40.000,00	120.000,00
20 605 2011	ABASTECIMENTO DE QUALIDADE			420.000,00	500.000,00	920.000,00
20 606	Extensão Rural			650.000,00	170.000,00	820.000,00
20 606 2008	CAMPANHA DE VACINAÇÃO DE ANIMAIS				80.000,00	80.000,00
20 606 2012	POLÍTICAS DE APOIO AO PEQUENO PRODUTOR RURAL			650.000,00	90.000,00	740.000,00
20 607	Irrigação			2.450.000,00	220.000,00	2.670.000,00
20 607 2007	PRODUÇÃO E DISTRIBUIÇÃO DE SEMENTES E MUDAS				220.000,00	220.000,00

MUNICÍPIO DE CARUARU

Praça Senador Teotônio Vilela, S/N - Centro - 55.004-901 - Caruaru/ PE

CNPJ: 10.091.536/0001-13 Fone: (81)3701-1156

<http://www.caruaru.pe.gov.br/>



Usuário: Processamento de Dados

Chave de Autenticação
1315-6318-384

Página
5 / 5

Anexo 7 da Lei Nº 4.320/64 - Programa de Trabalho de Governo - Demonstrativo de Funções, Subfunções e Programas por Projetos e Atividades

Valores em R\$ - Período: Orçamento/2019

Código	Especificação	Não Orçamentária	Operação Especial	Projetos	Atividades	Total
20 607 2009	AGRICULTURA IRRIGADA			2.450.000,00		2.450.000,00
22	Indústria			200.000,00	580.000,00	780.000,00
22 661	Promoção Industrial			200.000,00	580.000,00	780.000,00
22 661 2306	ZONA DE FOMENTO AO DESENVOLVIMENTO - ZFD			200.000,00	580.000,00	780.000,00
23	Comércio e Serviços			3.620.000,00	1.730.000,00	5.350.000,00
23 692	Comercialização			3.470.000,00	1.500.000,00	4.970.000,00
23 692 1101	PROGRAMA QUALIFICA CARUARU				170.000,00	170.000,00
23 692 2303	MODERNIZAÇÃO DE FEIRAS LIVRES			3.470.000,00	650.000,00	4.120.000,00
23 692 2306	ZONA DE FOMENTO AO DESENVOLVIMENTO - ZFD				680.000,00	680.000,00
23 695	Turismo			150.000,00	230.000,00	380.000,00
23 695 2301	PROMOÇÃO DO TURISMO			150.000,00	230.000,00	380.000,00
25	Energia			4.200.000,00	3.010.000,00	7.210.000,00
25 752	Energia Elétrica			4.200.000,00	3.010.000,00	7.210.000,00
25 752 2501	PROGRAMA ILUMINA CARUARU			4.200.000,00	3.010.000,00	7.210.000,00
26	Transporte			1.134.000,00	2.300.000,00	3.434.000,00
26 782	Transporte Rodoviário			1.134.000,00	2.300.000,00	3.434.000,00
26 782 603	SISTEMA DE VÍDEO MONITORAMENTO			600.000,00	1.600.000,00	2.200.000,00
26 782 2601	RODOVIAS E ESTRADAS VICINAIS				700.000,00	700.000,00
26 782 2603	GERENCIAMENTO DO SISTEMA DE TRANSPORTE PÚBLICO DE PASSAGEIROS			534.000,00		534.000,00
27	Desporto e Lazer			2.900.000,00	810.000,00	3.710.000,00
27 812	Desporto Comunitário			2.900.000,00	810.000,00	3.710.000,00
27 812 1215	PROMOÇÃO DE EVENTOS, COMPETIÇÕES E FESTIVALS ESPORTIVOS			2.100.000,00	330.000,00	2.430.000,00
27 812 1217	PROMOÇÃO DOS JOGOS ESCOLARES			800.000,00	160.000,00	960.000,00
27 812 2701	PROMOÇÃO DO DESPORTO E LAZER				140.000,00	140.000,00
27 812 2703	PROJETO SEGUNDO TEMPO				180.000,00	180.000,00
28	Encargos Especiais		31.360.000,00			31.360.000,00
28 31	Ação Legislativa		100.000,00			100.000,00
28 31 0	ENCARGOS COM INDENIZAÇÕES E RESTITUIÇÕES		100.000,00			100.000,00
28 843	Serviço da Dívida Interna		29.550.000,00			29.550.000,00
28 843 0	ENCARGOS COM INDENIZAÇÕES E RESTITUIÇÕES		29.400.000,00			29.400.000,00
28 843 902	MANUTENÇÃO DAS ATIVIDADES PREVIDENCIÁRIAS DO RPPS		150.000,00			150.000,00
28 846	Outros Encargos Especiais		1.710.000,00			1.710.000,00
28 846 0	ENCARGOS COM INDENIZAÇÕES E RESTITUIÇÕES		1.690.000,00			1.690.000,00
28 846 902	MANUTENÇÃO DAS ATIVIDADES PREVIDENCIÁRIAS DO RPPS		20.000,00			20.000,00
99	Reserva de Contingência		25.000.000,00			25.000.000,00
99 999	Reserva de Contingência		25.000.000,00			25.000.000,00
99 999 401	GESTÃO SUPERIOR DO MUNICÍPIO		25.000.000,00			25.000.000,00
Total			56.360.000,00	232.312.000,00	678.102.000,00	966.774.000,00
TOTAL GERAL			56.360.000,00	232.312.000,00	678.102.000,00	966.774.000,00

Entidades Consolidadas: Prefeitura Municipal de Caruaru, CARUARUPREV - FUNDO PREVIDENCIÁRIO, Câmara Municipal de Vereadores de Caruaru, Ceaca - Central de Abastecimento de Caruaru, Fundação de Cultura de Caruaru, Fundo Municipal de Saúde de Caruaru, Fundo Municipal da Criança e Adolescente de Caruaru - FUNDECA, Fundo Municipal de Assistência Social de Caruaru, Autarquia Municipal de Defesa Social Trânsito e Transportes - DESTRA, CARUARUPREV, Empresa de Urbanização, Planejamento e Meio Ambiente de Caruaru, Fundo Municipal dos Direitos da Pessoa Idosa de Caruaru

MUNICÍPIO DE CARUARU

Praça Senador Teotônio Vilela, S/N - Centro - 55.004-901 - Caruaru/ PE
CNPJ: 10.091.536/0001-13 Fone: (81)3701-1156
<http://www.caruaru.pe.gov.br/>



Usuário: Processamento de Dados

Chave de Autenticação
1400-2677-393

Página
1 / 5

Anexo 8 da Lei Nº 4.320/64 - Demonstrativo da Despesa por Funções, Subfunções e Programas, Conforme o Vínculo com os Recursos

Valores em R\$ - Período: Orçamento/2019

Código	Especificação	Ordinário	Vinculado	Total
1	Legislativa	23.020.000,00	80.000,00	23.100.000,00
1 31	Ação Legislativa	23.020.000,00	80.000,00	23.100.000,00
1 31 101	GESTÃO ADMINISTRATIVA DO PODER LEGISLATIVO	23.020.000,00	80.000,00	23.100.000,00
4	Administração	126.244.000,00	14.149.010,00	140.393.010,00
4 121	Planejamento e Orçamento	200.000,00		200.000,00
4 121 430	PLANO DIRETOR DE MOBILIDADE URBANA E REGULARIZAÇÃO FUNDIÁRIA	200.000,00		200.000,00
4 122	Administração Geral	115.494.000,00	5.849.010,00	121.343.010,00
4 122 401	GESTÃO SUPERIOR DO MUNICÍPIO	3.740.000,00		3.740.000,00
4 122 402	PROGRAMA DE INOVAÇÃO E ARTICULAÇÃO INSTITUCIONAL	150.000,00		150.000,00
4 122 403	GESTÃO DA CONTROLADORIA GERAL DO MUNICÍPIO	1.080.000,00		1.080.000,00
4 122 404	GESTÃO DO GABINETE DO VICE-PREFEITO	700.000,00		700.000,00
4 122 406	GESTÃO DA SECRETARIA DE ORDEM PUBLICA	2.480.000,00	30.000,00	2.510.000,00
4 122 407	RACIONALIZAÇÃO DOS GASTOS PÚBLICOS	50.000,00		50.000,00
4 122 409	GESTÃO DA PROCURADORIA GERAL DO MUNICÍPIO	1.230.000,00		1.230.000,00
4 122 410	GESTÃO DA SECRETARIA DE ADMINISTRAÇÃO	44.104.000,00		44.104.000,00
4 122 411	ENCARGOS COM A GUARDA MUNICIPAL	1.890.000,00		1.890.000,00
4 122 414	CONSÓRCIOS E COOPERAÇÕES TÉCNICO-FINANCEIRAS COM OUTRAS ENTIDADES	100.000,00		100.000,00
4 122 417	APOIO À INSTITUIÇÕES SEM FINS LUCRATIVOS	40.000,00		40.000,00
4 122 418	APERFEIÇOAMENTO E MODERNIZAÇÃO ADMINISTRATIVA MUNICIPAL	490.000,00		490.000,00
4 122 420	GESTÃO DA SECRETARIA DA FAZENDA	21.080.000,00		21.080.000,00
4 122 422	GESTÃO DA SECRETARIA DE PLANEJAMENTO ORÇAMENTO E GESTÃO	1.600.000,00		1.600.000,00
4 122 424	FORTALECIMENTO DA TRANSPARÊNCIA E DO CONTROLE INTERNO	50.000,00		50.000,00
4 122 425	ENCARGOS COM OS AGENTES DE TRÂNSITO	2.900.000,00		2.900.000,00
4 122 428	PROGRAMA DE MONITORAMENTO DE AÇÕES DA GESTÃO	500.000,00		500.000,00
4 122 431	GESTÃO DA SECRETARIA DE SERVIÇOS PÚBLICOS	11.950.000,00		11.950.000,00
4 122 432	GESTÃO DA SECRETARIA DE GOVERNO	2.700.000,00		2.700.000,00
4 122 602	PARCERIA COM O EXÉRCITO BRASILEIRO	60.000,00		60.000,00
4 122 901	GESTÃO DO REGIME PRÓPRIO DE PREVIDÊNCIA SOCIAL - RPPS		1.609.010,00	1.609.010,00
4 122 1404	OUIDORIA GERAL	70.000,00		70.000,00
4 122 1501	GESTÃO DA SECRETARIA DE URBANISMO E OBRAS	8.200.000,00	4.210.000,00	12.410.000,00
4 122 2307	GESTÃO DA SECRETARIA DE DESENVOLVIMENTO ECONÔMICO E ECONOMIA CRIATIVA	1.250.000,00		1.250.000,00
4 122 2602	GESTÃO DA AUTARQUIA MUNICIPAL DE DEFESA SOCIAL, TRÂNSITO E TRANSPORTES - DESTRA	8.110.000,00		8.110.000,00
4 122 2702	OBRAS DE CONSTRUÇÃO, AMPLIAÇÃO E REFORMA DE EDIFICAÇÕES E ESPAÇOS PÚBLICOS MUNICIPAIS.	970.000,00		970.000,00
4 123	Administração Financeira	1.510.000,00	8.300.000,00	9.810.000,00
4 123 421	MODERNIZAÇÃO DO SISTEMA DE ARRECADAÇÃO - PMAT	1.510.000,00	8.300.000,00	9.810.000,00
4 125	Normatização e Fiscalização	130.000,00		130.000,00
4 125 2602	GESTÃO DA AUTARQUIA MUNICIPAL DE DEFESA SOCIAL, TRÂNSITO E TRANSPORTES - DESTRA	130.000,00		130.000,00
4 126	Tecnologia da Informação	150.000,00		150.000,00
4 126 429	PROGRAMA DE FORMAÇÃO DE GESTORES PÚBLICOS	150.000,00		150.000,00
4 131	Comunicação Social	8.760.000,00		8.760.000,00
4 131 408	COMUNICAÇÃO INSTITUCIONAL E CERIMONIAL	8.700.000,00		8.700.000,00
4 131 427	PROGRAMA MUNICIPAL DE EDUCAÇÃO FISCAL E TRANSPARÊNCIA	60.000,00		60.000,00
6	Segurança Pública	2.180.000,00	100.000,00	2.280.000,00
6 182	Defesa Civil	2.180.000,00	100.000,00	2.280.000,00
6 182 601	PARCERIA EM SEGURANÇA, DEFESA CIVIL E DEFESA SOCIAL	2.180.000,00	100.000,00	2.280.000,00
8	Assistência Social	16.422.000,00	11.773.000,00	28.195.000,00
8 122	Administração Geral	8.720.000,00	110.000,00	8.830.000,00
8 122 801	GESTÃO DA SECRETARIA DE DESENVOLVIMENTO SOCIAL E DIREITOS HUMANOS	7.940.000,00		7.940.000,00

MUNICÍPIO DE CARUARU

Praça Senador Teotônio Vilela, S/N - Centro - 55.004-901 - Caruaru/ PE

CNPJ: 10.091.536/0001-13 Fone: (81)3701-1156

<http://www.caruaru.pe.gov.br/>



Usuário: Processamento de Dados

Chave de Autenticação
1400-2677-393

Página
2 / 5

Anexo 8 da Lei Nº 4.320/64 - Demonstrativo da Despesa por Funções, Subfunções e Programas, Conforme o Vínculo com os Recursos

Valores em R\$ - Período: Orçamento/2019

Código	Especificação	Ordinário	Vinculado	Total
8 122 826	GESTÃO DO FUNDO MUNICIPAL DE ASSISTÊNCIA SOCIAL	780.000,00	110.000,00	890.000,00
8 123	Administração Financeira	30.000,00	670.000,00	700.000,00
8 123 808	APOIO A ENTIDADES PRIVADAS DE ASSISTÊNCIA SOCIAL	30.000,00	670.000,00	700.000,00
8 241	Assistência ao Idoso	135.000,00	20.000,00	155.000,00
8 241 823	GESTÃO DO FUNDO MUNICIPAL DOS DIREITOS DA PESSOA IDOSA	80.000,00	20.000,00	100.000,00
8 241 2705	PROGRAMA DE INSTITUCIONALIZAÇÃO DA POLÍTICA PÚBLICA PARA PESSOAS IDOSAS	55.000,00		55.000,00
8 242	Assistência ao Portador de Deficiência	165.000,00		165.000,00
8 242 824	INSTITUCIONALIZAÇÃO DA POLÍTICA PÚBLICA PARA PESSOAS COM DEFICIÊNCIA	165.000,00		165.000,00
8 243	Assistência à Criança e ao Adolescente	5.395.000,00	5.599.000,00	10.994.000,00
8 243 802	FORTALECIMENTO DA REDE DE PROTEÇÃO SOCIAL BÁSICA	255.000,00	450.000,00	705.000,00
8 243 803	FORTALECIMENTO DA REDE DE PROTEÇÃO SOCIAL ESPECIAL	695.000,00	4.279.000,00	4.974.000,00
8 243 815	GESTÃO DO FUNDECA	1.470.000,00		1.470.000,00
8 243 816	FORTALECIMENTO DO CONTROLE SOCIAL	440.000,00	50.000,00	490.000,00
8 243 817	PROMOÇÃO DE FÓRUMS E CONFERÊNCIAS SOCIAIS	120.000,00		120.000,00
8 243 818	ASSISTÊNCIA À MEDIDA SÓCIO-EDUCATIVA EM MEIO ABERTO	510.000,00	130.000,00	640.000,00
8 243 819	ATENÇÃO AS CRIANÇAS E ADOLESCENTES	1.170.000,00	350.000,00	1.520.000,00
8 243 1101	PROGRAMA QUALIFICA CARUARU	735.000,00	340.000,00	1.075.000,00
8 244	Assistência Comunitária	1.822.000,00	5.314.000,00	7.136.000,00
8 244 401	GESTÃO SUPERIOR DO MUNICÍPIO	60.000,00		60.000,00
8 244 802	FORTALECIMENTO DA REDE DE PROTEÇÃO SOCIAL BÁSICA	1.010.000,00	2.775.000,00	3.785.000,00
8 244 803	FORTALECIMENTO DA REDE DE PROTEÇÃO SOCIAL ESPECIAL	350.000,00	949.000,00	1.299.000,00
8 244 804	ÍNDICE DE GESTÃO DESCENTRALIZADA DO SISTEMA ÚNICO DA ASSISTÊNCIA SOCIAL - IGD SUAS	45.000,00	245.000,00	290.000,00
8 244 806	GESTÃO DO PROGRAMA BOLSA FAMÍLIA	100.000,00	1.280.000,00	1.380.000,00
8 244 814	ASSISTÊNCIA EMERGENCIAL ÀS VÍTIMAS DE CALAMIDADES	20.000,00	65.000,00	85.000,00
8 244 816	FORTALECIMENTO DO CONTROLE SOCIAL	225.000,00		225.000,00
8 244 1401	GESTÃO DA SECRETARIA DE POLÍTICAS PARA MULHERES	12.000,00		12.000,00
8 306	Alimentação e Nutrição	155.000,00	60.000,00	215.000,00
8 306 802	FORTALECIMENTO DA REDE DE PROTEÇÃO SOCIAL BÁSICA	155.000,00	60.000,00	215.000,00
9	Previdência Social		61.220.990,00	61.220.990,00
9 272	Previdência do Regime Estatutário		61.220.990,00	61.220.990,00
9 272 902	MANUTENÇÃO DAS ATIVIDADES PREVIDENCIÁRIAS DO RPPS		61.220.990,00	61.220.990,00
10	Saúde	10.000,00	197.496.000,00	197.506.000,00
10 122	Administração Geral		25.610.000,00	25.610.000,00
10 122 1005	GESTÃO DO SUS MUNICIPAL		2.498.000,00	2.498.000,00
10 122 1006	GESTÃO ADMINISTRATIVA DA SAÚDE		23.022.000,00	23.022.000,00
10 122 1007	CONSELHO MUNICIPAL DE SAÚDE		90.000,00	90.000,00
10 301	Atenção Básica		52.113.000,00	52.113.000,00
10 301 1001	ATENÇÃO BÁSICA A SAÚDE DA POPULAÇÃO		52.113.000,00	52.113.000,00
10 302	Assistência Hospitalar e Ambulatorial	10.000,00	99.974.000,00	99.984.000,00
10 302 1002	ASSISTÊNCIA DE MÉDIA E ALTA COMPLEXIDADE HOSPITALAR E AMBULATORIAL	10.000,00	99.974.000,00	99.984.000,00
10 303	Suporte Profilático e Terapêutico		4.310.000,00	4.310.000,00
10 303 1003	ASSISTÊNCIA FARMACÊUTICA		4.310.000,00	4.310.000,00
10 304	Vigilância Sanitária		1.640.000,00	1.640.000,00
10 304 1004	VIGILÂNCIA EM SAÚDE		1.640.000,00	1.640.000,00
10 305	Vigilância Epidemiológica		13.849.000,00	13.849.000,00
10 305 1004	VIGILÂNCIA EM SAÚDE		13.849.000,00	13.849.000,00
12	Educação	76.822.000,00	166.065.000,00	242.887.000,00
12 306	Alimentação e Nutrição	590.000,00	5.662.000,00	6.252.000,00

MUNICÍPIO DE CARUARU

Praça Senador Teotônio Vilela, S/N - Centro - 55.004-901 - Caruaru/ PE

CNPJ: 10.091.536/0001-13 Fone: (81)3701-1156

<http://www.caruaru.pe.gov.br/>



Usuário: Processamento de Dados

Chave de Autenticação
1400-2677-393

Página
3 / 5

Anexo 8 da Lei Nº 4.320/64 - Demonstrativo da Despesa por Funções, Subfunções e Programas, Conforme o Vínculo com os Recursos

Valores em R\$ - Período: Orçamento/2019

Código	Especificação	Ordinário	Vinculado	Total
12 306 1210	PROGRAMA DE ALIMENTAÇÃO ESCOLAR	590.000,00	5.662.000,00	6.252.000,00
12 361	Ensino Fundamental	55.297.000,00	138.898.000,00	194.195.000,00
12 361 1201	GESTÃO DA SECRETARIA DE EDUCAÇÃO	43.307.000,00	6.908.000,00	50.215.000,00
12 361 1202	TRANSPORTE ESCOLAR DE QUALIDADE	3.840.000,00	3.090.000,00	6.930.000,00
12 361 1206	EDUCAÇÃO BÁSICA DE QUALIDADE		128.900.000,00	128.900.000,00
12 361 1208	FORTALECIMENTO DOS CONSELHOS MUNICIPAIS	150.000,00		150.000,00
12 361 1216	MATERIAL DIDÁTICO E FARDAMENTO ESCOLAR	8.000.000,00		8.000.000,00
12 362	Ensino Médio	120.000,00		120.000,00
12 362 1214	FORTALECIMENTO DO CURSINHO POPULAR PROFESSOR EDILSON DE GÓIS	120.000,00		120.000,00
12 365	Educação Infantil	19.755.000,00	20.245.000,00	40.000.000,00
12 365 1204	MODERNIZAÇÃO DA EDUCAÇÃO	10.970.000,00	4.430.000,00	15.400.000,00
12 365 1206	EDUCAÇÃO BÁSICA DE QUALIDADE		13.200.000,00	13.200.000,00
12 365 1207	CRECHE E PROINFÂNCIA	8.785.000,00	2.615.000,00	11.400.000,00
12 366	Educação de Jovens e Adultos	740.000,00	1.260.000,00	2.000.000,00
12 366 1101	PROGRAMA QUALIFICA CARUARU		300.000,00	300.000,00
12 366 1206	EDUCAÇÃO BÁSICA DE QUALIDADE		900.000,00	900.000,00
12 366 1209	PROGRAMA DE EDUCAÇÃO DE JOVENS E ADULTOS - CARUARU ALFABETIZADO	740.000,00	60.000,00	800.000,00
12 367	Educação Especial	320.000,00		320.000,00
12 367 1205	EDUCAÇÃO ESPECIAL	320.000,00		320.000,00
13	Cultura	19.680.000,00	1.800.000,00	21.480.000,00
13 122	Administração Geral	2.800.000,00		2.800.000,00
13 122 1301	GESTÃO DA FUNDAÇÃO DE CULTURA E TURISMO DE CARUARU	2.800.000,00		2.800.000,00
13 391	Patrimônio Histórico, Artístico e Arqueológico	1.430.000,00	1.300.000,00	2.730.000,00
13 391 1302	REVITALIZAÇÃO DO PATRIMÔNIO HISTÓRICO	1.130.000,00		1.130.000,00
13 391 1305	PROGRAMA DE INTERVENÇÃO URBANA DO ALTO DO MOURA	300.000,00	1.300.000,00	1.600.000,00
13 392	Difusão Cultural	15.450.000,00	500.000,00	15.950.000,00
13 392 417	APOIO À INSTITUIÇÕES SEM FINS LUCRATIVOS	60.000,00		60.000,00
13 392 1212	FORTALECIMENTO DAS BANDAS MARCIAIS	110.000,00		110.000,00
13 392 1213	FORTALECIMENTO DAS BIBLIOTECAS MUNICIPAIS	240.000,00		240.000,00
13 392 1301	GESTÃO DA FUNDAÇÃO DE CULTURA E TURISMO DE CARUARU	100.000,00		100.000,00
13 392 1302	REVITALIZAÇÃO DO PATRIMÔNIO HISTÓRICO	100.000,00		100.000,00
13 392 1303	AÇÕES CULTURAIS	14.400.000,00	500.000,00	14.900.000,00
13 392 1304	REQUALIFICAÇÃO DO AUTÓDROMO INTERNACIONAL DE CARUARU	190.000,00		190.000,00
13 392 1305	PROGRAMA DE INTERVENÇÃO URBANA DO ALTO DO MOURA	250.000,00		250.000,00
14	Direitos da Cidadania	4.238.000,00	260.000,00	4.498.000,00
14 125	Normatização e Fiscalização	690.000,00		690.000,00
14 125 2605	GERENCIAMENTO DO SISTEMA MUNICIPAL DE TRÂNSITO	690.000,00		690.000,00
14 422	Direitos Individuais, Coletivos e Difusos	3.548.000,00	260.000,00	3.808.000,00
14 422 415	APOIO AOS CONSELHOS E RELAÇÕES COM A SOCIEDADE CIVIL	260.000,00		260.000,00
14 422 416	JUSTIÇA E DEFESA SOCIAL	270.000,00		270.000,00
14 422 1101	PROGRAMA QUALIFICA CARUARU	768.000,00		768.000,00
14 422 1401	GESTÃO DA SECRETARIA DE POLÍTICAS PARA MULHERES	1.520.000,00		1.520.000,00
14 422 1402	ENFRENTAMENTO À VIOLÊNCIA	220.000,00	260.000,00	480.000,00
14 422 1403	POLÍTICAS DE CIDADANIA E QUALIDADE DE VIDA DAS MULHERES	160.000,00		160.000,00
14 422 1406	SAÚDE DA MULHER	60.000,00		60.000,00
14 422 1407	PROGRAMA DE INSTITUCIONALIZAÇÃO DA POLÍTICA PÚBLICA LGBT.	20.000,00		20.000,00
14 422 1412	INSTITUCIONALIZAÇÃO DA POLÍTICA PÚBLICA DE IGUALDADE RACIAL	90.000,00		90.000,00
14 422 1413	INSTITUCIONALIZAÇÃO DA POLÍTICA DE JUVENTUDE	180.000,00		180.000,00

MUNICÍPIO DE CARUARU

Praça Senador Teotônio Vilela, S/N - Centro - 55.004-901 - Caruaru/ PE

CNPJ: 10.091.536/0001-13 Fone: (81)3701-1156

<http://www.caruaru.pe.gov.br/>



Usuário: Processamento de Dados

Chave de Autenticação
1400-2677-393

Página
4 / 5

Anexo 8 da Lei Nº 4.320/64 - Demonstrativo da Despesa por Funções, Subfunções e Programas, Conforme o Vínculo com os Recursos

Valores em R\$ - Período: Orçamento/2019

Código	Especificação	Ordinário	Vinculado	Total
15	Urbanismo	7.290.000,00	47.640.000,00	54.930.000,00
15 122	Administração Geral	1.150.000,00		1.150.000,00
15 122 1507	GESTÃO ADMINISTRATIVA DA URB	1.150.000,00		1.150.000,00
15 451	Infra-Estrutura Urbana	5.160.000,00	47.640.000,00	52.800.000,00
15 451 1503	EXPANSÃO E MANUTENÇÃO DOS CEMITÉRIOS PÚBLICOS	50.000,00		50.000,00
15 451 1504	INFRAESTRUTURA URBANA	4.850.000,00	47.640.000,00	52.490.000,00
15 451 1507	GESTÃO ADMINISTRATIVA DA URB	260.000,00		260.000,00
15 452	Serviços Urbanos	270.000,00		270.000,00
15 452 1503	EXPANSÃO E MANUTENÇÃO DOS CEMITÉRIOS PÚBLICOS	270.000,00		270.000,00
15 453	Transportes Coletivos Urbanos	710.000,00		710.000,00
15 453 2603	GERENCIAMENTO DO SISTEMA DE TRANSPORTE PÚBLICO DE PASSAGEIROS	710.000,00		710.000,00
16	Habitação	100.000,00		100.000,00
16 482	Habitação Urbana	100.000,00		100.000,00
16 482 1601	ELABORAÇÃO DE ESTUDOS, PLANOS E PROJETOS DE HABITAÇÃO PARA POPULAÇÃO DE BAIXA RENDA	100.000,00		100.000,00
17	Saneamento	5.060.000,00	38.170.000,00	43.230.000,00
17 511	Saneamento Básico Rural	160.000,00	8.100.000,00	8.260.000,00
17 511 1701	SANEAMENTO RURAL SIMPLIFICADO	160.000,00	8.100.000,00	8.260.000,00
17 512	Saneamento Básico Urbano	3.580.000,00	30.070.000,00	33.650.000,00
17 512 1702	SANEAMENTO URBANO	3.580.000,00	30.070.000,00	33.650.000,00
17 544	Recursos Hídricos	1.320.000,00		1.320.000,00
17 544 1703	AMPLIAÇÃO DE RECURSOS HÍDRICOS	420.000,00		420.000,00
17 544 1704	ABASTECIMENTO DE ÁGUA EMERGENCIAL	900.000,00		900.000,00
18	Gestão Ambiental	41.810.000,00	13.140.000,00	54.950.000,00
18 541	Preservação e Conservação Ambiental	820.000,00		820.000,00
18 541 1801	PRESERVAÇÃO E CONSERVAÇÃO AMBIENTAL	90.000,00		90.000,00
18 541 2002	SUSTENTABILIDADE E MEIO AMBIENTE	730.000,00		730.000,00
18 542	Controle Ambiental	36.300.000,00	2.400.000,00	38.700.000,00
18 542 1802	RECICLAGEM E TRATAMENTO DE RESÍDUOS SÓLIDOS	36.300.000,00	2.400.000,00	38.700.000,00
18 543	Recuperação de Áreas Degradadas	4.690.000,00	10.740.000,00	15.430.000,00
18 543 1502	PRAÇAS E PARQUES PARA TODOS	2.490.000,00	10.740.000,00	13.230.000,00
18 543 1803	REVITALIZAÇÃO DO RIO IPOJUCA	2.200.000,00		2.200.000,00
20	Agricultura	14.710.000,00	450.000,00	15.160.000,00
20 122	Administração Geral	3.940.000,00		3.940.000,00
20 122 2001	GESTÃO DA CENTRAL DE ABASTECIMENTO DE CARUARU - CEACA	3.940.000,00		3.940.000,00
20 333	Empregabilidade	100.000,00		100.000,00
20 333 1101	PROGRAMA QUALIFICA CARUARU	100.000,00		100.000,00
20 605	Abastecimento	7.630.000,00		7.630.000,00
20 605 2004	GESTÃO DA SECRETARIA DE SUSTENTABILIDADE E DESENVOLVIMENTO RURAL	6.420.000,00		6.420.000,00
20 605 2006	AGRICULTURA FAMILIAR	170.000,00		170.000,00
20 605 2010	EXPOSIÇÃO, FEIRAS E EVENTOS	120.000,00		120.000,00
20 605 2011	ABASTECIMENTO DE QUALIDADE	920.000,00		920.000,00
20 606	Extensão Rural	370.000,00	450.000,00	820.000,00
20 606 2008	CAMPANHA DE VACINAÇÃO DE ANIMAIS	80.000,00		80.000,00
20 606 2012	POLÍTICAS DE APOIO AO PEQUENO PRODUTOR RURAL	290.000,00	450.000,00	740.000,00
20 607	Irrigação	2.670.000,00		2.670.000,00
20 607 2007	PRODUÇÃO E DISTRIBUIÇÃO DE SEMENTES E MUDAS	220.000,00		220.000,00
20 607 2009	AGRICULTURA IRRIGADA	2.450.000,00		2.450.000,00
22	Indústria	780.000,00		780.000,00

MUNICÍPIO DE CARUARU

Praça Senador Teotônio Vilela, S/N - Centro - 55.004-901 - Caruaru/ PE
CNPJ: 10.091.536/0001-13 Fone: (81)3701-1156
<http://www.caruaru.pe.gov.br/>



Usuário: Processamento de Dados

Chave de Autenticação
1400-2677-393

Página
5 / 5

Anexo 8 da Lei Nº 4.320/64 - Demonstrativo da Despesa por Funções, Subfunções e Programas, Conforme o Vínculo com os Recursos

Valores em R\$ - Período: Orçamento/2019

Código	Especificação	Ordinário	Vinculado	Total
22 661	Promoção Industrial	780.000,00		780.000,00
22 661 2306	ZONA DE FOMENTO AO DESENVOLVIMENTO - ZFD	780.000,00		780.000,00
23	Comércio e Serviços	1.330.000,00	4.020.000,00	5.350.000,00
23 692	Comercialização	950.000,00	4.020.000,00	4.970.000,00
23 692 1101	PROGRAMA QUALIFICA CARUARU	170.000,00		170.000,00
23 692 2303	MODERNIZAÇÃO DE FEIRAS LIVRES	100.000,00	4.020.000,00	4.120.000,00
23 692 2306	ZONA DE FOMENTO AO DESENVOLVIMENTO - ZFD	680.000,00		680.000,00
23 695	Turismo	380.000,00		380.000,00
23 695 2301	PROMOÇÃO DO TURISMO	380.000,00		380.000,00
25	Energia	7.210.000,00		7.210.000,00
25 752	Energia Elétrica	7.210.000,00		7.210.000,00
25 752 2501	PROGRAMA ILUMINA CARUARU	7.210.000,00		7.210.000,00
26	Transporte	3.434.000,00		3.434.000,00
26 782	Transporte Rodoviário	3.434.000,00		3.434.000,00
26 782 603	SISTEMA DE VÍDEO MONITORAMENTO	2.200.000,00		2.200.000,00
26 782 2601	RODOVIAS E ESTRADAS VICINAIS	700.000,00		700.000,00
26 782 2603	GERENCIAMENTO DO SISTEMA DE TRANSPORTE PÚBLICO DE PASSAGEIROS	534.000,00		534.000,00
27	Desporto e Lazer	1.760.000,00	1.950.000,00	3.710.000,00
27 812	Desporto Comunitário	1.760.000,00	1.950.000,00	3.710.000,00
27 812 1215	PROMOÇÃO DE EVENTOS, COMPETIÇÕES E FESTIVAIS ESPORTIVOS	480.000,00	1.950.000,00	2.430.000,00
27 812 1217	PROMOÇÃO DOS JOGOS ESCOLARES	960.000,00		960.000,00
27 812 2701	PROMOÇÃO DO DESPORTO E LAZER	140.000,00		140.000,00
27 812 2703	PROJETO SEGUNDO TEMPO	180.000,00		180.000,00
28	Encargos Especiais	30.740.000,00	620.000,00	31.360.000,00
28 31	Ação Legislativa	100.000,00		100.000,00
28 31 0	ENCARGOS COM INDENIZAÇÕES E RESTITUIÇÕES	100.000,00		100.000,00
28 843	Serviço da Dívida Interna	29.400.000,00	150.000,00	29.550.000,00
28 843 0	ENCARGOS COM INDENIZAÇÕES E RESTITUIÇÕES	29.400.000,00		29.400.000,00
28 843 902	MANUTENÇÃO DAS ATIVIDADES PREVIDENCIÁRIAS DO RPPS		150.000,00	150.000,00
28 846	Outros Encargos Especiais	1.240.000,00	470.000,00	1.710.000,00
28 846 0	ENCARGOS COM INDENIZAÇÕES E RESTITUIÇÕES	1.240.000,00	450.000,00	1.690.000,00
28 846 902	MANUTENÇÃO DAS ATIVIDADES PREVIDENCIÁRIAS DO RPPS		20.000,00	20.000,00
99	Reserva de Contingência	25.000.000,00		25.000.000,00
99 999	Reserva de Contingência	25.000.000,00		25.000.000,00
99 999 401	GESTÃO SUPERIOR DO MUNICÍPIO	25.000.000,00		25.000.000,00
Total		407.840.000,00	558.934.000,00	966.774.000,00
TOTAL GERAL		407.840.000,00	558.934.000,00	966.774.000,00

Entidades Consolidadas: Prefeitura Municipal de Caruaru, CARUARUPREV - FUNDO PREVIDENCIÁRIO, Câmara Municipal de Vereadores de Caruaru, Ceaca - Central de Abastecimento de Caruaru, Fundação de Cultura de Caruaru, Fundo Municipal de Saúde de Caruaru, Fundo Municipal da Criança e Adolescente de Caruaru - FUNDECA, Fundo Municipal de Assistência Social de Caruaru, Autarquia Municipal de Defesa Social Trânsito e Transportes - DESTRA, CARUARUPREV, Empresa de Urbanização, Planejamento e Meio Ambiente de Caruaru, Fundo Municipal dos Direitos da Pessoa Idosa de Caruaru

MUNICÍPIO DE CARUARU

Praça Senador Teotônio Vilela, S/N - Centro - 55.004-901 - Caruaru/ PE

CNPJ: 10.091.536/0001-13 Fone: (81)3701-1156

<http://www.caruaru.pe.gov.br/>



Usuário: Processamento de Dados

Chave de Autenticação

2102-2047-038

Página

1 / 7

Anexo 9 da Lei Nº 4.320/64 - Demonstrativo da Despesa por Órgãos e Funções

Valores em R\$ - Período: Orçamento/2019

Orgão	Legislativa	Judiciária	Essencial à Justiça	Administração	Defesa Nacional
Unidade Orçamentária					
21000 - GABINETE DO PREFEITO				3.740.000,00	
21001 - GABINETE DO PREFEITO				3.740.000,00	
22000 - GABINETE DO VICE PREFEITO				700.000,00	
22001 - GABINETE DO VICE PREFEITO				700.000,00	
23000 - SECRETARIA DE GOVERNO				11.400.000,00	
23001 - SECRETARIA DE GOVERNO				11.400.000,00	
24000 - SECRETARIA DE ADMINISTRAÇÃO				44.734.000,00	
24001 - SECRETARIA DE ADMINISTRAÇÃO				44.734.000,00	
25000 - SECRETARIA DA FAZENDA				30.950.000,00	
25001 - SECRETARIA DA FAZENDA				30.950.000,00	
26000 - SECRETARIA DE PLANEJAMENTO, ORÇAMENTO E GESTÃO				2.400.000,00	
26001 - SECRETARIA DE PLANEJAMENTO, ORÇAMENTO E GESTÃO				2.400.000,00	
27000 - SECRETARIA DE URBANISMO E OBRAS				13.380.000,00	
27001 - SECRETARIA DE URBANISMO E OBRAS				13.380.000,00	
28000 - SECRETARIA DE ORDEM PÚBLICA				2.570.000,00	
28001 - SECRETARIA DE ORDEM PÚBLICA				2.570.000,00	
29000 - SECRETARIA DE SERVIÇOS PÚBLICOS				11.950.000,00	
29001 - SECRETARIA DE SERVIÇOS PÚBLICOS				11.950.000,00	
33000 - SECRETARIA DE DESENVOLVIMENTO ECONÔMICO E ECONOMIA CRIATIVA				1.250.000,00	
33001 - SECRETARIA DE DESENVOLVIMENTO ECONÔMICO E ECONOMIA CRIATIVA				1.250.000,00	
36000 - CONTROLADORIA GERAL DO MUNICÍPIO				1.250.000,00	
36001 - CONTROLADORIA GERAL DO MUNICÍPIO				1.250.000,00	
37000 - PROCURADORIA GERAL DO MUNICÍPIO				1.230.000,00	
37001 - PROCURADORIA GERAL DO MUNICÍPIO				1.230.000,00	
1000 - PODER LEGISLATIVO	23.100.000,00				
1001 - CORPO DELIBERATIVO	4.890.000,00				
1002 - SECRETARIA DA CÂMARA	18.130.000,00				
1003 - FUNDO ESPECIAL DA CÂMARA MUNICIPAL DE CARUARU	80.000,00				
40000 - AUTARQUIA MUNICIPAL DE DEFESA SOCIAL, TRÂNSITO E TRANSPORTES - DESTRA				13.030.000,00	
40001 - AUTARQUIA MUNICIPAL DE DEFESA SOCIAL, TRÂNSITO E TRANSPORTES - DESTRA				13.030.000,00	
43000 - INSTITUTO DE PREVIDENCIA DOS SERVIDORES MUNICIPAIS DE CARUARU - CARUARUPREV				1.609.010,00	
43001 - INSTITUTO DE PREVIDÊNCIA DOS SERVIDORES MUNICIPAIS DE CARUARU - CARUARUPREV				1.609.010,00	
41000 - AUTARQUIA DE URBANIZAÇÃO E MEIO AMBIENTE DE CARUARU - URB CARUARU				200.000,00	
41001 - AUTARQUIA DE URBANIZAÇÃO E MEIO AMBIENTE DE CARUARU - URB CARUARU				200.000,00	
Total	23.100.000,00			140.393.010,00	

MUNICÍPIO DE CARUARU

Praça Senador Teotônio Vilela, S/N - Centro - 55.004-901 - Caruaru/ PE

CNPJ: 10.091.536/0001-13 Fone: (81)3701-1156

<http://www.caruaru.pe.gov.br/>



Usuário: Processamento de Dados

Chave de Autenticação

2102-2047-038

Página

2 / 7

Anexo 9 da Lei Nº 4.320/64 - Demonstrativo da Despesa por Órgãos e Funções

Valores em R\$ - Período: Orçamento/2019

Órgão Unidade Orçamentária	Segurança Pública	Relações Exteriores	Assistência Social	Previdência Social	Saúde
21000 - GABINETE DO PREFEITO			60.000,00		
21001 - GABINETE DO PREFEITO			60.000,00		
28000 - SECRETARIA DE ORDEM PÚBLICA	2.100.000,00				
28001 - SECRETARIA DE ORDEM PÚBLICA	2.100.000,00				
30000 - SECRETARIA DE POLÍTICAS PARA MULHERES			12.000,00		
30001 - SECRETARIA DE POLÍTICAS PARA MULHERES			12.000,00		
31000 - SECRETARIA DE SAÚDE					197.506.000,00
31001 - SECRETARIA DE SAÚDE					50.000,00
31002 - FUNDO MUNICIPAL DE SAÚDE					197.456.000,00
42000 - FUNDO MUNICIPAL DE DEFESA DOS DIREITOS DA CRIANÇA E DO ADOLESCENTE			4.240.000,00		
42001 - FUNDO MUNICIPAL DE DEFESA DOS DIREITOS DA CRIANÇA E DO ADOLESCENTE			4.240.000,00		
34000 - SECRETARIA DE DESENVOLVIMENTO SOCIAL E DIREITOS HUMANOS			23.783.000,00		
34001 - SECRETARIA DE DESENVOLVIMENTO SOCIAL E DIREITOS HUMANOS			8.385.000,00		
34002 - FUNDO MUNICIPAL DE ASSISTÊNCIA SOCIAL			15.398.000,00		
40000 - AUTARQUIA MUNICIPAL DE DEFESA SOCIAL, TRÂNSITO E TRANSPORTES - DESTRA	180.000,00				
40001 - AUTARQUIA MUNICIPAL DE DEFESA SOCIAL, TRÂNSITO E TRANSPORTES - DESTRA	180.000,00				
43000 - INSTITUTO DE PREVIDENCIA DOS SERVIDORES MUNICIPAIS DE CARUARU - CARUARUPREV				61.220.990,00	
43001 - INSTITUTO DE PREVIDÊNCIA DOS SERVIDORES MUNICIPAIS DE CARUARU - CARUARUPREV				61.220.990,00	
45000 - FUNDO MUNICIPAL DOS DIREITOS DA PESSOA IDOSA			100.000,00		
45001 - FUNDO MUNICIPAL DOS DIREITOS DA PESSOA IDOSA			100.000,00		
Total	2.280.000,00		28.195.000,00	61.220.990,00	197.506.000,00

MUNICÍPIO DE CARUARU

Praça Senador Teotônio Vilela, S/N - Centro - 55.004-901 - Caruaru/ PE

CNPJ: 10.091.536/0001-13 Fone: (81)3701-1156

<http://www.caruaru.pe.gov.br/>



Usuário: Processamento de Dados

Chave de Autenticação

2102-2047-038

Página

3 / 7

Anexo 9 da Lei Nº 4.320/64 - Demonstrativo da Despesa por Órgãos e Funções

Valores em R\$ - Período: Orçamento/2019

Orgão Unidade Orçamentária	Trabalho	Educação	Cultura	Direitos da Cidadania	Urbanismo
27000 - SECRETARIA DE URBANISMO E OBRAS			2.990.000,00		52.490.000,00
27001 - SECRETARIA DE URBANISMO E OBRAS			2.990.000,00		52.490.000,00
28000 - SECRETARIA DE ORDEM PÚBLICA				530.000,00	
28001 - SECRETARIA DE ORDEM PÚBLICA				530.000,00	
29000 - SECRETARIA DE SERVIÇOS PÚBLICOS					170.000,00
29001 - SECRETARIA DE SERVIÇOS PÚBLICOS					170.000,00
30000 - SECRETARIA DE POLÍTICAS PARA MULHERES				2.988.000,00	
30001 - SECRETARIA DE POLÍTICAS PARA MULHERES				2.988.000,00	
32000 - SECRETARIA DE EDUCAÇÃO		242.887.000,00	350.000,00		
32001 - SECRETARIA DE EDUCAÇÃO		98.787.000,00	350.000,00		
32002 - FUNDEB		144.100.000,00			
35000 - SECRETARIA DE SUSTENTABILIDADE E DESENVOLVIMENTO RURAL					150.000,00
35001 - SECRETARIA DE SUSTENTABILIDADE E DESENVOLVIMENTO RURAL					150.000,00
38000 - FUNDAÇÃO DE CULTURA E TURISMO DE CARUARU			18.140.000,00		
38001 - FUNDAÇÃO DE CULTURA E TURISMO DE CARUARU			18.140.000,00		
34000 - SECRETARIA DE DESENVOLVIMENTO SOCIAL E DIREITOS HUMANOS				290.000,00	
34001 - SECRETARIA DE DESENVOLVIMENTO SOCIAL E DIREITOS HUMANOS				290.000,00	
40000 - AUTARQUIA MUNICIPAL DE DEFESA SOCIAL, TRÂNSITO E TRANSPORTES - DESTRA				690.000,00	710.000,00
40001 - AUTARQUIA MUNICIPAL DE DEFESA SOCIAL, TRÂNSITO E TRANSPORTES - DESTRA				690.000,00	710.000,00
41000 - AUTARQUIA DE URBANIZAÇÃO E MEIO AMBIENTE DE CARUARU - URB CARUARU					1.410.000,00
41001 - AUTARQUIA DE URBANIZAÇÃO E MEIO AMBIENTE DE CARUARU - URB CARUARU					1.410.000,00
Total		242.887.000,00	21.480.000,00	4.498.000,00	54.930.000,00

MUNICÍPIO DE CARUARU

Praça Senador Teotônio Vilela, S/N - Centro - 55.004-901 - Caruaru/ PE

CNPJ: 10.091.536/0001-13 Fone: (81)3701-1156

<http://www.caruaru.pe.gov.br/>



Usuário: Processamento de Dados

Chave de Autenticação

2102-2047-038

Página

4 / 7

Anexo 9 da Lei Nº 4.320/64 - Demonstrativo da Despesa por Órgãos e Funções

Valores em R\$ - Período: Orçamento/2019

Órgão Unidade Orçamentária	Habitação	Saneamento	Gestão Ambiental	Ciência e Tecnologia	Agricultura
27000 - SECRETARIA DE URBANISMO E OBRAS		41.910.000,00	13.230.000,00		
27001 - SECRETARIA DE URBANISMO E OBRAS		41.910.000,00	13.230.000,00		
29000 - SECRETARIA DE SERVIÇOS PÚBLICOS			40.900.000,00		720.000,00
29001 - SECRETARIA DE SERVIÇOS PÚBLICOS			40.900.000,00		720.000,00
35000 - SECRETARIA DE SUSTENTABILIDADE E DESENVOLVIMENTO RURAL		1.320.000,00	730.000,00		10.500.000,00
35001 - SECRETARIA DE SUSTENTABILIDADE E DESENVOLVIMENTO RURAL		1.320.000,00	730.000,00		10.500.000,00
39000 - CEACA - CENTRAL DE ABASTECIMENTO DE CARUARU					3.940.000,00
39001 - CEACA - CENTRAL DE ABASTECIMENTO DE CARUARU					3.940.000,00
34000 - SECRETARIA DE DESENVOLVIMENTO SOCIAL E DIREITOS HUMANOS	100.000,00				
34001 - SECRETARIA DE DESENVOLVIMENTO SOCIAL E DIREITOS HUMANOS	100.000,00				
41000 - AUTARQUIA DE URBANIZAÇÃO E MEIO AMBIENTE DE CARUARU - URB CARUARU			90.000,00		
41001 - AUTARQUIA DE URBANIZAÇÃO E MEIO AMBIENTE DE CARUARU - URB CARUARU			90.000,00		
Total	100.000,00	43.230.000,00	54.950.000,00		15.160.000,00

MUNICÍPIO DE CARUARU

Praça Senador Teotônio Vilela, S/N - Centro - 55.004-901 - Caruaru/ PE

CNPJ: 10.091.536/0001-13 Fone: (81)3701-1156

<http://www.caruaru.pe.gov.br/>



Usuário: Processamento de Dados

Chave de Autenticação

2102-2047-038

Página

5 / 7

Anexo 9 da Lei Nº 4.320/64 - Demonstrativo da Despesa por Órgãos e Funções

Valores em R\$ - Período: Orçamento/2019

Órgão Unidade Orçamentária	Organização Agrária	Indústria	Comércio e Serviços	Comunicações	Energia
29000 - SECRETARIA DE SERVIÇOS PÚBLICOS					7.210.000,00
29001 - SECRETARIA DE SERVIÇOS PÚBLICOS					7.210.000,00
33000 - SECRETARIA DE DESENVOLVIMENTO ECONÔMICO E ECONOMIA CRIATIVA		780.000,00	4.970.000,00		
33001 - SECRETARIA DE DESENVOLVIMENTO ECONÔMICO E ECONOMIA CRIATIVA		780.000,00	4.970.000,00		
38000 - FUNDAÇÃO DE CULTURA E TURISMO DE CARUARU			380.000,00		
38001 - FUNDAÇÃO DE CULTURA E TURISMO DE CARUARU			380.000,00		
Total		780.000,00	5.350.000,00		7.210.000,00

MUNICÍPIO DE CARUARU

Praça Senador Teotônio Vilela, S/N - Centro - 55.004-901 - Caruaru/ PE

CNPJ: 10.091.536/0001-13 Fone: (81)3701-1156

<http://www.caruaru.pe.gov.br/>



Usuário: Processamento de Dados

Chave de Autenticação

2102-2047-038

Página

6 / 7

Anexo 9 da Lei Nº 4.320/64 - Demonstrativo da Despesa por Órgãos e Funções

Valores em R\$ - Período: Orçamento/2019

Orgão Unidade Orçamentária	Transporte	Desporto e Lazer	Encargos Especiais	Reserva de Contingência	Total
21000 - GABINETE DO PREFEITO					3.800.000,00
21001 - GABINETE DO PREFEITO					3.800.000,00
22000 - GABINETE DO VICE PREFEITO					700.000,00
22001 - GABINETE DO VICE PREFEITO					700.000,00
23000 - SECRETARIA DE GOVERNO					11.400.000,00
23001 - SECRETARIA DE GOVERNO					11.400.000,00
24000 - SECRETARIA DE ADMINISTRAÇÃO					44.734.000,00
24001 - SECRETARIA DE ADMINISTRAÇÃO					44.734.000,00
25000 - SECRETARIA DA FAZENDA			13.350.000,00	25.000.000,00	69.300.000,00
25001 - SECRETARIA DA FAZENDA			13.350.000,00	25.000.000,00	69.300.000,00
26000 - SECRETARIA DE PLANEJAMENTO, ORÇAMENTO E GESTÃO					2.400.000,00
26001 - SECRETARIA DE PLANEJAMENTO, ORÇAMENTO E GESTÃO					2.400.000,00
27000 - SECRETARIA DE URBANISMO E OBRAS	534.000,00				124.534.000,00
27001 - SECRETARIA DE URBANISMO E OBRAS	534.000,00				124.534.000,00
28000 - SECRETARIA DE ORDEM PÚBLICA	2.200.000,00				7.400.000,00
28001 - SECRETARIA DE ORDEM PÚBLICA	2.200.000,00				7.400.000,00
29000 - SECRETARIA DE SERVIÇOS PÚBLICOS					60.950.000,00
29001 - SECRETARIA DE SERVIÇOS PÚBLICOS					60.950.000,00
30000 - SECRETARIA DE POLÍTICAS PARA MULHERES					3.000.000,00
30001 - SECRETARIA DE POLÍTICAS PARA MULHERES					3.000.000,00
32000 - SECRETARIA DE EDUCAÇÃO		960.000,00			244.197.000,00
32001 - SECRETARIA DE EDUCAÇÃO		960.000,00			100.097.000,00
32002 - FUNDEB					144.100.000,00
33000 - SECRETARIA DE DESENVOLVIMENTO ECONÔMICO E ECONOMIA CRIATIVA					7.000.000,00
33001 - SECRETARIA DE DESENVOLVIMENTO ECONÔMICO E ECONOMIA CRIATIVA					7.000.000,00
35000 - SECRETARIA DE SUSTENTABILIDADE E DESENVOLVIMENTO RURAL	700.000,00				13.400.000,00
35001 - SECRETARIA DE SUSTENTABILIDADE E DESENVOLVIMENTO RURAL	700.000,00				13.400.000,00
36000 - CONTROLADORIA GERAL DO MUNICÍPIO					1.250.000,00
36001 - CONTROLADORIA GERAL DO MUNICÍPIO					1.250.000,00
37000 - PROCURADORIA GERAL DO MUNICÍPIO			17.350.000,00		18.580.000,00
37001 - PROCURADORIA GERAL DO MUNICÍPIO			17.350.000,00		18.580.000,00
1000 - PODER LEGISLATIVO					23.200.000,00
1001 - CORPO DELIBERATIVO					4.890.000,00
1002 - SECRETARIA DA CÂMARA			100.000,00		18.230.000,00
1003 - FUNDO ESPECIAL DA CÂMARA MUNICIPAL DE CARUARU					80.000,00
39000 - CEACA - CENTRAL DE ABASTECIMENTO DE CARUARU			160.000,00		4.100.000,00
39001 - CEACA - CENTRAL DE ABASTECIMENTO DE CARUARU			160.000,00		4.100.000,00
38000 - FUNDAÇÃO DE CULTURA E TURISMO DE CARUARU			30.000,00		18.550.000,00
38001 - FUNDAÇÃO DE CULTURA E TURISMO DE CARUARU			30.000,00		18.550.000,00
31000 - SECRETARIA DE SAÚDE					197.706.000,00
31001 - SECRETARIA DE SAÚDE					50.000,00
31002 - FUNDO MUNICIPAL DE SAÚDE			200.000,00		197.656.000,00
42000 - FUNDO MUNICIPAL DE DEFESA DOS DIREITOS DA CRIANÇA E DO ADOLESCENTE					4.240.000,00
42001 - FUNDO MUNICIPAL DE DEFESA DOS DIREITOS DA CRIANÇA E DO ADOLESCENTE					4.240.000,00
34000 - SECRETARIA DE DESENVOLVIMENTO SOCIAL E DIREITOS HUMANOS		2.750.000,00			26.923.000,00
34001 - SECRETARIA DE DESENVOLVIMENTO SOCIAL E DIREITOS HUMANOS		2.750.000,00			11.525.000,00
34002 - FUNDO MUNICIPAL DE ASSISTÊNCIA SOCIAL					15.398.000,00
40000 - AUTARQUIA MUNICIPAL DE DEFESA SOCIAL, TRÂNSITO E TRANSPORTES - DESTRA					14.610.000,00

MUNICÍPIO DE CARUARU

Praça Senador Teotônio Vilela, S/N - Centro - 55.004-901 - Caruaru/ PE

CNPJ: 10.091.536/0001-13 Fone: (81)3701-1156

<http://www.caruaru.pe.gov.br/>



Usuário: Processamento de Dados

Chave de Autenticação
2102-2047-038

Página
7 / 7

Anexo 9 da Lei Nº 4.320/64 - Demonstrativo da Despesa por Órgãos e Funções

Valores em R\$ - Período: Orçamento/2019

Orgão	Transporte	Desporto e Lazer	Encargos Especiais	Reserva de Contingência	Total
Unidade Orçamentária					
40001 - AUTARQUIA MUNICIPAL DE DEFESA SOCIAL, TRÂNSITO E TRANSPORTES - DESTRA					14.610.000,00
43000 - INSTITUTO DE PREVIDENCIA DOS SERVIDORES MUNICIPAIS DE CARUARU - CARUARUPREV			170.000,00		63.000.000,00
43001 - INSTITUTO DE PREVIDÊNCIA DOS SERVIDORES MUNICIPAIS DE CARUARU - CARUARUPREV			170.000,00		63.000.000,00
41000 - AUTARQUIA DE URBANIZAÇÃO E MEIO AMBIENTE DE CARUARU - URB CARUARU					1.700.000,00
41001 - AUTARQUIA DE URBANIZAÇÃO E MEIO AMBIENTE DE CARUARU - URB CARUARU					1.700.000,00
45000 - FUNDO MUNICIPAL DOS DIREITOS DA PESSOA IDOSA					100.000,00
45001 - FUNDO MUNICIPAL DOS DIREITOS DA PESSOA IDOSA					100.000,00
Total	3.434.000,00	3.710.000,00	31.360.000,00	25.000.000,00	966.774.000,00

Resumo

Total das Funções	966.774.000,00
TOTAL GERAL	966.774.000,00

Entidades Consolidadas: Prefeitura Municipal de Caruaru, CARUARUPREV - FUNDO PREVIDENCIÁRIO, Câmara Municipal de Vereadores de Caruaru, Ceaca - Central de Abastecimento de Caruaru, Fundação de Cultura de Caruaru, Fundo Municipal de Saúde de Caruaru, Fundo Municipal da Criança e Adolescente de Caruaru - FUNDECA, Fundo Municipal de Assistência Social de Caruaru, Autarquia Municipal de Defesa Social Trânsito e Transportes - DESTRA, CARUARUPREV, Empresa de Urbanização, Planejamento e Meio Ambiente de Caruaru, Fundo Municipal dos Direitos da Pessoa Idosa de Caruaru

DESCRIÇÃO DA FINALIDADE DOS ÓRGÃOS/UNIDADES

Parágrafo Único do art. 22 da Lei 4.320/64)

ÓRGÃO	PRINCIPAIS FINALIDADES/LEGISLAÇÃO
Gabinete do Prefeito	Art. 4º (Lei nº 5.843 de 17/03/2017) Coordenar a pauta de audiências, viagens e eventos do chefe do poder executivo, a recepção de autoridades, o acompanhamento das ações dos serviços públicos delegados e desenvolver ações de apoio direto e imediato ao Chefe do Executivo de acordo com as necessidades de natureza protocolar, institucional e demais assuntos relacionados à administração pública municipal, além de promover a articulação do Gabinete do Prefeito com as Secretarias Municipais.
Gabinete do Vice-Prefeito	Art. 5º (Lei nº 5.843 de 17/03/2017) Coordenar a pauta de audiências, viagens e eventos do Vice-prefeito e promover a integração do Gabinete do Vice-Prefeito com as Secretarias Municipais e entidades da administração indireta, bem como assessorar e prestar apoio logístico e operacional ao Vice-prefeito no exercício de suas funções especiais e em assuntos técnicos e políticos relativos à gestão da Administração Pública.
Secretaria de Governo	Art. 7º (Lei nº 5.843 de 17/03/2017) Promover a articulação direta do Executivo com os demais poderes, coordenando suas atividades políticas, cívicas e de representação entre os órgãos e entidades, assim como realizar a coordenação da política de comunicação, sendo responsável pela publicação dos atos e expedientes na imprensa oficial, além de definir medidas que assegurem o cumprimento da Constituição, leis e decretos.
Secretaria de Administração	Art. 9º (Lei nº 5.843 de 17/03/2017) Planejar, desenvolver e coordenar os sistemas administrativos de gestão de pessoal, patrimônio, materiais, transportes e comunicações internas, no âmbito da administração pública municipal, bem como, promover, supervisionar e avaliar a execução de planos e projetos de tecnologia da informação e promover a modernização administrativa do município e o desenvolvimento organizacional aplicados à administração pública municipal, servindo como órgão disciplinador dos sistemas de compras, licitações e contratos.
Secretaria da Fazenda	Art. 11 (Lei nº 5.843 de 17/03/2017) Desenvolver e executar a política tributária do município, com fiscalização da receita tributária municipal e normatização dos procedimentos relativos à elaboração da programação financeira da execução orçamentária e da contabilidade pública, bem como, coordenar a definição e o controle da política de endividamento do município, captação e aplicação de recursos, promovendo o relacionamento do município com organizações financiadoras dos programas e políticas públicas de

	desenvolvimento municipal.
Secretaria de Planejamento, Orçamento e Gestão	Art. 13 (Lei nº 5.843 de 17/03/2017) Planejar, desenvolver e acompanhar ações que visem ao desenvolvimento territorial, econômico e social do município, bem como, coordenar o processo de planejamento municipal e a descentralização das ações por meio da gestão estratégica, territorial e participativa no planejamento, aprimorando o modelo de gestão municipal e a captação de recursos para projetos estratégicos e promover e apoiar o desenvolvimento científico-técnico em gestão pública dos servidores municipais.
Secretaria de Urbanismo e Obras	Art. 15 (Lei nº 5.843 de 17/03/2017) Planejar, acompanhar e desenvolver políticas e programas de desenvolvimento urbano, saneamento ambiental, mobilidade e habitação, incluindo a revisão do Plano Diretor Municipal, projetando o desenvolvimento equilibrado do território em articulação com as diversas esferas de governo, com o setor privado e organizações da sociedade civil. Além de, promover a aplicação de recursos em favor da política de subsídio à habitação popular e políticas de regularização fundiária em áreas do município ocupadas por população de baixa renda, bem como a melhoria dos equipamentos e vias públicas nas comunidades da zona rural e da cidade e coordenar, articular e executar as ações de desenvolvimento urbano-ambiental nos territórios de gestão sustentável do município.
Secretaria de Ordem Pública	Art. 18 (Lei nº 5.843 de 17/03/2017) Promover a defesa dos direitos do cidadão e da ordem pública, através de ações e programas em articulação com as diversas entidades e órgãos da administração pública federal, estadual e municipal, visando à redução dos fatores de risco social, bem como, integrar as ações governamentais com vistas à preservação da ordem pública e da incolumidade das pessoas e do patrimônio no âmbito do município.
Secretaria de Serviços Públicos	Art. 21 (Lei nº 5.843 de 17/03/2017) Planejar, acompanhar e desenvolver políticas de proteção animal, políticas de coleta e tratamento de resíduos sólidos, matadouros e currais de gado, manutenção e investimento na iluminação e limpeza pública municipal, promovidas em articulação com diversas esferas de governo com o setor privado e organizações da sociedade civil, bem como, desenvolver ações, programas e políticas de desenvolvimento urbano e educação ambiental, incluindo ações de reciclagem, em diversas áreas do município, além de articular e executar ações de desenvolvimento urbano-ambiental nos territórios de gestão sustentável do município.
Secretaria de Políticas para Mulheres	Art. 23 (Lei nº 5.843 de 17/03/2017) Formular, estabelecer, coordenar e articular as políticas para as mulheres, bem como elaborar e implementar campanhas educativas e programas de combate à discriminação e à violência de gênero no âmbito municipal. Além de elaborar o

	planejamento de gênero que contribua na ação do governo municipal com vistas à promoção da igualdade e articular, promover e executar programas de cooperação com organismos públicos e privados, voltados à implementação de políticas para as mulheres.
Secretaria de Saúde	Art. 25 (Lei nº 5.843 de 17/03/2017) Planejar, desenvolver e executar a política de atendimento integral das necessidades de saúde da população e desenvolver políticas de fortalecimento ao sistema de atendimento e à complementação da rede hospitalar e ambulatorial do município, bem como, exercer as atividades de fortalecimento da rede de atenção básica e psicossocial. Além de coordenar e acompanhar o processo de municipalização do Sistema Único de Saúde (SUS) e planejar, desenvolver e executar a política sanitária municipal implementando ações e programas de vigilância ambiental, epidemiológica e sanitária.
Secretaria de Educação	Art. 27 (Lei nº 5.843 de 17/03/2017) Garantir o acesso da população à educação básica e manter a rede pública municipal de ensino, além de promover ações articuladas com os entes estaduais e federais de educação e supervisionar instituições públicas da rede municipal de educação e elaborar, implantar e acompanhar políticas educacionais voltadas para a melhoria da qualidade do ensino, modernização pedagógica e da capacitação do quadro técnico da educação municipal. Bem como, desenvolver políticas de ampliação do acesso à educação integral e formular, implementar, acompanhar e avaliar as políticas municipais de educação.
Secretaria de Desenvolvimento Econômico e Economia Criativa	Art. 29 (Lei nº 5.843 de 17/03/2017) Articular políticas e programas com órgãos do Município, do Estado e da União com o objetivo de integrar a política de desenvolvimento econômico sustentável do Município, garantindo a eficácia dos investimentos públicos e privados, além de induzir e apoiar atividades econômicas, em especial àquelas consideradas estratégicas para a geração de emprego e renda, visando à inclusão social. Além de planejar, desenvolver ações e programas de implantação de empreendimentos estruturadores e fomentadores da economia local e regional, como a Feira da Sulanca, e as diretrizes e políticas empresariais para o desenvolvimento do Distrito Industrial e de projetos da economia criativa, definindo estratégias de atuação e suporte a tais segmentos.
Secretaria de Desenvolvimento Social e Direitos Humanos	Art. 31 (Lei nº 5.843 de 17/03/2017) Articular, planejar, coordenar, controlar, propor e executar as atividades da política pública para as áreas de direitos humanos e promoção da cidadania, com vistas ao desenvolvimento social do município e garantia dos direitos fundamentais da pessoa, bem como, planejar e executar atividades, como órgão gestor municipal do Sistema Único de Assistência Social (SUAS) e do

	Sistema Nacional de Atendimento Socioeducativo (SINASE) e ações de promoção da redução da vulnerabilidade social, em especial dos jovens, idosos, das pessoas com deficiência, da comunidade LGBT e das comunidades tradicionais, no combate à desigualdade racial, social e humana.
Secretaria de Sustentabilidade e Desenvolvimento Rural	Art. 33 (Lei nº 5.843 de 17/03/2017) Coordenar, formular, executar, avaliar e atualizar a política municipal de meio ambiente e sustentabilidade, bem como planejar, promover e executar a política agrícola do município, de acordo com as características e peculiaridades de cada território ou distrito rural; além de promover ações de educação ambiental, controle, regularização, valoração, proteção, conservação e recuperação dos recursos naturais. Coordenar e implementar ações relacionadas ao abastecimento, armazenamento e comercialização de insumos, gêneros alimentícios e produtos agropecuários, implementando e executando ações de abastecimento de água, assistência técnica e extensão rural, bem como, implementar programas de irrigação e executar obras, produtos e serviços tocantes a recursos hídricos relacionados com a infraestrutura rural, em articulação com órgãos e entidades estaduais e coordenar, articular e executar as ações de desenvolvimento urbano-ambiental nos territórios de gestão sustentável, em especial, na zona rural.
Controladoria Geral do Município	Art. 36 (Lei nº 5.843 de 17/03/2017) Coordenar o sistema de controle interno da administração pública municipal, promovendo a prevenção e o combate à corrupção, a defesa do patrimônio público, o fomento ao controle social, à melhoria da qualidade do gasto, o apoio ao controle externo, bem como, exercer funções de controladoria, auditoria, ouvidoria e analisar atos de correição.
Procuradoria Geral do Município	Art. 39 (Lei nº 5.843 de 17/03/2017) Exercer a representação judicial e extrajudicial do município e das suas entidades de direito público interno, bem como prestar apoio em assuntos jurídicos e legislativos ao Chefe do Executivo municipal e prestar serviços de consultoria jurídica aos órgãos e entidades da administração pública municipal, além de normatizar e promover a uniformização de jurisprudência administrativa no âmbito do município e zelar pela observância da legalidade e da finalidade dos atos administrativos e das atividades governamentais.

DEMONSTRATIVO DE COMPATIBILIDADE ENTRE PPA E A LOA

PPA 2018 - 2021 - Valores em R\$

	Valor global	2018	2019	2020	2021	Total
Unidade Gestora: 2 - Prefeitura Municipal de Caruaru	0,00	522.331.660,00	612.645.000,00	654.611.182,50	699.452.047,56	2.489.039.890,06
Unidade Orçamentária: 21001 - GABINETE DO PREFEITO	0,00	4.600.000,00	3.800.000,00	4.060.300,00	4.338.430,55	16.798.730,55
Função: 4 - Administração	0,00	4.560.000,00	3.740.000,00	3.996.190,00	4.269.929,01	16.566.119,01
Subfunção: 122 - Administração Geral	0,00	4.560.000,00	3.740.000,00	3.996.190,00	4.269.929,01	16.566.119,01
Programa: 401 - GESTÃO SUPERIOR DO MUNICÍPIO	0,00	4.560.000,00	3.740.000,00	3.996.190,00	4.269.929,01	16.566.119,01
Ação: 1.101 - Aquisição de Equipamentos e Materiais para o Gabinete do Prefeito	0,00	160.000,00	140.000,00	149.590,00	159.836,92	609.426,92
350 - 4.4.90.52.00	0,00	160.000,00	140.000,00	149.590,00	159.836,92	609.426,92
1 - Recursos Próprios	0,00	160.000,00	140.000,00	149.590,00	159.836,92	609.426,92
Ação: 2.101 - Manutenção das atividades do Gabinete do Prefeito.	0,00	4.400.000,00	3.600.000,00	3.846.600,00	4.110.092,09	15.956.692,09
351 - 3.1.90.11.00	0,00	2.000.000,00	2.360.000,00	2.521.660,00	2.694.393,71	9.576.053,71
1 - Recursos Próprios	0,00	2.000.000,00	2.360.000,00	2.521.660,00	2.694.393,71	9.576.053,71
352 - 3.1.90.13.00	0,00	500.000,00	200.000,00	213.700,00	228.338,45	1.142.038,45
1 - Recursos Próprios	0,00	500.000,00	200.000,00	213.700,00	228.338,45	1.142.038,45
1595 - 3.1.90.94.00	0,00	0,00	40.000,00	42.740,00	45.667,69	128.407,69
1 - Recursos Próprios	0,00	0,00	40.000,00	42.740,00	45.667,69	128.407,69
353 - 3.1.91.13.00	0,00	50.000,00	50.000,00	53.425,00	57.084,61	210.509,61
1 - Recursos Próprios	0,00	50.000,00	50.000,00	53.425,00	57.084,61	210.509,61
354 - 3.3.90.14.00	0,00	150.000,00	50.000,00	53.425,00	57.084,61	310.509,61
1 - Recursos Próprios	0,00	150.000,00	50.000,00	53.425,00	57.084,61	310.509,61
355 - 3.3.90.30.00	0,00	250.000,00	150.000,00	160.275,00	171.253,84	731.528,84
1 - Recursos Próprios	0,00	250.000,00	150.000,00	160.275,00	171.253,84	731.528,84
356 - 3.3.90.31.00	0,00	50.000,00	40.000,00	42.740,00	45.667,69	178.407,69
1 - Recursos Próprios	0,00	50.000,00	40.000,00	42.740,00	45.667,69	178.407,69
506 - 3.3.90.33.00	0,00	250.000,00	50.000,00	53.425,00	57.084,61	410.509,61
1 - Recursos Próprios	0,00	250.000,00	50.000,00	53.425,00	57.084,61	410.509,61
357 - 3.3.90.34.00	0,00	250.000,00	100.000,00	106.850,00	114.169,22	571.019,22
1 - Recursos Próprios	0,00	250.000,00	100.000,00	106.850,00	114.169,22	571.019,22
358 - 3.3.90.35.00	0,00	300.000,00	200.000,00	213.700,00	228.338,45	942.038,45
1 - Recursos Próprios	0,00	300.000,00	200.000,00	213.700,00	228.338,45	942.038,45
359 - 3.3.90.36.00	0,00	50.000,00	30.000,00	32.055,00	34.250,77	146.305,77
1 - Recursos Próprios	0,00	50.000,00	30.000,00	32.055,00	34.250,77	146.305,77
363 - 3.3.90.39.00	0,00	480.000,00	250.000,00	267.125,00	285.423,06	1.282.548,06
1 - Recursos Próprios	0,00	480.000,00	250.000,00	267.125,00	285.423,06	1.282.548,06
369 - 3.3.90.47.00	0,00	20.000,00	20.000,00	21.370,00	22.833,84	84.203,84
1 - Recursos Próprios	0,00	20.000,00	20.000,00	21.370,00	22.833,84	84.203,84
374 - 3.3.90.92.00	0,00	50.000,00	60.000,00	64.110,00	68.501,54	242.611,54
1 - Recursos Próprios	0,00	50.000,00	60.000,00	64.110,00	68.501,54	242.611,54
Função: 8 - Assistência Social	0,00	40.000,00	60.000,00	64.110,00	68.501,54	232.611,54
Subfunção: 244 - Assistência Comunitária	0,00	40.000,00	60.000,00	64.110,00	68.501,54	232.611,54

DEMONSTRATIVO DE COMPATIBILIDADE ENTRE PPA E A LOA

PPA 2018 - 2021 - Valores em R\$

	Valor global	2018	2019	2020	2021	Total
Programa: 401 - GESTÃO SUPERIOR DO MUNICÍPIO	0,00	40.000,00	60.000,00	64.110,00	68.501,54	232.611,54
Ação: 2.182 - Ajuda Financeira as Famílias do Parque Ecológico Prof. João Vasconcelos Sobrinho.	0,00	40.000,00	60.000,00	64.110,00	68.501,54	232.611,54
1582 - 3.3.90.48.00	0,00	40.000,00	60.000,00	64.110,00	68.501,54	232.611,54
1 - Recursos Próprios	0,00	40.000,00	60.000,00	64.110,00	68.501,54	232.611,54
Unidade Orçamentária: 22001 - GABINETE DO VICE PREFEITO	0,00	746.700,00	700.000,00	747.950,00	799.184,55	2.993.834,55
Função: 4 - Administração	0,00	746.700,00	700.000,00	747.950,00	799.184,55	2.993.834,55
Subfunção: 122 - Administração Geral	0,00	746.700,00	700.000,00	747.950,00	799.184,55	2.993.834,55
Programa: 404 - GESTÃO DO GABINETE DO VICE-PREFEITO	0,00	746.700,00	700.000,00	747.950,00	799.184,55	2.993.834,55
Ação: 1.108 - Aquisição de Equipamentos e Materiais para o Gabinete do Vice-Prefeito	0,00	70.000,00	70.000,00	74.795,00	79.918,46	294.713,46
957 - 4.4.90.52.00	0,00	70.000,00	70.000,00	74.795,00	79.918,46	294.713,46
1 - Recursos Próprios	0,00	70.000,00	70.000,00	74.795,00	79.918,46	294.713,46
Ação: 2.112 - Manutenção das atividades do Gabinete do Vice-Prefeito.	0,00	676.700,00	630.000,00	673.155,00	719.266,09	2.699.121,09
961 - 3.1.90.11.00	0,00	300.000,00	274.000,00	292.769,00	312.823,68	1.179.592,68
1 - Recursos Próprios	0,00	300.000,00	274.000,00	292.769,00	312.823,68	1.179.592,68
964 - 3.1.90.13.00	0,00	70.000,00	50.000,00	53.425,00	57.084,61	230.509,61
1 - Recursos Próprios	0,00	70.000,00	50.000,00	53.425,00	57.084,61	230.509,61
1596 - 3.1.90.94.00	0,00	0,00	6.000,00	6.411,00	6.850,15	19.261,15
1 - Recursos Próprios	0,00	0,00	6.000,00	6.411,00	6.850,15	19.261,15
969 - 3.3.90.14.00	0,00	25.000,00	20.000,00	21.370,00	22.833,84	89.203,84
1 - Recursos Próprios	0,00	25.000,00	20.000,00	21.370,00	22.833,84	89.203,84
971 - 3.3.90.30.00	0,00	71.700,00	20.000,00	21.370,00	22.833,84	135.903,84
1 - Recursos Próprios	0,00	71.700,00	20.000,00	21.370,00	22.833,84	135.903,84
1412 - 3.3.90.33.00	0,00	50.000,00	40.000,00	42.740,00	45.667,69	178.407,69
1 - Recursos Próprios	0,00	50.000,00	40.000,00	42.740,00	45.667,69	178.407,69
973 - 3.3.90.34.00	0,00	10.000,00	50.000,00	53.425,00	57.084,61	170.509,61
1 - Recursos Próprios	0,00	10.000,00	50.000,00	53.425,00	57.084,61	170.509,61
976 - 3.3.90.35.00	0,00	30.000,00	50.000,00	53.425,00	57.084,61	190.509,61
1 - Recursos Próprios	0,00	30.000,00	50.000,00	53.425,00	57.084,61	190.509,61
979 - 3.3.90.36.00	0,00	10.000,00	20.000,00	21.370,00	22.833,84	74.203,84
1 - Recursos Próprios	0,00	10.000,00	20.000,00	21.370,00	22.833,84	74.203,84
986 - 3.3.90.39.00	0,00	100.000,00	80.000,00	85.480,00	91.335,38	356.815,38
1 - Recursos Próprios	0,00	100.000,00	80.000,00	85.480,00	91.335,38	356.815,38
988 - 3.3.90.47.00	0,00	10.000,00	20.000,00	21.370,00	22.833,84	74.203,84
1 - Recursos Próprios	0,00	10.000,00	20.000,00	21.370,00	22.833,84	74.203,84
Unidade Orçamentária: 23001 - SECRETARIA DE GOVERNO	0,00	11.340.000,00	11.400.000,00	12.180.900,00	13.015.291,61	47.936.191,61
Função: 4 - Administração	0,00	11.340.000,00	11.400.000,00	12.180.900,00	13.015.291,61	47.936.191,61
Subfunção: 122 - Administração Geral	0,00	2.830.000,00	2.700.000,00	2.884.950,00	3.082.569,05	11.497.519,05
Programa: 432 - GESTÃO DA SECRETARIA DE GOVERNO	0,00	2.830.000,00	2.700.000,00	2.884.950,00	3.082.569,05	11.497.519,05

DEMONSTRATIVO DE COMPATIBILIDADE ENTRE PPA E A LOA

PPA 2018 - 2021 - Valores em R\$

		Valor global	2018	2019	2020	2021	Total
Ação:	1.171 - Aquisição de Equipamentos e Materiais para a Secretaria de Governo	0,00	70.000,00	50.000,00	53.425,00	57.084,61	230.509,61
	1268 - 4.4.90.52.00	0,00	70.000,00	50.000,00	53.425,00	57.084,61	230.509,61
	1 - Recursos Próprios	0,00	70.000,00	50.000,00	53.425,00	57.084,61	230.509,61
Ação:	2.195 - Manutenção das Atividades da Secretaria de Governo	0,00	2.760.000,00	2.650.000,00	2.831.525,00	3.025.484,44	11.267.009,44
	1261 - 3.1.90.11.00	0,00	2.100.000,00	2.058.000,00	2.198.973,00	2.349.602,65	8.706.575,65
	1 - Recursos Próprios	0,00	2.100.000,00	2.058.000,00	2.198.973,00	2.349.602,65	8.706.575,65
	1262 - 3.1.90.13.00	0,00	460.000,00	200.000,00	213.700,00	228.338,45	1.102.038,45
	1 - Recursos Próprios	0,00	460.000,00	200.000,00	213.700,00	228.338,45	1.102.038,45
	1597 - 3.1.90.94.00	0,00	0,00	42.000,00	44.877,00	47.951,07	134.828,07
	1 - Recursos Próprios	0,00	0,00	42.000,00	44.877,00	47.951,07	134.828,07
	1263 - 3.3.90.14.00	0,00	30.000,00	50.000,00	53.425,00	57.084,61	190.509,61
	1 - Recursos Próprios	0,00	30.000,00	50.000,00	53.425,00	57.084,61	190.509,61
	1332 - 3.3.90.30.00	0,00	40.000,00	50.000,00	53.425,00	57.084,61	200.509,61
	1 - Recursos Próprios	0,00	40.000,00	50.000,00	53.425,00	57.084,61	200.509,61
	1264 - 3.3.90.36.00	0,00	30.000,00	50.000,00	53.425,00	57.084,61	190.509,61
	1 - Recursos Próprios	0,00	30.000,00	50.000,00	53.425,00	57.084,61	190.509,61
	1266 - 3.3.90.39.00	0,00	80.000,00	180.000,00	192.330,00	205.504,60	657.834,60
	1 - Recursos Próprios	0,00	80.000,00	180.000,00	192.330,00	205.504,60	657.834,60
	1267 - 3.3.90.47.00	0,00	20.000,00	20.000,00	21.370,00	22.833,84	84.203,84
	1 - Recursos Próprios	0,00	20.000,00	20.000,00	21.370,00	22.833,84	84.203,84
Subfunção:	131 - Comunicação Social	0,00	8.510.000,00	8.700.000,00	9.295.950,00	9.932.722,56	36.438.672,56
Programa:	408 - COMUNICAÇÃO INSTITUCIONAL E CERIMONIAL	0,00	8.510.000,00	8.700.000,00	9.295.950,00	9.932.722,56	36.438.672,56
Ação:	2.102 - Realização de Atividades de Cerimonial e Eventos.	0,00	460.000,00	650.000,00	694.525,00	742.099,95	2.546.624,95
	375 - 3.3.90.30.00	0,00	140.000,00	100.000,00	106.850,00	114.169,22	461.019,22
	1 - Recursos Próprios	0,00	140.000,00	100.000,00	106.850,00	114.169,22	461.019,22
	376 - 3.3.90.36.00	0,00	120.000,00	50.000,00	53.425,00	57.084,61	280.509,61
	1 - Recursos Próprios	0,00	120.000,00	50.000,00	53.425,00	57.084,61	280.509,61
	377 - 3.3.90.39.00	0,00	200.000,00	500.000,00	534.250,00	570.846,12	1.805.096,12
	1 - Recursos Próprios	0,00	200.000,00	500.000,00	534.250,00	570.846,12	1.805.096,12
Ação:	2.104 - Desenvolvimento das Ações de Imprensa e Comunicação Institucional	0,00	8.050.000,00	8.050.000,00	8.601.425,00	9.190.622,61	33.892.047,61
	1105 - 3.3.90.30.00	0,00	100.000,00	100.000,00	106.850,00	114.169,22	421.019,22
	1 - Recursos Próprios	0,00	100.000,00	100.000,00	106.850,00	114.169,22	421.019,22
	1107 - 3.3.90.36.00	0,00	50.000,00	50.000,00	53.425,00	57.084,61	210.509,61
	1 - Recursos Próprios	0,00	50.000,00	50.000,00	53.425,00	57.084,61	210.509,61
	1108 - 3.3.90.39.00	0,00	7.900.000,00	7.900.000,00	8.441.150,00	9.019.368,78	33.260.518,78
	1 - Recursos Próprios	0,00	7.900.000,00	7.900.000,00	8.441.150,00	9.019.368,78	33.260.518,78
Unidade Orçamentária:	24001 - SECRETARIA DE ADMINISTRAÇÃO	0,00	18.500.000,00	44.734.000,00	47.798.279,00	51.072.461,10	162.104.740,10
Função:	4 - Administração	0,00	18.500.000,00	44.734.000,00	47.798.279,00	51.072.461,10	162.104.740,10

DEMONSTRATIVO DE COMPATIBILIDADE ENTRE PPA E A LOA

PPA 2018 - 2021 - Valores em R\$

	Valor global	2018	2019	2020	2021	Total
Subfunção: 122 - Administração Geral	0,00	18.500.000,00	44.734.000,00	47.798.279,00	51.072.461,10	162.104.740,10
Programa: 410 - GESTÃO DA SECRETARIA DE ADMINISTRAÇÃO	0,00	18.222.000,00	44.104.000,00	47.125.124,00	50.353.194,97	159.804.318,97
Ação: 1.112 - Aquisição de equipamentos e materiais para a Secretaria de Administração	0,00	592.000,00	474.000,00	506.469,00	541.162,13	2.113.631,13
1109 - 4.4.90.52.00	0,00	592.000,00	474.000,00	506.469,00	541.162,13	2.113.631,13
1 - Recursos Próprios	0,00	500.000,00	474.000,00	506.469,00	541.162,13	2.021.631,13
24 - Alienação de Bens	0,00	92.000,00	0,00	0,00	0,00	92.000,00
Ação: 1.113 - Desapropriação de imóveis para ampliação do patrimônio municipal.	0,00	100.000,00	130.000,00	138.905,00	148.419,99	517.324,99
1112 - 4.4.90.61.00	0,00	50.000,00	100.000,00	106.850,00	114.169,22	371.019,22
1 - Recursos Próprios	0,00	50.000,00	100.000,00	106.850,00	114.169,22	371.019,22
1338 - 4.5.90.61.00	0,00	50.000,00	30.000,00	32.055,00	34.250,77	146.305,77
1 - Recursos Próprios	0,00	50.000,00	30.000,00	32.055,00	34.250,77	146.305,77
Ação: 2.116 - Manutenção da Secretaria de Administração.	0,00	11.180.000,00	17.800.000,00	19.019.300,00	20.322.122,02	68.321.422,02
1117 - 3.1.90.04.00	0,00	10.000,00	10.000,00	10.685,00	11.416,92	42.101,92
1 - Recursos Próprios	0,00	10.000,00	10.000,00	10.685,00	11.416,92	42.101,92
1118 - 3.1.90.11.00	0,00	5.500.000,00	6.214.000,00	6.639.659,00	7.094.475,64	25.448.134,64
1 - Recursos Próprios	0,00	5.500.000,00	6.214.000,00	6.639.659,00	7.094.475,64	25.448.134,64
1120 - 3.1.90.13.00	0,00	600.000,00	5.600.000,00	5.983.600,00	6.393.476,60	18.577.076,60
1 - Recursos Próprios	0,00	600.000,00	5.600.000,00	5.983.600,00	6.393.476,60	18.577.076,60
1598 - 3.1.90.94.00	0,00	0,00	126.000,00	134.631,00	143.853,22	404.484,22
1 - Recursos Próprios	0,00	0,00	126.000,00	134.631,00	143.853,22	404.484,22
1122 - 3.1.91.13.00	0,00	600.000,00	2.250.000,00	2.404.125,00	2.568.807,56	7.822.932,56
1 - Recursos Próprios	0,00	600.000,00	2.250.000,00	2.404.125,00	2.568.807,56	7.822.932,56
1123 - 3.3.90.08.00	0,00	130.000,00	20.000,00	21.370,00	22.833,84	194.203,84
1 - Recursos Próprios	0,00	130.000,00	20.000,00	21.370,00	22.833,84	194.203,84
1126 - 3.3.90.14.00	0,00	20.000,00	20.000,00	21.370,00	22.833,84	84.203,84
1 - Recursos Próprios	0,00	20.000,00	20.000,00	21.370,00	22.833,84	84.203,84
1131 - 3.3.90.30.00	0,00	800.000,00	570.000,00	609.045,00	650.764,58	2.629.809,58
1 - Recursos Próprios	0,00	800.000,00	570.000,00	609.045,00	650.764,58	2.629.809,58
1132 - 3.3.90.34.00	0,00	800.000,00	200.000,00	213.700,00	228.338,45	1.442.038,45
1 - Recursos Próprios	0,00	800.000,00	200.000,00	213.700,00	228.338,45	1.442.038,45
1133 - 3.3.90.36.00	0,00	300.000,00	150.000,00	160.275,00	171.253,84	781.528,84
1 - Recursos Próprios	0,00	300.000,00	150.000,00	160.275,00	171.253,84	781.528,84
1134 - 3.3.90.37.00	0,00	10.000,00	20.000,00	21.370,00	22.833,84	74.203,84
1 - Recursos Próprios	0,00	10.000,00	20.000,00	21.370,00	22.833,84	74.203,84
1135 - 3.3.90.39.00	0,00	2.400.000,00	2.600.000,00	2.778.100,00	2.968.399,85	10.746.499,85
1 - Recursos Próprios	0,00	2.400.000,00	2.600.000,00	2.778.100,00	2.968.399,85	10.746.499,85
1136 - 3.3.90.47.00	0,00	10.000,00	20.000,00	21.370,00	22.833,84	74.203,84
1 - Recursos Próprios	0,00	10.000,00	20.000,00	21.370,00	22.833,84	74.203,84

DEMONSTRATIVO DE COMPATIBILIDADE ENTRE PPA E A LOA

PPA 2018 - 2021 - Valores em R\$

		Valor global	2018	2019	2020	2021	Total
Ação:	2.184 - Inativos e pensionistas - sem vínculo regime previdenciário.	0,00	350.000,00	150.000,00	160.275,00	171.253,84	831.528,84
	1137 - 3.3.90.59.00	0,00	350.000,00	150.000,00	160.275,00	171.253,84	831.528,84
	1 - Recursos Próprios	0,00	350.000,00	150.000,00	160.275,00	171.253,84	831.528,84
Ação:	2.186 - Cobertura de déficit atuarial do RPPS.	0,00	6.000.000,00	25.550.000,00	27.300.175,00	29.170.236,99	88.020.411,99
	1106 - 3.3.91.97.00	0,00	6.000.000,00	25.550.000,00	27.300.175,00	29.170.236,99	88.020.411,99
	1 - Recursos Próprios	0,00	6.000.000,00	25.550.000,00	27.300.175,00	29.170.236,99	88.020.411,99
Programa:	414 - CONSÓRCIOS E COOPERAÇÕES TÉCNICO-FINANCEIRAS COM OUTRAS ENTIDADES	0,00	98.000,00	100.000,00	106.850,00	114.169,23	419.019,23
Ação:	2.117 - Cooperação técnica e financeira com outros entes federados.	0,00	98.000,00	100.000,00	106.850,00	114.169,23	419.019,23
	1139 - 3.3.50.41.00	0,00	10.000,00	30.000,00	32.055,00	34.250,77	106.305,77
	1 - Recursos Próprios	0,00	10.000,00	30.000,00	32.055,00	34.250,77	106.305,77
	1140 - 3.3.71.70.00	0,00	15.000,00	30.000,00	32.055,00	34.250,77	111.305,77
	1 - Recursos Próprios	0,00	15.000,00	30.000,00	32.055,00	34.250,77	111.305,77
	1141 - 3.3.90.39.00	0,00	73.000,00	40.000,00	42.740,00	45.667,69	201.407,69
	1 - Recursos Próprios	0,00	73.000,00	40.000,00	42.740,00	45.667,69	201.407,69
Programa:	417 - APOIO À INSTITUIÇÕES SEM FINS LUCRATIVOS	0,00	30.000,00	40.000,00	42.740,00	45.667,69	158.407,69
Ação:	2.118 - Realização de serviços e ações em parceria com entes e instituições.	0,00	30.000,00	40.000,00	42.740,00	45.667,69	158.407,69
	1142 - 3.3.50.43.00	0,00	30.000,00	40.000,00	42.740,00	45.667,69	158.407,69
	1 - Recursos Próprios	0,00	30.000,00	40.000,00	42.740,00	45.667,69	158.407,69
Programa:	418 - APERFEIÇOAMENTO E MODERNIZAÇÃO ADMINISTRATIVA MUNICIPAL	0,00	150.000,00	490.000,00	523.565,00	559.429,21	1.722.994,21
Ação:	2.119 - Contratação de serviços de consultoria e assessoria técnica, contábeis, financeiras e	0,00	150.000,00	250.000,00	267.125,00	285.423,06	952.548,06
	1143 - 3.3.90.35.00	0,00	150.000,00	250.000,00	267.125,00	285.423,06	952.548,06
	1 - Recursos Próprios	0,00	150.000,00	250.000,00	267.125,00	285.423,06	952.548,06
Ação:	2.7016 - Capacitação, Treinamento e Qualificação de Agentes Públicos Municipais	0,00	0,00	240.000,00	256.440,00	274.006,15	770.446,15
	1675 - 3.3.90.14.00	0,00	0,00	30.000,00	32.055,00	34.250,77	96.305,77
	1 - Recursos Próprios	0,00	0,00	30.000,00	32.055,00	34.250,77	96.305,77
	1676 - 3.3.90.36.00	0,00	0,00	150.000,00	160.275,00	171.253,84	481.528,84
	1 - Recursos Próprios	0,00	0,00	150.000,00	160.275,00	171.253,84	481.528,84
	1677 - 3.3.90.39.00	0,00	0,00	60.000,00	64.110,00	68.501,54	192.611,54
	1 - Recursos Próprios	0,00	0,00	60.000,00	64.110,00	68.501,54	192.611,54
Unidade Orçamentária:	25001 - SECRETARIA DA FAZENDA	0,00	77.627.000,00	69.300.000,00	74.047.050,00	79.119.272,85	300.093.322,85
Função:	4 - Administração	0,00	31.160.000,00	30.950.000,00	33.070.075,00	35.335.375,07	130.515.450,07
Subfunção:	122 - Administração Geral	0,00	24.070.000,00	21.080.000,00	22.523.980,00	24.066.872,60	91.740.852,60
Programa:	420 - GESTÃO DA SECRETARIA DA FAZENDA	0,00	24.070.000,00	21.080.000,00	22.523.980,00	24.066.872,60	91.740.852,60
Ação:	1.510 - Aquisição de Equipamentos e Materiais destinados à Secretaria da Fazenda.	0,00	100.000,00	80.000,00	85.480,00	91.335,38	356.815,38
	749 - 4.4.90.52.00	0,00	100.000,00	80.000,00	85.480,00	91.335,38	356.815,38
	1 - Recursos Próprios	0,00	100.000,00	80.000,00	85.480,00	91.335,38	356.815,38
Ação:	2.512 - Manutenção das Atividades da Secretaria da Fazenda.	0,00	19.020.000,00	16.900.000,00	18.057.650,00	19.294.599,00	73.272.249,00
	761 - 3.1.90.04.00	0,00	1.500.000,00	200.000,00	213.700,00	228.338,45	2.142.038,45

DEMONSTRATIVO DE COMPATIBILIDADE ENTRE PPA E A LOA

PPA 2018 - 2021 - Valores em R\$

	Valor global	2018	2019	2020	2021	Total
1 - Recursos Próprios	0,00	1.500.000,00	200.000,00	213.700,00	228.338,45	2.142.038,45
773 - 3.1.90.11.00	0,00	4.000.000,00	4.900.000,00	5.235.650,00	5.594.292,02	19.729.942,02
1 - Recursos Próprios	0,00	4.000.000,00	4.900.000,00	5.235.650,00	5.594.292,02	19.729.942,02
774 - 3.1.90.13.00	0,00	1.000.000,00	500.000,00	534.250,00	570.846,12	2.605.096,12
1 - Recursos Próprios	0,00	1.000.000,00	500.000,00	534.250,00	570.846,12	2.605.096,12
1599 - 3.1.90.94.00	0,00	0,00	100.000,00	106.850,00	114.169,22	321.019,22
1 - Recursos Próprios	0,00	0,00	100.000,00	106.850,00	114.169,22	321.019,22
777 - 3.1.91.13.00	0,00	500.000,00	100.000,00	106.850,00	114.169,22	821.019,22
1 - Recursos Próprios	0,00	500.000,00	100.000,00	106.850,00	114.169,22	821.019,22
1295 - 3.3.90.14.00	0,00	20.000,00	100.000,00	106.850,00	114.169,22	341.019,22
1 - Recursos Próprios	0,00	20.000,00	100.000,00	106.850,00	114.169,22	341.019,22
780 - 3.3.90.30.00	0,00	500.000,00	150.000,00	160.275,00	171.253,84	981.528,84
1 - Recursos Próprios	0,00	500.000,00	150.000,00	160.275,00	171.253,84	981.528,84
783 - 3.3.90.34.00	0,00	150.000,00	50.000,00	53.425,00	57.084,61	310.509,61
1 - Recursos Próprios	0,00	150.000,00	50.000,00	53.425,00	57.084,61	310.509,61
786 - 3.3.90.35.00	0,00	500.000,00	200.000,00	213.700,00	228.338,45	1.142.038,45
1 - Recursos Próprios	0,00	500.000,00	200.000,00	213.700,00	228.338,45	1.142.038,45
787 - 3.3.90.36.00	0,00	1.000.000,00	50.000,00	53.425,00	57.084,61	1.160.509,61
1 - Recursos Próprios	0,00	1.000.000,00	50.000,00	53.425,00	57.084,61	1.160.509,61
789 - 3.3.90.39.00	0,00	9.500.000,00	9.000.000,00	9.616.500,00	10.275.230,25	38.391.730,25
1 - Recursos Próprios	0,00	9.500.000,00	9.000.000,00	9.616.500,00	10.275.230,25	38.391.730,25
792 - 3.3.90.47.00	0,00	50.000,00	50.000,00	53.425,00	57.084,61	210.509,61
1 - Recursos Próprios	0,00	50.000,00	50.000,00	53.425,00	57.084,61	210.509,61
795 - 3.3.90.92.00	0,00	300.000,00	1.500.000,00	1.602.750,00	1.712.538,38	5.115.288,38
1 - Recursos Próprios	0,00	300.000,00	1.500.000,00	1.602.750,00	1.712.538,38	5.115.288,38
Ação: 2.514 - Obrigações Contributivas e Tributárias - PASEP.	0,00	4.900.000,00	4.000.000,00	4.274.000,00	4.566.769,00	17.740.769,00
809 - 3.3.90.47.00	0,00	4.900.000,00	4.000.000,00	4.274.000,00	4.566.769,00	17.740.769,00
1 - Recursos Próprios	0,00	4.900.000,00	4.000.000,00	4.274.000,00	4.566.769,00	17.740.769,00
Ação: 2.515 - Contribuição ao IBAM, CNM, AMUPE e outras entidades.	0,00	50.000,00	100.000,00	106.850,00	114.169,22	371.019,22
822 - 3.3.90.39.00	0,00	50.000,00	100.000,00	106.850,00	114.169,22	371.019,22
1 - Recursos Próprios	0,00	50.000,00	100.000,00	106.850,00	114.169,22	371.019,22
Subfunção: 123 - Administração Financeira	0,00	7.050.000,00	9.810.000,00	10.481.985,00	11.200.000,95	38.541.985,95
Programa: 421 - MODERNIZAÇÃO DO SISTEMA DE ARRECAÇÃO - PMAT	0,00	7.050.000,00	9.810.000,00	10.481.985,00	11.200.000,95	38.541.985,95
Ação: 1.511 - Reestruturação e Modernização Administrativa e Tributária - PMAT.	0,00	5.500.000,00	8.300.000,00	8.868.550,00	9.476.045,67	32.144.595,67
834 - 4.4.90.35.00	0,00	4.200.000,00	5.000.000,00	5.342.500,00	5.708.461,25	20.250.961,25
20 - Outras Operações de Créditos	0,00	4.200.000,00	5.000.000,00	5.342.500,00	5.708.461,25	20.250.961,25
840 - 4.4.90.39.00	0,00	1.000.000,00	2.500.000,00	2.671.250,00	2.854.230,62	9.025.480,62
20 - Outras Operações de Créditos	0,00	1.000.000,00	2.500.000,00	2.671.250,00	2.854.230,62	9.025.480,62

DEMONSTRATIVO DE COMPATIBILIDADE ENTRE PPA E A LOA

PPA 2018 - 2021 - Valores em R\$

		Valor global	2018	2019	2020	2021	Total
851 - 4.4.90.51.00		0,00	300.000,00	800.000,00	854.800,00	913.353,80	2.868.153,80
20 - Outras Operações de Créditos		0,00	300.000,00	800.000,00	854.800,00	913.353,80	2.868.153,80
Ação:	2.516 - Gestão Administrativa de Arrecadação Municipal.	0,00	1.510.000,00	1.450.000,00	1.549.325,00	1.655.453,76	6.164.778,76
886 - 3.3.90.30.00		0,00	10.000,00	20.000,00	21.370,00	22.833,84	74.203,84
1 - Recursos Próprios		0,00	10.000,00	20.000,00	21.370,00	22.833,84	74.203,84
888 - 3.3.90.36.00		0,00	200.000,00	30.000,00	32.055,00	34.250,77	296.305,77
1 - Recursos Próprios		0,00	200.000,00	30.000,00	32.055,00	34.250,77	296.305,77
891 - 3.3.90.39.00		0,00	1.300.000,00	1.400.000,00	1.495.900,00	1.598.369,15	5.794.269,15
1 - Recursos Próprios		0,00	1.300.000,00	1.400.000,00	1.495.900,00	1.598.369,15	5.794.269,15
Ação:	2.517 - Ação vinculada ao cadastramento imobiliário.	0,00	40.000,00	60.000,00	64.110,00	68.501,52	232.611,52
897 - 3.3.90.35.00		0,00	15.000,00	20.000,00	21.370,00	22.833,84	79.203,84
1 - Recursos Próprios		0,00	15.000,00	20.000,00	21.370,00	22.833,84	79.203,84
899 - 3.3.90.36.00		0,00	15.000,00	20.000,00	21.370,00	22.833,84	79.203,84
1 - Recursos Próprios		0,00	15.000,00	20.000,00	21.370,00	22.833,84	79.203,84
900 - 3.3.90.39.00		0,00	10.000,00	20.000,00	21.370,00	22.833,84	74.203,84
1 - Recursos Próprios		0,00	10.000,00	20.000,00	21.370,00	22.833,84	74.203,84
Subfunção:	131 - Comunicação Social	0,00	40.000,00	60.000,00	64.110,00	68.501,52	232.611,52
Programa:	427 - PROGRAMA MUNICIPAL DE EDUCAÇÃO FISCAL E TRANSPARÊNCIA	0,00	40.000,00	60.000,00	64.110,00	68.501,52	232.611,52
Ação:	2.521 - Manutenção das atividades do programa de educação fiscal e transparência.	0,00	40.000,00	60.000,00	64.110,00	68.501,52	232.611,52
911 - 3.3.90.30.00		0,00	15.000,00	20.000,00	21.370,00	22.833,84	79.203,84
1 - Recursos Próprios		0,00	15.000,00	20.000,00	21.370,00	22.833,84	79.203,84
913 - 3.3.90.36.00		0,00	15.000,00	20.000,00	21.370,00	22.833,84	79.203,84
1 - Recursos Próprios		0,00	15.000,00	20.000,00	21.370,00	22.833,84	79.203,84
916 - 3.3.90.39.00		0,00	10.000,00	20.000,00	21.370,00	22.833,84	74.203,84
1 - Recursos Próprios		0,00	10.000,00	20.000,00	21.370,00	22.833,84	74.203,84
Função:	28 - Encargos Especiais	0,00	16.220.000,00	13.350.000,00	14.264.475,00	15.241.591,53	59.076.066,53
Subfunção:	843 - Serviço da Dívida Interna	0,00	15.820.000,00	12.050.000,00	12.875.425,00	13.757.391,61	54.502.816,61
Programa:	0 - ENCARGOS COM INDENIZAÇÕES E RESTITUIÇÕES	0,00	15.820.000,00	12.050.000,00	12.875.425,00	13.757.391,61	54.502.816,61
Ação:	0.101 - Amortização de débitos e dívidas contratadas.	0,00	15.000.000,00	11.400.000,00	12.180.900,00	13.015.291,65	51.596.191,65
930 - 4.6.90.71.00		0,00	10.000.000,00	7.000.000,00	7.479.500,00	7.991.845,75	32.471.345,75
1 - Recursos Próprios		0,00	10.000.000,00	7.000.000,00	7.479.500,00	7.991.845,75	32.471.345,75
932 - 4.6.91.71.00		0,00	5.000.000,00	4.400.000,00	4.701.400,00	5.023.445,90	19.124.845,90
1 - Recursos Próprios		0,00	5.000.000,00	4.400.000,00	4.701.400,00	5.023.445,90	19.124.845,90
Ação:	0.102 - Pagamento de juros e encargos da dívida.	0,00	820.000,00	650.000,00	694.525,00	742.099,96	2.906.624,96
933 - 3.2.90.21.00		0,00	200.000,00	550.000,00	587.675,00	627.930,74	1.965.605,74
1 - Recursos Próprios		0,00	200.000,00	550.000,00	587.675,00	627.930,74	1.965.605,74
935 - 3.2.90.22.00		0,00	100.000,00	40.000,00	42.740,00	45.667,69	228.407,69
1 - Recursos Próprios		0,00	100.000,00	40.000,00	42.740,00	45.667,69	228.407,69

DEMONSTRATIVO DE COMPATIBILIDADE ENTRE PPA E A LOA

PPA 2018 - 2021 - Valores em R\$

	Valor global	2018	2019	2020	2021	Total
940 - 3.2.91.21.00	0,00	500.000,00	40.000,00	42.740,00	45.667,69	628.407,69
1 - Recursos Próprios	0,00	500.000,00	40.000,00	42.740,00	45.667,69	628.407,69
945 - 3.2.91.22.00	0,00	20.000,00	20.000,00	21.370,00	22.833,84	84.203,84
1 - Recursos Próprios	0,00	20.000,00	20.000,00	21.370,00	22.833,84	84.203,84
Subfunção: 846 - Outros Encargos Especiais	0,00	400.000,00	1.300.000,00	1.389.050,00	1.484.199,92	4.573.249,92
Programa: 0 - ENCARGOS COM INDENIZAÇÕES E RESTITUIÇÕES	0,00	400.000,00	1.300.000,00	1.389.050,00	1.484.199,92	4.573.249,92
Ação: 0.103 - Indenizações e restituições, inclusive decorrentes de convênios.	0,00	400.000,00	1.300.000,00	1.389.050,00	1.484.199,92	4.573.249,92
952 - 3.1.90.96.00	0,00	200.000,00	850.000,00	908.225,00	970.438,41	2.928.663,41
1 - Recursos Próprios	0,00	200.000,00	850.000,00	908.225,00	970.438,41	2.928.663,41
954 - 3.3.90.93.00	0,00	200.000,00	450.000,00	480.825,00	513.761,51	1.644.586,51
1 - Recursos Próprios	0,00	200.000,00	200.000,00	213.700,00	228.338,45	842.038,45
6 - Fundo de Desenvolvimento Municipal - FEM	0,00	0,00	250.000,00	267.125,00	285.423,06	802.548,06
Função: 99 - Reserva de Contingência	0,00	30.247.000,00	25.000.000,00	26.712.500,00	28.542.306,25	110.501.806,25
Subfunção: 999 - Reserva de Contingência	0,00	30.247.000,00	25.000.000,00	26.712.500,00	28.542.306,25	110.501.806,25
Programa: 401 - GESTÃO SUPERIOR DO MUNICÍPIO	0,00	30.247.000,00	25.000.000,00	26.712.500,00	28.542.306,25	110.501.806,25
Ação: 0.104 - Reserva de Contingência.	0,00	30.247.000,00	25.000.000,00	26.712.500,00	28.542.306,25	110.501.806,25
958 - 9.9.99.99.00	0,00	30.247.000,00	25.000.000,00	26.712.500,00	28.542.306,25	110.501.806,25
1 - Recursos Próprios	0,00	30.247.000,00	25.000.000,00	26.712.500,00	28.542.306,25	110.501.806,25
Unidade Orçamentária: 26001 - SECRETARIA DE PLANEJAMENTO, ORÇAMENTO E GESTÃO	0,00	2.519.700,00	2.400.000,00	2.564.400,00	2.740.061,34	10.224.161,34
Função: 4 - Administração	0,00	2.519.700,00	2.400.000,00	2.564.400,00	2.740.061,34	10.224.161,34
Subfunção: 122 - Administração Geral	0,00	2.399.350,00	2.250.000,00	2.404.125,00	2.568.807,51	9.622.282,51
Programa: 402 - PROGRAMA DE INOVAÇÃO E ARTICULAÇÃO INSTITUCIONAL	0,00	120.350,00	150.000,00	160.275,00	171.253,84	601.878,84
Ação: 2.501 - Suporte às atividades do Programa de Inovação e Articulação Institucional	0,00	120.350,00	150.000,00	160.275,00	171.253,84	601.878,84
1420 - 3.3.90.30.00	0,00	20.350,00	25.000,00	26.712,50	28.542,31	100.604,81
1 - Recursos Próprios	0,00	20.350,00	25.000,00	26.712,50	28.542,31	100.604,81
1421 - 3.3.90.35.00	0,00	50.000,00	50.000,00	53.425,00	57.084,61	210.509,61
1 - Recursos Próprios	0,00	50.000,00	50.000,00	53.425,00	57.084,61	210.509,61
1422 - 3.3.90.36.00	0,00	20.000,00	25.000,00	26.712,50	28.542,31	100.254,81
1 - Recursos Próprios	0,00	20.000,00	25.000,00	26.712,50	28.542,31	100.254,81
1423 - 3.3.90.39.00	0,00	30.000,00	50.000,00	53.425,00	57.084,61	190.509,61
1 - Recursos Próprios	0,00	30.000,00	50.000,00	53.425,00	57.084,61	190.509,61
Programa: 422 - GESTÃO DA SECRETARIA DE PLANEJAMENTO ORÇAMENTO E GESTÃO	0,00	2.089.000,00	1.600.000,00	1.709.600,00	1.826.707,55	7.225.307,55
Ação: 1.119 - Aquisição de Equipamentos para a Secretaria de Planejamento, Orçamento e Gestão	0,00	60.000,00	100.000,00	106.850,00	114.169,22	381.019,22
692 - 4.4.90.52.00	0,00	60.000,00	100.000,00	106.850,00	114.169,22	381.019,22
1 - Recursos Próprios	0,00	60.000,00	100.000,00	106.850,00	114.169,22	381.019,22
Ação: 2.125 - Manutenção das Atividades da Secretaria de Planejamento, Orçamento e Gestão	0,00	2.029.000,00	1.500.000,00	1.602.750,00	1.712.538,33	6.844.288,33
697 - 3.1.90.11.00	0,00	1.100.000,00	980.000,00	1.047.130,00	1.118.858,40	4.245.988,40
1 - Recursos Próprios	0,00	1.100.000,00	980.000,00	1.047.130,00	1.118.858,40	4.245.988,40

DEMONSTRATIVO DE COMPATIBILIDADE ENTRE PPA E A LOA

PPA 2018 - 2021 - Valores em R\$

	Valor global	2018	2019	2020	2021	Total
698 - 3.1.90.13.00	0,00	160.000,00	90.000,00	96.165,00	102.752,30	448.917,30
1 - Recursos Próprios	0,00	160.000,00	90.000,00	96.165,00	102.752,30	448.917,30
1600 - 3.1.90.94.00	0,00	0,00	20.000,00	21.370,00	22.833,84	64.203,84
1 - Recursos Próprios	0,00	0,00	20.000,00	21.370,00	22.833,84	64.203,84
700 - 3.1.91.13.00	0,00	82.000,00	90.000,00	96.165,00	102.752,30	370.917,30
1 - Recursos Próprios	0,00	82.000,00	90.000,00	96.165,00	102.752,30	370.917,30
702 - 3.3.90.14.00	0,00	20.000,00	20.000,00	21.370,00	22.833,84	84.203,84
1 - Recursos Próprios	0,00	20.000,00	20.000,00	21.370,00	22.833,84	84.203,84
709 - 3.3.90.30.00	0,00	30.000,00	20.000,00	21.370,00	22.833,84	94.203,84
1 - Recursos Próprios	0,00	30.000,00	20.000,00	21.370,00	22.833,84	94.203,84
1601 - 3.3.90.32.00	0,00	0,00	50.000,00	53.425,00	57.084,61	160.509,61
1 - Recursos Próprios	0,00	0,00	50.000,00	53.425,00	57.084,61	160.509,61
711 - 3.3.90.35.00	0,00	347.000,00	100.000,00	106.850,00	114.169,22	668.019,22
1 - Recursos Próprios	0,00	347.000,00	100.000,00	106.850,00	114.169,22	668.019,22
17 - Outros Convênios	0,00	0,00	0,00	0,00	0,00	0,00
715 - 3.3.90.36.00	0,00	60.000,00	20.000,00	21.370,00	22.833,84	124.203,84
1 - Recursos Próprios	0,00	60.000,00	20.000,00	21.370,00	22.833,84	124.203,84
719 - 3.3.90.39.00	0,00	220.000,00	90.000,00	96.165,00	102.752,30	508.917,30
1 - Recursos Próprios	0,00	220.000,00	90.000,00	96.165,00	102.752,30	508.917,30
722 - 3.3.90.47.00	0,00	10.000,00	20.000,00	21.370,00	22.833,84	74.203,84
1 - Recursos Próprios	0,00	10.000,00	20.000,00	21.370,00	22.833,84	74.203,84
Programa: 428 - PROGRAMA DE MONITORAMENTO DE AÇÕES DA GESTÃO	0,00	190.000,00	500.000,00	534.250,00	570.846,12	1.795.096,12
Ação: 2.509 - Suporte às atividades do Programa de Monitoramento das Ações da Gestão Municipal	0,00	190.000,00	500.000,00	534.250,00	570.846,12	1.795.096,12
736 - 3.3.90.30.00	0,00	30.000,00	30.000,00	32.055,00	34.250,77	126.305,77
1 - Recursos Próprios	0,00	30.000,00	30.000,00	32.055,00	34.250,77	126.305,77
737 - 3.3.90.35.00	0,00	100.000,00	400.000,00	427.400,00	456.676,90	1.384.076,90
1 - Recursos Próprios	0,00	100.000,00	400.000,00	427.400,00	456.676,90	1.384.076,90
738 - 3.3.90.36.00	0,00	30.000,00	20.000,00	21.370,00	22.833,84	94.203,84
1 - Recursos Próprios	0,00	30.000,00	20.000,00	21.370,00	22.833,84	94.203,84
739 - 3.3.90.39.00	0,00	30.000,00	50.000,00	53.425,00	57.084,61	190.509,61
1 - Recursos Próprios	0,00	30.000,00	50.000,00	53.425,00	57.084,61	190.509,61
Subfunção: 126 - Tecnologia da Informação	0,00	120.350,00	150.000,00	160.275,00	171.253,83	601.878,83
Programa: 429 - PROGRAMA DE FORMAÇÃO DE GESTORES PÚBLICOS	0,00	120.350,00	150.000,00	160.275,00	171.253,83	601.878,83
Ação: 2.511 - Suporte às atividades do Programa de Formação de Gestores Públicos	0,00	120.350,00	150.000,00	160.275,00	171.253,83	601.878,83
751 - 3.3.90.30.00	0,00	20.350,00	30.000,00	32.055,00	34.250,77	116.655,77
1 - Recursos Próprios	0,00	20.350,00	30.000,00	32.055,00	34.250,77	116.655,77
753 - 3.3.90.35.00	0,00	50.000,00	50.000,00	53.425,00	57.084,61	210.509,61
1 - Recursos Próprios	0,00	50.000,00	50.000,00	53.425,00	57.084,61	210.509,61
759 - 3.3.90.36.00	0,00	20.000,00	20.000,00	21.370,00	22.833,84	84.203,84

DEMONSTRATIVO DE COMPATIBILIDADE ENTRE PPA E A LOA

PPA 2018 - 2021 - Valores em R\$

	Valor global	2018	2019	2020	2021	Total
1 - Recursos Próprios	0,00	20.000,00	20.000,00	21.370,00	22.833,84	84.203,84
765 - 3.3.90.39.00	0,00	30.000,00	50.000,00	53.425,00	57.084,61	190.509,61
1 - Recursos Próprios	0,00	30.000,00	50.000,00	53.425,00	57.084,61	190.509,61
Unidade Orçamentária: 27001 - SECRETARIA DE URBANISMO E OBRAS	0,00	66.412.000,00	124.534.000,00	133.064.579,00	142.179.502,60	466.190.081,60
Função: 4 - Administração	0,00	14.670.000,00	13.380.000,00	14.296.530,00	15.275.842,26	57.622.372,26
Subfunção: 122 - Administração Geral	0,00	14.670.000,00	13.380.000,00	14.296.530,00	15.275.842,26	57.622.372,26
Programa: 1501 - GESTÃO DA SECRETARIA DE URBANISMO E OBRAS	0,00	10.220.000,00	12.410.000,00	13.260.085,00	14.168.400,79	50.058.485,79
Ação: 1.138 - Construção e Reforma de Prédios e Aquisição de Máquinas e Equipamentos para	0,00	1.900.000,00	4.810.000,00	5.139.485,00	5.491.539,71	17.341.024,71
771 - 4.4.90.51.00	0,00	800.000,00	4.710.000,00	5.032.635,00	5.377.370,49	15.920.005,49
1 - Recursos Próprios	0,00	600.000,00	500.000,00	534.250,00	570.846,12	2.205.096,12
17 - Outros Convênios	0,00	200.000,00	4.210.000,00	4.498.385,00	4.806.524,37	13.714.909,37
764 - 4.4.90.52.00	0,00	1.100.000,00	100.000,00	106.850,00	114.169,22	1.421.019,22
1 - Recursos Próprios	0,00	1.000.000,00	100.000,00	106.850,00	114.169,22	1.321.019,22
17 - Outros Convênios	0,00	100.000,00	0,00	0,00	0,00	100.000,00
Ação: 2.158 - Manutenção das ações da Secretaria de Urbanismo e Obras	0,00	8.320.000,00	7.600.000,00	8.120.600,00	8.676.861,08	32.717.461,08
782 - 3.1.90.04.00	0,00	500.000,00	300.000,00	320.550,00	342.507,68	1.463.057,68
1 - Recursos Próprios	0,00	500.000,00	300.000,00	320.550,00	342.507,68	1.463.057,68
784 - 3.1.90.11.00	0,00	4.500.000,00	3.920.000,00	4.188.520,00	4.475.433,62	17.083.953,62
1 - Recursos Próprios	0,00	4.500.000,00	3.920.000,00	4.188.520,00	4.475.433,62	17.083.953,62
1467 - 3.1.90.13.00	0,00	200.000,00	100.000,00	106.850,00	114.169,22	521.019,22
1 - Recursos Próprios	0,00	200.000,00	100.000,00	106.850,00	114.169,22	521.019,22
1631 - 3.1.90.94.00	0,00	0,00	80.000,00	85.480,00	91.335,38	256.815,38
1 - Recursos Próprios	0,00	0,00	80.000,00	85.480,00	91.335,38	256.815,38
1468 - 3.1.91.13.00	0,00	750.000,00	50.000,00	53.425,00	57.084,61	910.509,61
1 - Recursos Próprios	0,00	750.000,00	50.000,00	53.425,00	57.084,61	910.509,61
790 - 3.3.90.14.00	0,00	40.000,00	100.000,00	106.850,00	114.169,22	361.019,22
1 - Recursos Próprios	0,00	40.000,00	100.000,00	106.850,00	114.169,22	361.019,22
794 - 3.3.90.30.00	0,00	500.000,00	250.000,00	267.125,00	285.423,06	1.302.548,06
1 - Recursos Próprios	0,00	500.000,00	250.000,00	267.125,00	285.423,06	1.302.548,06
799 - 3.3.90.34.00	0,00	100.000,00	100.000,00	106.850,00	114.169,22	421.019,22
1 - Recursos Próprios	0,00	100.000,00	100.000,00	106.850,00	114.169,22	421.019,22
1327 - 3.3.90.35.00	0,00	100.000,00	250.000,00	267.125,00	285.423,06	902.548,06
1 - Recursos Próprios	0,00	100.000,00	250.000,00	267.125,00	285.423,06	902.548,06
801 - 3.3.90.36.00	0,00	50.000,00	50.000,00	53.425,00	57.084,61	210.509,61
1 - Recursos Próprios	0,00	50.000,00	50.000,00	53.425,00	57.084,61	210.509,61
804 - 3.3.90.37.00	0,00	600.000,00	200.000,00	213.700,00	228.338,45	1.242.038,45
1 - Recursos Próprios	0,00	600.000,00	200.000,00	213.700,00	228.338,45	1.242.038,45
814 - 3.3.90.39.00	0,00	800.000,00	1.200.000,00	1.282.200,00	1.370.030,70	4.652.230,70
1 - Recursos Próprios	0,00	800.000,00	1.200.000,00	1.282.200,00	1.370.030,70	4.652.230,70

DEMONSTRATIVO DE COMPATIBILIDADE ENTRE PPA E A LOA

PPA 2018 - 2021 - Valores em R\$

	Valor global	2018	2019	2020	2021	Total
816 - 3.3.90.92.00	0,00	180.000,00	1.000.000,00	1.068.500,00	1.141.692,25	3.390.192,25
1 - Recursos Próprios	0,00	180.000,00	1.000.000,00	1.068.500,00	1.141.692,25	3.390.192,25
Programa: 2702 - OBRAS DE CONSTRUÇÃO, AMPLIAÇÃO E REFORMA DE EDIFICAÇÕES E ESPAÇOS PÚBLI	0,00	4.450.000,00	970.000,00	1.036.445,00	1.107.441,47	7.563.886,47
Ação: 1.160 - Construção, Ampliação e Reforma de Edificações e Espaços Públicos Municipais.	0,00	3.500.000,00	800.000,00	854.800,00	913.353,80	6.068.153,80
778 - 4.4.90.51.00	0,00	3.500.000,00	800.000,00	854.800,00	913.353,80	6.068.153,80
1 - Recursos Próprios	0,00	3.500.000,00	800.000,00	854.800,00	913.353,80	6.068.153,80
Ação: 2.159 - Manutenção das Edificações da Administração Municipal.	0,00	950.000,00	170.000,00	181.645,00	194.087,67	1.495.732,67
821 - 3.3.90.30.00	0,00	150.000,00	100.000,00	106.850,00	114.169,22	471.019,22
1 - Recursos Próprios	0,00	150.000,00	100.000,00	106.850,00	114.169,22	471.019,22
823 - 3.3.90.36.00	0,00	100.000,00	20.000,00	21.370,00	22.833,84	164.203,84
1 - Recursos Próprios	0,00	100.000,00	20.000,00	21.370,00	22.833,84	164.203,84
1334 - 3.3.90.39.00	0,00	700.000,00	50.000,00	53.425,00	57.084,61	860.509,61
1 - Recursos Próprios	0,00	700.000,00	50.000,00	53.425,00	57.084,61	860.509,61
Função: 13 - Cultura	0,00	1.522.000,00	2.990.000,00	3.194.815,00	3.413.659,82	11.120.474,82
Subfunção: 391 - Patrimônio Histórico, Artístico e Arqueológico	0,00	1.100.000,00	2.190.000,00	2.340.015,00	2.500.306,02	8.130.321,02
Programa: 1302 - REVITALIZAÇÃO DO PATRIMÔNIO HISTÓRICO	0,00	700.000,00	590.000,00	630.415,00	673.598,42	2.594.013,42
Ação: 1.159 - Obras e Aquisição de Equipamentos e Materiais para Revitalização do Patrimônio	0,00	550.000,00	450.000,00	480.825,00	513.761,51	1.994.586,51
846 - 4.4.90.51.00	0,00	350.000,00	250.000,00	267.125,00	285.423,06	1.152.548,06
1 - Recursos Próprios	0,00	150.000,00	250.000,00	267.125,00	285.423,06	952.548,06
17 - Outros Convênios	0,00	200.000,00	0,00	0,00	0,00	200.000,00
849 - 4.4.90.52.00	0,00	200.000,00	200.000,00	213.700,00	228.338,45	842.038,45
1 - Recursos Próprios	0,00	100.000,00	200.000,00	213.700,00	228.338,45	742.038,45
17 - Outros Convênios	0,00	100.000,00	0,00	0,00	0,00	100.000,00
Ação: 2.183 - Suporte às Atividades de Conservação e Preservação do Patrimônio Histórico.	0,00	150.000,00	140.000,00	149.590,00	159.836,91	599.426,91
855 - 3.3.90.30.00	0,00	35.000,00	30.000,00	32.055,00	34.250,77	131.305,77
1 - Recursos Próprios	0,00	15.000,00	30.000,00	32.055,00	34.250,77	111.305,77
17 - Outros Convênios	0,00	20.000,00	0,00	0,00	0,00	20.000,00
859 - 3.3.90.36.00	0,00	10.000,00	10.000,00	10.685,00	11.416,92	42.101,92
1 - Recursos Próprios	0,00	5.000,00	10.000,00	10.685,00	11.416,92	37.101,92
17 - Outros Convênios	0,00	5.000,00	0,00	0,00	0,00	5.000,00
863 - 3.3.90.39.00	0,00	105.000,00	100.000,00	106.850,00	114.169,22	426.019,22
1 - Recursos Próprios	0,00	75.000,00	100.000,00	106.850,00	114.169,22	396.019,22
17 - Outros Convênios	0,00	30.000,00	0,00	0,00	0,00	30.000,00
Programa: 1305 - PROGRAMA DE INTERVENÇÃO URBANA DO ALTO DO MOURA	0,00	400.000,00	1.600.000,00	1.709.600,00	1.826.707,60	5.536.307,60
Ação: 1.166 - Obras de intervenção urbana no Alto do Moura, incluindo calçamento em diversas ruas.	0,00	400.000,00	1.600.000,00	1.709.600,00	1.826.707,60	5.536.307,60
866 - 4.4.90.51.00	0,00	400.000,00	1.600.000,00	1.709.600,00	1.826.707,60	5.536.307,60
1 - Recursos Próprios	0,00	200.000,00	300.000,00	320.550,00	342.507,68	1.163.057,68
17 - Outros Convênios	0,00	200.000,00	1.300.000,00	1.389.050,00	1.484.199,92	4.373.249,92

DEMONSTRATIVO DE COMPATIBILIDADE ENTRE PPA E A LOA

PPA 2018 - 2021 - Valores em R\$

	Valor global	2018	2019	2020	2021	Total
Subfunção: 392 - Difusão Cultural	0,00	422.000,00	800.000,00	854.800,00	913.353,80	2.990.153,80
Programa: 1303 - AÇÕES CULTURAIS	0,00	422.000,00	800.000,00	854.800,00	913.353,80	2.990.153,80
Ação: 1.167 - Construção de Espaços destinados a Cultura e Casa do Artesão.	0,00	422.000,00	800.000,00	854.800,00	913.353,80	2.990.153,80
869 - 4.4.90.51.00	0,00	422.000,00	800.000,00	854.800,00	913.353,80	2.990.153,80
1 - Recursos Próprios	0,00	200.000,00	300.000,00	320.550,00	342.507,68	1.163.057,68
17 - Outros Convênios	0,00	222.000,00	500.000,00	534.250,00	570.846,12	1.827.096,12
Função: 15 - Urbanismo	0,00	29.400.000,00	52.490.000,00	56.085.565,00	59.927.426,20	197.902.991,20
Subfunção: 451 - Infra-Estrutura Urbana	0,00	29.400.000,00	52.490.000,00	56.085.565,00	59.927.426,20	197.902.991,20
Programa: 1504 - INFRAESTRUTURA URBANA	0,00	29.400.000,00	52.490.000,00	56.085.565,00	59.927.426,20	197.902.991,20
Ação: 1.140 - Execução de Obras de Pavimentação e Drenagem	0,00	11.000.000,00	43.240.000,00	46.201.940,00	49.366.772,89	149.808.712,89
876 - 4.4.90.51.00	0,00	11.000.000,00	43.240.000,00	46.201.940,00	49.366.772,89	149.808.712,89
1 - Recursos Próprios	0,00	5.000.000,00	2.000.000,00	2.137.000,00	2.283.384,49	11.420.384,49
6 - Fundo de Desenvolvimento Municipal - FEM	0,00	3.000.000,00	3.590.000,00	3.835.915,00	4.098.675,18	14.524.590,18
17 - Outros Convênios	0,00	3.000.000,00	24.700.000,00	26.391.950,00	28.199.798,58	82.291.748,58
20 - Outras Operações de Créditos	0,00	0,00	12.950.000,00	13.837.075,00	14.784.914,64	41.571.989,64
Ação: 1.141 - Execução de Obras Complementares	0,00	3.400.000,00	400.000,00	427.400,00	456.676,90	4.684.076,90
1336 - 4.4.90.51.00	0,00	3.400.000,00	400.000,00	427.400,00	456.676,90	4.684.076,90
1 - Recursos Próprios	0,00	2.000.000,00	200.000,00	213.700,00	228.338,45	2.642.038,45
6 - Fundo de Desenvolvimento Municipal - FEM	0,00	1.000.000,00	0,00	0,00	0,00	1.000.000,00
17 - Outros Convênios	0,00	400.000,00	200.000,00	213.700,00	228.338,45	1.042.038,45
Ação: 1.143 - Execução de Obras de Artes Especiais.	0,00	1.100.000,00	250.000,00	267.125,00	285.423,06	1.902.548,06
883 - 4.4.90.51.00	0,00	1.100.000,00	250.000,00	267.125,00	285.423,06	1.902.548,06
1 - Recursos Próprios	0,00	1.000.000,00	250.000,00	267.125,00	285.423,06	1.802.548,06
17 - Outros Convênios	0,00	100.000,00	0,00	0,00	0,00	100.000,00
Ação: 1.158 - Desapropriação de imóveis para abertura de Acessos.	0,00	1.300.000,00	800.000,00	854.800,00	913.353,80	3.868.153,80
887 - 4.4.90.61.00	0,00	1.300.000,00	800.000,00	854.800,00	913.353,80	3.868.153,80
1 - Recursos Próprios	0,00	1.000.000,00	800.000,00	854.800,00	913.353,80	3.568.153,80
17 - Outros Convênios	0,00	300.000,00	0,00	0,00	0,00	300.000,00
Ação: 1.161 - Revitalização do Centro Comercial do Município.	0,00	1.500.000,00	6.400.000,00	6.838.400,00	7.306.830,40	22.045.230,40
892 - 4.4.90.51.00	0,00	1.500.000,00	6.400.000,00	6.838.400,00	7.306.830,40	22.045.230,40
1 - Recursos Próprios	0,00	1.500.000,00	200.000,00	213.700,00	228.338,45	2.142.038,45
20 - Outras Operações de Créditos	0,00	0,00	6.200.000,00	6.624.700,00	7.078.491,95	19.903.191,95
Ação: 2.160 - Manutenção de Pavimentação e Drenagem, Obras de Artes Especiais e Obras	0,00	11.100.000,00	1.400.000,00	1.495.900,00	1.598.369,15	15.594.269,15
904 - 3.3.90.30.00	0,00	1.000.000,00	300.000,00	320.550,00	342.507,68	1.963.057,68
1 - Recursos Próprios	0,00	1.000.000,00	300.000,00	320.550,00	342.507,68	1.963.057,68
907 - 3.3.90.36.00	0,00	100.000,00	100.000,00	106.850,00	114.169,22	421.019,22
1 - Recursos Próprios	0,00	100.000,00	100.000,00	106.850,00	114.169,22	421.019,22
908 - 3.3.90.39.00	0,00	10.000.000,00	1.000.000,00	1.068.500,00	1.141.692,25	13.210.192,25

DEMONSTRATIVO DE COMPATIBILIDADE ENTRE PPA E A LOA

PPA 2018 - 2021 - Valores em R\$

	Valor global	2018	2019	2020	2021	Total
1 - Recursos Próprios	0,00	10.000.000,00	1.000.000,00	1.068.500,00	1.141.692,25	13.210.192,25
Função: 17 - Saneamento	0,00	11.970.000,00	41.910.000,00	44.780.835,00	47.848.322,18	146.509.157,18
Subfunção: 511 - Saneamento Básico Rural	0,00	1.450.000,00	8.260.000,00	8.825.810,00	9.430.377,98	27.966.187,98
Programa: 1701 - SANEAMENTO RURAL SIMPLIFICADO	0,00	1.450.000,00	8.260.000,00	8.825.810,00	9.430.377,98	27.966.187,98
Ação: 1.506 - Construção e reforma de privadas higiênicas e sistemas simplificado de saneamento	0,00	1.450.000,00	8.260.000,00	8.825.810,00	9.430.377,98	27.966.187,98
1049 - 4.4.90.51.00	0,00	1.450.000,00	8.260.000,00	8.825.810,00	9.430.377,98	27.966.187,98
1 - Recursos Próprios	0,00	250.000,00	160.000,00	170.960,00	182.670,76	763.630,76
17 - Outros Convênios	0,00	200.000,00	500.000,00	534.250,00	570.846,12	1.805.096,12
20 - Outras Operações de Créditos	0,00	1.000.000,00	7.600.000,00	8.120.600,00	8.676.861,10	25.397.461,10
Subfunção: 512 - Saneamento Básico Urbano	0,00	10.520.000,00	33.650.000,00	35.955.025,00	38.417.944,20	118.542.969,20
Programa: 1702 - SANEAMENTO URBANO	0,00	10.520.000,00	33.650.000,00	35.955.025,00	38.417.944,20	118.542.969,20
Ação: 1.146 - Obras de Construção, Reforma, Ampliação do Saneamento e Drenagem	0,00	3.500.000,00	31.370.000,00	33.518.845,00	35.814.885,87	104.203.730,87
918 - 4.4.90.51.00	0,00	3.500.000,00	31.370.000,00	33.518.845,00	35.814.885,87	104.203.730,87
1 - Recursos Próprios	0,00	1.500.000,00	1.300.000,00	1.389.050,00	1.484.199,92	5.673.249,92
17 - Outros Convênios	0,00	500.000,00	8.500.000,00	9.082.250,00	9.704.384,12	27.786.634,12
20 - Outras Operações de Créditos	0,00	1.500.000,00	21.570.000,00	23.047.545,00	24.626.301,83	70.743.846,83
Ação: 1.186 - Construção de fossas comunitárias	0,00	650.000,00	150.000,00	160.275,00	171.253,84	1.131.528,84
1350 - 4.4.90.51.00	0,00	650.000,00	150.000,00	160.275,00	171.253,84	1.131.528,84
1 - Recursos Próprios	0,00	150.000,00	150.000,00	160.275,00	171.253,84	631.528,84
17 - Outros Convênios	0,00	500.000,00	0,00	0,00	0,00	500.000,00
Ação: 1.7013 - Elaboração do Plano Municipal de Saneamento Básico	0,00	600.000,00	500.000,00	534.250,00	570.846,12	2.205.096,12
1583 - 4.4.90.51.00	0,00	600.000,00	500.000,00	534.250,00	570.846,12	2.205.096,12
1 - Recursos Próprios	0,00	100.000,00	500.000,00	534.250,00	570.846,12	1.705.096,12
20 - Outras Operações de Créditos	0,00	500.000,00	0,00	0,00	0,00	500.000,00
Ação: 2.161 - Manutenção do Sistema de Saneamento Urbano.	0,00	5.650.000,00	1.260.000,00	1.346.310,00	1.438.532,24	9.694.842,24
923 - 3.3.90.30.00	0,00	100.000,00	30.000,00	32.055,00	34.250,77	196.305,77
1 - Recursos Próprios	0,00	100.000,00	30.000,00	32.055,00	34.250,77	196.305,77
924 - 3.3.90.36.00	0,00	50.000,00	30.000,00	32.055,00	34.250,77	146.305,77
1 - Recursos Próprios	0,00	50.000,00	30.000,00	32.055,00	34.250,77	146.305,77
928 - 3.3.90.39.00	0,00	5.500.000,00	1.200.000,00	1.282.200,00	1.370.030,70	9.352.230,70
1 - Recursos Próprios	0,00	5.500.000,00	1.200.000,00	1.282.200,00	1.370.030,70	9.352.230,70
Ação: 2.181 - Conservação e Limpeza de fossas comunitárias	0,00	120.000,00	370.000,00	395.345,00	422.426,13	1.307.771,13
1351 - 3.3.90.30.00	0,00	50.000,00	50.000,00	53.425,00	57.084,61	210.509,61
1 - Recursos Próprios	0,00	50.000,00	50.000,00	53.425,00	57.084,61	210.509,61
1352 - 3.3.90.36.00	0,00	10.000,00	20.000,00	21.370,00	22.833,84	74.203,84
1 - Recursos Próprios	0,00	10.000,00	20.000,00	21.370,00	22.833,84	74.203,84
1353 - 3.3.90.39.00	0,00	60.000,00	300.000,00	320.550,00	342.507,68	1.023.057,68
1 - Recursos Próprios	0,00	60.000,00	300.000,00	320.550,00	342.507,68	1.023.057,68

DEMONSTRATIVO DE COMPATIBILIDADE ENTRE PPA E A LOA

PPA 2018 - 2021 - Valores em R\$

	Valor global	2018	2019	2020	2021	Total
Função: 18 - Gestão Ambiental	0,00	7.500.000,00	13.230.000,00	14.136.255,00	15.104.588,48	49.970.843,48
Subfunção: 543 - Recuperação de Áreas Degradadas	0,00	7.500.000,00	13.230.000,00	14.136.255,00	15.104.588,48	49.970.843,48
Programa: 1502 - PRAÇAS E PARQUES PARA TODOS	0,00	7.500.000,00	13.230.000,00	14.136.255,00	15.104.588,48	49.970.843,48
Ação: 1.149 - Construção e/ou Reforma e Aquisição de Equipamentos para Parques, Praças, Canteiros	0,00	4.300.000,00	12.080.000,00	12.907.480,00	13.791.642,39	43.079.122,39
1001 - 4.4.90.51.00	0,00	2.900.000,00	10.590.000,00	11.315.415,00	12.090.520,93	36.895.935,93
1 - Recursos Próprios	0,00	1.500.000,00	950.000,00	1.015.075,00	1.084.607,64	4.549.682,64
6 - Fundo de Desenvolvimento Municipal - FEM	0,00	800.000,00	500.000,00	534.250,00	570.846,12	2.405.096,12
17 - Outros Convênios	0,00	300.000,00	1.900.000,00	2.030.150,00	2.169.215,28	6.399.365,28
20 - Outras Operações de Créditos	0,00	300.000,00	7.240.000,00	7.735.940,00	8.265.851,89	23.541.791,89
1007 - 4.4.90.52.00	0,00	1.400.000,00	1.490.000,00	1.592.065,00	1.701.121,46	6.183.186,46
1 - Recursos Próprios	0,00	500.000,00	390.000,00	416.715,00	445.259,98	1.751.974,98
6 - Fundo de Desenvolvimento Municipal - FEM	0,00	500.000,00	200.000,00	213.700,00	228.338,45	1.142.038,45
17 - Outros Convênios	0,00	200.000,00	300.000,00	320.550,00	342.507,68	1.163.057,68
20 - Outras Operações de Créditos	0,00	200.000,00	600.000,00	641.100,00	685.015,35	2.126.115,35
Ação: 2.168 - Manutenção de Parques, Praças, Canteiros e Jardins	0,00	3.200.000,00	1.150.000,00	1.228.775,00	1.312.946,09	6.891.721,09
1466 - 3.3.90.30.00	0,00	200.000,00	150.000,00	160.275,00	171.253,84	681.528,84
1 - Recursos Próprios	0,00	200.000,00	150.000,00	160.275,00	171.253,84	681.528,84
1009 - 3.3.90.39.00	0,00	3.000.000,00	1.000.000,00	1.068.500,00	1.141.692,25	6.210.192,25
1 - Recursos Próprios	0,00	3.000.000,00	1.000.000,00	1.068.500,00	1.141.692,25	6.210.192,25
Função: 26 - Transporte	0,00	1.350.000,00	534.000,00	570.579,00	609.663,66	3.064.242,66
Subfunção: 782 - Transporte Rodoviário	0,00	1.350.000,00	534.000,00	570.579,00	609.663,66	3.064.242,66
Programa: 2603 - GERENCIAMENTO DO SISTEMA DE TRANSPORTE PÚBLICO DE PASSAGEIROS	0,00	1.350.000,00	534.000,00	570.579,00	609.663,66	3.064.242,66
Ação: 1.152 - Construção de Terminais de Passageiros, Abrigos e Afins.	0,00	1.350.000,00	534.000,00	570.579,00	609.663,66	3.064.242,66
1025 - 4.4.90.51.00	0,00	1.350.000,00	534.000,00	570.579,00	609.663,66	3.064.242,66
1 - Recursos Próprios	0,00	1.100.000,00	534.000,00	570.579,00	609.663,66	2.814.242,66
17 - Outros Convênios	0,00	250.000,00	0,00	0,00	0,00	250.000,00
Unidade Orçamentária: 28001 - SECRETARIA DE ORDEM PÚBLICA	0,00	7.400.000,00	7.400.000,00	7.906.900,00	8.448.522,58	31.155.422,58
Função: 4 - Administração	0,00	4.361.000,00	2.570.000,00	2.746.045,00	2.934.149,05	12.611.194,05
Subfunção: 122 - Administração Geral	0,00	4.361.000,00	2.570.000,00	2.746.045,00	2.934.149,05	12.611.194,05
Programa: 406 - GESTÃO DA SECRETARIA DE ORDEM PUBLICA	0,00	4.291.000,00	2.510.000,00	2.681.935,00	2.865.647,53	12.348.582,53
Ação: 1.177 - Construção e/ou reforma de espaços e Aquisição de Imóveis, materiais e equipamentos	0,00	470.000,00	200.000,00	213.700,00	228.338,45	1.112.038,45
1477 - 4.4.90.51.00	0,00	60.000,00	50.000,00	53.425,00	57.084,61	220.509,61
1 - Recursos Próprios	0,00	60.000,00	50.000,00	53.425,00	57.084,61	220.509,61
1382 - 4.4.90.52.00	0,00	360.000,00	120.000,00	128.220,00	137.003,07	745.223,07
1 - Recursos Próprios	0,00	60.000,00	120.000,00	128.220,00	137.003,07	445.223,07
17 - Outros Convênios	0,00	300.000,00	0,00	0,00	0,00	300.000,00
1478 - 4.4.90.61.00	0,00	50.000,00	30.000,00	32.055,00	34.250,77	146.305,77
17 - Outros Convênios	0,00	50.000,00	30.000,00	32.055,00	34.250,77	146.305,77

DEMONSTRATIVO DE COMPATIBILIDADE ENTRE PPA E A LOA

PPA 2018 - 2021 - Valores em R\$

		Valor global	2018	2019	2020	2021	Total
Ação:	2.4618 - Manutenção das ações da Secretaria de Ordem Pública	0,00	3.771.000,00	2.270.000,00	2.425.495,00	2.591.641,40	11.058.136,40
	1479 - 3.1.90.04.00	0,00	700.000,00	200.000,00	213.700,00	228.338,45	1.342.038,45
	1 - Recursos Próprios	0,00	700.000,00	200.000,00	213.700,00	228.338,45	1.342.038,45
	1374 - 3.1.90.11.00	0,00	700.000,00	1.176.000,00	1.256.556,00	1.342.630,09	4.475.186,09
	1 - Recursos Próprios	0,00	700.000,00	1.176.000,00	1.256.556,00	1.342.630,09	4.475.186,09
	1375 - 3.1.90.13.00	0,00	110.000,00	50.000,00	53.425,00	57.084,61	270.509,61
	1 - Recursos Próprios	0,00	110.000,00	50.000,00	53.425,00	57.084,61	270.509,61
	1602 - 3.1.90.94.00	0,00	0,00	24.000,00	25.644,00	27.400,61	77.044,61
	1 - Recursos Próprios	0,00	0,00	24.000,00	25.644,00	27.400,61	77.044,61
	1376 - 3.1.91.13.00	0,00	120.000,00	50.000,00	53.425,00	57.084,61	280.509,61
	1 - Recursos Próprios	0,00	120.000,00	50.000,00	53.425,00	57.084,61	280.509,61
	1377 - 3.3.90.14.00	0,00	30.000,00	100.000,00	106.850,00	114.169,22	351.019,22
	1 - Recursos Próprios	0,00	30.000,00	100.000,00	106.850,00	114.169,22	351.019,22
	1378 - 3.3.90.30.00	0,00	730.000,00	200.000,00	213.700,00	228.338,45	1.372.038,45
	1 - Recursos Próprios	0,00	630.000,00	200.000,00	213.700,00	228.338,45	1.272.038,45
	17 - Outros Convênios	0,00	100.000,00	0,00	0,00	0,00	100.000,00
	1482 - 3.3.90.33.00	0,00	30.000,00	50.000,00	53.425,00	57.084,61	190.509,61
	1 - Recursos Próprios	0,00	30.000,00	50.000,00	53.425,00	57.084,61	190.509,61
	1483 - 3.3.90.35.00	0,00	30.000,00	30.000,00	32.055,00	34.250,77	126.305,77
	1 - Recursos Próprios	0,00	30.000,00	30.000,00	32.055,00	34.250,77	126.305,77
	1379 - 3.3.90.36.00	0,00	50.000,00	30.000,00	32.055,00	34.250,77	146.305,77
	1 - Recursos Próprios	0,00	20.000,00	30.000,00	32.055,00	34.250,77	116.305,77
	17 - Outros Convênios	0,00	30.000,00	0,00	0,00	0,00	30.000,00
	1380 - 3.3.90.37.00	0,00	30.000,00	50.000,00	53.425,00	57.084,61	190.509,61
	1 - Recursos Próprios	0,00	30.000,00	50.000,00	53.425,00	57.084,61	190.509,61
	1381 - 3.3.90.39.00	0,00	1.241.000,00	310.000,00	331.235,00	353.924,60	2.236.159,60
	1 - Recursos Próprios	0,00	1.141.000,00	310.000,00	331.235,00	353.924,60	2.136.159,60
	17 - Outros Convênios	0,00	100.000,00	0,00	0,00	0,00	100.000,00
Ação:	2.4619 - Criação e estruturação da ouvidoria da Ordem Pública	0,00	50.000,00	40.000,00	42.740,00	45.667,68	178.407,68
	1480 - 3.3.90.30.00	0,00	30.000,00	20.000,00	21.370,00	22.833,84	94.203,84
	1 - Recursos Próprios	0,00	30.000,00	20.000,00	21.370,00	22.833,84	94.203,84
	1481 - 3.3.90.39.00	0,00	20.000,00	20.000,00	21.370,00	22.833,84	84.203,84
	1 - Recursos Próprios	0,00	20.000,00	20.000,00	21.370,00	22.833,84	84.203,84
Programa:	602 - PARCERIA COM O EXÉRCITO BRASILEIRO	0,00	70.000,00	60.000,00	64.110,00	68.501,52	262.611,52
Ação:	2.4617 - Manutenção das atividades do tiro de guerra	0,00	70.000,00	60.000,00	64.110,00	68.501,52	262.611,52
	1371 - 3.3.90.30.00	0,00	30.000,00	20.000,00	21.370,00	22.833,84	94.203,84
	1 - Recursos Próprios	0,00	30.000,00	20.000,00	21.370,00	22.833,84	94.203,84
	1372 - 3.3.90.36.00	0,00	10.000,00	20.000,00	21.370,00	22.833,84	74.203,84
	1 - Recursos Próprios	0,00	10.000,00	20.000,00	21.370,00	22.833,84	74.203,84

DEMONSTRATIVO DE COMPATIBILIDADE ENTRE PPA E A LOA

PPA 2018 - 2021 - Valores em R\$

	Valor global	2018	2019	2020	2021	Total
1373 - 3.3.90.39.00	0,00	30.000,00	20.000,00	21.370,00	22.833,84	94.203,84
1 - Recursos Próprios	0,00	30.000,00	20.000,00	21.370,00	22.833,84	94.203,84
Função: 6 - Segurança Pública	0,00	880.000,00	2.100.000,00	2.243.850,00	2.397.553,74	7.621.403,74
Subfunção: 182 - Defesa Civil	0,00	880.000,00	2.100.000,00	2.243.850,00	2.397.553,74	7.621.403,74
Programa: 601 - PARCERIA EM SEGURANÇA, DEFESA CIVIL E DEFESA SOCIAL	0,00	880.000,00	2.100.000,00	2.243.850,00	2.397.553,74	7.621.403,74
Ação: 1.179 - Aquisição de equipamentos para o CIMGE	0,00	380.000,00	0,00	0,00	0,00	380.000,00
1388 - 4.4.90.52.00	0,00	380.000,00	0,00	0,00	0,00	380.000,00
1 - Recursos Próprios	0,00	380.000,00	0,00	0,00	0,00	380.000,00
Ação: 2.4620 - Suporte às ações do Centro de Integrado de Monitoramento e Gestão de Eventos -	0,00	500.000,00	0,00	0,00	0,00	500.000,00
1387 - 3.3.90.39.00	0,00	500.000,00	0,00	0,00	0,00	500.000,00
1 - Recursos Próprios	0,00	300.000,00	0,00	0,00	0,00	300.000,00
17 - Outros Convênios	0,00	200.000,00	0,00	0,00	0,00	200.000,00
Ação: 2.7015 - Suporte aos Eventos Culturais, Religiosos, Esportivos e Outros	0,00	0,00	2.100.000,00	2.243.850,00	2.397.553,74	6.741.403,74
1603 - 3.3.90.14.00	0,00	0,00	80.000,00	85.480,00	91.335,38	256.815,38
1 - Recursos Próprios	0,00	0,00	80.000,00	85.480,00	91.335,38	256.815,38
1604 - 3.3.90.30.00	0,00	0,00	550.000,00	587.675,00	627.930,74	1.765.605,74
1 - Recursos Próprios	0,00	0,00	550.000,00	587.675,00	627.930,74	1.765.605,74
1605 - 3.3.90.36.00	0,00	0,00	70.000,00	74.795,00	79.918,46	224.713,46
1 - Recursos Próprios	0,00	0,00	70.000,00	74.795,00	79.918,46	224.713,46
1606 - 3.3.90.37.00	0,00	0,00	1.100.000,00	1.175.350,00	1.255.861,48	3.531.211,48
1 - Recursos Próprios	0,00	0,00	1.100.000,00	1.175.350,00	1.255.861,48	3.531.211,48
1607 - 3.3.90.39.00	0,00	0,00	300.000,00	320.550,00	342.507,68	963.057,68
1 - Recursos Próprios	0,00	0,00	300.000,00	320.550,00	342.507,68	963.057,68
Função: 14 - Direitos da Cidadania	0,00	490.000,00	530.000,00	566.305,00	605.096,84	2.191.401,84
Subfunção: 422 - Direitos Individuais, Coletivos e Difusos	0,00	490.000,00	530.000,00	566.305,00	605.096,84	2.191.401,84
Programa: 415 - APOIO AOS CONSELHOS E RELAÇÕES COM A SOCIEDADE CIVIL	0,00	240.000,00	260.000,00	277.810,00	296.839,97	1.074.649,97
Ação: 2.4614 - Criação dos Conselhos de Segurança Cidadã dos bairros e da Zona Rural	0,00	90.000,00	60.000,00	64.110,00	68.501,52	282.611,52
1363 - 3.3.90.30.00	0,00	40.000,00	20.000,00	21.370,00	22.833,84	104.203,84
1 - Recursos Próprios	0,00	40.000,00	20.000,00	21.370,00	22.833,84	104.203,84
1364 - 3.3.90.36.00	0,00	10.000,00	20.000,00	21.370,00	22.833,84	74.203,84
1 - Recursos Próprios	0,00	10.000,00	20.000,00	21.370,00	22.833,84	74.203,84
1365 - 3.3.90.39.00	0,00	40.000,00	20.000,00	21.370,00	22.833,84	104.203,84
1 - Recursos Próprios	0,00	40.000,00	20.000,00	21.370,00	22.833,84	104.203,84
Ação: 2.4622 - Parcerias com entes e instituições sociais	0,00	150.000,00	200.000,00	213.700,00	228.338,45	792.038,45
1475 - 3.3.50.43.00	0,00	150.000,00	200.000,00	213.700,00	228.338,45	792.038,45
1 - Recursos Próprios	0,00	150.000,00	200.000,00	213.700,00	228.338,45	792.038,45
Programa: 416 - JUSTIÇA E DEFESA SOCIAL	0,00	250.000,00	270.000,00	288.495,00	308.256,87	1.116.751,87
Ação: 2.4610 - Suporte às Ações do núcleo de políticas de prevenção à violência e à criminalidade	0,00	70.000,00	150.000,00	160.275,00	171.253,83	551.528,83

DEMONSTRATIVO DE COMPATIBILIDADE ENTRE PPA E A LOA

PPA 2018 - 2021 - Valores em R\$

		Valor global	2018	2019	2020	2021	Total
	1469 - 3.3.90.30.00	0,00	30.000,00	20.000,00	21.370,00	22.833,84	94.203,84
	1 - Recursos Próprios	0,00	30.000,00	20.000,00	21.370,00	22.833,84	94.203,84
	1470 - 3.3.90.36.00	0,00	10.000,00	20.000,00	21.370,00	22.833,84	74.203,84
	1 - Recursos Próprios	0,00	10.000,00	20.000,00	21.370,00	22.833,84	74.203,84
	1471 - 3.3.90.39.00	0,00	30.000,00	110.000,00	117.535,00	125.586,15	383.121,15
	1 - Recursos Próprios	0,00	30.000,00	110.000,00	117.535,00	125.586,15	383.121,15
Ação:	2.4615 - Criação dos núcleos de mediação de conflitos nas comunidades	0,00	70.000,00	60.000,00	64.110,00	68.501,52	262.611,52
	1366 - 3.3.90.30.00	0,00	30.000,00	20.000,00	21.370,00	22.833,84	94.203,84
	1 - Recursos Próprios	0,00	30.000,00	20.000,00	21.370,00	22.833,84	94.203,84
	1367 - 3.3.90.36.00	0,00	10.000,00	20.000,00	21.370,00	22.833,84	74.203,84
	1 - Recursos Próprios	0,00	10.000,00	20.000,00	21.370,00	22.833,84	74.203,84
	1368 - 3.3.90.39.00	0,00	30.000,00	20.000,00	21.370,00	22.833,84	94.203,84
	1 - Recursos Próprios	0,00	30.000,00	20.000,00	21.370,00	22.833,84	94.203,84
Ação:	2.4621 - Implantação do Observatório da Violência Municipal e de programas de prevenção	0,00	110.000,00	60.000,00	64.110,00	68.501,52	302.611,52
	1472 - 3.3.90.30.00	0,00	40.000,00	20.000,00	21.370,00	22.833,84	104.203,84
	1 - Recursos Próprios	0,00	40.000,00	20.000,00	21.370,00	22.833,84	104.203,84
	1473 - 3.3.90.36.00	0,00	10.000,00	20.000,00	21.370,00	22.833,84	74.203,84
	1 - Recursos Próprios	0,00	10.000,00	20.000,00	21.370,00	22.833,84	74.203,84
	1474 - 3.3.90.39.00	0,00	60.000,00	20.000,00	21.370,00	22.833,84	124.203,84
	1 - Recursos Próprios	0,00	60.000,00	20.000,00	21.370,00	22.833,84	124.203,84
Função:	26 - Transporte	0,00	1.669.000,00	2.200.000,00	2.350.700,00	2.511.722,95	8.731.422,95
Subfunção:	782 - Transporte Rodoviário	0,00	1.669.000,00	2.200.000,00	2.350.700,00	2.511.722,95	8.731.422,95
Programa:	603 - SISTEMA DE VÍDEO MONITORAMENTO	0,00	1.669.000,00	2.200.000,00	2.350.700,00	2.511.722,95	8.731.422,95
Ação:	1.176 - Aquisição de Materiais e equipamentos destinados ao sistema de vídeo monitoramento	0,00	1.219.000,00	600.000,00	641.100,00	685.015,35	3.145.115,35
	1369 - 4.4.90.52.00	0,00	1.219.000,00	600.000,00	641.100,00	685.015,35	3.145.115,35
	1 - Recursos Próprios	0,00	1.019.000,00	600.000,00	641.100,00	685.015,35	2.945.115,35
	17 - Outros Convênios	0,00	200.000,00	0,00	0,00	0,00	200.000,00
Ação:	2.4616 - Suporte às atividades do sistema de vídeo monitoramento	0,00	450.000,00	1.600.000,00	1.709.600,00	1.826.707,60	5.586.307,60
	1476 - 3.3.90.30.00	0,00	25.000,00	1.200.000,00	1.282.200,00	1.370.030,70	3.877.230,70
	1 - Recursos Próprios	0,00	25.000,00	1.200.000,00	1.282.200,00	1.370.030,70	3.877.230,70
	1370 - 3.3.90.39.00	0,00	425.000,00	400.000,00	427.400,00	456.676,90	1.709.076,90
	1 - Recursos Próprios	0,00	425.000,00	400.000,00	427.400,00	456.676,90	1.709.076,90
Unidade Orçamentária:	29001 - SECRETARIA DE SERVIÇOS PÚBLICOS	0,00	71.600.000,00	60.950.000,00	65.125.075,00	69.586.142,58	267.261.217,58
Função:	4 - Administração	0,00	17.520.000,00	11.950.000,00	12.768.575,00	13.643.222,37	55.881.797,37
Subfunção:	122 - Administração Geral	0,00	17.520.000,00	11.950.000,00	12.768.575,00	13.643.222,37	55.881.797,37
Programa:	431 - GESTÃO DA SECRETARIA DE SERVIÇOS PÚBLICOS	0,00	17.520.000,00	11.950.000,00	12.768.575,00	13.643.222,37	55.881.797,37
Ação:	1.132 - Aquisição de equipamentos e materiais para a Secretaria de Serviços Públicos.	0,00	150.000,00	150.000,00	160.275,00	171.253,84	631.528,84
	659 - 4.4.90.52.00	0,00	150.000,00	150.000,00	160.275,00	171.253,84	631.528,84

DEMONSTRATIVO DE COMPATIBILIDADE ENTRE PPA E A LOA

PPA 2018 - 2021 - Valores em R\$

		Valor global	2018	2019	2020	2021	Total
	1 - Recursos Próprios	0,00	150.000,00	150.000,00	160.275,00	171.253,84	631.528,84
Ação:	1.133 - Obras e Instalações de Reforma dos prédios da Secretaria de Serviços Públicos	0,00	350.000,00	100.000,00	106.850,00	114.169,22	671.019,22
	660 - 4.4.90.51.00	0,00	350.000,00	100.000,00	106.850,00	114.169,22	671.019,22
	1 - Recursos Próprios	0,00	350.000,00	100.000,00	106.850,00	114.169,22	671.019,22
Ação:	2.155 - Manutenção da Secretaria de Serviços Públicos	0,00	16.805.000,00	11.500.000,00	12.287.750,00	13.129.460,87	53.722.210,87
	661 - 3.1.90.04.00	0,00	50.000,00	50.000,00	53.425,00	57.084,61	210.509,61
	1 - Recursos Próprios	0,00	50.000,00	50.000,00	53.425,00	57.084,61	210.509,61
	662 - 3.1.90.11.00	0,00	8.500.000,00	8.330.000,00	8.900.605,00	9.510.296,44	35.240.901,44
	1 - Recursos Próprios	0,00	8.500.000,00	8.330.000,00	8.900.605,00	9.510.296,44	35.240.901,44
	1500 - 3.1.90.13.00	0,00	750.000,00	500.000,00	534.250,00	570.846,12	2.355.096,12
	1 - Recursos Próprios	0,00	750.000,00	500.000,00	534.250,00	570.846,12	2.355.096,12
	1608 - 3.1.90.94.00	0,00	0,00	170.000,00	181.645,00	194.087,68	545.732,68
	1 - Recursos Próprios	0,00	0,00	170.000,00	181.645,00	194.087,68	545.732,68
	1501 - 3.1.91.13.00	0,00	200.000,00	220.000,00	235.070,00	251.172,30	906.242,30
	1 - Recursos Próprios	0,00	200.000,00	220.000,00	235.070,00	251.172,30	906.242,30
	663 - 3.3.90.14.00	0,00	30.000,00	50.000,00	53.425,00	57.084,61	190.509,61
	1 - Recursos Próprios	0,00	30.000,00	50.000,00	53.425,00	57.084,61	190.509,61
	664 - 3.3.90.30.00	0,00	1.000.000,00	600.000,00	641.100,00	685.015,35	2.926.115,35
	1 - Recursos Próprios	0,00	1.000.000,00	600.000,00	641.100,00	685.015,35	2.926.115,35
	665 - 3.3.90.34.00	0,00	200.000,00	200.000,00	213.700,00	228.338,45	842.038,45
	1 - Recursos Próprios	0,00	200.000,00	200.000,00	213.700,00	228.338,45	842.038,45
	666 - 3.3.90.36.00	0,00	10.000,00	50.000,00	53.425,00	57.084,61	170.509,61
	1 - Recursos Próprios	0,00	10.000,00	50.000,00	53.425,00	57.084,61	170.509,61
	667 - 3.3.90.37.00	0,00	15.000,00	30.000,00	32.055,00	34.250,77	111.305,77
	1 - Recursos Próprios	0,00	15.000,00	30.000,00	32.055,00	34.250,77	111.305,77
	668 - 3.3.90.39.00	0,00	6.000.000,00	1.000.000,00	1.068.500,00	1.141.692,25	9.210.192,25
	1 - Recursos Próprios	0,00	6.000.000,00	1.000.000,00	1.068.500,00	1.141.692,25	9.210.192,25
	669 - 3.3.90.92.00	0,00	50.000,00	300.000,00	320.550,00	342.507,68	1.013.057,68
	1 - Recursos Próprios	0,00	50.000,00	300.000,00	320.550,00	342.507,68	1.013.057,68
Ação:	2.199 - Suporte às ações da Gerência de Proteção Animal	0,00	215.000,00	200.000,00	213.700,00	228.338,44	857.038,44
	1326 - 3.3.90.14.00	0,00	25.000,00	20.000,00	21.370,00	22.833,84	89.203,84
	1 - Recursos Próprios	0,00	25.000,00	20.000,00	21.370,00	22.833,84	89.203,84
	1322 - 3.3.90.30.00	0,00	80.000,00	100.000,00	106.850,00	114.169,22	401.019,22
	1 - Recursos Próprios	0,00	80.000,00	100.000,00	106.850,00	114.169,22	401.019,22
	1324 - 3.3.90.36.00	0,00	30.000,00	30.000,00	32.055,00	34.250,77	126.305,77
	1 - Recursos Próprios	0,00	30.000,00	30.000,00	32.055,00	34.250,77	126.305,77
	1325 - 3.3.90.39.00	0,00	80.000,00	50.000,00	53.425,00	57.084,61	240.509,61
	1 - Recursos Próprios	0,00	80.000,00	50.000,00	53.425,00	57.084,61	240.509,61

DEMONSTRATIVO DE COMPATIBILIDADE ENTRE PPA E A LOA

PPA 2018 - 2021 - Valores em R\$

	Valor global	2018	2019	2020	2021	Total
Função: 15 - Urbanismo	0,00	370.000,00	170.000,00	181.645,00	194.087,68	915.732,68
Subfunção: 451 - Infra-Estrutura Urbana	0,00	200.000,00	50.000,00	53.425,00	57.084,61	360.509,61
Programa: 1503 - EXPANSÃO E MANUTENÇÃO DOS CEMITÉRIOS PÚBLICOS	0,00	200.000,00	50.000,00	53.425,00	57.084,61	360.509,61
Ação: 1.142 - Construção, reforma e/ou ampliação de cemitérios.	0,00	200.000,00	50.000,00	53.425,00	57.084,61	360.509,61
881 - 4.4.90.51.00	0,00	200.000,00	50.000,00	53.425,00	57.084,61	360.509,61
1 - Recursos Próprios	0,00	200.000,00	50.000,00	53.425,00	57.084,61	360.509,61
Subfunção: 452 - Serviços Urbanos	0,00	170.000,00	120.000,00	128.220,00	137.003,07	555.223,07
Programa: 1503 - EXPANSÃO E MANUTENÇÃO DOS CEMITÉRIOS PÚBLICOS	0,00	170.000,00	120.000,00	128.220,00	137.003,07	555.223,07
Ação: 2.179 - Suporte às Atividades dos Cemitérios Públicos.	0,00	170.000,00	120.000,00	128.220,00	137.003,07	555.223,07
679 - 3.3.90.30.00	0,00	40.000,00	40.000,00	42.740,00	45.667,69	168.407,69
1 - Recursos Próprios	0,00	40.000,00	40.000,00	42.740,00	45.667,69	168.407,69
680 - 3.3.90.36.00	0,00	50.000,00	30.000,00	32.055,00	34.250,77	146.305,77
1 - Recursos Próprios	0,00	50.000,00	30.000,00	32.055,00	34.250,77	146.305,77
681 - 3.3.90.39.00	0,00	80.000,00	50.000,00	53.425,00	57.084,61	240.509,61
1 - Recursos Próprios	0,00	80.000,00	50.000,00	53.425,00	57.084,61	240.509,61
Função: 18 - Gestão Ambiental	0,00	35.720.000,00	40.900.000,00	43.701.650,00	46.695.213,00	167.016.863,00
Subfunção: 542 - Controle Ambiental	0,00	34.220.000,00	38.700.000,00	41.350.950,00	44.183.490,05	158.454.440,05
Programa: 1802 - RECICLAGEM E TRATAMENTO DE RESÍDUOS SÓLIDOS	0,00	34.220.000,00	38.700.000,00	41.350.950,00	44.183.490,05	158.454.440,05
Ação: 1.147 - Execução de obras complementares no aterro sanitário.	0,00	3.800.000,00	0,00	0,00	0,00	3.800.000,00
975 - 4.4.90.51.00	0,00	3.800.000,00	0,00	0,00	0,00	3.800.000,00
1 - Recursos Próprios	0,00	600.000,00	0,00	0,00	0,00	600.000,00
17 - Outros Convênios	0,00	200.000,00	0,00	0,00	0,00	200.000,00
20 - Outras Operações de Créditos	0,00	3.000.000,00	0,00	0,00	0,00	3.000.000,00
Ação: 1.6006 - Execução de Obras e Aquisição de Equipamentos para o Controle Ambiental e	0,00	0,00	2.800.000,00	2.991.800,00	3.196.738,30	8.988.538,30
1609 - 4.4.90.51.00	0,00	0,00	2.000.000,00	2.137.000,00	2.283.384,50	6.420.384,50
1 - Recursos Próprios	0,00	0,00	200.000,00	213.700,00	228.338,45	642.038,45
20 - Outras Operações de Créditos	0,00	0,00	1.800.000,00	1.923.300,00	2.055.046,05	5.778.346,05
1610 - 4.4.90.52.00	0,00	0,00	800.000,00	854.800,00	913.353,80	2.568.153,80
1 - Recursos Próprios	0,00	0,00	200.000,00	213.700,00	228.338,45	642.038,45
20 - Outras Operações de Créditos	0,00	0,00	600.000,00	641.100,00	685.015,35	1.926.115,35
Ação: 2.162 - Suporte às Ações do aterro sanitário.	0,00	2.140.000,00	3.500.000,00	3.739.750,00	3.995.922,87	13.375.672,87
991 - 3.3.90.30.00	0,00	30.000,00	30.000,00	32.055,00	34.250,77	126.305,77
1 - Recursos Próprios	0,00	30.000,00	30.000,00	32.055,00	34.250,77	126.305,77
994 - 3.3.90.36.00	0,00	10.000,00	20.000,00	21.370,00	22.833,84	74.203,84
1 - Recursos Próprios	0,00	10.000,00	20.000,00	21.370,00	22.833,84	74.203,84
998 - 3.3.90.39.00	0,00	2.100.000,00	3.450.000,00	3.686.325,00	3.938.838,26	13.175.163,26
1 - Recursos Próprios	0,00	2.100.000,00	3.450.000,00	3.686.325,00	3.938.838,26	13.175.163,26
Ação: 2.201 - Suporte às Ações de Coleta de Lixo Domiciliar no Município	0,00	28.280.000,00	0,00	0,00	0,00	28.280.000,00

DEMONSTRATIVO DE COMPATIBILIDADE ENTRE PPA E A LOA

PPA 2018 - 2021 - Valores em R\$

	Valor global	2018	2019	2020	2021	Total
1328 - 3.3.90.30.00	0,00	150.000,00	0,00	0,00	0,00	150.000,00
1 - Recursos Próprios	0,00	150.000,00	0,00	0,00	0,00	150.000,00
1329 - 3.3.90.36.00	0,00	90.000,00	0,00	0,00	0,00	90.000,00
1 - Recursos Próprios	0,00	90.000,00	0,00	0,00	0,00	90.000,00
1330 - 3.3.90.37.00	0,00	40.000,00	0,00	0,00	0,00	40.000,00
1 - Recursos Próprios	0,00	40.000,00	0,00	0,00	0,00	40.000,00
1331 - 3.3.90.39.00	0,00	28.000.000,00	0,00	0,00	0,00	28.000.000,00
1 - Recursos Próprios	0,00	28.000.000,00	0,00	0,00	0,00	28.000.000,00
Ação: 2.206 - Suporte as ações da coleta de resíduos sólidos no Município	0,00	0,00	32.400.000,00	34.619.400,00	36.990.828,88	104.010.228,88
1714 - 3.3.90.30.00	0,00	0,00	100.000,00	106.850,00	114.169,21	321.019,21
1 - Recursos Próprios	0,00	0,00	100.000,00	106.850,00	114.169,21	321.019,21
1715 - 3.3.90.36.00	0,00	0,00	50.000,00	53.425,00	57.084,61	160.509,61
1 - Recursos Próprios	0,00	0,00	50.000,00	53.425,00	57.084,61	160.509,61
1716 - 3.3.90.37.00	0,00	0,00	50.000,00	53.425,00	57.084,61	160.509,61
1 - Recursos Próprios	0,00	0,00	50.000,00	53.425,00	57.084,61	160.509,61
1717 - 3.3.90.39.00	0,00	0,00	32.200.000,00	34.405.700,00	36.762.490,45	103.368.190,45
1 - Recursos Próprios	0,00	0,00	32.200.000,00	34.405.700,00	36.762.490,45	103.368.190,45
Subfunção: 543 - Recuperação de Áreas Degradadas	0,00	1.500.000,00	2.200.000,00	2.350.700,00	2.511.722,95	8.562.422,95
Programa: 1803 - REVITALIZAÇÃO DO RIO IPOJUCA	0,00	1.500.000,00	2.200.000,00	2.350.700,00	2.511.722,95	8.562.422,95
Ação: 2.7007 - Limpeza e Conservação do Rio Ipojuca.	0,00	1.500.000,00	2.200.000,00	2.350.700,00	2.511.722,95	8.562.422,95
1022 - 3.3.90.39.00	0,00	1.500.000,00	2.200.000,00	2.350.700,00	2.511.722,95	8.562.422,95
1 - Recursos Próprios	0,00	1.500.000,00	2.200.000,00	2.350.700,00	2.511.722,95	8.562.422,95
Função: 20 - Agricultura	0,00	11.590.000,00	720.000,00	769.320,00	822.018,42	13.901.338,42
Subfunção: 605 - Abastecimento	0,00	11.590.000,00	720.000,00	769.320,00	822.018,42	13.901.338,42
Programa: 2011 - ABASTECIMENTO DE QUALIDADE	0,00	11.590.000,00	720.000,00	769.320,00	822.018,42	13.901.338,42
Ação: 1.134 - Reforma e/ou Ampliação de Açougues, Mercados, Matadouros e Feiras	0,00	9.600.000,00	150.000,00	160.275,00	171.253,84	10.081.528,84
686 - 4.4.90.51.00	0,00	9.600.000,00	150.000,00	160.275,00	171.253,84	10.081.528,84
1 - Recursos Próprios	0,00	2.000.000,00	150.000,00	160.275,00	171.253,84	2.481.528,84
17 - Outros Convênios	0,00	7.600.000,00	0,00	0,00	0,00	7.600.000,00
Ação: 1.135 - Aquisição de equipamentos e materiais para açougues, mercados, matadouros e feiras.	0,00	210.000,00	70.000,00	74.795,00	79.918,46	434.713,46
689 - 4.4.90.52.00	0,00	210.000,00	70.000,00	74.795,00	79.918,46	434.713,46
1 - Recursos Próprios	0,00	10.000,00	70.000,00	74.795,00	79.918,46	234.713,46
17 - Outros Convênios	0,00	200.000,00	0,00	0,00	0,00	200.000,00
Ação: 2.157 - Suporte às Atividades dos mercados, açougues e feiras livres	0,00	1.780.000,00	500.000,00	534.250,00	570.846,12	3.385.096,12
694 - 3.3.90.30.00	0,00	150.000,00	30.000,00	32.055,00	34.250,77	246.305,77
1 - Recursos Próprios	0,00	150.000,00	30.000,00	32.055,00	34.250,77	246.305,77
701 - 3.3.90.36.00	0,00	30.000,00	20.000,00	21.370,00	22.833,84	94.203,84
1 - Recursos Próprios	0,00	30.000,00	20.000,00	21.370,00	22.833,84	94.203,84

DEMONSTRATIVO DE COMPATIBILIDADE ENTRE PPA E A LOA

PPA 2018 - 2021 - Valores em R\$

	Valor global	2018	2019	2020	2021	Total
706 - 3.3.90.39.00	0,00	1.600.000,00	450.000,00	480.825,00	513.761,51	3.044.586,51
1 - Recursos Próprios	0,00	1.600.000,00	450.000,00	480.825,00	513.761,51	3.044.586,51
Função: 25 - Energia	0,00	6.400.000,00	7.210.000,00	7.703.885,00	8.231.601,11	29.545.486,11
Subfunção: 752 - Energia Elétrica	0,00	6.400.000,00	7.210.000,00	7.703.885,00	8.231.601,11	29.545.486,11
Programa: 2501 - PROGRAMA ILUMINA CARUARU	0,00	6.400.000,00	7.210.000,00	7.703.885,00	8.231.601,11	29.545.486,11
Ação: 1.137 - Reforma e ampliação do sistema de iluminação pública	0,00	3.050.000,00	4.200.000,00	4.487.700,00	4.795.107,44	16.532.807,44
718 - 4.4.90.51.00	0,00	3.000.000,00	4.100.000,00	4.380.850,00	4.680.938,22	16.161.788,22
1 - Recursos Próprios	0,00	2.500.000,00	4.100.000,00	4.380.850,00	4.680.938,22	15.661.788,22
17 - Outros Convênios	0,00	500.000,00	0,00	0,00	0,00	500.000,00
721 - 4.4.90.52.00	0,00	50.000,00	100.000,00	106.850,00	114.169,22	371.019,22
1 - Recursos Próprios	0,00	40.000,00	100.000,00	106.850,00	114.169,22	361.019,22
17 - Outros Convênios	0,00	10.000,00	0,00	0,00	0,00	10.000,00
Ação: 2.180 - Suporte às ações do Programa Ilumina Caruaru	0,00	3.350.000,00	3.010.000,00	3.216.185,00	3.436.493,67	13.012.678,67
724 - 3.3.90.30.00	0,00	800.000,00	60.000,00	64.110,00	68.501,54	992.611,54
1 - Recursos Próprios	0,00	800.000,00	60.000,00	64.110,00	68.501,54	992.611,54
725 - 3.3.90.36.00	0,00	50.000,00	50.000,00	53.425,00	57.084,61	210.509,61
1 - Recursos Próprios	0,00	50.000,00	50.000,00	53.425,00	57.084,61	210.509,61
726 - 3.3.90.39.00	0,00	2.500.000,00	2.900.000,00	3.098.650,00	3.310.907,52	11.809.557,52
1 - Recursos Próprios	0,00	2.500.000,00	2.900.000,00	3.098.650,00	3.310.907,52	11.809.557,52
Unidade Orçamentária: 30001 - SECRETARIA DE POLÍTICAS PARA MULHERES	0,00	2.333.000,00	3.000.000,00	3.205.500,00	3.425.076,64	11.963.576,64
Função: 8 - Assistência Social	0,00	12.000,00	12.000,00	12.822,00	13.700,31	50.522,31
Subfunção: 244 - Assistência Comunitária	0,00	12.000,00	12.000,00	12.822,00	13.700,31	50.522,31
Programa: 1401 - GESTÃO DA SECRETARIA DE POLÍTICAS PARA MULHERES	0,00	12.000,00	12.000,00	12.822,00	13.700,31	50.522,31
Ação: 2.87 - Concessão de auxílio financeiro mensal conforme Lei Municipal nº 5.263/2013.	0,00	12.000,00	12.000,00	12.822,00	13.700,31	50.522,31
473 - 3.3.90.48.00	0,00	12.000,00	12.000,00	12.822,00	13.700,31	50.522,31
1 - Recursos Próprios	0,00	12.000,00	12.000,00	12.822,00	13.700,31	50.522,31
Função: 14 - Direitos da Cidadania	0,00	2.321.000,00	2.988.000,00	3.192.678,00	3.411.376,33	11.913.054,33
Subfunção: 422 - Direitos Individuais, Coletivos e Difusos	0,00	2.321.000,00	2.988.000,00	3.192.678,00	3.411.376,33	11.913.054,33
Programa: 1101 - PROGRAMA QUALIFICA CARUARU	0,00	430.000,00	768.000,00	820.608,00	876.819,65	2.895.427,65
Ação: 2.172 - Suporte às Atividades do Programa Trabalho e Autonomia Econômica	0,00	400.000,00	648.000,00	692.388,00	739.816,58	2.480.204,58
416 - 3.3.90.30.00	0,00	50.000,00	80.000,00	85.480,00	91.335,38	306.815,38
1 - Recursos Próprios	0,00	50.000,00	80.000,00	85.480,00	91.335,38	306.815,38
417 - 3.3.90.36.00	0,00	50.000,00	48.000,00	51.288,00	54.801,23	204.089,23
1 - Recursos Próprios	0,00	50.000,00	48.000,00	51.288,00	54.801,23	204.089,23
418 - 3.3.90.39.00	0,00	300.000,00	520.000,00	555.620,00	593.679,97	1.969.299,97
1 - Recursos Próprios	0,00	300.000,00	520.000,00	555.620,00	593.679,97	1.969.299,97
Ação: 2.193 - Suporte às atividades do Programa de Formação de mulheres do campo para	0,00	30.000,00	120.000,00	128.220,00	137.003,07	415.223,07
1443 - 3.3.90.30.00	0,00	10.000,00	40.000,00	42.740,00	45.667,69	138.407,69

DEMONSTRATIVO DE COMPATIBILIDADE ENTRE PPA E A LOA

PPA 2018 - 2021 - Valores em R\$

	Valor global	2018	2019	2020	2021	Total
1 - Recursos Próprios	0,00	10.000,00	40.000,00	42.740,00	45.667,69	138.407,69
1444 - 3.3.90.36.00	0,00	10.000,00	30.000,00	32.055,00	34.250,77	106.305,77
1 - Recursos Próprios	0,00	10.000,00	30.000,00	32.055,00	34.250,77	106.305,77
1445 - 3.3.90.39.00	0,00	10.000,00	50.000,00	53.425,00	57.084,61	170.509,61
1 - Recursos Próprios	0,00	10.000,00	50.000,00	53.425,00	57.084,61	170.509,61
Programa: 1401 - GESTÃO DA SECRETARIA DE POLÍTICAS PARA MULHERES	0,00	1.431.000,00	1.520.000,00	1.624.120,00	1.735.372,19	6.310.492,19
Ação: 1.102 - Aquisição de Equipamentos para a Secretaria de Políticas para as Mulheres	0,00	300.000,00	300.000,00	320.550,00	342.507,68	1.263.057,68
403 - 4.4.90.52.00	0,00	300.000,00	300.000,00	320.550,00	342.507,68	1.263.057,68
1 - Recursos Próprios	0,00	150.000,00	300.000,00	320.550,00	342.507,68	1.113.057,68
17 - Outros Convênios	0,00	150.000,00	0,00	0,00	0,00	150.000,00
Ação: 2.105 - Suporte às Ações da Secretaria de Políticas para Mulheres	0,00	1.091.000,00	1.200.000,00	1.282.200,00	1.370.030,67	4.943.230,67
404 - 3.1.90.11.00	0,00	350.000,00	784.000,00	837.704,00	895.086,72	2.866.790,72
1 - Recursos Próprios	0,00	350.000,00	784.000,00	837.704,00	895.086,72	2.866.790,72
405 - 3.1.90.13.00	0,00	77.000,00	40.000,00	42.740,00	45.667,69	205.407,69
1 - Recursos Próprios	0,00	77.000,00	40.000,00	42.740,00	45.667,69	205.407,69
1611 - 3.1.90.94.00	0,00	0,00	16.000,00	17.096,00	18.267,08	51.363,08
1 - Recursos Próprios	0,00	0,00	16.000,00	17.096,00	18.267,08	51.363,08
406 - 3.3.90.14.00	0,00	25.000,00	20.000,00	21.370,00	22.833,84	89.203,84
1 - Recursos Próprios	0,00	25.000,00	20.000,00	21.370,00	22.833,84	89.203,84
407 - 3.3.90.30.00	0,00	320.000,00	100.000,00	106.850,00	114.169,22	641.019,22
1 - Recursos Próprios	0,00	140.000,00	100.000,00	106.850,00	114.169,22	461.019,22
17 - Outros Convênios	0,00	180.000,00	0,00	0,00	0,00	180.000,00
1452 - 3.3.90.33.00	0,00	5.000,00	20.000,00	21.370,00	22.833,84	69.203,84
1 - Recursos Próprios	0,00	5.000,00	20.000,00	21.370,00	22.833,84	69.203,84
408 - 3.3.90.36.00	0,00	61.000,00	100.000,00	106.850,00	114.169,22	382.019,22
1 - Recursos Próprios	0,00	61.000,00	100.000,00	106.850,00	114.169,22	382.019,22
409 - 3.3.90.39.00	0,00	250.000,00	100.000,00	106.850,00	114.169,22	571.019,22
1 - Recursos Próprios	0,00	150.000,00	100.000,00	106.850,00	114.169,22	471.019,22
17 - Outros Convênios	0,00	100.000,00	0,00	0,00	0,00	100.000,00
410 - 3.3.90.47.00	0,00	3.000,00	20.000,00	21.370,00	22.833,84	67.203,84
1 - Recursos Próprios	0,00	3.000,00	20.000,00	21.370,00	22.833,84	67.203,84
Ação: 2.198 - Suporte às Atividades do Conselho Municipal da Mulher	0,00	40.000,00	20.000,00	21.370,00	22.833,84	104.203,84
1290 - 3.3.90.30.00	0,00	15.000,00	5.000,00	5.342,50	5.708,46	31.050,96
1 - Recursos Próprios	0,00	15.000,00	5.000,00	5.342,50	5.708,46	31.050,96
1291 - 3.3.90.36.00	0,00	10.000,00	5.000,00	5.342,50	5.708,46	26.050,96
1 - Recursos Próprios	0,00	10.000,00	5.000,00	5.342,50	5.708,46	26.050,96
1292 - 3.3.90.39.00	0,00	15.000,00	10.000,00	10.685,00	11.416,92	47.101,92
1 - Recursos Próprios	0,00	15.000,00	10.000,00	10.685,00	11.416,92	47.101,92

DEMONSTRATIVO DE COMPATIBILIDADE ENTRE PPA E A LOA

PPA 2018 - 2021 - Valores em R\$

	Valor global	2018	2019	2020	2021	Total
Programa: 1402 - ENFRENTAMENTO À VIOLÊNCIA	0,00	220.000,00	480.000,00	512.880,00	548.012,25	1.760.892,25
Ação: 1.6007 - Aquisição de Equipamentos para o Programa de Atendimento às Mulheres em Situação	0,00	0,00	300.000,00	320.550,00	342.507,67	963.057,67
1612 - 4.4.90.52.00	0,00	0,00	300.000,00	320.550,00	342.507,67	963.057,67
1 - Recursos Próprios	0,00	0,00	40.000,00	42.740,00	45.667,69	128.407,69
6 - Fundo de Desenvolvimento Municipal - FEM	0,00	0,00	260.000,00	277.810,00	296.839,98	834.649,98
Ação: 2.171 - Suporte às Atividades do Programa Lei Maria da Penha nas Escolas	0,00	40.000,00	40.000,00	42.740,00	45.667,68	168.407,68
412 - 3.3.90.30.00	0,00	10.000,00	10.000,00	10.685,00	11.416,92	42.101,92
1 - Recursos Próprios	0,00	10.000,00	10.000,00	10.685,00	11.416,92	42.101,92
413 - 3.3.90.36.00	0,00	15.000,00	10.000,00	10.685,00	11.416,92	47.101,92
1 - Recursos Próprios	0,00	15.000,00	10.000,00	10.685,00	11.416,92	47.101,92
414 - 3.3.90.39.00	0,00	15.000,00	20.000,00	21.370,00	22.833,84	79.203,84
1 - Recursos Próprios	0,00	15.000,00	20.000,00	21.370,00	22.833,84	79.203,84
Ação: 2.188 - Suporte às Atividades do Programa de Atendimento às Mulheres em Situação de	0,00	140.000,00	100.000,00	106.850,00	114.169,22	461.019,22
419 - 3.3.90.30.00	0,00	70.000,00	75.000,00	80.137,50	85.626,92	310.764,42
1 - Recursos Próprios	0,00	70.000,00	75.000,00	80.137,50	85.626,92	310.764,42
421 - 3.3.90.36.00	0,00	35.000,00	10.000,00	10.685,00	11.416,92	67.101,92
1 - Recursos Próprios	0,00	35.000,00	10.000,00	10.685,00	11.416,92	67.101,92
423 - 3.3.90.39.00	0,00	35.000,00	15.000,00	16.027,50	17.125,38	83.152,88
1 - Recursos Próprios	0,00	35.000,00	15.000,00	16.027,50	17.125,38	83.152,88
Ação: 2.189 - Realizar campanhas e eventos de enfrentamento à violência contra a mulher	0,00	40.000,00	40.000,00	42.740,00	45.667,68	168.407,68
1431 - 3.3.90.30.00	0,00	10.000,00	10.000,00	10.685,00	11.416,92	42.101,92
1 - Recursos Próprios	0,00	10.000,00	10.000,00	10.685,00	11.416,92	42.101,92
1432 - 3.3.90.36.00	0,00	15.000,00	10.000,00	10.685,00	11.416,92	47.101,92
1 - Recursos Próprios	0,00	15.000,00	10.000,00	10.685,00	11.416,92	47.101,92
1433 - 3.3.90.39.00	0,00	15.000,00	20.000,00	21.370,00	22.833,84	79.203,84
1 - Recursos Próprios	0,00	15.000,00	20.000,00	21.370,00	22.833,84	79.203,84
Programa: 1403 - POLÍTICAS DE CIDADANIA E QUALIDADE DE VIDA DAS MULHERES	0,00	120.000,00	160.000,00	170.960,00	182.670,72	633.630,72
Ação: 2.191 - Suporte às Atividades do Programa de Cidadania, Educação para Equidade, Formação	0,00	40.000,00	60.000,00	64.110,00	68.501,52	232.611,52
1440 - 3.3.90.30.00	0,00	10.000,00	20.000,00	21.370,00	22.833,84	74.203,84
1 - Recursos Próprios	0,00	10.000,00	20.000,00	21.370,00	22.833,84	74.203,84
1441 - 3.3.90.36.00	0,00	15.000,00	20.000,00	21.370,00	22.833,84	79.203,84
1 - Recursos Próprios	0,00	15.000,00	20.000,00	21.370,00	22.833,84	79.203,84
1442 - 3.3.90.39.00	0,00	15.000,00	20.000,00	21.370,00	22.833,84	79.203,84
1 - Recursos Próprios	0,00	15.000,00	20.000,00	21.370,00	22.833,84	79.203,84
Ação: 2.194 - Suporte às Atividades do Programa de Lazer e Cultura para as mulheres	0,00	40.000,00	40.000,00	42.740,00	45.667,68	168.407,68
1446 - 3.3.90.30.00	0,00	10.000,00	15.000,00	16.027,50	17.125,38	58.152,88
1 - Recursos Próprios	0,00	10.000,00	15.000,00	16.027,50	17.125,38	58.152,88
1447 - 3.3.90.36.00	0,00	15.000,00	5.000,00	5.342,50	5.708,46	31.050,96

DEMONSTRATIVO DE COMPATIBILIDADE ENTRE PPA E A LOA

PPA 2018 - 2021 - Valores em R\$

		Valor global	2018	2019	2020	2021	Total
	1 - Recursos Próprios	0,00	15.000,00	5.000,00	5.342,50	5.708,46	31.050,96
	1448 - 3.3.90.39.00	0,00	15.000,00	20.000,00	21.370,00	22.833,84	79.203,84
	1 - Recursos Próprios	0,00	15.000,00	20.000,00	21.370,00	22.833,84	79.203,84
Ação:	2.204 - Realizar campanhas e eventos para difundir os direitos das mulheres	0,00	40.000,00	60.000,00	64.110,00	68.501,52	232.611,52
	1449 - 3.3.90.30.00	0,00	10.000,00	20.000,00	21.370,00	22.833,84	74.203,84
	1 - Recursos Próprios	0,00	10.000,00	20.000,00	21.370,00	22.833,84	74.203,84
	1450 - 3.3.90.36.00	0,00	15.000,00	20.000,00	21.370,00	22.833,84	79.203,84
	1 - Recursos Próprios	0,00	15.000,00	20.000,00	21.370,00	22.833,84	79.203,84
	1451 - 3.3.90.39.00	0,00	15.000,00	20.000,00	21.370,00	22.833,84	79.203,84
	1 - Recursos Próprios	0,00	15.000,00	20.000,00	21.370,00	22.833,84	79.203,84
Programa:	1406 - SAÚDE DA MULHER	0,00	120.000,00	60.000,00	64.110,00	68.501,52	312.611,52
Ação:	2.190 - Suporte às atividades do Programa de Saúde Integral da Mulher	0,00	80.000,00	40.000,00	42.740,00	45.667,68	208.407,68
	1434 - 3.3.90.30.00	0,00	20.000,00	15.000,00	16.027,50	17.125,38	68.152,88
	1 - Recursos Próprios	0,00	20.000,00	15.000,00	16.027,50	17.125,38	68.152,88
	1435 - 3.3.90.36.00	0,00	30.000,00	5.000,00	5.342,50	5.708,46	46.050,96
	1 - Recursos Próprios	0,00	30.000,00	5.000,00	5.342,50	5.708,46	46.050,96
	1436 - 3.3.90.39.00	0,00	30.000,00	20.000,00	21.370,00	22.833,84	94.203,84
	1 - Recursos Próprios	0,00	30.000,00	20.000,00	21.370,00	22.833,84	94.203,84
Ação:	2.203 - Realizar campanhas e eventos para difundir a saúde da mulher	0,00	40.000,00	20.000,00	21.370,00	22.833,84	104.203,84
	1437 - 3.3.90.30.00	0,00	10.000,00	5.000,00	5.342,50	5.708,46	26.050,96
	1 - Recursos Próprios	0,00	10.000,00	5.000,00	5.342,50	5.708,46	26.050,96
	1438 - 3.3.90.36.00	0,00	15.000,00	5.000,00	5.342,50	5.708,46	31.050,96
	1 - Recursos Próprios	0,00	15.000,00	5.000,00	5.342,50	5.708,46	31.050,96
	1439 - 3.3.90.39.00	0,00	15.000,00	10.000,00	10.685,00	11.416,92	47.101,92
	1 - Recursos Próprios	0,00	15.000,00	10.000,00	10.685,00	11.416,92	47.101,92
Unidade Orçamentária:	32001 - SECRETARIA DE EDUCAÇÃO	0,00	99.914.260,00	100.097.000,00	106.953.644,50	114.279.968,99	421.244.873,49
Função:	12 - Educação	0,00	96.802.260,00	98.787.000,00	105.553.909,50	112.784.352,13	413.927.521,63
Subfunção:	306 - Alimentação e Nutrição	0,00	7.142.000,00	6.252.000,00	6.680.262,00	7.137.859,94	27.212.121,94
Programa:	1210 - PROGRAMA DE ALIMENTAÇÃO ESCOLAR	0,00	7.142.000,00	6.252.000,00	6.680.262,00	7.137.859,94	27.212.121,94
Ação:	2.128 - Suporte as Atividades do Programa Nacional de Alimentação Escolar.	0,00	7.142.000,00	6.252.000,00	6.680.262,00	7.137.859,94	27.212.121,94
	672 - 3.3.90.30.00	0,00	7.002.000,00	6.162.000,00	6.584.097,00	7.035.107,64	26.783.204,64
	1 - Recursos Próprios	0,00	502.000,00	500.000,00	534.250,00	570.846,12	2.107.096,12
	11 - Programa Nacional de Alimentação Escolar - PNAE	0,00	6.500.000,00	5.662.000,00	6.049.847,00	6.464.261,52	24.676.108,52
	674 - 3.3.90.36.00	0,00	130.000,00	70.000,00	74.795,00	79.918,46	354.713,46
	1 - Recursos Próprios	0,00	130.000,00	70.000,00	74.795,00	79.918,46	354.713,46
	675 - 3.3.90.39.00	0,00	10.000,00	20.000,00	21.370,00	22.833,84	74.203,84
	1 - Recursos Próprios	0,00	10.000,00	20.000,00	21.370,00	22.833,84	74.203,84
Subfunção:	361 - Ensino Fundamental	0,00	57.875.060,00	64.495.000,00	68.912.907,50	73.633.441,57	264.916.409,07

DEMONSTRATIVO DE COMPATIBILIDADE ENTRE PPA E A LOA

PPA 2018 - 2021 - Valores em R\$

	Valor global	2018	2019	2020	2021	Total
Programa: 1201 - GESTÃO DA SECRETARIA DE EDUCAÇÃO	0,00	42.308.060,00	50.215.000,00	53.654.727,50	57.330.076,27	203.507.863,77
Ação: 1.120 - Aquisição de Equipamentos e Materiais para Educação Básica.	0,00	4.900.000,00	4.610.000,00	4.925.785,00	5.263.201,27	19.698.986,27
691 - 4.4.90.52.00	0,00	4.900.000,00	4.610.000,00	4.925.785,00	5.263.201,27	19.698.986,27
2 - Imposto e Transferência MDE	0,00	4.000.000,00	3.950.000,00	4.220.575,00	4.509.684,39	16.680.259,39
9 - Salário Educação	0,00	100.000,00	50.000,00	53.425,00	57.084,61	260.509,61
13 - Outras transferências do FNDE	0,00	800.000,00	610.000,00	651.785,00	696.432,27	2.758.217,27
Ação: 1.123 - Construção, Reforma e Ampliação de Imóveis para Melhoria da Rede Física de Ensino.	0,00	10.280.000,00	8.800.000,00	9.402.800,00	10.046.891,80	38.529.691,80
707 - 4.4.90.51.00	0,00	8.240.000,00	8.050.000,00	8.601.425,00	9.190.622,61	34.082.047,61
2 - Imposto e Transferência MDE	0,00	8.000.000,00	8.000.000,00	8.548.000,00	9.133.538,00	33.681.538,00
9 - Salário Educação	0,00	40.000,00	50.000,00	53.425,00	57.084,61	200.509,61
17 - Outros Convênios	0,00	200.000,00	0,00	0,00	0,00	200.000,00
708 - 4.4.90.61.00	0,00	2.040.000,00	750.000,00	801.375,00	856.269,19	4.447.644,19
2 - Imposto e Transferência MDE	0,00	2.000.000,00	700.000,00	747.950,00	799.184,58	4.247.134,58
9 - Salário Educação	0,00	40.000,00	50.000,00	53.425,00	57.084,61	200.509,61
Ação: 1.6008 - Aquisição de Equipamentos e Materiais para a Secretaria de Educação	0,00	0,00	3.447.000,00	3.683.119,50	3.935.413,19	11.065.532,69
1622 - 4.4.90.52.00	0,00	0,00	3.447.000,00	3.683.119,50	3.935.413,19	11.065.532,69
2 - Imposto e Transferência MDE	0,00	0,00	3.447.000,00	3.683.119,50	3.935.413,19	11.065.532,69
Ação: 2.126 - Manutenção das Atividades da Secretaria de Educação.	0,00	17.613.000,00	20.000.000,00	21.370.000,00	22.833.844,98	81.816.844,98
710 - 3.1.90.04.00	0,00	400.000,00	170.000,00	181.645,00	194.087,68	945.732,68
2 - Imposto e Transferência MDE	0,00	400.000,00	170.000,00	181.645,00	194.087,68	945.732,68
712 - 3.1.90.11.00	0,00	11.210.000,00	12.250.000,00	13.089.125,00	13.985.730,06	50.534.855,06
2 - Imposto e Transferência MDE	0,00	11.210.000,00	12.250.000,00	13.089.125,00	13.985.730,06	50.534.855,06
714 - 3.1.90.13.00	0,00	1.300.000,00	1.250.000,00	1.335.625,00	1.427.115,31	5.312.740,31
2 - Imposto e Transferência MDE	0,00	1.300.000,00	1.250.000,00	1.335.625,00	1.427.115,31	5.312.740,31
1623 - 3.1.90.94.00	0,00	0,00	250.000,00	267.125,00	285.423,06	802.548,06
2 - Imposto e Transferência MDE	0,00	0,00	250.000,00	267.125,00	285.423,06	802.548,06
716 - 3.1.91.13.00	0,00	1.300.000,00	100.000,00	106.850,00	114.169,22	1.621.019,22
2 - Imposto e Transferência MDE	0,00	1.300.000,00	100.000,00	106.850,00	114.169,22	1.621.019,22
717 - 3.3.90.14.00	0,00	50.000,00	150.000,00	160.275,00	171.253,84	531.528,84
2 - Imposto e Transferência MDE	0,00	50.000,00	150.000,00	160.275,00	171.253,84	531.528,84
720 - 3.3.90.30.00	0,00	1.000.000,00	750.000,00	801.375,00	856.269,19	3.407.644,19
2 - Imposto e Transferência MDE	0,00	500.000,00	600.000,00	641.100,00	685.015,35	2.426.115,35
13 - Outras transferências do FNDE	0,00	500.000,00	150.000,00	160.275,00	171.253,84	981.528,84
723 - 3.3.90.36.00	0,00	700.000,00	260.000,00	277.810,00	296.839,98	1.534.649,98
2 - Imposto e Transferência MDE	0,00	200.000,00	180.000,00	192.330,00	205.504,60	777.834,60
13 - Outras transferências do FNDE	0,00	500.000,00	80.000,00	85.480,00	91.335,38	756.815,38
727 - 3.3.90.39.00	0,00	1.463.000,00	4.400.000,00	4.701.400,00	5.023.445,90	15.587.845,90
2 - Imposto e Transferência MDE	0,00	100.000,00	4.300.000,00	4.594.550,00	4.909.276,68	13.903.826,68

DEMONSTRATIVO DE COMPATIBILIDADE ENTRE PPA E A LOA

PPA 2018 - 2021 - Valores em R\$

		Valor global	2018	2019	2020	2021	Total
13 - Outras transferências do FNDE		0,00	1.363.000,00	100.000,00	106.850,00	114.169,22	1.684.019,22
728 - 3.3.90.47.00		0,00	20.000,00	20.000,00	21.370,00	22.833,84	84.203,84
2 - Imposto e Transferência MDE		0,00	20.000,00	20.000,00	21.370,00	22.833,84	84.203,84
729 - 3.3.90.92.00		0,00	170.000,00	400.000,00	427.400,00	456.676,90	1.454.076,90
2 - Imposto e Transferência MDE		0,00	170.000,00	400.000,00	427.400,00	456.676,90	1.454.076,90
Ação: 2.130 - Suporte as Atividades do Ensino Fundamental.		0,00	9.310.060,00	12.658.000,00	13.525.073,00	14.451.540,48	49.944.673,48
740 - 3.1.90.04.00		0,00	700.000,00	150.000,00	160.275,00	171.253,84	1.181.528,84
2 - Imposto e Transferência MDE		0,00	700.000,00	150.000,00	160.275,00	171.253,84	1.181.528,84
743 - 3.1.90.11.00		0,00	950.000,00	245.000,00	261.782,50	279.714,60	1.736.497,10
2 - Imposto e Transferência MDE		0,00	950.000,00	245.000,00	261.782,50	279.714,60	1.736.497,10
745 - 3.1.90.13.00		0,00	311.900,00	100.000,00	106.850,00	114.169,22	632.919,22
2 - Imposto e Transferência MDE		0,00	311.900,00	100.000,00	106.850,00	114.169,22	632.919,22
747 - 3.1.90.16.00		0,00	30.000,00	50.000,00	53.425,00	57.084,61	190.509,61
2 - Imposto e Transferência MDE		0,00	30.000,00	50.000,00	53.425,00	57.084,61	190.509,61
1624 - 3.1.90.94.00		0,00	0,00	5.000,00	5.342,50	5.708,46	16.050,96
2 - Imposto e Transferência MDE		0,00	0,00	5.000,00	5.342,50	5.708,46	16.050,96
750 - 3.1.91.13.00		0,00	311.900,00	100.000,00	106.850,00	114.169,22	632.919,22
2 - Imposto e Transferência MDE		0,00	311.900,00	100.000,00	106.850,00	114.169,22	632.919,22
755 - 3.3.90.14.00		0,00	130.000,00	20.000,00	21.370,00	22.833,84	194.203,84
2 - Imposto e Transferência MDE		0,00	130.000,00	20.000,00	21.370,00	22.833,84	194.203,84
767 - 3.3.90.30.00		0,00	2.300.000,00	6.158.000,00	6.579.823,00	7.030.540,88	22.068.363,88
2 - Imposto e Transferência MDE		0,00	1.900.000,00	3.500.000,00	3.739.750,00	3.995.922,88	13.135.672,88
9 - Salário Educação		0,00	400.000,00	2.658.000,00	2.840.073,00	3.034.618,00	8.932.691,00
772 - 3.3.90.32.00		0,00	100.000,00	70.000,00	74.795,00	79.918,46	324.713,46
9 - Salário Educação		0,00	100.000,00	70.000,00	74.795,00	79.918,46	324.713,46
776 - 3.3.90.34.00		0,00	50.000,00	40.000,00	42.740,00	45.667,69	178.407,69
2 - Imposto e Transferência MDE		0,00	50.000,00	40.000,00	42.740,00	45.667,69	178.407,69
779 - 3.3.90.35.00		0,00	50.000,00	40.000,00	42.740,00	45.667,69	178.407,69
2 - Imposto e Transferência MDE		0,00	50.000,00	40.000,00	42.740,00	45.667,69	178.407,69
781 - 3.3.90.36.00		0,00	650.000,00	90.000,00	96.165,00	102.752,30	938.917,30
2 - Imposto e Transferência MDE		0,00	500.000,00	50.000,00	53.425,00	57.084,61	660.509,61
9 - Salário Educação		0,00	150.000,00	40.000,00	42.740,00	45.667,69	278.407,69
785 - 3.3.90.39.00		0,00	3.586.260,00	5.500.000,00	5.876.750,00	6.279.307,37	21.242.317,37
2 - Imposto e Transferência MDE		0,00	1.086.260,00	2.500.000,00	2.671.250,00	2.854.230,62	9.111.740,62
9 - Salário Educação		0,00	2.500.000,00	3.000.000,00	3.205.500,00	3.425.076,75	12.130.576,75
788 - 3.3.90.47.00		0,00	40.000,00	40.000,00	42.740,00	45.667,69	168.407,69
2 - Imposto e Transferência MDE		0,00	40.000,00	40.000,00	42.740,00	45.667,69	168.407,69
791 - 3.3.90.48.00		0,00	100.000,00	50.000,00	53.425,00	57.084,61	260.509,61
9 - Salário Educação		0,00	100.000,00	50.000,00	53.425,00	57.084,61	260.509,61

DEMONSTRATIVO DE COMPATIBILIDADE ENTRE PPA E A LOA

PPA 2018 - 2021 - Valores em R\$

		Valor global	2018	2019	2020	2021	Total
Ação:	2.131 - Suporte as Atividades do Programa de Formação de Professores.	0,00	100.000,00	600.000,00	641.100,00	685.015,34	2.026.115,34
	796 - 3.3.90.30.00	0,00	20.000,00	20.000,00	21.370,00	22.833,84	84.203,84
	2 - Imposto e Transferência MDE	0,00	20.000,00	20.000,00	21.370,00	22.833,84	84.203,84
	797 - 3.3.90.35.00	0,00	10.000,00	20.000,00	21.370,00	22.833,84	74.203,84
	2 - Imposto e Transferência MDE	0,00	10.000,00	20.000,00	21.370,00	22.833,84	74.203,84
	800 - 3.3.90.36.00	0,00	40.000,00	20.000,00	21.370,00	22.833,84	104.203,84
	2 - Imposto e Transferência MDE	0,00	40.000,00	20.000,00	21.370,00	22.833,84	104.203,84
	807 - 3.3.90.39.00	0,00	30.000,00	540.000,00	576.990,00	616.513,82	1.763.503,82
	2 - Imposto e Transferência MDE	0,00	30.000,00	540.000,00	576.990,00	616.513,82	1.763.503,82
Ação:	2.138 - Suporte ao Treinamento e Qualificação de Servidores vinculados à Educação.	0,00	105.000,00	100.000,00	106.850,00	114.169,21	426.019,21
	812 - 3.3.90.14.00	0,00	30.000,00	30.000,00	32.055,00	34.250,77	126.305,77
	2 - Imposto e Transferência MDE	0,00	30.000,00	30.000,00	32.055,00	34.250,77	126.305,77
	819 - 3.3.90.30.00	0,00	20.000,00	20.000,00	21.370,00	22.833,84	84.203,84
	2 - Imposto e Transferência MDE	0,00	20.000,00	20.000,00	21.370,00	22.833,84	84.203,84
	826 - 3.3.90.35.00	0,00	7.000,00	10.000,00	10.685,00	11.416,92	39.101,92
	2 - Imposto e Transferência MDE	0,00	7.000,00	10.000,00	10.685,00	11.416,92	39.101,92
	830 - 3.3.90.36.00	0,00	30.000,00	20.000,00	21.370,00	22.833,84	94.203,84
	2 - Imposto e Transferência MDE	0,00	30.000,00	20.000,00	21.370,00	22.833,84	94.203,84
	845 - 3.3.90.39.00	0,00	18.000,00	20.000,00	21.370,00	22.833,84	82.203,84
	2 - Imposto e Transferência MDE	0,00	18.000,00	20.000,00	21.370,00	22.833,84	82.203,84
Programa:	1202 - TRANSPORTE ESCOLAR DE QUALIDADE	0,00	11.067.000,00	6.130.000,00	6.549.905,00	6.998.573,48	30.745.478,48
Ação:	1.165 - Aquisição de veículos para o Transporte Escolar.	0,00	3.304.000,00	2.900.000,00	3.098.650,00	3.310.907,52	12.613.557,52
	852 - 4.4.90.52.00	0,00	3.304.000,00	2.900.000,00	3.098.650,00	3.310.907,52	12.613.557,52
	2 - Imposto e Transferência MDE	0,00	3.000.000,00	2.800.000,00	2.991.800,00	3.196.738,30	11.988.538,30
	14 - Convênios da Educação	0,00	304.000,00	100.000,00	106.850,00	114.169,22	625.019,22
Ação:	2.132 - Manutenção do Programa a Caminho da Escola/PETE	0,00	90.000,00	410.000,00	438.085,00	468.093,81	1.406.178,81
	862 - 3.3.90.30.00	0,00	10.000,00	20.000,00	21.370,00	22.833,84	74.203,84
	14 - Convênios da Educação	0,00	10.000,00	20.000,00	21.370,00	22.833,84	74.203,84
	873 - 3.3.90.36.00	0,00	30.000,00	20.000,00	21.370,00	22.833,84	94.203,84
	14 - Convênios da Educação	0,00	30.000,00	20.000,00	21.370,00	22.833,84	94.203,84
	879 - 3.3.90.39.00	0,00	50.000,00	370.000,00	395.345,00	422.426,13	1.237.771,13
	14 - Convênios da Educação	0,00	50.000,00	370.000,00	395.345,00	422.426,13	1.237.771,13
Ação:	2.133 - Manutenção do Transporte Escolar do Município.	0,00	7.673.000,00	2.820.000,00	3.013.170,00	3.219.572,15	16.725.742,15
	882 - 3.3.90.30.00	0,00	175.000,00	260.000,00	277.810,00	296.839,99	1.009.649,99
	2 - Imposto e Transferência MDE	0,00	25.000,00	60.000,00	64.110,00	68.501,54	217.611,54
	12 - Programa Nacional de Transporte Escolar - PNATE	0,00	150.000,00	200.000,00	213.700,00	228.338,45	792.038,45
	885 - 3.3.90.36.00	0,00	440.000,00	100.000,00	106.850,00	114.169,23	761.019,23
	2 - Imposto e Transferência MDE	0,00	50.000,00	30.000,00	32.055,00	34.250,77	146.305,77

DEMONSTRATIVO DE COMPATIBILIDADE ENTRE PPA E A LOA

PPA 2018 - 2021 - Valores em R\$

	Valor global	2018	2019	2020	2021	Total
9 - Salário Educação	0,00	350.000,00	30.000,00	32.055,00	34.250,77	446.305,77
12 - Programa Nacional de Transporte Escolar - PNATE	0,00	40.000,00	40.000,00	42.740,00	45.667,69	168.407,69
890 - 3.3.90.39.00	0,00	7.058.000,00	2.460.000,00	2.628.510,00	2.808.562,93	14.955.072,93
2 - Imposto e Transferência MDE	0,00	758.000,00	950.000,00	1.015.075,00	1.084.607,64	3.807.682,64
9 - Salário Educação	0,00	2.800.000,00	900.000,00	961.650,00	1.027.523,02	5.689.173,02
12 - Programa Nacional de Transporte Escolar - PNATE	0,00	3.500.000,00	610.000,00	651.785,00	696.432,27	5.458.217,27
Programa: 1203 - DINHEIRO DIRETO NA ESCOLA (PDDE)	0,00	25.000,00	0,00	0,00	0,00	25.000,00
Ação: 2.135 - Manutenção das Ações do PDDE.	0,00	25.000,00	0,00	0,00	0,00	25.000,00
894 - 3.3.90.30.00	0,00	25.000,00	0,00	0,00	0,00	25.000,00
10 - Programa Dinheiro Direto na Escola - PDDE	0,00	25.000,00	0,00	0,00	0,00	25.000,00
Programa: 1208 - FORTALECIMENTO DOS CONSELHOS MUNICIPAIS	0,00	25.000,00	150.000,00	160.275,00	171.253,83	506.528,83
Ação: 1.6009 - Aquisição de Equipamentos e Materiais para os Conselhos Municipais de Educação	0,00	0,00	50.000,00	53.425,00	57.084,61	160.509,61
1625 - 4.4.90.52.00	0,00	0,00	50.000,00	53.425,00	57.084,61	160.509,61
2 - Imposto e Transferência MDE	0,00	0,00	50.000,00	53.425,00	57.084,61	160.509,61
Ação: 2.127 - Suporte das Atividades dos Conselhos Municipais de Educação.	0,00	25.000,00	100.000,00	106.850,00	114.169,22	346.019,22
762 - 3.3.90.30.00	0,00	10.000,00	50.000,00	53.425,00	57.084,61	170.509,61
2 - Imposto e Transferência MDE	0,00	10.000,00	50.000,00	53.425,00	57.084,61	170.509,61
766 - 3.3.90.36.00	0,00	7.000,00	30.000,00	32.055,00	34.250,77	103.305,77
2 - Imposto e Transferência MDE	0,00	7.000,00	30.000,00	32.055,00	34.250,77	103.305,77
769 - 3.3.90.39.00	0,00	8.000,00	20.000,00	21.370,00	22.833,84	72.203,84
2 - Imposto e Transferência MDE	0,00	8.000,00	20.000,00	21.370,00	22.833,84	72.203,84
Programa: 1216 - MATERIAL DIDÁTICO E FARDAMENTO ESCOLAR	0,00	4.450.000,00	8.000.000,00	8.548.000,00	9.133.537,99	30.131.537,99
Ação: 2.137 - Aquisição de Material Didático, Fardamento e Outros Destinados aos Estudantes.	0,00	4.450.000,00	8.000.000,00	8.548.000,00	9.133.537,99	30.131.537,99
833 - 3.3.90.30.00	0,00	4.000.000,00	100.000,00	106.850,00	114.169,22	4.321.019,22
2 - Imposto e Transferência MDE	0,00	4.000.000,00	100.000,00	106.850,00	114.169,22	4.321.019,22
835 - 3.3.90.32.00	0,00	350.000,00	7.840.000,00	8.377.040,00	8.950.867,24	25.517.907,24
2 - Imposto e Transferência MDE	0,00	350.000,00	7.840.000,00	8.377.040,00	8.950.867,24	25.517.907,24
837 - 3.3.90.36.00	0,00	50.000,00	20.000,00	21.370,00	22.833,84	114.203,84
2 - Imposto e Transferência MDE	0,00	50.000,00	20.000,00	21.370,00	22.833,84	114.203,84
838 - 3.3.90.39.00	0,00	50.000,00	40.000,00	42.740,00	45.667,69	178.407,69
2 - Imposto e Transferência MDE	0,00	50.000,00	40.000,00	42.740,00	45.667,69	178.407,69
Subfunção: 362 - Ensino Médio	0,00	125.000,00	120.000,00	128.220,00	137.003,06	510.223,06
Programa: 1214 - FORTALECIMENTO DO CURSINHO POPULAR PROFESSOR EDILSON DE GÓIS	0,00	125.000,00	120.000,00	128.220,00	137.003,06	510.223,06
Ação: 2.139 - Suporte das Atividades Vinculadas ao Programa Cursinho Popular Edilson de Góis.	0,00	125.000,00	120.000,00	128.220,00	137.003,06	510.223,06
853 - 3.1.90.04.00	0,00	80.000,00	60.000,00	64.110,00	68.501,54	272.611,54
2 - Imposto e Transferência MDE	0,00	80.000,00	60.000,00	64.110,00	68.501,54	272.611,54
854 - 3.1.90.11.00	0,00	10.000,00	9.800,00	10.471,30	11.188,58	41.459,88
2 - Imposto e Transferência MDE	0,00	10.000,00	9.800,00	10.471,30	11.188,58	41.459,88

DEMONSTRATIVO DE COMPATIBILIDADE ENTRE PPA E A LOA

PPA 2018 - 2021 - Valores em R\$

	Valor global	2018	2019	2020	2021	Total
1626 - 3.1.90.94.00	0,00	0,00	200,00	213,70	228,34	642,04
2 - Imposto e Transferência MDE	0,00	0,00	200,00	213,70	228,34	642,04
856 - 3.3.90.30.00	0,00	10.000,00	10.000,00	10.685,00	11.416,92	42.101,92
2 - Imposto e Transferência MDE	0,00	10.000,00	10.000,00	10.685,00	11.416,92	42.101,92
857 - 3.3.90.36.00	0,00	15.000,00	20.000,00	21.370,00	22.833,84	79.203,84
2 - Imposto e Transferência MDE	0,00	15.000,00	20.000,00	21.370,00	22.833,84	79.203,84
860 - 3.3.90.39.00	0,00	10.000,00	20.000,00	21.370,00	22.833,84	74.203,84
2 - Imposto e Transferência MDE	0,00	10.000,00	20.000,00	21.370,00	22.833,84	74.203,84
Subfunção: 365 - Educação Infantil	0,00	30.567.000,00	26.800.000,00	28.635.800,00	30.597.352,27	116.600.152,27
Programa: 1204 - MODERNIZAÇÃO DA EDUCAÇÃO	0,00	5.220.000,00	15.400.000,00	16.454.900,00	17.582.060,64	54.656.960,64
Ação: 1.130 - Construção, Reforma e Ampliação de Unidades Escolares de Educação Infantil	0,00	4.190.000,00	9.400.000,00	10.043.900,00	10.731.907,14	34.365.807,14
910 - 4.4.90.51.00	0,00	4.190.000,00	7.300.000,00	7.800.050,00	8.334.353,42	27.624.403,42
2 - Imposto e Transferência MDE	0,00	4.150.000,00	5.000.000,00	5.342.500,00	5.708.461,25	20.200.961,25
9 - Salário Educação	0,00	40.000,00	50.000,00	53.425,00	57.084,61	200.509,61
14 - Convênios da Educação	0,00	0,00	2.250.000,00	2.404.125,00	2.568.807,56	7.222.932,56
1627 - 4.4.90.61.00	0,00	0,00	2.100.000,00	2.243.850,00	2.397.553,72	6.741.403,72
2 - Imposto e Transferência MDE	0,00	0,00	2.000.000,00	2.137.000,00	2.283.384,50	6.420.384,50
14 - Convênios da Educação	0,00	0,00	100.000,00	106.850,00	114.169,22	321.019,22
Ação: 1.131 - Aquisição de Veículos, Móveis, Máquinas e Equipamentos diversos para o Ensino	0,00	1.030.000,00	6.000.000,00	6.411.000,00	6.850.153,50	20.291.153,50
914 - 4.4.90.52.00	0,00	1.030.000,00	6.000.000,00	6.411.000,00	6.850.153,50	20.291.153,50
2 - Imposto e Transferência MDE	0,00	1.000.000,00	3.970.000,00	4.241.945,00	4.532.518,23	13.744.463,23
9 - Salário Educação	0,00	30.000,00	30.000,00	32.055,00	34.250,77	126.305,77
14 - Convênios da Educação	0,00	0,00	2.000.000,00	2.137.000,00	2.283.384,50	6.420.384,50
Programa: 1207 - CRECHE E PROINFÂNCIA	0,00	25.347.000,00	11.400.000,00	12.180.900,00	13.015.291,63	61.943.191,63
Ação: 1.124 - Construção, Reforma, Ampliação e Aquisição de Móveis e Máquinas para Ensino Infantil	0,00	23.856.000,00	7.600.000,00	8.120.600,00	8.676.861,10	48.253.461,10
921 - 4.4.90.51.00	0,00	17.696.000,00	6.000.000,00	6.411.000,00	6.850.153,50	36.957.153,50
2 - Imposto e Transferência MDE	0,00	17.596.000,00	4.000.000,00	4.274.000,00	4.566.769,00	30.436.769,00
14 - Convênios da Educação	0,00	100.000,00	2.000.000,00	2.137.000,00	2.283.384,50	6.520.384,50
926 - 4.4.90.52.00	0,00	1.160.000,00	1.200.000,00	1.282.200,00	1.370.030,70	5.012.230,70
2 - Imposto e Transferência MDE	0,00	1.060.000,00	1.200.000,00	1.282.200,00	1.370.030,70	4.912.230,70
14 - Convênios da Educação	0,00	100.000,00	0,00	0,00	0,00	100.000,00
1589 - 4.4.90.61.00	0,00	5.000.000,00	400.000,00	427.400,00	456.676,90	6.284.076,90
2 - Imposto e Transferência MDE	0,00	4.500.000,00	100.000,00	106.850,00	114.169,22	4.821.019,22
14 - Convênios da Educação	0,00	500.000,00	300.000,00	320.550,00	342.507,68	1.463.057,68
Ação: 2.140 - Suporte das Atividades da Creche e Proinfância.	0,00	1.491.000,00	3.715.000,00	3.969.477,50	4.241.386,69	13.416.864,19
936 - 3.1.90.04.00	0,00	30.000,00	30.000,00	32.055,00	34.250,77	126.305,77
2 - Imposto e Transferência MDE	0,00	30.000,00	30.000,00	32.055,00	34.250,77	126.305,77
937 - 3.1.90.11.00	0,00	250.000,00	98.000,00	104.713,00	111.885,84	564.598,84

DEMONSTRATIVO DE COMPATIBILIDADE ENTRE PPA E A LOA

PPA 2018 - 2021 - Valores em R\$

	Valor global	2018	2019	2020	2021	Total
2 - Imposto e Transferência MDE	0,00	250.000,00	98.000,00	104.713,00	111.885,84	564.598,84
939 - 3.1.90.13.00	0,00	55.000,00	50.000,00	53.425,00	57.084,61	215.509,61
2 - Imposto e Transferência MDE	0,00	55.000,00	50.000,00	53.425,00	57.084,61	215.509,61
1628 - 3.1.90.94.00	0,00	0,00	2.000,00	2.137,00	2.283,38	6.420,38
2 - Imposto e Transferência MDE	0,00	0,00	2.000,00	2.137,00	2.283,38	6.420,38
942 - 3.1.91.13.00	0,00	143.000,00	80.000,00	85.480,00	91.335,38	399.815,38
2 - Imposto e Transferência MDE	0,00	143.000,00	80.000,00	85.480,00	91.335,38	399.815,38
1682 - 3.3.50.39.00	0,00	0,00	2.000.000,00	2.137.000,00	2.283.384,50	6.420.384,50
2 - Imposto e Transferência MDE	0,00	0,00	2.000.000,00	2.137.000,00	2.283.384,50	6.420.384,50
943 - 3.3.90.30.00	0,00	115.000,00	400.000,00	427.400,00	456.676,89	1.399.076,89
2 - Imposto e Transferência MDE	0,00	100.000,00	200.000,00	213.700,00	228.338,45	742.038,45
9 - Salário Educação	0,00	15.000,00	20.000,00	21.370,00	22.833,84	79.203,84
14 - Convênios da Educação	0,00	0,00	180.000,00	192.330,00	205.504,60	577.834,60
946 - 3.3.90.36.00	0,00	438.000,00	40.000,00	42.740,00	45.667,68	566.407,68
2 - Imposto e Transferência MDE	0,00	423.000,00	20.000,00	21.370,00	22.833,84	487.203,84
9 - Salário Educação	0,00	15.000,00	20.000,00	21.370,00	22.833,84	79.203,84
948 - 3.3.90.39.00	0,00	460.000,00	1.015.000,00	1.084.527,50	1.158.817,64	3.718.345,14
2 - Imposto e Transferência MDE	0,00	430.000,00	985.000,00	1.052.472,50	1.124.566,87	3.592.039,37
9 - Salário Educação	0,00	30.000,00	30.000,00	32.055,00	34.250,77	126.305,77
Ação: 2.205 - Suporte as atividades do Convênio Brasil Carinhoso	0,00	0,00	85.000,00	90.822,50	97.043,84	272.866,34
1591 - 3.3.90.30.00	0,00	0,00	85.000,00	90.822,50	97.043,84	272.866,34
2 - Imposto e Transferência MDE	0,00	0,00	20.000,00	21.370,00	22.833,84	64.203,84
14 - Convênios da Educação	0,00	0,00	65.000,00	69.452,50	74.210,00	208.662,50
Subfunção: 366 - Educação de Jovens e Adultos	0,00	688.800,00	800.000,00	854.800,00	913.353,79	3.256.953,79
Programa: 1209 - PROGRAMA DE EDUCAÇÃO DE JOVENS E ADULTOS - CARUARU ALFABETIZADO	0,00	688.800,00	800.000,00	854.800,00	913.353,79	3.256.953,79
Ação: 2.141 - Suporte das Atividades do Programa de Educação de Jovens e Adultos.	0,00	688.800,00	800.000,00	854.800,00	913.353,79	3.256.953,79
903 - 3.1.90.04.00	0,00	50.000,00	30.000,00	32.055,00	34.250,77	146.305,77
2 - Imposto e Transferência MDE	0,00	50.000,00	30.000,00	32.055,00	34.250,77	146.305,77
906 - 3.1.90.11.00	0,00	250.000,00	78.400,00	83.770,40	89.508,67	501.679,07
2 - Imposto e Transferência MDE	0,00	250.000,00	78.400,00	83.770,40	89.508,67	501.679,07
909 - 3.1.90.13.00	0,00	61.400,00	50.000,00	53.425,00	57.084,61	221.909,61
2 - Imposto e Transferência MDE	0,00	61.400,00	50.000,00	53.425,00	57.084,61	221.909,61
1629 - 3.1.90.94.00	0,00	0,00	1.600,00	1.709,60	1.826,71	5.136,31
2 - Imposto e Transferência MDE	0,00	0,00	1.600,00	1.709,60	1.826,71	5.136,31
915 - 3.1.91.13.00	0,00	61.400,00	50.000,00	53.425,00	57.084,61	221.909,61
2 - Imposto e Transferência MDE	0,00	61.400,00	50.000,00	53.425,00	57.084,61	221.909,61
925 - 3.3.90.30.00	0,00	60.000,00	460.000,00	491.510,00	525.178,43	1.536.688,43
2 - Imposto e Transferência MDE	0,00	60.000,00	440.000,00	470.140,00	502.344,59	1.472.484,59
13 - Outras transferências do FNDE	0,00	0,00	20.000,00	21.370,00	22.833,84	64.203,84

DEMONSTRATIVO DE COMPATIBILIDADE ENTRE PPA E A LOA

PPA 2018 - 2021 - Valores em R\$

	Valor global	2018	2019	2020	2021	Total
929 - 3.3.90.36.00	0,00	6.000,00	10.000,00	10.685,00	11.416,92	38.101,92
2 - Imposto e Transferência MDE	0,00	6.000,00	10.000,00	10.685,00	11.416,92	38.101,92
931 - 3.3.90.39.00	0,00	200.000,00	120.000,00	128.220,00	137.003,07	585.223,07
2 - Imposto e Transferência MDE	0,00	200.000,00	80.000,00	85.480,00	91.335,38	456.815,38
13 - Outras transferências do FNDE	0,00	0,00	40.000,00	42.740,00	45.667,69	128.407,69
Subfunção: 367 - Educação Especial	0,00	404.400,00	320.000,00	341.920,00	365.341,50	1.431.661,50
Programa: 1205 - EDUCAÇÃO ESPECIAL	0,00	404.400,00	320.000,00	341.920,00	365.341,50	1.431.661,50
Ação: 1.125 - Construção, Reforma, Ampliação e/ou Adaptação de Unidades do Ensino Especial.	0,00	350.000,00	250.000,00	267.125,00	285.423,06	1.152.548,06
989 - 4.4.90.51.00	0,00	300.000,00	200.000,00	213.700,00	228.338,45	942.038,45
1 - Recursos Próprios	0,00	300.000,00	200.000,00	213.700,00	228.338,45	942.038,45
992 - 4.4.90.52.00	0,00	50.000,00	50.000,00	53.425,00	57.084,61	210.509,61
1 - Recursos Próprios	0,00	50.000,00	50.000,00	53.425,00	57.084,61	210.509,61
Ação: 2.142 - Suporte das Atividades do Ensino Especial.	0,00	54.400,00	70.000,00	74.795,00	79.918,44	279.113,44
997 - 3.1.90.04.00	0,00	10.000,00	10.000,00	10.685,00	11.416,92	42.101,92
1 - Recursos Próprios	0,00	10.000,00	10.000,00	10.685,00	11.416,92	42.101,92
1000 - 3.1.90.11.00	0,00	10.000,00	9.800,00	10.471,30	11.188,58	41.459,88
1 - Recursos Próprios	0,00	10.000,00	9.800,00	10.471,30	11.188,58	41.459,88
1003 - 3.1.90.13.00	0,00	2.200,00	10.000,00	10.685,00	11.416,92	34.301,92
1 - Recursos Próprios	0,00	2.200,00	10.000,00	10.685,00	11.416,92	34.301,92
1630 - 3.1.90.94.00	0,00	0,00	200,00	213,70	228,34	642,04
1 - Recursos Próprios	0,00	0,00	200,00	213,70	228,34	642,04
1006 - 3.1.91.13.00	0,00	2.200,00	10.000,00	10.685,00	11.416,92	34.301,92
1 - Recursos Próprios	0,00	2.200,00	10.000,00	10.685,00	11.416,92	34.301,92
1008 - 3.3.90.30.00	0,00	10.000,00	10.000,00	10.685,00	11.416,92	42.101,92
1 - Recursos Próprios	0,00	10.000,00	10.000,00	10.685,00	11.416,92	42.101,92
1010 - 3.3.90.36.00	0,00	10.000,00	10.000,00	10.685,00	11.416,92	42.101,92
1 - Recursos Próprios	0,00	10.000,00	10.000,00	10.685,00	11.416,92	42.101,92
1012 - 3.3.90.39.00	0,00	10.000,00	10.000,00	10.685,00	11.416,92	42.101,92
1 - Recursos Próprios	0,00	10.000,00	10.000,00	10.685,00	11.416,92	42.101,92
Função: 13 - Cultura	0,00	368.000,00	350.000,00	373.975,00	399.592,30	1.491.567,30
Subfunção: 392 - Difusão Cultural	0,00	368.000,00	350.000,00	373.975,00	399.592,30	1.491.567,30
Programa: 1212 - FORTALECIMENTO DAS BANDAS MARCIAIS	0,00	110.000,00	110.000,00	117.535,00	125.586,15	463.121,15
Ação: 1.126 - Aquisição de Instrumentos Musicais destinados às Bandas e Escolas de Música do	0,00	20.000,00	20.000,00	21.370,00	22.833,84	84.203,84
972 - 4.4.90.52.00	0,00	20.000,00	20.000,00	21.370,00	22.833,84	84.203,84
1 - Recursos Próprios	0,00	20.000,00	20.000,00	21.370,00	22.833,84	84.203,84
Ação: 2.143 - Suporte de Atividades das Bandas Marciais.	0,00	90.000,00	90.000,00	96.165,00	102.752,31	378.917,31
977 - 3.3.90.30.00	0,00	30.000,00	30.000,00	32.055,00	34.250,77	126.305,77
1 - Recursos Próprios	0,00	30.000,00	30.000,00	32.055,00	34.250,77	126.305,77

DEMONSTRATIVO DE COMPATIBILIDADE ENTRE PPA E A LOA

PPA 2018 - 2021 - Valores em R\$

	Valor global	2018	2019	2020	2021	Total
981 - 3.3.90.36.00	0,00	30.000,00	30.000,00	32.055,00	34.250,77	126.305,77
1 - Recursos Próprios	0,00	30.000,00	30.000,00	32.055,00	34.250,77	126.305,77
984 - 3.3.90.39.00	0,00	30.000,00	30.000,00	32.055,00	34.250,77	126.305,77
1 - Recursos Próprios	0,00	30.000,00	30.000,00	32.055,00	34.250,77	126.305,77
Programa: 1213 - FORTALECIMENTO DAS BIBLIOTECAS MUNICIPAIS	0,00	258.000,00	240.000,00	256.440,00	274.006,15	1.028.446,15
Ação: 1.122 - Aquisição de Equipamentos e Acervos para as Bibliotecas Municipais.	0,00	180.000,00	140.000,00	149.590,00	159.836,92	629.426,92
1296 - 4.4.90.51.00	0,00	100.000,00	70.000,00	74.795,00	79.918,46	324.713,46
1 - Recursos Próprios	0,00	100.000,00	70.000,00	74.795,00	79.918,46	324.713,46
793 - 4.4.90.52.00	0,00	30.000,00	30.000,00	32.055,00	34.250,77	126.305,77
2 - Imposto e Transferência MDE	0,00	30.000,00	30.000,00	32.055,00	34.250,77	126.305,77
1297 - 4.4.90.61.00	0,00	50.000,00	40.000,00	42.740,00	45.667,69	178.407,69
1 - Recursos Próprios	0,00	50.000,00	40.000,00	42.740,00	45.667,69	178.407,69
Ação: 2.136 - Suporte as Atividades das Bibliotecas Municipais.	0,00	78.000,00	100.000,00	106.850,00	114.169,23	399.019,23
798 - 3.3.90.30.00	0,00	50.000,00	30.000,00	32.055,00	34.250,77	146.305,77
1 - Recursos Próprios	0,00	50.000,00	30.000,00	32.055,00	34.250,77	146.305,77
818 - 3.3.90.36.00	0,00	17.000,00	30.000,00	32.055,00	34.250,77	113.305,77
1 - Recursos Próprios	0,00	17.000,00	30.000,00	32.055,00	34.250,77	113.305,77
825 - 3.3.90.39.00	0,00	11.000,00	40.000,00	42.740,00	45.667,69	139.407,69
1 - Recursos Próprios	0,00	11.000,00	40.000,00	42.740,00	45.667,69	139.407,69
Função: 27 - Desporto e Lazer	0,00	2.744.000,00	960.000,00	1.025.760,00	1.096.024,56	5.825.784,56
Subfunção: 812 - Desporto Comunitário	0,00	2.744.000,00	960.000,00	1.025.760,00	1.096.024,56	5.825.784,56
Programa: 1217 - PROMOÇÃO DOS JOGOS ESCOLARES	0,00	2.744.000,00	960.000,00	1.025.760,00	1.096.024,56	5.825.784,56
Ação: 1.6001 - Construção, Reforma e Ampliação de Espaços Esportivos e Aquisição de Equipamentos	0,00	2.500.000,00	800.000,00	854.800,00	913.353,80	5.068.153,80
1484 - 4.4.90.51.00	0,00	2.000.000,00	500.000,00	534.250,00	570.846,12	3.605.096,12
1 - Recursos Próprios	0,00	1.500.000,00	500.000,00	534.250,00	570.846,12	3.105.096,12
17 - Outros Convênios	0,00	500.000,00	0,00	0,00	0,00	500.000,00
1485 - 4.4.90.52.00	0,00	500.000,00	300.000,00	320.550,00	342.507,68	1.463.057,68
1 - Recursos Próprios	0,00	100.000,00	300.000,00	320.550,00	342.507,68	1.063.057,68
17 - Outros Convênios	0,00	400.000,00	0,00	0,00	0,00	400.000,00
Ação: 2.7004 - Suporte as Atividades Esportivas Escolares	0,00	244.000,00	160.000,00	170.960,00	182.670,76	757.630,76
1486 - 3.3.90.30.00	0,00	72.000,00	50.000,00	53.425,00	57.084,61	232.509,61
1 - Recursos Próprios	0,00	72.000,00	50.000,00	53.425,00	57.084,61	232.509,61
1487 - 3.3.90.31.00	0,00	30.000,00	30.000,00	32.055,00	34.250,77	126.305,77
1 - Recursos Próprios	0,00	30.000,00	30.000,00	32.055,00	34.250,77	126.305,77
1488 - 3.3.90.32.00	0,00	10.000,00	10.000,00	10.685,00	11.416,92	42.101,92
1 - Recursos Próprios	0,00	10.000,00	10.000,00	10.685,00	11.416,92	42.101,92
1489 - 3.3.90.36.00	0,00	72.000,00	10.000,00	10.685,00	11.416,92	104.101,92
1 - Recursos Próprios	0,00	72.000,00	10.000,00	10.685,00	11.416,92	104.101,92

DEMONSTRATIVO DE COMPATIBILIDADE ENTRE PPA E A LOA

PPA 2018 - 2021 - Valores em R\$

	Valor global	2018	2019	2020	2021	Total
1490 - 3.3.90.39.00	0,00	60.000,00	60.000,00	64.110,00	68.501,54	252.611,54
1 - Recursos Próprios	0,00	60.000,00	60.000,00	64.110,00	68.501,54	252.611,54
Unidade Orçamentária: 32002 - FUNDEB	0,00	136.201.000,00	144.100.000,00	153.970.850,00	164.517.853,15	598.789.703,15
Função: 12 - Educação	0,00	136.201.000,00	144.100.000,00	153.970.850,00	164.517.853,15	598.789.703,15
Subfunção: 361 - Ensino Fundamental	0,00	134.357.620,00	129.700.000,00	138.584.450,00	148.077.484,80	550.719.554,80
Programa: 1202 - TRANSPORTE ESCOLAR DE QUALIDADE	0,00	1.016.000,00	800.000,00	854.800,00	913.353,79	3.584.153,79
Ação: 2.154 - Manutenção do Transporte Escolar com Recursos do FUNDEB.	0,00	1.016.000,00	800.000,00	854.800,00	913.353,79	3.584.153,79
980 - 3.3.90.30.00	0,00	350.000,00	400.000,00	427.400,00	456.676,90	1.634.076,90
5 - FUNDEB 40%	0,00	350.000,00	400.000,00	427.400,00	456.676,90	1.634.076,90
983 - 3.3.90.36.00	0,00	10.000,00	20.000,00	21.370,00	22.833,84	74.203,84
5 - FUNDEB 40%	0,00	10.000,00	20.000,00	21.370,00	22.833,84	74.203,84
985 - 3.3.90.39.00	0,00	651.000,00	360.000,00	384.660,00	411.009,21	1.806.669,21
5 - FUNDEB 40%	0,00	651.000,00	360.000,00	384.660,00	411.009,21	1.806.669,21
987 - 3.3.90.49.00	0,00	5.000,00	20.000,00	21.370,00	22.833,84	69.203,84
5 - FUNDEB 40%	0,00	5.000,00	20.000,00	21.370,00	22.833,84	69.203,84
Programa: 1206 - EDUCAÇÃO BÁSICA DE QUALIDADE	0,00	133.341.620,00	128.900.000,00	137.729.650,00	147.164.131,01	547.135.401,01
Ação: 1.128 - Construção, Reforma, Ampliação e Aquisição de Imóveis para Melhoria da Rede Física	0,00	2.020.000,00	2.700.000,00	2.884.950,00	3.082.569,07	10.687.519,07
996 - 4.4.90.51.00	0,00	2.000.000,00	2.200.000,00	2.350.700,00	2.511.722,95	9.062.422,95
5 - FUNDEB 40%	0,00	2.000.000,00	2.200.000,00	2.350.700,00	2.511.722,95	9.062.422,95
1024 - 4.4.90.61.00	0,00	20.000,00	500.000,00	534.250,00	570.846,12	1.625.096,12
5 - FUNDEB 40%	0,00	20.000,00	500.000,00	534.250,00	570.846,12	1.625.096,12
Ação: 1.129 - Aquisição de Equipamentos e Materiais para o Ensino Fundamental.	0,00	769.000,00	2.000.000,00	2.137.000,00	2.283.384,50	7.189.384,50
1026 - 4.4.90.52.00	0,00	769.000,00	2.000.000,00	2.137.000,00	2.283.384,50	7.189.384,50
5 - FUNDEB 40%	0,00	769.000,00	2.000.000,00	2.137.000,00	2.283.384,50	7.189.384,50
Ação: 2.145 - Gestão Administrativa de Pessoal do Magistério (60%) Ensino Fundamental	0,00	81.603.350,00	85.260.000,00	91.100.310,00	97.340.681,22	355.304.341,22
1029 - 3.1.90.04.00	0,00	150.000,00	100.000,00	106.850,00	114.169,22	471.019,22
4 - FUNDEB 60%	0,00	150.000,00	100.000,00	106.850,00	114.169,22	471.019,22
1030 - 3.1.90.11.00	0,00	69.533.350,00	71.559.000,00	76.460.791,50	81.698.355,72	299.251.497,22
4 - FUNDEB 60%	0,00	57.767.700,00	62.809.400,00	67.111.843,90	71.709.005,21	259.397.949,11
21 - Complemento da União - FUNDEB 60%	0,00	11.765.650,00	8.749.600,00	9.348.947,60	9.989.350,51	39.853.548,11
1031 - 3.1.90.13.00	0,00	3.500.000,00	7.400.000,00	7.906.900,00	8.448.522,65	27.255.422,65
4 - FUNDEB 60%	0,00	3.500.000,00	7.400.000,00	7.906.900,00	8.448.522,65	27.255.422,65
1032 - 3.1.90.16.00	0,00	710.000,00	450.000,00	480.825,00	513.761,51	2.154.586,51
4 - FUNDEB 60%	0,00	710.000,00	450.000,00	480.825,00	513.761,51	2.154.586,51
1033 - 3.1.90.92.00	0,00	710.000,00	500.000,00	534.250,00	570.846,12	2.315.096,12
4 - FUNDEB 60%	0,00	710.000,00	500.000,00	534.250,00	570.846,12	2.315.096,12
1616 - 3.1.90.94.00	0,00	0,00	1.251.000,00	1.336.693,50	1.428.257,00	4.015.950,50
4 - FUNDEB 60%	0,00	0,00	1.231.000,00	1.315.323,50	1.405.423,16	3.951.746,66

DEMONSTRATIVO DE COMPATIBILIDADE ENTRE PPA E A LOA

PPA 2018 - 2021 - Valores em R\$

	Valor global	2018	2019	2020	2021	Total
21 - Complemento da União - FUNDEB 60%	0,00	0,00	20.000,00	21.370,00	22.833,84	64.203,84
1034 - 3.1.91.13.00	0,00	7.000.000,00	4.000.000,00	4.274.000,00	4.566.769,00	19.840.769,00
4 - FUNDEB 60%	0,00	7.000.000,00	4.000.000,00	4.274.000,00	4.566.769,00	19.840.769,00
Ação: 2.146 - Gestão Administrativa de Pessoal do Magistério (40%) Ensino Fundamental.	0,00	41.222.270,00	31.540.000,00	33.700.490,00	36.008.973,57	142.471.733,57
1036 - 3.1.90.04.00	0,00	40.000,00	40.000,00	42.740,00	45.667,69	168.407,69
5 - FUNDEB 40%	0,00	40.000,00	40.000,00	42.740,00	45.667,69	168.407,69
1035 - 3.1.90.11.00	0,00	31.824.796,00	25.962.000,00	27.740.397,00	29.640.614,20	115.167.807,20
5 - FUNDEB 40%	0,00	25.489.446,00	20.175.600,00	21.557.628,60	23.034.326,16	90.257.000,76
23 - Complemento da União - FUNDEB 40%	0,00	6.335.350,00	5.786.400,00	6.182.768,40	6.606.288,04	24.910.806,44
1037 - 3.1.90.13.00	0,00	5.028.474,00	3.200.000,00	3.419.200,00	3.653.415,20	15.301.089,20
5 - FUNDEB 40%	0,00	5.028.474,00	3.200.000,00	3.419.200,00	3.653.415,20	15.301.089,20
1038 - 3.1.90.16.00	0,00	170.000,00	170.000,00	181.645,00	194.087,68	715.732,68
5 - FUNDEB 40%	0,00	170.000,00	170.000,00	181.645,00	194.087,68	715.732,68
1043 - 3.1.90.34.00	0,00	2.000.000,00	350.000,00	373.975,00	399.592,29	3.123.567,29
5 - FUNDEB 40%	0,00	2.000.000,00	350.000,00	373.975,00	399.592,29	3.123.567,29
1040 - 3.1.90.92.00	0,00	30.000,00	40.000,00	42.740,00	45.667,69	158.407,69
5 - FUNDEB 40%	0,00	30.000,00	40.000,00	42.740,00	45.667,69	158.407,69
1617 - 3.1.90.94.00	0,00	0,00	478.000,00	510.743,00	545.728,90	1.534.471,90
5 - FUNDEB 40%	0,00	0,00	418.000,00	446.633,00	477.227,36	1.341.860,36
23 - Complemento da União - FUNDEB 40%	0,00	0,00	60.000,00	64.110,00	68.501,54	192.611,54
1042 - 3.1.91.13.00	0,00	2.129.000,00	1.300.000,00	1.389.050,00	1.484.199,92	6.302.249,92
5 - FUNDEB 40%	0,00	2.129.000,00	1.300.000,00	1.389.050,00	1.484.199,92	6.302.249,92
Ação: 2.147 - Manutenção das Atividades do Ensino Fundamental (40%).	0,00	7.727.000,00	7.400.000,00	7.906.900,00	8.448.522,65	31.482.422,65
1047 - 3.3.90.30.00	0,00	3.000.000,00	2.700.000,00	2.884.950,00	3.082.569,08	11.667.519,08
5 - FUNDEB 40%	0,00	3.000.000,00	2.700.000,00	2.884.950,00	3.082.569,08	11.667.519,08
1048 - 3.3.90.36.00	0,00	1.207.000,00	1.300.000,00	1.389.050,00	1.484.199,92	5.380.249,92
5 - FUNDEB 40%	0,00	1.207.000,00	1.300.000,00	1.389.050,00	1.484.199,92	5.380.249,92
1050 - 3.3.90.37.00	0,00	100.000,00	100.000,00	106.850,00	114.169,22	421.019,22
5 - FUNDEB 40%	0,00	100.000,00	100.000,00	106.850,00	114.169,22	421.019,22
1052 - 3.3.90.39.00	0,00	3.270.000,00	3.150.000,00	3.365.775,00	3.596.330,59	13.382.105,59
5 - FUNDEB 40%	0,00	3.270.000,00	3.150.000,00	3.365.775,00	3.596.330,59	13.382.105,59
1054 - 3.3.90.47.00	0,00	150.000,00	150.000,00	160.275,00	171.253,84	631.528,84
5 - FUNDEB 40%	0,00	150.000,00	150.000,00	160.275,00	171.253,84	631.528,84
Subfunção: 365 - Educação Infantil	0,00	757.880,00	13.200.000,00	14.104.200,00	15.070.337,68	43.132.417,68
Programa: 1206 - EDUCAÇÃO BÁSICA DE QUALIDADE	0,00	757.880,00	13.200.000,00	14.104.200,00	15.070.337,68	43.132.417,68
Ação: 1.188 - Construção, reforma, ampliação e aquisição de equipamentos para rede física do ensino	0,00	0,00	12.000.000,00	12.822.000,00	13.700.307,00	38.522.307,00
1592 - 4.4.90.51.00	0,00	0,00	9.000.000,00	9.616.500,00	10.275.230,25	28.891.730,25
5 - FUNDEB 40%	0,00	0,00	9.000.000,00	9.616.500,00	10.275.230,25	28.891.730,25

DEMONSTRATIVO DE COMPATIBILIDADE ENTRE PPA E A LOA

PPA 2018 - 2021 - Valores em R\$

		Valor global	2018	2019	2020	2021	Total
1593 - 4.4.90.52.00		0,00	0,00	3.000.000,00	3.205.500,00	3.425.076,75	9.630.576,75
5 - FUNDEB 40%		0,00	0,00	3.000.000,00	3.205.500,00	3.425.076,75	9.630.576,75
Ação:	2.150 - Gestão Administrativa de Pessoal do Ensino Infantil - 60%.	0,00	218.200,00	500.000,00	534.250,00	570.846,13	1.823.296,13
1056 - 3.1.90.04.00		0,00	40.000,00	40.000,00	42.740,00	45.667,69	168.407,69
4 - FUNDEB 60%		0,00	40.000,00	40.000,00	42.740,00	45.667,69	168.407,69
1057 - 3.1.90.11.00		0,00	110.000,00	333.200,00	356.024,20	380.411,86	1.179.636,06
4 - FUNDEB 60%		0,00	110.000,00	333.200,00	356.024,20	380.411,86	1.179.636,06
1058 - 3.1.90.13.00		0,00	24.200,00	30.000,00	32.055,00	34.250,77	120.505,77
4 - FUNDEB 60%		0,00	24.200,00	30.000,00	32.055,00	34.250,77	120.505,77
1059 - 3.1.90.16.00		0,00	22.000,00	50.000,00	53.425,00	57.084,61	182.509,61
4 - FUNDEB 60%		0,00	22.000,00	50.000,00	53.425,00	57.084,61	182.509,61
1618 - 3.1.90.94.00		0,00	0,00	6.800,00	7.265,80	7.763,51	21.829,31
4 - FUNDEB 60%		0,00	0,00	6.800,00	7.265,80	7.763,51	21.829,31
1061 - 3.1.91.13.00		0,00	22.000,00	40.000,00	42.740,00	45.667,69	150.407,69
4 - FUNDEB 60%		0,00	22.000,00	40.000,00	42.740,00	45.667,69	150.407,69
Ação:	2.151 - Suporte as Atividades do Ensino Infantil - 40%.	0,00	539.680,00	700.000,00	747.950,00	799.184,55	2.786.814,55
1065 - 3.1.90.04.00		0,00	22.000,00	20.000,00	21.370,00	22.833,84	86.203,84
5 - FUNDEB 40%		0,00	22.000,00	20.000,00	21.370,00	22.833,84	86.203,84
1067 - 3.1.90.11.00		0,00	44.000,00	39.200,00	41.885,20	44.754,34	169.839,54
5 - FUNDEB 40%		0,00	44.000,00	39.200,00	41.885,20	44.754,34	169.839,54
1068 - 3.1.90.13.00		0,00	9.680,00	20.000,00	21.370,00	22.833,84	73.883,84
5 - FUNDEB 40%		0,00	9.680,00	20.000,00	21.370,00	22.833,84	73.883,84
1069 - 3.1.90.16.00		0,00	11.000,00	15.000,00	16.027,50	17.125,38	59.152,88
5 - FUNDEB 40%		0,00	11.000,00	15.000,00	16.027,50	17.125,38	59.152,88
1619 - 3.1.90.94.00		0,00	0,00	800,00	854,80	913,35	2.568,15
5 - FUNDEB 40%		0,00	0,00	800,00	854,80	913,35	2.568,15
1072 - 3.1.91.13.00		0,00	11.000,00	15.000,00	16.027,50	17.125,38	59.152,88
5 - FUNDEB 40%		0,00	11.000,00	15.000,00	16.027,50	17.125,38	59.152,88
1073 - 3.3.90.30.00		0,00	409.000,00	120.000,00	128.220,00	137.003,07	794.223,07
5 - FUNDEB 40%		0,00	409.000,00	120.000,00	128.220,00	137.003,07	794.223,07
1074 - 3.3.90.36.00		0,00	11.000,00	80.000,00	85.480,00	91.335,38	267.815,38
5 - FUNDEB 40%		0,00	11.000,00	80.000,00	85.480,00	91.335,38	267.815,38
1076 - 3.3.90.39.00		0,00	11.000,00	370.000,00	395.345,00	422.426,13	1.198.771,13
5 - FUNDEB 40%		0,00	11.000,00	370.000,00	395.345,00	422.426,13	1.198.771,13
1077 - 3.3.90.47.00		0,00	11.000,00	20.000,00	21.370,00	22.833,84	75.203,84
5 - FUNDEB 40%		0,00	11.000,00	20.000,00	21.370,00	22.833,84	75.203,84
Subfunção:	366 - Educação de Jovens e Adultos	0,00	1.085.500,00	1.200.000,00	1.282.200,00	1.370.030,67	4.937.730,67
Programa:	1101 - PROGRAMA QUALIFICA CARUARU	0,00	0,00	300.000,00	320.550,00	342.507,67	963.057,67

DEMONSTRATIVO DE COMPATIBILIDADE ENTRE PPA E A LOA

PPA 2018 - 2021 - Valores em R\$

	Valor global	2018	2019	2020	2021	Total
Ação: 2.129 - Qualificação de jovens e adultos da rede municipal de ensino	0,00	0,00	300.000,00	320.550,00	342.507,67	963.057,67
1694 - 3.3.90.30.00	0,00	0,00	100.000,00	106.850,00	114.169,22	321.019,22
5 - FUNDEB 40%	0,00	0,00	100.000,00	106.850,00	114.169,22	321.019,22
1695 - 3.3.90.36.00	0,00	0,00	50.000,00	53.425,00	57.084,61	160.509,61
5 - FUNDEB 40%	0,00	0,00	50.000,00	53.425,00	57.084,61	160.509,61
1696 - 3.3.90.39.00	0,00	0,00	150.000,00	160.275,00	171.253,84	481.528,84
5 - FUNDEB 40%	0,00	0,00	150.000,00	160.275,00	171.253,84	481.528,84
Programa: 1206 - EDUCAÇÃO BÁSICA DE QUALIDADE	0,00	1.085.500,00	900.000,00	961.650,00	1.027.523,00	3.974.673,00
Ação: 2.152 - Gestão Administrativa de Educação dos Jovens e Adultos - EJA 60%.	0,00	804.100,00	700.000,00	747.950,00	799.184,58	3.051.234,58
1060 - 3.1.90.04.00	0,00	22.000,00	30.000,00	32.055,00	34.250,77	118.305,77
4 - FUNDEB 60%	0,00	22.000,00	30.000,00	32.055,00	34.250,77	118.305,77
1062 - 3.1.90.11.00	0,00	605.000,00	490.000,00	523.565,00	559.429,20	2.177.994,20
4 - FUNDEB 60%	0,00	605.000,00	490.000,00	523.565,00	559.429,20	2.177.994,20
1063 - 3.1.90.13.00	0,00	133.100,00	110.000,00	117.535,00	125.586,15	486.221,15
4 - FUNDEB 60%	0,00	133.100,00	110.000,00	117.535,00	125.586,15	486.221,15
1064 - 3.1.90.16.00	0,00	22.000,00	30.000,00	32.055,00	34.250,77	118.305,77
4 - FUNDEB 60%	0,00	22.000,00	30.000,00	32.055,00	34.250,77	118.305,77
1620 - 3.1.90.94.00	0,00	0,00	10.000,00	10.685,00	11.416,92	32.101,92
4 - FUNDEB 60%	0,00	0,00	10.000,00	10.685,00	11.416,92	32.101,92
1066 - 3.1.91.13.00	0,00	22.000,00	30.000,00	32.055,00	34.250,77	118.305,77
4 - FUNDEB 60%	0,00	22.000,00	30.000,00	32.055,00	34.250,77	118.305,77
Ação: 2.153 - Suporte as Atividades da Educação de Jovens e Adultos - EJA 40%.	0,00	281.400,00	200.000,00	213.700,00	228.338,42	923.438,42
1070 - 3.1.90.04.00	0,00	11.000,00	10.000,00	10.685,00	11.416,92	43.101,92
5 - FUNDEB 40%	0,00	11.000,00	10.000,00	10.685,00	11.416,92	43.101,92
1071 - 3.1.90.11.00	0,00	110.000,00	58.800,00	62.827,80	67.131,50	298.759,30
5 - FUNDEB 40%	0,00	110.000,00	58.800,00	62.827,80	67.131,50	298.759,30
1075 - 3.1.90.13.00	0,00	24.200,00	20.000,00	21.370,00	22.833,84	88.403,84
5 - FUNDEB 40%	0,00	24.200,00	20.000,00	21.370,00	22.833,84	88.403,84
1078 - 3.1.90.16.00	0,00	11.000,00	10.000,00	10.685,00	11.416,92	43.101,92
5 - FUNDEB 40%	0,00	11.000,00	10.000,00	10.685,00	11.416,92	43.101,92
1621 - 3.1.90.94.00	0,00	0,00	1.200,00	1.282,20	1.370,03	3.852,23
5 - FUNDEB 40%	0,00	0,00	1.200,00	1.282,20	1.370,03	3.852,23
1079 - 3.1.91.13.00	0,00	24.200,00	20.000,00	21.370,00	22.833,84	88.403,84
5 - FUNDEB 40%	0,00	24.200,00	20.000,00	21.370,00	22.833,84	88.403,84
1080 - 3.3.90.30.00	0,00	11.000,00	10.000,00	10.685,00	11.416,92	43.101,92
5 - FUNDEB 40%	0,00	11.000,00	10.000,00	10.685,00	11.416,92	43.101,92
1081 - 3.3.90.36.00	0,00	20.000,00	20.000,00	21.370,00	22.833,84	84.203,84
5 - FUNDEB 40%	0,00	20.000,00	20.000,00	21.370,00	22.833,84	84.203,84
1082 - 3.3.90.39.00	0,00	30.000,00	20.000,00	21.370,00	22.833,84	94.203,84

DEMONSTRATIVO DE COMPATIBILIDADE ENTRE PPA E A LOA

PPA 2018 - 2021 - Valores em R\$

	Valor global	2018	2019	2020	2021	Total
5 - FUNDEB 40%	0,00	30.000,00	20.000,00	21.370,00	22.833,84	94.203,84
1083 - 3.3.90.47.00	0,00	40.000,00	30.000,00	32.055,00	34.250,77	136.305,77
5 - FUNDEB 40%	0,00	40.000,00	30.000,00	32.055,00	34.250,77	136.305,77
Unidade Orçamentária: 33001 - SECRETARIA DE DESENVOLVIMENTO ECONÔMICO E ECONOM	0,00	5.309.000,00	7.000.000,00	7.479.500,00	7.991.845,66	27.780.345,66
Função: 4 - Administração	0,00	1.340.000,00	1.250.000,00	1.335.625,00	1.427.115,27	5.352.740,27
Subfunção: 122 - Administração Geral	0,00	1.340.000,00	1.250.000,00	1.335.625,00	1.427.115,27	5.352.740,27
Programa: 2307 - GESTÃO DA SECRETARIA DE DESENVOLVIMENTO ECONÔMICO E ECONOMIA CRIATIVA	0,00	1.340.000,00	1.250.000,00	1.335.625,00	1.427.115,27	5.352.740,27
Ação: 1.115 - Construção e/ou Reforma de Espaços e Aquisição de Equipamentos e Materiais para	0,00	320.000,00	150.000,00	160.275,00	171.253,83	801.528,83
889 - 4.4.90.51.00	0,00	270.000,00	100.000,00	106.850,00	114.169,22	591.019,22
1 - Recursos Próprios	0,00	270.000,00	100.000,00	106.850,00	114.169,22	591.019,22
968 - 4.4.90.52.00	0,00	50.000,00	50.000,00	53.425,00	57.084,61	210.509,61
1 - Recursos Próprios	0,00	50.000,00	50.000,00	53.425,00	57.084,61	210.509,61
Ação: 2.122 - Manutenção das atividades da Secretaria de Desenvolvimento Econômico e Economia	0,00	1.020.000,00	1.100.000,00	1.175.350,00	1.255.861,44	4.551.211,44
1495 - 3.1.90.04.00	0,00	140.000,00	50.000,00	53.425,00	57.084,61	300.509,61
1 - Recursos Próprios	0,00	140.000,00	50.000,00	53.425,00	57.084,61	300.509,61
803 - 3.1.90.11.00	0,00	500.000,00	629.000,00	672.086,50	718.124,43	2.519.210,93
1 - Recursos Próprios	0,00	500.000,00	629.000,00	672.086,50	718.124,43	2.519.210,93
806 - 3.1.90.13.00	0,00	90.000,00	70.000,00	74.795,00	79.918,46	314.713,46
1 - Recursos Próprios	0,00	90.000,00	70.000,00	74.795,00	79.918,46	314.713,46
1614 - 3.1.90.94.00	0,00	0,00	11.000,00	11.753,50	12.558,61	35.312,11
1 - Recursos Próprios	0,00	0,00	11.000,00	11.753,50	12.558,61	35.312,11
811 - 3.1.91.13.00	0,00	45.000,00	50.000,00	53.425,00	57.084,61	205.509,61
1 - Recursos Próprios	0,00	45.000,00	50.000,00	53.425,00	57.084,61	205.509,61
813 - 3.3.90.14.00	0,00	20.000,00	20.000,00	21.370,00	22.833,84	84.203,84
1 - Recursos Próprios	0,00	20.000,00	20.000,00	21.370,00	22.833,84	84.203,84
815 - 3.3.90.30.00	0,00	10.000,00	20.000,00	21.370,00	22.833,84	74.203,84
1 - Recursos Próprios	0,00	10.000,00	20.000,00	21.370,00	22.833,84	74.203,84
1414 - 3.3.90.33.00	0,00	25.000,00	20.000,00	21.370,00	22.833,84	89.203,84
1 - Recursos Próprios	0,00	25.000,00	20.000,00	21.370,00	22.833,84	89.203,84
817 - 3.3.90.34.00	0,00	5.000,00	20.000,00	21.370,00	22.833,84	69.203,84
1 - Recursos Próprios	0,00	5.000,00	20.000,00	21.370,00	22.833,84	69.203,84
820 - 3.3.90.35.00	0,00	10.000,00	20.000,00	21.370,00	22.833,84	74.203,84
1 - Recursos Próprios	0,00	10.000,00	20.000,00	21.370,00	22.833,84	74.203,84
824 - 3.3.90.36.00	0,00	5.000,00	10.000,00	10.685,00	11.416,92	37.101,92
1 - Recursos Próprios	0,00	5.000,00	10.000,00	10.685,00	11.416,92	37.101,92
827 - 3.3.90.39.00	0,00	160.000,00	160.000,00	170.960,00	182.670,76	673.630,76
1 - Recursos Próprios	0,00	160.000,00	160.000,00	170.960,00	182.670,76	673.630,76
829 - 3.3.90.47.00	0,00	10.000,00	20.000,00	21.370,00	22.833,84	74.203,84
1 - Recursos Próprios	0,00	10.000,00	20.000,00	21.370,00	22.833,84	74.203,84

DEMONSTRATIVO DE COMPATIBILIDADE ENTRE PPA E A LOA

PPA 2018 - 2021 - Valores em R\$

	Valor global	2018	2019	2020	2021	Total
Função: 22 - Indústria	0,00	540.000,00	780.000,00	833.430,00	890.519,94	3.043.949,94
Subfunção: 661 - Promoção Industrial	0,00	540.000,00	780.000,00	833.430,00	890.519,94	3.043.949,94
Programa: 2306 - ZONA DE FOMENTO AO DESENVOLVIMENTO - ZFD	0,00	540.000,00	780.000,00	833.430,00	890.519,94	3.043.949,94
Ação: 1.117 - Requalificação do Parque Industrial (Execução do Master Plano do Polo de	0,00	250.000,00	0,00	0,00	0,00	250.000,00
868 - 4.4.90.51.00	0,00	120.000,00	0,00	0,00	0,00	120.000,00
1 - Recursos Próprios	0,00	120.000,00	0,00	0,00	0,00	120.000,00
871 - 4.4.90.52.00	0,00	130.000,00	0,00	0,00	0,00	130.000,00
1 - Recursos Próprios	0,00	130.000,00	0,00	0,00	0,00	130.000,00
Ação: 1.118 - Estratégia e Plano de Trabalho do Polo de Desenvolvimento Sustentável do Agreste	0,00	0,00	200.000,00	213.700,00	228.338,44	642.038,44
1700 - 4.4.90.51.00	0,00	0,00	100.000,00	106.850,00	114.169,22	321.019,22
1 - Recursos Próprios	0,00	0,00	100.000,00	106.850,00	114.169,22	321.019,22
1701 - 4.4.90.52.00	0,00	0,00	100.000,00	106.850,00	114.169,22	321.019,22
1 - Recursos Próprios	0,00	0,00	100.000,00	106.850,00	114.169,22	321.019,22
Ação: 2.7005 - Suporte às Ações de Requalificação do Parque Industrial	0,00	290.000,00	580.000,00	619.730,00	662.181,50	2.151.911,50
1492 - 3.3.90.35.00	0,00	180.000,00	500.000,00	534.250,00	570.846,12	1.785.096,12
1 - Recursos Próprios	0,00	180.000,00	500.000,00	534.250,00	570.846,12	1.785.096,12
1493 - 3.3.90.36.00	0,00	40.000,00	30.000,00	32.055,00	34.250,77	136.305,77
1 - Recursos Próprios	0,00	40.000,00	30.000,00	32.055,00	34.250,77	136.305,77
1494 - 3.3.90.39.00	0,00	70.000,00	50.000,00	53.425,00	57.084,61	230.509,61
1 - Recursos Próprios	0,00	70.000,00	50.000,00	53.425,00	57.084,61	230.509,61
Função: 23 - Comércio e Serviços	0,00	3.429.000,00	4.970.000,00	5.310.445,00	5.674.210,45	19.383.655,45
Subfunção: 692 - Comercialização	0,00	3.429.000,00	4.970.000,00	5.310.445,00	5.674.210,45	19.383.655,45
Programa: 1101 - PROGRAMA QUALIFICA CARUARU	0,00	0,00	170.000,00	181.645,00	194.087,69	545.732,69
Ação: 2.148 - Suporte às ações do Programa Qualifica Caruaru	0,00	0,00	170.000,00	181.645,00	194.087,69	545.732,69
1711 - 3.3.90.30.00	0,00	0,00	30.000,00	32.055,00	34.250,77	96.305,77
1 - Recursos Próprios	0,00	0,00	30.000,00	32.055,00	34.250,77	96.305,77
1712 - 3.3.90.36.00	0,00	0,00	70.000,00	74.795,00	79.918,46	224.713,46
1 - Recursos Próprios	0,00	0,00	70.000,00	74.795,00	79.918,46	224.713,46
1713 - 3.3.90.39.00	0,00	0,00	70.000,00	74.795,00	79.918,46	224.713,46
1 - Recursos Próprios	0,00	0,00	70.000,00	74.795,00	79.918,46	224.713,46
Programa: 2303 - MODERNIZAÇÃO DE FEIRAS LIVRES	0,00	2.598.000,00	4.120.000,00	4.402.220,00	4.703.772,06	15.823.992,06
Ação: 1.136 - Melhoramento de espaço de feiras livres, inclusive da feira de Caruaru.	0,00	120.000,00	3.470.000,00	3.707.695,00	3.961.672,11	11.259.367,11
713 - 4.4.90.51.00	0,00	70.000,00	3.450.000,00	3.686.325,00	3.938.838,27	11.145.163,27
1 - Recursos Próprios	0,00	70.000,00	3.450.000,00	3.686.325,00	3.938.838,27	11.145.163,27
20 - Outras Operações de Créditos	0,00	0,00	3.420.000,00	3.654.270,00	3.904.587,50	10.978.857,50
1496 - 4.4.90.52.00	0,00	50.000,00	20.000,00	21.370,00	22.833,84	114.203,84
1 - Recursos Próprios	0,00	50.000,00	20.000,00	21.370,00	22.833,84	114.203,84
Ação: 2.7006 - Suporte às Ações nas Feiras Livres	0,00	2.478.000,00	650.000,00	694.525,00	742.099,95	4.564.624,95

DEMONSTRATIVO DE COMPATIBILIDADE ENTRE PPA E A LOA

PPA 2018 - 2021 - Valores em R\$

		Valor global	2018	2019	2020	2021	Total
	1497 - 3.3.90.30.00	0,00	18.000,00	20.000,00	21.370,00	22.833,84	82.203,84
	1 - Recursos Próprios	0,00	18.000,00	20.000,00	21.370,00	22.833,84	82.203,84
	1498 - 3.3.90.35.00	0,00	2.425.000,00	620.000,00	662.470,00	707.849,19	4.415.319,19
	1 - Recursos Próprios	0,00	25.000,00	20.000,00	21.370,00	22.833,84	89.203,84
	17 - Outros Convênios	0,00	2.400.000,00	600.000,00	641.100,00	685.015,35	4.326.115,35
	1499 - 3.3.90.39.00	0,00	35.000,00	10.000,00	10.685,00	11.416,92	67.101,92
	1 - Recursos Próprios	0,00	35.000,00	10.000,00	10.685,00	11.416,92	67.101,92
Programa:	2306 - ZONA DE FOMENTO AO DESENVOLVIMENTO - ZFD	0,00	831.000,00	680.000,00	726.580,00	776.350,70	3.013.930,70
Ação:	2.111 - Programa Conecta Empreendedor Caruaru	0,00	370.000,00	0,00	0,00	0,00	370.000,00
	1416 - 3.3.90.30.00	0,00	65.000,00	0,00	0,00	0,00	65.000,00
	1 - Recursos Próprios	0,00	65.000,00	0,00	0,00	0,00	65.000,00
	1417 - 3.3.90.32.00	0,00	5.000,00	0,00	0,00	0,00	5.000,00
	1 - Recursos Próprios	0,00	5.000,00	0,00	0,00	0,00	5.000,00
	1418 - 3.3.90.36.00	0,00	70.000,00	0,00	0,00	0,00	70.000,00
	1 - Recursos Próprios	0,00	70.000,00	0,00	0,00	0,00	70.000,00
	1419 - 3.3.90.39.00	0,00	230.000,00	0,00	0,00	0,00	230.000,00
	1 - Recursos Próprios	0,00	230.000,00	0,00	0,00	0,00	230.000,00
Ação:	2.121 - Programa Conecta	0,00	0,00	150.000,00	160.275,00	171.253,83	481.528,83
	1702 - 3.3.90.32.00	0,00	0,00	50.000,00	53.425,00	57.084,61	160.509,61
	1 - Recursos Próprios	0,00	0,00	50.000,00	53.425,00	57.084,61	160.509,61
	1703 - 3.3.90.36.00	0,00	0,00	50.000,00	53.425,00	57.084,61	160.509,61
	1 - Recursos Próprios	0,00	0,00	50.000,00	53.425,00	57.084,61	160.509,61
	1704 - 3.3.90.39.00	0,00	0,00	50.000,00	53.425,00	57.084,61	160.509,61
	1 - Recursos Próprios	0,00	0,00	50.000,00	53.425,00	57.084,61	160.509,61
Ação:	2.123 - Requalificação da Estação Criativa.	0,00	240.000,00	0,00	0,00	0,00	240.000,00
	917 - 3.3.90.30.00	0,00	10.000,00	0,00	0,00	0,00	10.000,00
	1 - Recursos Próprios	0,00	10.000,00	0,00	0,00	0,00	10.000,00
	919 - 3.3.90.35.00	0,00	100.000,00	0,00	0,00	0,00	100.000,00
	1 - Recursos Próprios	0,00	100.000,00	0,00	0,00	0,00	100.000,00
	920 - 3.3.90.36.00	0,00	15.000,00	0,00	0,00	0,00	15.000,00
	1 - Recursos Próprios	0,00	15.000,00	0,00	0,00	0,00	15.000,00
	922 - 3.3.90.39.00	0,00	115.000,00	0,00	0,00	0,00	115.000,00
	1 - Recursos Próprios	0,00	115.000,00	0,00	0,00	0,00	115.000,00
Ação:	2.124 - Programa de Promoção Local da Logística Intermodal	0,00	221.000,00	200.000,00	213.700,00	228.338,44	863.038,44
	893 - 3.3.90.30.00	0,00	6.000,00	20.000,00	21.370,00	22.833,84	70.203,84
	1 - Recursos Próprios	0,00	6.000,00	20.000,00	21.370,00	22.833,84	70.203,84
	895 - 3.3.90.35.00	0,00	130.000,00	100.000,00	106.850,00	114.169,22	451.019,22
	1 - Recursos Próprios	0,00	130.000,00	100.000,00	106.850,00	114.169,22	451.019,22

DEMONSTRATIVO DE COMPATIBILIDADE ENTRE PPA E A LOA

PPA 2018 - 2021 - Valores em R\$

		Valor global	2018	2019	2020	2021	Total
	901 - 3.3.90.36.00	0,00	10.000,00	30.000,00	32.055,00	34.250,77	106.305,77
	1 - Recursos Próprios	0,00	10.000,00	30.000,00	32.055,00	34.250,77	106.305,77
	1415 - 3.3.90.39.00	0,00	75.000,00	50.000,00	53.425,00	57.084,61	235.509,61
	1 - Recursos Próprios	0,00	75.000,00	50.000,00	53.425,00	57.084,61	235.509,61
Ação:	2.134 - Programa de Capacitação e Qualificação da Moda	0,00	0,00	280.000,00	299.180,00	319.673,83	898.853,83
	1705 - 3.3.90.32.00	0,00	0,00	80.000,00	85.480,00	91.335,38	256.815,38
	1 - Recursos Próprios	0,00	0,00	80.000,00	85.480,00	91.335,38	256.815,38
	1706 - 3.3.90.36.00	0,00	0,00	50.000,00	53.425,00	57.084,61	160.509,61
	1 - Recursos Próprios	0,00	0,00	50.000,00	53.425,00	57.084,61	160.509,61
	1707 - 3.3.90.39.00	0,00	0,00	150.000,00	160.275,00	171.253,84	481.528,84
	1 - Recursos Próprios	0,00	0,00	150.000,00	160.275,00	171.253,84	481.528,84
Ação:	2.144 - Programa Empreendedorismo nas Escolas	0,00	0,00	50.000,00	53.425,00	57.084,60	160.509,60
	1708 - 3.3.90.32.00	0,00	0,00	20.000,00	21.370,00	22.833,84	64.203,84
	1 - Recursos Próprios	0,00	0,00	20.000,00	21.370,00	22.833,84	64.203,84
	1709 - 3.3.90.36.00	0,00	0,00	10.000,00	10.685,00	11.416,92	32.101,92
	1 - Recursos Próprios	0,00	0,00	10.000,00	10.685,00	11.416,92	32.101,92
	1710 - 3.3.90.39.00	0,00	0,00	20.000,00	21.370,00	22.833,84	64.203,84
	1 - Recursos Próprios	0,00	0,00	20.000,00	21.370,00	22.833,84	64.203,84
Unidade Orçamentária:	35001 - SECRETARIA DE SUSTENTABILIDADE E DESENVOLVIMENTO	0,00	13.400.000,00	13.400.000,00	14.317.900,00	15.298.676,10	56.416.576,10
Função:	15 - Urbanismo	0,00	0,00	150.000,00	160.275,00	171.253,84	481.528,84
Subfunção:	452 - Serviços Urbanos	0,00	0,00	150.000,00	160.275,00	171.253,84	481.528,84
Programa:	1503 - EXPANSÃO E MANUTENÇÃO DOS CEMITÉRIOS PÚBLICOS	0,00	0,00	150.000,00	160.275,00	171.253,84	481.528,84
Ação:	2.19 - Manutenção das atividades dos Cemitérios Públicos Rurais	0,00	0,00	150.000,00	160.275,00	171.253,84	481.528,84
	1679 - 3.3.90.30.00	0,00	0,00	70.000,00	74.795,00	79.918,46	224.713,46
	1 - Recursos Próprios	0,00	0,00	70.000,00	74.795,00	79.918,46	224.713,46
	1680 - 3.3.90.36.00	0,00	0,00	30.000,00	32.055,00	34.250,77	96.305,77
	1 - Recursos Próprios	0,00	0,00	30.000,00	32.055,00	34.250,77	96.305,77
	1681 - 3.3.90.39.00	0,00	0,00	50.000,00	53.425,00	57.084,61	160.509,61
	1 - Recursos Próprios	0,00	0,00	50.000,00	53.425,00	57.084,61	160.509,61
Função:	17 - Saneamento	0,00	2.015.000,00	1.320.000,00	1.410.420,00	1.507.033,76	6.252.453,76
Subfunção:	544 - Recursos Hídricos	0,00	2.015.000,00	1.320.000,00	1.410.420,00	1.507.033,76	6.252.453,76
Programa:	1703 - AMPLIAÇÃO DE RECURSOS HÍDRICOS	0,00	615.000,00	420.000,00	448.770,00	479.510,74	1.963.280,74
Ação:	1.104 - Construção e Ampliação de Barragens, Poços, Adutoras, Cisternas e Outras Obras e	0,00	250.000,00	150.000,00	160.275,00	171.253,84	731.528,84
	938 - 4.4.90.51.00	0,00	250.000,00	150.000,00	160.275,00	171.253,84	731.528,84
	1 - Recursos Próprios	0,00	50.000,00	150.000,00	160.275,00	171.253,84	531.528,84
	17 - Outros Convênios	0,00	200.000,00	0,00	0,00	0,00	200.000,00
Ação:	1.156 - Aquisição de bombas, dessalinizadores, máquinas e equipamentos.	0,00	250.000,00	150.000,00	160.275,00	171.253,84	731.528,84
	944 - 4.4.90.52.00	0,00	250.000,00	150.000,00	160.275,00	171.253,84	731.528,84

DEMONSTRATIVO DE COMPATIBILIDADE ENTRE PPA E A LOA

PPA 2018 - 2021 - Valores em R\$

	Valor global	2018	2019	2020	2021	Total
1 - Recursos Próprios	0,00	50.000,00	150.000,00	160.275,00	171.253,84	531.528,84
17 - Outros Convênios	0,00	200.000,00	0,00	0,00	0,00	200.000,00
Ação: 2.166 - Manutenção de sistemas de abastecimentos d'água.	0,00	115.000,00	120.000,00	128.220,00	137.003,06	500.223,06
950 - 3.3.90.30.00	0,00	50.000,00	50.000,00	53.425,00	57.084,61	210.509,61
1 - Recursos Próprios	0,00	50.000,00	50.000,00	53.425,00	57.084,61	210.509,61
951 - 3.3.90.36.00	0,00	15.000,00	20.000,00	21.370,00	22.833,84	79.203,84
1 - Recursos Próprios	0,00	15.000,00	20.000,00	21.370,00	22.833,84	79.203,84
955 - 3.3.90.39.00	0,00	50.000,00	50.000,00	53.425,00	57.084,61	210.509,61
1 - Recursos Próprios	0,00	50.000,00	50.000,00	53.425,00	57.084,61	210.509,61
Programa: 1704 - ABASTECIMENTO DE ÁGUA EMERGENCIAL	0,00	1.400.000,00	900.000,00	961.650,00	1.027.523,02	4.289.173,02
Ação: 2.506 - Abastecimento de água emergencial na sede, distritos e para população urbana e rural.	0,00	1.400.000,00	900.000,00	961.650,00	1.027.523,02	4.289.173,02
1046 - 3.3.90.39.00	0,00	1.400.000,00	900.000,00	961.650,00	1.027.523,02	4.289.173,02
1 - Recursos Próprios	0,00	1.400.000,00	900.000,00	961.650,00	1.027.523,02	4.289.173,02
Função: 18 - Gestão Ambiental	0,00	775.000,00	730.000,00	780.005,00	833.435,35	3.118.440,35
Subfunção: 541 - Preservação e Conservação Ambiental	0,00	775.000,00	730.000,00	780.005,00	833.435,35	3.118.440,35
Programa: 2002 - SUSTENTABILIDADE E MEIO AMBIENTE	0,00	775.000,00	730.000,00	780.005,00	833.435,35	3.118.440,35
Ação: 2.113 - Suporte às atividades vinculadas a sustentabilidade e Meio Ambiente	0,00	775.000,00	730.000,00	780.005,00	833.435,35	3.118.440,35
1428 - 3.3.90.30.00	0,00	300.000,00	300.000,00	320.550,00	342.507,68	1.263.057,68
1 - Recursos Próprios	0,00	300.000,00	300.000,00	320.550,00	342.507,68	1.263.057,68
1429 - 3.3.90.36.00	0,00	25.000,00	30.000,00	32.055,00	34.250,77	121.305,77
1 - Recursos Próprios	0,00	25.000,00	30.000,00	32.055,00	34.250,77	121.305,77
1430 - 3.3.90.39.00	0,00	450.000,00	400.000,00	427.400,00	456.676,90	1.734.076,90
1 - Recursos Próprios	0,00	450.000,00	400.000,00	427.400,00	456.676,90	1.734.076,90
Função: 20 - Agricultura	0,00	9.560.000,00	10.500.000,00	11.219.250,00	11.987.768,57	43.267.018,57
Subfunção: 333 - Empregabilidade	0,00	0,00	100.000,00	106.850,00	114.169,23	321.019,23
Programa: 1101 - PROGRAMA QUALIFICA CARUARU	0,00	0,00	100.000,00	106.850,00	114.169,23	321.019,23
Ação: 2.114 - Suporte as ações do Programa Capacita Caruaru na área rural	0,00	0,00	100.000,00	106.850,00	114.169,23	321.019,23
1697 - 3.3.90.30.00	0,00	0,00	30.000,00	32.055,00	34.250,77	96.305,77
1 - Recursos Próprios	0,00	0,00	30.000,00	32.055,00	34.250,77	96.305,77
1698 - 3.3.90.36.00	0,00	0,00	30.000,00	32.055,00	34.250,77	96.305,77
1 - Recursos Próprios	0,00	0,00	30.000,00	32.055,00	34.250,77	96.305,77
1699 - 3.3.90.39.00	0,00	0,00	40.000,00	42.740,00	45.667,69	128.407,69
1 - Recursos Próprios	0,00	0,00	40.000,00	42.740,00	45.667,69	128.407,69
Subfunção: 605 - Abastecimento	0,00	7.430.000,00	6.910.000,00	7.383.335,00	7.889.093,42	29.612.428,42
Programa: 2004 - GESTÃO DA SECRETARIA DE SUSTENTABILIDADE E DESENVOLVIMENTO RURAL	0,00	6.470.000,00	6.420.000,00	6.859.770,00	7.329.664,23	27.079.434,23
Ação: 1.103 - Aquisição de materiais e equipamentos para a Secretaria de Sustentabilidade e	0,00	50.000,00	60.000,00	64.110,00	68.501,54	242.611,54
529 - 4.4.90.52.00	0,00	50.000,00	60.000,00	64.110,00	68.501,54	242.611,54
1 - Recursos Próprios	0,00	50.000,00	60.000,00	64.110,00	68.501,54	242.611,54

DEMONSTRATIVO DE COMPATIBILIDADE ENTRE PPA E A LOA

PPA 2018 - 2021 - Valores em R\$

	Valor global	2018	2019	2020	2021	Total
17 - Outros Convênios	0,00	0,00	0,00	0,00	0,00	0,00
Ação: 2.106 - Manutenção das Ações da Secretaria de Sustentabilidade e Desenvolvimento Rural	0,00	6.420.000,00	6.360.000,00	6.795.660,00	7.261.162,69	26.836.822,69
530 - 3.1.90.11.00	0,00	3.000.000,00	2.352.000,00	2.513.112,00	2.685.260,17	10.550.372,17
1 - Recursos Próprios	0,00	3.000.000,00	2.352.000,00	2.513.112,00	2.685.260,17	10.550.372,17
548 - 3.1.90.13.00	0,00	300.000,00	200.000,00	213.700,00	228.338,45	942.038,45
1 - Recursos Próprios	0,00	300.000,00	200.000,00	213.700,00	228.338,45	942.038,45
1636 - 3.1.90.94.00	0,00	0,00	48.000,00	51.288,00	54.801,23	154.089,23
1 - Recursos Próprios	0,00	0,00	48.000,00	51.288,00	54.801,23	154.089,23
551 - 3.1.91.13.00	0,00	100.000,00	50.000,00	53.425,00	57.084,61	260.509,61
1 - Recursos Próprios	0,00	100.000,00	50.000,00	53.425,00	57.084,61	260.509,61
555 - 3.3.90.14.00	0,00	100.000,00	120.000,00	128.220,00	137.003,07	485.223,07
1 - Recursos Próprios	0,00	100.000,00	120.000,00	128.220,00	137.003,07	485.223,07
557 - 3.3.90.30.00	0,00	600.000,00	500.000,00	534.250,00	570.846,12	2.205.096,12
1 - Recursos Próprios	0,00	600.000,00	500.000,00	534.250,00	570.846,12	2.205.096,12
559 - 3.3.90.34.00	0,00	20.000,00	20.000,00	21.370,00	22.833,84	84.203,84
1 - Recursos Próprios	0,00	20.000,00	20.000,00	21.370,00	22.833,84	84.203,84
563 - 3.3.90.35.00	0,00	30.000,00	100.000,00	106.850,00	114.169,22	351.019,22
1 - Recursos Próprios	0,00	30.000,00	100.000,00	106.850,00	114.169,22	351.019,22
566 - 3.3.90.36.00	0,00	50.000,00	250.000,00	267.125,00	285.423,06	852.548,06
1 - Recursos Próprios	0,00	50.000,00	250.000,00	267.125,00	285.423,06	852.548,06
572 - 3.3.90.39.00	0,00	2.200.000,00	2.700.000,00	2.884.950,00	3.082.569,08	10.867.519,08
1 - Recursos Próprios	0,00	2.200.000,00	2.700.000,00	2.884.950,00	3.082.569,08	10.867.519,08
574 - 3.3.90.47.00	0,00	20.000,00	20.000,00	21.370,00	22.833,84	84.203,84
1 - Recursos Próprios	0,00	20.000,00	20.000,00	21.370,00	22.833,84	84.203,84
Programa: 2006 - AGRICULTURA FAMILIAR	0,00	170.000,00	170.000,00	181.645,00	194.087,68	715.732,68
Ação: 2.108 - Suporte às Atividades Vinculadas à Agricultura Familiar no Município.	0,00	170.000,00	170.000,00	181.645,00	194.087,68	715.732,68
629 - 3.3.90.30.00	0,00	75.000,00	70.000,00	74.795,00	79.918,46	299.713,46
1 - Recursos Próprios	0,00	75.000,00	70.000,00	74.795,00	79.918,46	299.713,46
632 - 3.3.90.36.00	0,00	15.000,00	20.000,00	21.370,00	22.833,84	79.203,84
1 - Recursos Próprios	0,00	15.000,00	20.000,00	21.370,00	22.833,84	79.203,84
633 - 3.3.90.39.00	0,00	80.000,00	80.000,00	85.480,00	91.335,38	336.815,38
1 - Recursos Próprios	0,00	80.000,00	80.000,00	85.480,00	91.335,38	336.815,38
Programa: 2010 - EXPOSIÇÃO, FEIRAS E EVENTOS	0,00	350.000,00	120.000,00	128.220,00	137.003,06	735.223,06
Ação: 1.520 - Construção, reforma e/ou ampliação de imóveis para exposições e eventos rurais.	0,00	150.000,00	80.000,00	85.480,00	91.335,38	406.815,38
693 - 4.4.90.51.00	0,00	150.000,00	80.000,00	85.480,00	91.335,38	406.815,38
1 - Recursos Próprios	0,00	150.000,00	80.000,00	85.480,00	91.335,38	406.815,38
Ação: 2.520 - Suporte às Atividades vinculadas ao programa de exposições e feiras.	0,00	200.000,00	40.000,00	42.740,00	45.667,68	328.407,68
695 - 3.3.90.36.00	0,00	25.000,00	20.000,00	21.370,00	22.833,84	89.203,84

DEMONSTRATIVO DE COMPATIBILIDADE ENTRE PPA E A LOA

PPA 2018 - 2021 - Valores em R\$

	Valor global	2018	2019	2020	2021	Total
1 - Recursos Próprios	0,00	25.000,00	20.000,00	21.370,00	22.833,84	89.203,84
696 - 3.3.90.39.00	0,00	175.000,00	20.000,00	21.370,00	22.833,84	239.203,84
1 - Recursos Próprios	0,00	175.000,00	20.000,00	21.370,00	22.833,84	239.203,84
Programa: 2011 - ABASTECIMENTO DE QUALIDADE	0,00	440.000,00	200.000,00	213.700,00	228.338,45	1.082.038,45
Ação: 1.134 - Reforma e/ou Ampliação de Açougues, Mercados, Matadouros e Feiras	0,00	440.000,00	200.000,00	213.700,00	228.338,45	1.082.038,45
607 - 4.4.90.51.00	0,00	220.000,00	150.000,00	160.275,00	171.253,84	701.528,84
1 - Recursos Próprios	0,00	20.000,00	150.000,00	160.275,00	171.253,84	501.528,84
17 - Outros Convênios	0,00	200.000,00	0,00	0,00	0,00	200.000,00
1426 - 4.4.90.52.00	0,00	220.000,00	50.000,00	53.425,00	57.084,61	380.509,61
1 - Recursos Próprios	0,00	20.000,00	50.000,00	53.425,00	57.084,61	180.509,61
17 - Outros Convênios	0,00	200.000,00	0,00	0,00	0,00	200.000,00
Subfunção: 606 - Extensão Rural	0,00	920.000,00	820.000,00	876.170,00	936.187,62	3.552.357,62
Programa: 2008 - CAMPANHA DE VACINAÇÃO DE ANIMAIS	0,00	80.000,00	80.000,00	85.480,00	91.335,37	336.815,37
Ação: 2.107 - Suporte às atividades de vacinação do rebanho e imunização dos animais.	0,00	80.000,00	80.000,00	85.480,00	91.335,37	336.815,37
615 - 3.3.90.32.00	0,00	55.000,00	50.000,00	53.425,00	57.084,61	215.509,61
1 - Recursos Próprios	0,00	55.000,00	50.000,00	53.425,00	57.084,61	215.509,61
617 - 3.3.90.36.00	0,00	5.000,00	10.000,00	10.685,00	11.416,92	37.101,92
1 - Recursos Próprios	0,00	5.000,00	10.000,00	10.685,00	11.416,92	37.101,92
621 - 3.3.90.39.00	0,00	20.000,00	20.000,00	21.370,00	22.833,84	84.203,84
1 - Recursos Próprios	0,00	20.000,00	20.000,00	21.370,00	22.833,84	84.203,84
Programa: 2012 - POLÍTICAS DE APOIO AO PEQUENO PRODUTOR RURAL	0,00	840.000,00	740.000,00	790.690,00	844.852,25	3.215.542,25
Ação: 1.519 - Construção de espaços de apoio ao pequeno produtor rural e aquisição de materiais e	0,00	750.000,00	650.000,00	694.525,00	742.099,96	2.836.624,96
1427 - 4.4.90.51.00	0,00	400.000,00	150.000,00	160.275,00	171.253,84	881.528,84
1 - Recursos Próprios	0,00	400.000,00	150.000,00	160.275,00	171.253,84	881.528,84
17 - Outros Convênios	0,00	0,00	0,00	0,00	0,00	0,00
699 - 4.4.90.52.00	0,00	350.000,00	500.000,00	534.250,00	570.846,12	1.955.096,12
1 - Recursos Próprios	0,00	350.000,00	50.000,00	53.425,00	57.084,61	510.509,61
17 - Outros Convênios	0,00	0,00	450.000,00	480.825,00	513.761,51	1.444.586,51
Ação: 2.519 - Suporte às atividades de apoio ao pequeno produtor rural	0,00	90.000,00	90.000,00	96.165,00	102.752,29	378.917,29
703 - 3.3.90.30.00	0,00	50.000,00	50.000,00	53.425,00	57.084,61	210.509,61
1 - Recursos Próprios	0,00	50.000,00	50.000,00	53.425,00	57.084,61	210.509,61
704 - 3.3.90.36.00	0,00	20.000,00	20.000,00	21.370,00	22.833,84	84.203,84
1 - Recursos Próprios	0,00	20.000,00	20.000,00	21.370,00	22.833,84	84.203,84
705 - 3.3.90.39.00	0,00	20.000,00	20.000,00	21.370,00	22.833,84	84.203,84
1 - Recursos Próprios	0,00	20.000,00	20.000,00	21.370,00	22.833,84	84.203,84
Subfunção: 607 - Irrigação	0,00	1.210.000,00	2.670.000,00	2.852.895,00	3.048.318,30	9.781.213,30
Programa: 2007 - PRODUÇÃO E DISTRIBUIÇÃO DE SEMENTES E MUDAS	0,00	210.000,00	220.000,00	235.070,00	251.172,29	916.242,29
Ação: 2.109 - Suporte às atividades vinculadas a produção vegetal e distribuição de sementes e	0,00	210.000,00	220.000,00	235.070,00	251.172,29	916.242,29

DEMONSTRATIVO DE COMPATIBILIDADE ENTRE PPA E A LOA

PPA 2018 - 2021 - Valores em R\$

	Valor global	2018	2019	2020	2021	Total
635 - 3.3.90.32.00	0,00	150.000,00	150.000,00	160.275,00	171.253,84	631.528,84
1 - Recursos Próprios	0,00	150.000,00	150.000,00	160.275,00	171.253,84	631.528,84
637 - 3.3.90.36.00	0,00	10.000,00	20.000,00	21.370,00	22.833,84	74.203,84
1 - Recursos Próprios	0,00	10.000,00	20.000,00	21.370,00	22.833,84	74.203,84
639 - 3.3.90.39.00	0,00	50.000,00	50.000,00	53.425,00	57.084,61	210.509,61
1 - Recursos Próprios	0,00	50.000,00	50.000,00	53.425,00	57.084,61	210.509,61
Programa: 2009 - AGRICULTURA IRRIGADA	0,00	1.000.000,00	2.450.000,00	2.617.825,00	2.797.146,01	8.864.971,01
Ação: 1.105 - Aquisição de móveis, máquinas e equipamentos diversos inclusive de irrigação.	0,00	1.000.000,00	2.450.000,00	2.617.825,00	2.797.146,01	8.864.971,01
643 - 4.4.90.52.00	0,00	1.000.000,00	2.450.000,00	2.617.825,00	2.797.146,01	8.864.971,01
1 - Recursos Próprios	0,00	800.000,00	2.450.000,00	2.617.825,00	2.797.146,01	8.664.971,01
17 - Outros Convênios	0,00	200.000,00	0,00	0,00	0,00	200.000,00
Função: 26 - Transporte	0,00	1.050.000,00	700.000,00	747.950,00	799.184,58	3.297.134,58
Subfunção: 782 - Transporte Rodoviário	0,00	1.050.000,00	700.000,00	747.950,00	799.184,58	3.297.134,58
Programa: 2601 - RODOVIAS E ESTRADAS VICINAIS	0,00	1.050.000,00	700.000,00	747.950,00	799.184,58	3.297.134,58
Ação: 2.110 - Suporte às atividades de recuperação das estradas vicinais do município	0,00	1.050.000,00	700.000,00	747.950,00	799.184,58	3.297.134,58
649 - 3.3.90.30.00	0,00	500.000,00	300.000,00	320.550,00	342.507,68	1.463.057,68
1 - Recursos Próprios	0,00	500.000,00	300.000,00	320.550,00	342.507,68	1.463.057,68
652 - 3.3.90.36.00	0,00	50.000,00	50.000,00	53.425,00	57.084,61	210.509,61
1 - Recursos Próprios	0,00	50.000,00	50.000,00	53.425,00	57.084,61	210.509,61
656 - 3.3.90.39.00	0,00	500.000,00	350.000,00	373.975,00	399.592,29	1.623.567,29
1 - Recursos Próprios	0,00	500.000,00	350.000,00	373.975,00	399.592,29	1.623.567,29
Unidade Orçamentária: 36001 - CONTROLADORIA GERAL DO MUNICÍPIO	0,00	1.300.000,00	1.250.000,00	1.335.625,00	1.427.115,28	5.312.740,28
Função: 4 - Administração	0,00	1.300.000,00	1.250.000,00	1.335.625,00	1.427.115,28	5.312.740,28
Subfunção: 122 - Administração Geral	0,00	1.300.000,00	1.250.000,00	1.335.625,00	1.427.115,28	5.312.740,28
Programa: 403 - GESTÃO DA CONTROLADORIA GERAL DO MUNICÍPIO	0,00	1.145.000,00	1.080.000,00	1.153.980,00	1.233.027,63	4.612.007,63
Ação: 1.107 - Aquisição de equipamentos e materiais para a Controladoria Geral do Município	0,00	35.000,00	30.000,00	32.055,00	34.250,77	131.305,77
831 - 4.4.90.52.00	0,00	35.000,00	30.000,00	32.055,00	34.250,77	131.305,77
1 - Recursos Próprios	0,00	35.000,00	30.000,00	32.055,00	34.250,77	131.305,77
Ação: 2.103 - Manutenção das atividades da Controladoria Geral do Município.	0,00	1.110.000,00	1.050.000,00	1.121.925,00	1.198.776,86	4.480.701,86
836 - 3.1.90.11.00	0,00	800.000,00	775.000,00	828.087,50	884.811,49	3.287.898,99
1 - Recursos Próprios	0,00	800.000,00	775.000,00	828.087,50	884.811,49	3.287.898,99
841 - 3.1.90.13.00	0,00	160.000,00	60.000,00	64.110,00	68.501,54	352.611,54
1 - Recursos Próprios	0,00	160.000,00	60.000,00	64.110,00	68.501,54	352.611,54
1613 - 3.1.90.94.00	0,00	0,00	65.000,00	69.452,50	74.210,00	208.662,50
1 - Recursos Próprios	0,00	0,00	65.000,00	69.452,50	74.210,00	208.662,50
848 - 3.3.90.14.00	0,00	20.000,00	20.000,00	21.370,00	22.833,84	84.203,84
1 - Recursos Próprios	0,00	20.000,00	20.000,00	21.370,00	22.833,84	84.203,84
858 - 3.3.90.30.00	0,00	40.000,00	30.000,00	32.055,00	34.250,77	136.305,77

DEMONSTRATIVO DE COMPATIBILIDADE ENTRE PPA E A LOA

PPA 2018 - 2021 - Valores em R\$

	Valor global	2018	2019	2020	2021	Total
1 - Recursos Próprios	0,00	40.000,00	30.000,00	32.055,00	34.250,77	136.305,77
861 - 3.3.90.35.00	0,00	30.000,00	30.000,00	32.055,00	34.250,77	126.305,77
1 - Recursos Próprios	0,00	30.000,00	30.000,00	32.055,00	34.250,77	126.305,77
864 - 3.3.90.36.00	0,00	10.000,00	20.000,00	21.370,00	22.833,84	74.203,84
1 - Recursos Próprios	0,00	10.000,00	20.000,00	21.370,00	22.833,84	74.203,84
865 - 3.3.90.39.00	0,00	40.000,00	30.000,00	32.055,00	34.250,77	136.305,77
1 - Recursos Próprios	0,00	40.000,00	30.000,00	32.055,00	34.250,77	136.305,77
867 - 3.3.90.92.00	0,00	10.000,00	20.000,00	21.370,00	22.833,84	74.203,84
1 - Recursos Próprios	0,00	10.000,00	20.000,00	21.370,00	22.833,84	74.203,84
Programa: 407 - RACIONALIZAÇÃO DOS GASTOS PÚBLICOS	0,00	50.000,00	50.000,00	53.425,00	57.084,60	210.509,60
Ação: 2.502 - Suporte às Ações do Programa de Racionalização dos Gastos Públicos	0,00	50.000,00	50.000,00	53.425,00	57.084,60	210.509,60
1454 - 3.3.90.14.00	0,00	10.000,00	10.000,00	10.685,00	11.416,92	42.101,92
1 - Recursos Próprios	0,00	10.000,00	10.000,00	10.685,00	11.416,92	42.101,92
1455 - 3.3.90.30.00	0,00	10.000,00	10.000,00	10.685,00	11.416,92	42.101,92
1 - Recursos Próprios	0,00	10.000,00	10.000,00	10.685,00	11.416,92	42.101,92
1456 - 3.3.90.36.00	0,00	10.000,00	10.000,00	10.685,00	11.416,92	42.101,92
1 - Recursos Próprios	0,00	10.000,00	10.000,00	10.685,00	11.416,92	42.101,92
1457 - 3.3.90.39.00	0,00	20.000,00	20.000,00	21.370,00	22.833,84	84.203,84
1 - Recursos Próprios	0,00	20.000,00	20.000,00	21.370,00	22.833,84	84.203,84
Programa: 424 - FORTALECIMENTO DA TRANSPARÊNCIA E DO CONTROLE INTERNO	0,00	50.000,00	50.000,00	53.425,00	57.084,60	210.509,60
Ação: 2.518 - Suporte às ações do Programa de Fortalecimento da Transparência e do Controle	0,00	50.000,00	50.000,00	53.425,00	57.084,60	210.509,60
1453 - 3.3.90.14.00	0,00	10.000,00	10.000,00	10.685,00	11.416,92	42.101,92
1 - Recursos Próprios	0,00	10.000,00	10.000,00	10.685,00	11.416,92	42.101,92
805 - 3.3.90.30.00	0,00	10.000,00	10.000,00	10.685,00	11.416,92	42.101,92
1 - Recursos Próprios	0,00	10.000,00	10.000,00	10.685,00	11.416,92	42.101,92
808 - 3.3.90.36.00	0,00	10.000,00	10.000,00	10.685,00	11.416,92	42.101,92
1 - Recursos Próprios	0,00	10.000,00	10.000,00	10.685,00	11.416,92	42.101,92
810 - 3.3.90.39.00	0,00	20.000,00	20.000,00	21.370,00	22.833,84	84.203,84
1 - Recursos Próprios	0,00	20.000,00	20.000,00	21.370,00	22.833,84	84.203,84
Programa: 1404 - OUVIDORIA GERAL	0,00	55.000,00	70.000,00	74.795,00	79.918,45	279.713,45
Ação: 2.503 - Suporte às Ações da Ouvidoria Geral	0,00	55.000,00	70.000,00	74.795,00	79.918,45	279.713,45
1458 - 3.3.90.14.00	0,00	10.000,00	10.000,00	10.685,00	11.416,92	42.101,92
1 - Recursos Próprios	0,00	10.000,00	10.000,00	10.685,00	11.416,92	42.101,92
1459 - 3.3.90.30.00	0,00	10.000,00	10.000,00	10.685,00	11.416,92	42.101,92
1 - Recursos Próprios	0,00	10.000,00	10.000,00	10.685,00	11.416,92	42.101,92
1460 - 3.3.90.36.00	0,00	5.000,00	10.000,00	10.685,00	11.416,92	37.101,92
1 - Recursos Próprios	0,00	5.000,00	10.000,00	10.685,00	11.416,92	37.101,92
1461 - 3.3.90.39.00	0,00	30.000,00	40.000,00	42.740,00	45.667,69	158.407,69

DEMONSTRATIVO DE COMPATIBILIDADE ENTRE PPA E A LOA

PPA 2018 - 2021 - Valores em R\$

	Valor global	2018	2019	2020	2021	Total
1 - Recursos Próprios	0,00	30.000,00	40.000,00	42.740,00	45.667,69	158.407,69
Unidade Orçamentária: 37001 - PROCURADORIA GERAL DO MUNICÍPIO	0,00	3.129.000,00	18.580.000,00	19.852.730,00	21.212.641,98	62.774.371,98
Função: 4 - Administração	0,00	604.000,00	1.230.000,00	1.314.255,00	1.404.281,44	4.552.536,44
Subfunção: 122 - Administração Geral	0,00	604.000,00	1.230.000,00	1.314.255,00	1.404.281,44	4.552.536,44
Programa: 409 - GESTÃO DA PROCURADORIA GERAL DO MUNICÍPIO	0,00	604.000,00	1.230.000,00	1.314.255,00	1.404.281,44	4.552.536,44
Ação: 1.111 - Aquisição de móveis, computadores, máquinas, veículos e equipamentos diversos.	0,00	30.000,00	30.000,00	32.055,00	34.250,77	126.305,77
1110 - 4.4.90.52.00	0,00	30.000,00	30.000,00	32.055,00	34.250,77	126.305,77
1 - Recursos Próprios	0,00	30.000,00	30.000,00	32.055,00	34.250,77	126.305,77
Ação: 2.115 - Manutenção das atividades da Procuradoria Geral do Município	0,00	574.000,00	1.200.000,00	1.282.200,00	1.370.030,67	4.426.230,67
1111 - 3.1.90.11.00	0,00	182.000,00	686.000,00	732.991,00	783.200,88	2.384.191,88
1 - Recursos Próprios	0,00	182.000,00	686.000,00	732.991,00	783.200,88	2.384.191,88
1113 - 3.1.90.13.00	0,00	20.000,00	20.000,00	21.370,00	22.833,84	84.203,84
1 - Recursos Próprios	0,00	20.000,00	20.000,00	21.370,00	22.833,84	84.203,84
1615 - 3.1.90.94.00	0,00	0,00	14.000,00	14.959,00	15.983,69	44.942,69
1 - Recursos Próprios	0,00	0,00	14.000,00	14.959,00	15.983,69	44.942,69
1114 - 3.1.91.13.00	0,00	42.000,00	150.000,00	160.275,00	171.253,84	523.528,84
1 - Recursos Próprios	0,00	42.000,00	150.000,00	160.275,00	171.253,84	523.528,84
1115 - 3.3.90.14.00	0,00	10.000,00	20.000,00	21.370,00	22.833,84	74.203,84
1 - Recursos Próprios	0,00	10.000,00	20.000,00	21.370,00	22.833,84	74.203,84
1116 - 3.3.90.30.00	0,00	20.000,00	20.000,00	21.370,00	22.833,84	84.203,84
1 - Recursos Próprios	0,00	20.000,00	20.000,00	21.370,00	22.833,84	84.203,84
1413 - 3.3.90.33.00	0,00	8.000,00	20.000,00	21.370,00	22.833,84	72.203,84
1 - Recursos Próprios	0,00	8.000,00	20.000,00	21.370,00	22.833,84	72.203,84
1119 - 3.3.90.34.00	0,00	10.000,00	20.000,00	21.370,00	22.833,84	74.203,84
1 - Recursos Próprios	0,00	10.000,00	20.000,00	21.370,00	22.833,84	74.203,84
1121 - 3.3.90.35.00	0,00	40.000,00	40.000,00	42.740,00	45.667,69	168.407,69
1 - Recursos Próprios	0,00	40.000,00	40.000,00	42.740,00	45.667,69	168.407,69
1124 - 3.3.90.36.00	0,00	190.000,00	40.000,00	42.740,00	45.667,69	318.407,69
1 - Recursos Próprios	0,00	190.000,00	40.000,00	42.740,00	45.667,69	318.407,69
1125 - 3.3.90.39.00	0,00	50.000,00	150.000,00	160.275,00	171.253,84	531.528,84
1 - Recursos Próprios	0,00	50.000,00	150.000,00	160.275,00	171.253,84	531.528,84
1127 - 3.3.90.47.00	0,00	2.000,00	20.000,00	21.370,00	22.833,84	66.203,84
1 - Recursos Próprios	0,00	2.000,00	20.000,00	21.370,00	22.833,84	66.203,84
Função: 28 - Encargos Especiais	0,00	2.525.000,00	17.350.000,00	18.538.475,00	19.808.360,54	58.221.835,54
Subfunção: 843 - Serviço da Dívida Interna	0,00	2.525.000,00	17.350.000,00	18.538.475,00	19.808.360,54	58.221.835,54
Programa: 0 - ENCARGOS COM INDENIZAÇÕES E RESTITUIÇÕES	0,00	2.525.000,00	17.350.000,00	18.538.475,00	19.808.360,54	58.221.835,54
Ação: 0.100 - Despesas com precatórios e sentenças judiciais.	0,00	2.525.000,00	17.350.000,00	18.538.475,00	19.808.360,54	58.221.835,54
1128 - 3.1.90.91.00	0,00	172.254,45	2.400.000,00	2.564.400,00	2.740.061,40	7.876.715,85

DEMONSTRATIVO DE COMPATIBILIDADE ENTRE PPA E A LOA

PPA 2018 - 2021 - Valores em R\$

	Valor global	2018	2019	2020	2021	Total
1 - Recursos Próprios	0,00	172.254,45	2.400.000,00	2.564.400,00	2.740.061,40	7.876.715,85
1129 - 3.3.90.91.00	0,00	2.342.745,55	14.920.000,00	15.942.020,00	17.034.048,37	50.238.813,92
1 - Recursos Próprios	0,00	2.342.745,55	14.920.000,00	15.942.020,00	17.034.048,37	50.238.813,92
1130 - 4.4.90.91.00	0,00	10.000,00	30.000,00	32.055,00	34.250,77	106.305,77
1 - Recursos Próprios	0,00	10.000,00	30.000,00	32.055,00	34.250,77	106.305,77
Unidade Gestora: 43002 - Câmara Municipal de Vereadores de Caruaru	0,00	22.613.000,00	23.200.000,00	24.789.200,00	26.487.260,23	97.089.460,23
Unidade Orçamentária: 1001 - CORPO DELIBERATIVO	0,00	4.650.000,00	4.890.000,00	5.224.965,00	5.582.875,10	20.347.840,10
Função: 1 - Legislativa	0,00	4.650.000,00	4.890.000,00	5.224.965,00	5.582.875,10	20.347.840,10
Subfunção: 31 - Ação Legislativa	0,00	4.650.000,00	4.890.000,00	5.224.965,00	5.582.875,10	20.347.840,10
Programa: 101 - GESTÃO ADMINISTRATIVA DO PODER LEGISLATIVO	0,00	4.650.000,00	4.890.000,00	5.224.965,00	5.582.875,10	20.347.840,10
Ação: 2.3 - Concessão de Diárias aos Vereadores	0,00	50.000,00	30.000,00	32.055,00	34.250,77	146.305,77
79 - 3.3.90.14.00	0,00	50.000,00	30.000,00	32.055,00	34.250,77	146.305,77
1 - Recursos Próprios	0,00	50.000,00	30.000,00	32.055,00	34.250,77	146.305,77
Ação: 2.5 - Subsídios do Presidente da mesa diretora da Câmara de Vereadores.	0,00	110.000,00	100.000,00	106.850,00	114.169,22	431.019,22
83 - 3.1.90.11.00	0,00	110.000,00	100.000,00	106.850,00	114.169,22	431.019,22
1 - Recursos Próprios	0,00	110.000,00	100.000,00	106.850,00	114.169,22	431.019,22
Ação: 2.6 - Verba Indenizatória do Presidente da mesa diretora da Câmara de Vereadores.	0,00	130.000,00	140.000,00	149.590,00	159.836,92	579.426,92
84 - 3.3.90.93.00	0,00	130.000,00	140.000,00	149.590,00	159.836,92	579.426,92
1 - Recursos Próprios	0,00	130.000,00	140.000,00	149.590,00	159.836,92	579.426,92
Ação: 2.7 - Despesas com subsídios dos Vereadores.	0,00	4.360.000,00	4.620.000,00	4.936.470,00	5.274.618,19	19.191.088,19
85 - 3.1.90.11.00	0,00	4.200.000,00	4.450.000,00	4.754.825,00	5.080.530,51	18.485.355,51
1 - Recursos Próprios	0,00	4.200.000,00	4.450.000,00	4.754.825,00	5.080.530,51	18.485.355,51
1299 - 3.3.90.46.00	0,00	160.000,00	170.000,00	181.645,00	194.087,68	705.732,68
1 - Recursos Próprios	0,00	160.000,00	170.000,00	181.645,00	194.087,68	705.732,68
Unidade Orçamentária: 1002 - SECRETARIA DA CÂMARA	0,00	17.883.000,00	18.230.000,00	19.478.755,00	20.813.049,75	76.404.804,75
Função: 1 - Legislativa	0,00	17.743.000,00	18.130.000,00	19.371.905,00	20.698.880,52	75.943.785,52
Subfunção: 31 - Ação Legislativa	0,00	17.743.000,00	18.130.000,00	19.371.905,00	20.698.880,52	75.943.785,52
Programa: 101 - GESTÃO ADMINISTRATIVA DO PODER LEGISLATIVO	0,00	17.743.000,00	18.130.000,00	19.371.905,00	20.698.880,52	75.943.785,52
Ação: 1.1 - Aquisição de Veículos para o Poder Legislativo.	0,00	200.000,00	170.000,00	181.645,00	194.087,68	745.732,68
62 - 4.4.90.52.00	0,00	200.000,00	170.000,00	181.645,00	194.087,68	745.732,68
1 - Recursos Próprios	0,00	200.000,00	170.000,00	181.645,00	194.087,68	745.732,68
Ação: 1.2 - Reequipamentos da Câmara.	0,00	220.000,00	400.000,00	427.400,00	456.676,90	1.504.076,90
63 - 4.4.90.52.00	0,00	220.000,00	400.000,00	427.400,00	456.676,90	1.504.076,90
1 - Recursos Próprios	0,00	220.000,00	400.000,00	427.400,00	456.676,90	1.504.076,90
Ação: 1.3 - Construção, desapropriação, reforma e/ou ampliação do Prédio da Câmara.	0,00	1.300.000,00	800.000,00	854.800,00	913.353,80	3.868.153,80
64 - 4.4.90.51.00	0,00	1.000.000,00	500.000,00	534.250,00	570.846,12	2.605.096,12
1 - Recursos Próprios	0,00	1.000.000,00	500.000,00	534.250,00	570.846,12	2.605.096,12
65 - 4.4.90.61.00	0,00	300.000,00	300.000,00	320.550,00	342.507,68	1.263.057,68

DEMONSTRATIVO DE COMPATIBILIDADE ENTRE PPA E A LOA

PPA 2018 - 2021 - Valores em R\$

		Valor global	2018	2019	2020	2021	Total
	1 - Recursos Próprios	0,00	300.000,00	300.000,00	320.550,00	342.507,68	1.263.057,68
Ação:	1.4 - Aquisição de Hardware e Software para o Poder Legislativo.	0,00	50.000,00	50.000,00	53.425,00	57.084,61	210.509,61
	66 - 4.4.90.52.00	0,00	50.000,00	50.000,00	53.425,00	57.084,61	210.509,61
	1 - Recursos Próprios	0,00	50.000,00	50.000,00	53.425,00	57.084,61	210.509,61
Ação:	2.1 - Gestão Administrativa da Unidade.	0,00	11.697.000,00	12.240.000,00	13.078.440,00	13.974.313,15	50.989.753,15
	67 - 3.1.90.11.00	0,00	8.200.000,00	9.000.000,00	9.616.500,00	10.275.230,25	37.091.730,25
	1 - Recursos Próprios	0,00	8.200.000,00	9.000.000,00	9.616.500,00	10.275.230,25	37.091.730,25
	68 - 3.1.90.16.00	0,00	10.000,00	10.000,00	10.685,00	11.416,92	42.101,92
	1 - Recursos Próprios	0,00	10.000,00	10.000,00	10.685,00	11.416,92	42.101,92
	69 - 3.3.90.14.00	0,00	37.000,00	30.000,00	32.055,00	34.250,77	133.305,77
	1 - Recursos Próprios	0,00	37.000,00	30.000,00	32.055,00	34.250,77	133.305,77
	70 - 3.3.90.30.00	0,00	300.000,00	300.000,00	320.550,00	342.507,68	1.263.057,68
	1 - Recursos Próprios	0,00	300.000,00	300.000,00	320.550,00	342.507,68	1.263.057,68
	71 - 3.3.90.36.00	0,00	350.000,00	400.000,00	427.400,00	456.676,90	1.634.076,90
	1 - Recursos Próprios	0,00	350.000,00	400.000,00	427.400,00	456.676,90	1.634.076,90
	72 - 3.3.90.39.00	0,00	800.000,00	600.000,00	641.100,00	685.015,35	2.726.115,35
	1 - Recursos Próprios	0,00	800.000,00	600.000,00	641.100,00	685.015,35	2.726.115,35
	1298 - 3.3.90.46.00	0,00	1.500.000,00	1.500.000,00	1.602.750,00	1.712.538,38	6.315.288,38
	1 - Recursos Próprios	0,00	1.500.000,00	1.500.000,00	1.602.750,00	1.712.538,38	6.315.288,38
	73 - 3.3.90.93.00	0,00	500.000,00	400.000,00	427.400,00	456.676,90	1.784.076,90
	1 - Recursos Próprios	0,00	500.000,00	400.000,00	427.400,00	456.676,90	1.784.076,90
Ação:	2.2 - Locação e Manutenção de Veículos a Serviço da Câmara de Vereadores.	0,00	210.000,00	280.000,00	299.180,00	319.673,83	1.108.853,83
	74 - 3.3.90.30.00	0,00	50.000,00	40.000,00	42.740,00	45.667,69	178.407,69
	1 - Recursos Próprios	0,00	50.000,00	40.000,00	42.740,00	45.667,69	178.407,69
	75 - 3.3.90.36.00	0,00	40.000,00	40.000,00	42.740,00	45.667,69	168.407,69
	1 - Recursos Próprios	0,00	40.000,00	40.000,00	42.740,00	45.667,69	168.407,69
	76 - 3.3.90.39.00	0,00	120.000,00	200.000,00	213.700,00	228.338,45	762.038,45
	1 - Recursos Próprios	0,00	120.000,00	200.000,00	213.700,00	228.338,45	762.038,45
Ação:	2.4 - Manutenção de página eletrônica na internet para divulgação Institucional.	0,00	105.000,00	90.000,00	96.165,00	102.752,31	393.917,31
	80 - 3.3.90.30.00	0,00	35.000,00	30.000,00	32.055,00	34.250,77	131.305,77
	1 - Recursos Próprios	0,00	35.000,00	30.000,00	32.055,00	34.250,77	131.305,77
	81 - 3.3.90.36.00	0,00	35.000,00	30.000,00	32.055,00	34.250,77	131.305,77
	1 - Recursos Próprios	0,00	35.000,00	30.000,00	32.055,00	34.250,77	131.305,77
	82 - 3.3.90.39.00	0,00	35.000,00	30.000,00	32.055,00	34.250,77	131.305,77
	1 - Recursos Próprios	0,00	35.000,00	30.000,00	32.055,00	34.250,77	131.305,77
Ação:	2.8 - Divulgação Institucional do Poder Legislativo.	0,00	395.000,00	280.000,00	299.180,00	319.673,83	1.293.853,83
	86 - 3.3.90.30.00	0,00	51.000,00	40.000,00	42.740,00	45.667,69	179.407,69
	1 - Recursos Próprios	0,00	51.000,00	40.000,00	42.740,00	45.667,69	179.407,69

DEMONSTRATIVO DE COMPATIBILIDADE ENTRE PPA E A LOA

PPA 2018 - 2021 - Valores em R\$

		Valor global	2018	2019	2020	2021	Total
	87 - 3.3.90.36.00	0,00	44.000,00	40.000,00	42.740,00	45.667,69	172.407,69
	1 - Recursos Próprios	0,00	44.000,00	40.000,00	42.740,00	45.667,69	172.407,69
	88 - 3.3.90.39.00	0,00	300.000,00	200.000,00	213.700,00	228.338,45	942.038,45
	1 - Recursos Próprios	0,00	300.000,00	200.000,00	213.700,00	228.338,45	942.038,45
Ação:	2.9 - Despesas com passagens e locomoção de Agentes Públicos.	0,00	30.000,00	30.000,00	32.055,00	34.250,77	126.305,77
	89 - 3.3.90.33.00	0,00	30.000,00	30.000,00	32.055,00	34.250,77	126.305,77
	1 - Recursos Próprios	0,00	30.000,00	30.000,00	32.055,00	34.250,77	126.305,77
Ação:	2.10 - Reconhecimento de Despesas Advindas de Exercícios Anteriores.	0,00	73.000,00	70.000,00	74.795,00	79.918,45	297.713,45
	90 - 3.1.90.92.00	0,00	20.000,00	20.000,00	21.370,00	22.833,84	84.203,84
	1 - Recursos Próprios	0,00	20.000,00	20.000,00	21.370,00	22.833,84	84.203,84
	91 - 3.3.90.92.00	0,00	53.000,00	50.000,00	53.425,00	57.084,61	213.509,61
	1 - Recursos Próprios	0,00	53.000,00	50.000,00	53.425,00	57.084,61	213.509,61
Ação:	2.11 - Regime de Adiantamento de Diárias a Servidores Públicos.	0,00	44.000,00	40.000,00	42.740,00	45.667,69	172.407,69
	92 - 3.3.90.14.00	0,00	44.000,00	40.000,00	42.740,00	45.667,69	172.407,69
	1 - Recursos Próprios	0,00	44.000,00	40.000,00	42.740,00	45.667,69	172.407,69
Ação:	2.12 - Despesas com Cerimonial e Eventos do Poder Legislativo.	0,00	115.000,00	105.000,00	112.192,50	119.877,69	452.070,19
	93 - 3.3.90.30.00	0,00	35.000,00	35.000,00	37.397,50	39.959,23	147.356,73
	1 - Recursos Próprios	0,00	35.000,00	35.000,00	37.397,50	39.959,23	147.356,73
	94 - 3.3.90.36.00	0,00	30.000,00	30.000,00	32.055,00	34.250,77	126.305,77
	1 - Recursos Próprios	0,00	30.000,00	30.000,00	32.055,00	34.250,77	126.305,77
	95 - 3.3.90.39.00	0,00	50.000,00	40.000,00	42.740,00	45.667,69	178.407,69
	1 - Recursos Próprios	0,00	50.000,00	40.000,00	42.740,00	45.667,69	178.407,69
Ação:	2.13 - Contribuições Previdenciárias a Órgãos Públicos.	0,00	2.560.000,00	2.920.000,00	3.120.020,00	3.333.741,37	11.933.761,37
	96 - 3.1.90.13.00	0,00	2.000.000,00	2.200.000,00	2.350.700,00	2.511.722,95	9.062.422,95
	1 - Recursos Próprios	0,00	2.000.000,00	2.200.000,00	2.350.700,00	2.511.722,95	9.062.422,95
	97 - 3.1.91.13.00	0,00	420.000,00	600.000,00	641.100,00	685.015,35	2.346.115,35
	1 - Recursos Próprios	0,00	420.000,00	600.000,00	641.100,00	685.015,35	2.346.115,35
	98 - 3.3.90.47.00	0,00	140.000,00	120.000,00	128.220,00	137.003,07	525.223,07
	1 - Recursos Próprios	0,00	140.000,00	120.000,00	128.220,00	137.003,07	525.223,07
Ação:	2.15 - Capacitação, treinamento e qualificação de Agentes Públicos.	0,00	135.000,00	120.000,00	128.220,00	137.003,07	520.223,07
	132 - 3.3.90.14.00	0,00	30.000,00	30.000,00	32.055,00	34.250,77	126.305,77
	1 - Recursos Próprios	0,00	30.000,00	30.000,00	32.055,00	34.250,77	126.305,77
	133 - 3.3.90.36.00	0,00	50.000,00	40.000,00	42.740,00	45.667,69	178.407,69
	1 - Recursos Próprios	0,00	50.000,00	40.000,00	42.740,00	45.667,69	178.407,69
	134 - 3.3.90.39.00	0,00	55.000,00	50.000,00	53.425,00	57.084,61	215.509,61
	1 - Recursos Próprios	0,00	55.000,00	50.000,00	53.425,00	57.084,61	215.509,61
Ação:	2.16 - Manutenção do Sistema de Controle Interno da Câmara de Vereadores.	0,00	215.000,00	175.000,00	186.987,50	199.796,15	776.783,65
	135 - 3.1.90.11.00	0,00	60.000,00	40.000,00	42.740,00	45.667,69	188.407,69

DEMONSTRATIVO DE COMPATIBILIDADE ENTRE PPA E A LOA

PPA 2018 - 2021 - Valores em R\$

	Valor global	2018	2019	2020	2021	Total
1 - Recursos Próprios	0,00	60.000,00	40.000,00	42.740,00	45.667,69	188.407,69
136 - 3.1.90.13.00	0,00	15.000,00	15.000,00	16.027,50	17.125,38	63.152,88
1 - Recursos Próprios	0,00	15.000,00	15.000,00	16.027,50	17.125,38	63.152,88
137 - 3.1.91.13.00	0,00	35.000,00	30.000,00	32.055,00	34.250,77	131.305,77
1 - Recursos Próprios	0,00	35.000,00	30.000,00	32.055,00	34.250,77	131.305,77
138 - 3.3.90.30.00	0,00	35.000,00	30.000,00	32.055,00	34.250,77	131.305,77
1 - Recursos Próprios	0,00	35.000,00	30.000,00	32.055,00	34.250,77	131.305,77
139 - 3.3.90.36.00	0,00	40.000,00	30.000,00	32.055,00	34.250,77	136.305,77
1 - Recursos Próprios	0,00	40.000,00	30.000,00	32.055,00	34.250,77	136.305,77
140 - 3.3.90.39.00	0,00	30.000,00	30.000,00	32.055,00	34.250,77	126.305,77
1 - Recursos Próprios	0,00	30.000,00	30.000,00	32.055,00	34.250,77	126.305,77
Ação: 2.17 - Modernização Administrativa e Legislativa através de Software de Informática.	0,00	144.000,00	120.000,00	128.220,00	137.003,08	529.223,08
144 - 3.3.90.30.00	0,00	35.000,00	30.000,00	32.055,00	34.250,77	131.305,77
1 - Recursos Próprios	0,00	35.000,00	30.000,00	32.055,00	34.250,77	131.305,77
147 - 3.3.90.35.00	0,00	30.000,00	30.000,00	32.055,00	34.250,77	126.305,77
1 - Recursos Próprios	0,00	30.000,00	30.000,00	32.055,00	34.250,77	126.305,77
151 - 3.3.90.36.00	0,00	35.000,00	30.000,00	32.055,00	34.250,77	131.305,77
1 - Recursos Próprios	0,00	35.000,00	30.000,00	32.055,00	34.250,77	131.305,77
157 - 3.3.90.39.00	0,00	44.000,00	30.000,00	32.055,00	34.250,77	140.305,77
1 - Recursos Próprios	0,00	44.000,00	30.000,00	32.055,00	34.250,77	140.305,77
Ação: 2.18 - Contratação de Consultorias e Assessorias Técnicas.	0,00	250.000,00	240.000,00	256.440,00	274.006,14	1.020.446,14
158 - 3.3.90.35.00	0,00	250.000,00	240.000,00	256.440,00	274.006,14	1.020.446,14
1 - Recursos Próprios	0,00	250.000,00	240.000,00	256.440,00	274.006,14	1.020.446,14
Função: 28 - Encargos Especiais	0,00	140.000,00	100.000,00	106.850,00	114.169,23	461.019,23
Subfunção: 31 - Ação Legislativa	0,00	140.000,00	100.000,00	106.850,00	114.169,23	461.019,23
Programa: 0 - ENCARGOS COM INDENIZAÇÕES E RESTITUIÇÕES	0,00	140.000,00	100.000,00	106.850,00	114.169,23	461.019,23
Ação: 0.1 - Amortização de dívidas consolidadas contraídas junto aos órgãos públicos.	0,00	80.000,00	70.000,00	74.795,00	79.918,46	304.713,46
159 - 4.6.90.71.00	0,00	80.000,00	70.000,00	74.795,00	79.918,46	304.713,46
1 - Recursos Próprios	0,00	80.000,00	70.000,00	74.795,00	79.918,46	304.713,46
Ação: 0.2 - Despesas com emolumentos e Sentenças Judiciais.	0,00	60.000,00	30.000,00	32.055,00	34.250,77	156.305,77
160 - 3.3.90.91.00	0,00	60.000,00	30.000,00	32.055,00	34.250,77	156.305,77
1 - Recursos Próprios	0,00	60.000,00	30.000,00	32.055,00	34.250,77	156.305,77
Unidade Orçamentária: 1003 - FUNDO ESPECIAL DA CÂMARA MUNICIPAL DE CARUARU	0,00	80.000,00	80.000,00	85.480,00	91.335,38	336.815,38
Função: 1 - Legislativa	0,00	80.000,00	80.000,00	85.480,00	91.335,38	336.815,38
Subfunção: 31 - Ação Legislativa	0,00	80.000,00	80.000,00	85.480,00	91.335,38	336.815,38
Programa: 101 - GESTÃO ADMINISTRATIVA DO PODER LEGISLATIVO	0,00	80.000,00	80.000,00	85.480,00	91.335,38	336.815,38
Ação: 1.5 - Aquisição de mobiliário e construção de edifício conf. Lei Municipal nº 5.510/2014	0,00	80.000,00	80.000,00	85.480,00	91.335,38	336.815,38
1300 - 4.4.90.51.00	0,00	50.000,00	50.000,00	53.425,00	57.084,61	210.509,61

DEMONSTRATIVO DE COMPATIBILIDADE ENTRE PPA E A LOA

PPA 2018 - 2021 - Valores em R\$

	Valor global	2018	2019	2020	2021	Total
50 - FUNDO ESPECIAL DA CÂMARA DE CARUARU	0,00	50.000,00	50.000,00	53.425,00	57.084,61	210.509,61
1301 - 4.4.90.52.00	0,00	30.000,00	30.000,00	32.055,00	34.250,77	126.305,77
50 - FUNDO ESPECIAL DA CÂMARA DE CARUARU	0,00	30.000,00	30.000,00	32.055,00	34.250,77	126.305,77
Unidade Gestora: 43004 - Ceaca - Central de Abastecimento de Caruaru	0,00	3.396.220,00	4.100.000,00	4.380.850,00	4.680.938,20	16.558.008,20
Unidade Orçamentária: 39001 - CEACA - CENTRAL DE ABASTECIMENTO DE CARUARU	0,00	3.396.220,00	4.100.000,00	4.380.850,00	4.680.938,20	16.558.008,20
Função: 20 - Agricultura	0,00	3.025.000,00	3.940.000,00	4.209.890,00	4.498.267,44	15.673.157,44
Subfunção: 122 - Administração Geral	0,00	3.025.000,00	3.940.000,00	4.209.890,00	4.498.267,44	15.673.157,44
Programa: 2001 - GESTÃO DA CENTRAL DE ABASTECIMENTO DE CARUARU - CEACA	0,00	3.025.000,00	3.940.000,00	4.209.890,00	4.498.267,44	15.673.157,44
Ação: 1.4002 - Construção e/ou Reforma e Aquisição de materiais e equipamentos para a CEACA	0,00	600.000,00	240.000,00	256.440,00	274.006,14	1.370.446,14
1424 - 4.4.90.51.00	0,00	500.000,00	80.000,00	85.480,00	91.335,38	756.815,38
1 - Recursos Próprios	0,00	500.000,00	80.000,00	85.480,00	91.335,38	756.815,38
275 - 4.4.90.52.00	0,00	100.000,00	160.000,00	170.960,00	182.670,76	613.630,76
1 - Recursos Próprios	0,00	100.000,00	160.000,00	170.960,00	182.670,76	613.630,76
Ação: 2.4001 - Manutenção das atividades da CEACA	0,00	2.425.000,00	3.700.000,00	3.953.450,00	4.224.261,30	14.302.711,30
260 - 3.1.90.04.00	0,00	40.000,00	40.000,00	42.740,00	45.667,69	168.407,69
1 - Recursos Próprios	0,00	40.000,00	40.000,00	42.740,00	45.667,69	168.407,69
261 - 3.1.90.11.00	0,00	650.000,00	670.000,00	715.895,00	764.933,81	2.800.828,81
1 - Recursos Próprios	0,00	650.000,00	670.000,00	715.895,00	764.933,81	2.800.828,81
262 - 3.1.90.13.00	0,00	150.000,00	150.000,00	160.275,00	171.253,84	631.528,84
1 - Recursos Próprios	0,00	150.000,00	150.000,00	160.275,00	171.253,84	631.528,84
263 - 3.1.90.92.00	0,00	20.000,00	20.000,00	21.370,00	22.833,84	84.203,84
1 - Recursos Próprios	0,00	20.000,00	20.000,00	21.370,00	22.833,84	84.203,84
264 - 3.1.90.94.00	0,00	50.000,00	20.000,00	21.370,00	22.833,84	114.203,84
1 - Recursos Próprios	0,00	50.000,00	20.000,00	21.370,00	22.833,84	114.203,84
265 - 3.1.91.13.00	0,00	10.000,00	20.000,00	21.370,00	22.833,84	74.203,84
1 - Recursos Próprios	0,00	10.000,00	20.000,00	21.370,00	22.833,84	74.203,84
266 - 3.3.90.14.00	0,00	10.000,00	20.000,00	21.370,00	22.833,84	74.203,84
1 - Recursos Próprios	0,00	10.000,00	20.000,00	21.370,00	22.833,84	74.203,84
267 - 3.3.90.30.00	0,00	80.000,00	150.000,00	160.275,00	171.253,84	561.528,84
1 - Recursos Próprios	0,00	80.000,00	150.000,00	160.275,00	171.253,84	561.528,84
268 - 3.3.90.33.00	0,00	25.000,00	20.000,00	21.370,00	22.833,84	89.203,84
1 - Recursos Próprios	0,00	25.000,00	20.000,00	21.370,00	22.833,84	89.203,84
269 - 3.3.90.35.00	0,00	60.000,00	50.000,00	53.425,00	57.084,61	220.509,61
1 - Recursos Próprios	0,00	60.000,00	50.000,00	53.425,00	57.084,61	220.509,61
270 - 3.3.90.36.00	0,00	50.000,00	200.000,00	213.700,00	228.338,45	692.038,45
1 - Recursos Próprios	0,00	50.000,00	200.000,00	213.700,00	228.338,45	692.038,45
271 - 3.3.90.39.00	0,00	1.150.000,00	1.200.000,00	1.282.200,00	1.370.030,70	5.002.230,70
1 - Recursos Próprios	0,00	1.150.000,00	1.200.000,00	1.282.200,00	1.370.030,70	5.002.230,70
272 - 3.3.90.47.00	0,00	80.000,00	1.100.000,00	1.175.350,00	1.255.861,48	3.611.211,48

DEMONSTRATIVO DE COMPATIBILIDADE ENTRE PPA E A LOA

PPA 2018 - 2021 - Valores em R\$

	Valor global	2018	2019	2020	2021	Total
1 - Recursos Próprios	0,00	80.000,00	1.100.000,00	1.175.350,00	1.255.861,48	3.611.211,48
273 - 3.3.90.92.00	0,00	10.000,00	20.000,00	21.370,00	22.833,84	74.203,84
1 - Recursos Próprios	0,00	10.000,00	20.000,00	21.370,00	22.833,84	74.203,84
274 - 3.3.90.93.00	0,00	40.000,00	20.000,00	21.370,00	22.833,84	104.203,84
1 - Recursos Próprios	0,00	40.000,00	20.000,00	21.370,00	22.833,84	104.203,84
Função: 28 - Encargos Especiais	0,00	371.220,00	160.000,00	170.960,00	182.670,76	884.850,76
Subfunção: 846 - Outros Encargos Especiais	0,00	371.220,00	160.000,00	170.960,00	182.670,76	884.850,76
Programa: 0 - ENCARGOS COM INDENIZAÇÕES E RESTITUIÇÕES	0,00	371.220,00	160.000,00	170.960,00	182.670,76	884.850,76
Ação: 0.4001 - Amortização de dívidas .	0,00	371.220,00	160.000,00	170.960,00	182.670,76	884.850,76
278 - 3.2.90.22.00	0,00	86.220,00	100.000,00	106.850,00	114.169,22	407.239,22
1 - Recursos Próprios	0,00	86.220,00	100.000,00	106.850,00	114.169,22	407.239,22
277 - 4.6.90.71.00	0,00	285.000,00	60.000,00	64.110,00	68.501,54	477.611,54
1 - Recursos Próprios	0,00	285.000,00	60.000,00	64.110,00	68.501,54	477.611,54
Unidade Gestora: 43006 - Fundação de Cultura de Caruaru	0,00	17.650.000,00	18.550.000,00	19.820.675,00	21.178.391,20	77.199.066,20
Unidade Orçamentária: 38001 - FUNDAÇÃO DE CULTURA E TURISMO DE CARUARU	0,00	17.650.000,00	18.550.000,00	19.820.675,00	21.178.391,20	77.199.066,20
Função: 13 - Cultura	0,00	17.190.000,00	18.140.000,00	19.382.590,00	20.710.297,37	75.422.887,37
Subfunção: 122 - Administração Geral	0,00	3.589.000,00	2.800.000,00	2.991.800,00	3.196.738,29	12.577.538,29
Programa: 1301 - GESTÃO DA FUNDAÇÃO DE CULTURA E TURISMO DE CARUARU	0,00	3.589.000,00	2.800.000,00	2.991.800,00	3.196.738,29	12.577.538,29
Ação: 1.4801 - Execução de pequenas obras e aquisição de móveis, máquinas e equipamentos.	0,00	133.000,00	100.000,00	106.850,00	114.169,22	454.019,22
212 - 4.4.90.51.00	0,00	70.000,00	50.000,00	53.425,00	57.084,61	230.509,61
1 - Recursos Próprios	0,00	70.000,00	50.000,00	53.425,00	57.084,61	230.509,61
213 - 4.4.90.52.00	0,00	63.000,00	50.000,00	53.425,00	57.084,61	223.509,61
1 - Recursos Próprios	0,00	63.000,00	50.000,00	53.425,00	57.084,61	223.509,61
Ação: 2.4801 - Manutenção das atividades administrativas da Fundação de Cultura e Turismo de	0,00	3.456.000,00	2.700.000,00	2.884.950,00	3.082.569,07	12.123.519,07
214 - 3.1.90.11.00	0,00	2.200.000,00	1.568.000,00	1.675.408,00	1.790.173,45	7.233.581,45
1 - Recursos Próprios	0,00	2.200.000,00	1.568.000,00	1.675.408,00	1.790.173,45	7.233.581,45
215 - 3.1.90.13.00	0,00	440.000,00	400.000,00	427.400,00	456.676,90	1.724.076,90
1 - Recursos Próprios	0,00	440.000,00	400.000,00	427.400,00	456.676,90	1.724.076,90
217 - 3.1.90.92.00	0,00	19.000,00	20.000,00	21.370,00	22.833,84	83.203,84
1 - Recursos Próprios	0,00	19.000,00	20.000,00	21.370,00	22.833,84	83.203,84
1633 - 3.1.90.94.00	0,00	0,00	32.000,00	34.192,00	36.534,15	102.726,15
1 - Recursos Próprios	0,00	0,00	32.000,00	34.192,00	36.534,15	102.726,15
216 - 3.1.91.13.00	0,00	26.000,00	30.000,00	32.055,00	34.250,77	122.305,77
1 - Recursos Próprios	0,00	26.000,00	30.000,00	32.055,00	34.250,77	122.305,77
218 - 3.3.90.14.00	0,00	22.000,00	35.000,00	37.397,50	39.959,23	134.356,73
1 - Recursos Próprios	0,00	22.000,00	35.000,00	37.397,50	39.959,23	134.356,73
219 - 3.3.90.30.00	0,00	80.000,00	50.000,00	53.425,00	57.084,61	240.509,61
1 - Recursos Próprios	0,00	80.000,00	50.000,00	53.425,00	57.084,61	240.509,61

DEMONSTRATIVO DE COMPATIBILIDADE ENTRE PPA E A LOA

PPA 2018 - 2021 - Valores em R\$

	Valor global	2018	2019	2020	2021	Total
220 - 3.3.90.31.00	0,00	55.000,00	50.000,00	53.425,00	57.084,61	215.509,61
1 - Recursos Próprios	0,00	55.000,00	50.000,00	53.425,00	57.084,61	215.509,61
221 - 3.3.90.33.00	0,00	11.000,00	20.000,00	21.370,00	22.833,84	75.203,84
1 - Recursos Próprios	0,00	11.000,00	20.000,00	21.370,00	22.833,84	75.203,84
222 - 3.3.90.35.00	0,00	80.000,00	60.000,00	64.110,00	68.501,54	272.611,54
1 - Recursos Próprios	0,00	80.000,00	60.000,00	64.110,00	68.501,54	272.611,54
223 - 3.3.90.36.00	0,00	105.000,00	80.000,00	85.480,00	91.335,38	361.815,38
1 - Recursos Próprios	0,00	105.000,00	80.000,00	85.480,00	91.335,38	361.815,38
224 - 3.3.90.39.00	0,00	300.000,00	210.000,00	224.385,00	239.755,37	974.140,37
1 - Recursos Próprios	0,00	300.000,00	210.000,00	224.385,00	239.755,37	974.140,37
225 - 3.3.90.47.00	0,00	86.000,00	110.000,00	117.535,00	125.586,15	439.121,15
1 - Recursos Próprios	0,00	86.000,00	110.000,00	117.535,00	125.586,15	439.121,15
226 - 3.3.90.92.00	0,00	25.000,00	25.000,00	26.712,50	28.542,31	105.254,81
1 - Recursos Próprios	0,00	25.000,00	25.000,00	26.712,50	28.542,31	105.254,81
279 - 3.3.90.93.00	0,00	7.000,00	10.000,00	10.685,00	11.416,92	39.101,92
1 - Recursos Próprios	0,00	7.000,00	10.000,00	10.685,00	11.416,92	39.101,92
Subfunção: 391 - Patrimônio Histórico, Artístico e Arqueológico	0,00	1.130.000,00	540.000,00	576.990,00	616.513,80	2.863.503,80
Programa: 1302 - REVITALIZAÇÃO DO PATRIMÔNIO HISTÓRICO	0,00	1.130.000,00	540.000,00	576.990,00	616.513,80	2.863.503,80
Ação: 1.4803 - Execução de obras de restauração dos imóveis do patrimônio histórico.	0,00	1.000.000,00	400.000,00	427.400,00	456.676,90	2.284.076,90
227 - 4.4.90.51.00	0,00	1.000.000,00	400.000,00	427.400,00	456.676,90	2.284.076,90
1 - Recursos Próprios	0,00	500.000,00	400.000,00	427.400,00	456.676,90	1.784.076,90
17 - Outros Convênios	0,00	500.000,00	0,00	0,00	0,00	500.000,00
Ação: 2.4802 - Manutenção das atividades de conservação de prédios históricos.	0,00	68.000,00	70.000,00	74.795,00	79.918,45	292.713,45
228 - 3.3.90.30.00	0,00	12.000,00	20.000,00	21.370,00	22.833,84	76.203,84
1 - Recursos Próprios	0,00	12.000,00	20.000,00	21.370,00	22.833,84	76.203,84
229 - 3.3.90.36.00	0,00	10.000,00	10.000,00	10.685,00	11.416,92	42.101,92
1 - Recursos Próprios	0,00	10.000,00	10.000,00	10.685,00	11.416,92	42.101,92
230 - 3.3.90.39.00	0,00	46.000,00	40.000,00	42.740,00	45.667,69	174.407,69
1 - Recursos Próprios	0,00	46.000,00	40.000,00	42.740,00	45.667,69	174.407,69
Ação: 2.4803 - Manutenção da Casa de Cultura e Museus.	0,00	62.000,00	70.000,00	74.795,00	79.918,45	286.713,45
231 - 3.3.90.30.00	0,00	20.000,00	20.000,00	21.370,00	22.833,84	84.203,84
1 - Recursos Próprios	0,00	20.000,00	20.000,00	21.370,00	22.833,84	84.203,84
232 - 3.3.90.36.00	0,00	12.000,00	20.000,00	21.370,00	22.833,84	76.203,84
1 - Recursos Próprios	0,00	12.000,00	20.000,00	21.370,00	22.833,84	76.203,84
233 - 3.3.90.39.00	0,00	30.000,00	30.000,00	32.055,00	34.250,77	126.305,77
1 - Recursos Próprios	0,00	30.000,00	30.000,00	32.055,00	34.250,77	126.305,77
Subfunção: 392 - Difusão Cultural	0,00	12.471.000,00	14.800.000,00	15.813.800,00	16.897.045,28	59.981.845,28
Programa: 417 - APOIO À INSTITUIÇÕES SEM FINS LUCRATIVOS	0,00	60.000,00	60.000,00	64.110,00	68.501,54	252.611,54

DEMONSTRATIVO DE COMPATIBILIDADE ENTRE PPA E A LOA

PPA 2018 - 2021 - Valores em R\$

		Valor global	2018	2019	2020	2021	Total
Ação:	2.4805 - Subvenção a instituições sem fins lucrativos nas áreas de cultura e música.	0,00	60.000,00	60.000,00	64.110,00	68.501,54	252.611,54
	234 - 3.3.50.43.00	0,00	60.000,00	60.000,00	64.110,00	68.501,54	252.611,54
	1 - Recursos Próprios	0,00	60.000,00	60.000,00	64.110,00	68.501,54	252.611,54
Programa:	1301 - GESTÃO DA FUNDAÇÃO DE CULTURA E TURISMO DE CARUARU	0,00	120.000,00	100.000,00	106.850,00	114.169,23	441.019,23
Ação:	2.4804 - Manutenção das Bibliotecas Públicas do Município.	0,00	120.000,00	100.000,00	106.850,00	114.169,23	441.019,23
	235 - 3.3.90.30.00	0,00	40.000,00	30.000,00	32.055,00	34.250,77	136.305,77
	1 - Recursos Próprios	0,00	40.000,00	30.000,00	32.055,00	34.250,77	136.305,77
	236 - 3.3.90.36.00	0,00	20.000,00	10.000,00	10.685,00	11.416,92	52.101,92
	1 - Recursos Próprios	0,00	20.000,00	10.000,00	10.685,00	11.416,92	52.101,92
	237 - 3.3.90.39.00	0,00	60.000,00	60.000,00	64.110,00	68.501,54	252.611,54
	1 - Recursos Próprios	0,00	60.000,00	60.000,00	64.110,00	68.501,54	252.611,54
Programa:	1302 - REVITALIZAÇÃO DO PATRIMÔNIO HISTÓRICO	0,00	120.000,00	100.000,00	106.850,00	114.169,22	441.019,22
Ação:	2.4814 - Criação e ampliação de salvaguarda de patrimônios vivos do Município	0,00	120.000,00	100.000,00	106.850,00	114.169,22	441.019,22
	1411 - 3.3.90.41.00	0,00	60.000,00	50.000,00	53.425,00	57.084,61	220.509,61
	1 - Recursos Próprios	0,00	60.000,00	50.000,00	53.425,00	57.084,61	220.509,61
	1410 - 3.3.90.48.00	0,00	60.000,00	50.000,00	53.425,00	57.084,61	220.509,61
	1 - Recursos Próprios	0,00	60.000,00	50.000,00	53.425,00	57.084,61	220.509,61
Programa:	1303 - AÇÕES CULTURAIS	0,00	11.641.000,00	14.100.000,00	15.065.850,00	16.097.860,72	56.904.710,72
Ação:	1.4802 - Execução de obras vinculadas as ações culturais.	0,00	400.000,00	200.000,00	213.700,00	228.338,45	1.042.038,45
	238 - 4.4.90.51.00	0,00	400.000,00	200.000,00	213.700,00	228.338,45	1.042.038,45
	1 - Recursos Próprios	0,00	400.000,00	200.000,00	213.700,00	228.338,45	1.042.038,45
Ação:	2.4806 - Apoio as atividades festivas, culturais, teatrais e religiosas.	0,00	10.650.000,00	13.650.000,00	14.585.025,00	15.584.099,21	54.469.124,21
	239 - 3.3.90.30.00	0,00	340.000,00	100.000,00	106.850,00	114.169,22	661.019,22
	1 - Recursos Próprios	0,00	300.000,00	100.000,00	106.850,00	114.169,22	621.019,22
	17 - Outros Convênios	0,00	40.000,00	0,00	0,00	0,00	40.000,00
	240 - 3.3.90.32.00	0,00	10.000,00	50.000,00	53.425,00	57.084,61	170.509,61
	1 - Recursos Próprios	0,00	10.000,00	50.000,00	53.425,00	57.084,61	170.509,61
	241 - 3.3.90.36.00	0,00	1.300.000,00	800.000,00	854.800,00	913.353,80	3.868.153,80
	1 - Recursos Próprios	0,00	1.200.000,00	800.000,00	854.800,00	913.353,80	3.768.153,80
	17 - Outros Convênios	0,00	100.000,00	0,00	0,00	0,00	100.000,00
	242 - 3.3.90.39.00	0,00	9.000.000,00	12.700.000,00	13.569.950,00	14.499.491,58	49.769.441,58
	1 - Recursos Próprios	0,00	8.700.000,00	12.700.000,00	13.569.950,00	14.499.491,58	49.469.441,58
	17 - Outros Convênios	0,00	300.000,00	0,00	0,00	0,00	300.000,00
Ação:	2.4812 - Manutenção das atividades do Conselho Municipal de Política Cultural - CMPC	0,00	91.000,00	100.000,00	106.850,00	114.169,23	412.019,23
	1343 - 3.3.90.30.00	0,00	26.000,00	30.000,00	32.055,00	34.250,77	122.305,77
	1 - Recursos Próprios	0,00	26.000,00	30.000,00	32.055,00	34.250,77	122.305,77
	1344 - 3.3.90.36.00	0,00	25.000,00	30.000,00	32.055,00	34.250,77	121.305,77
	1 - Recursos Próprios	0,00	25.000,00	30.000,00	32.055,00	34.250,77	121.305,77

DEMONSTRATIVO DE COMPATIBILIDADE ENTRE PPA E A LOA

PPA 2018 - 2021 - Valores em R\$

		Valor global	2018	2019	2020	2021	Total
1345 - 3.3.90.39.00		0,00	40.000,00	40.000,00	42.740,00	45.667,69	168.407,69
1 - Recursos Próprios		0,00	40.000,00	40.000,00	42.740,00	45.667,69	168.407,69
Ação:	2.4813 - Operacionalização das ações do Fundo Municipal de Cultura	0,00	500.000,00	150.000,00	160.275,00	171.253,83	981.528,83
1408 - 3.3.90.36.00		0,00	150.000,00	50.000,00	53.425,00	57.084,61	310.509,61
1 - Recursos Próprios		0,00	150.000,00	50.000,00	53.425,00	57.084,61	310.509,61
1409 - 3.3.90.39.00		0,00	350.000,00	100.000,00	106.850,00	114.169,22	671.019,22
1 - Recursos Próprios		0,00	350.000,00	100.000,00	106.850,00	114.169,22	671.019,22
Programa:	1304 - REQUALIFICAÇÃO DO AUTÓDROMO INTERNACIONAL DE CARUARU	0,00	300.000,00	190.000,00	203.015,00	216.921,51	909.936,51
Ação:	1.4804 - Execução de obras vinculadas a requalificação do autódromo.	0,00	150.000,00	100.000,00	106.850,00	114.169,22	471.019,22
243 - 4.4.90.51.00		0,00	150.000,00	100.000,00	106.850,00	114.169,22	471.019,22
1 - Recursos Próprios		0,00	100.000,00	100.000,00	106.850,00	114.169,22	421.019,22
17 - Outros Convênios		0,00	50.000,00	0,00	0,00	0,00	50.000,00
Ação:	2.4807 - Suporte as ações vinculadas ao autódromo de Caruaru.	0,00	150.000,00	90.000,00	96.165,00	102.752,29	438.917,29
244 - 3.3.90.30.00		0,00	30.000,00	20.000,00	21.370,00	22.833,84	94.203,84
1 - Recursos Próprios		0,00	30.000,00	20.000,00	21.370,00	22.833,84	94.203,84
245 - 3.3.90.36.00		0,00	20.000,00	20.000,00	21.370,00	22.833,84	84.203,84
1 - Recursos Próprios		0,00	20.000,00	20.000,00	21.370,00	22.833,84	84.203,84
246 - 3.3.90.39.00		0,00	100.000,00	50.000,00	53.425,00	57.084,61	260.509,61
1 - Recursos Próprios		0,00	100.000,00	50.000,00	53.425,00	57.084,61	260.509,61
Programa:	1305 - PROGRAMA DE INTERVENÇÃO URBANA DO ALTO DO MOURA	0,00	230.000,00	250.000,00	267.125,00	285.423,06	1.032.548,06
Ação:	1.4805 - Execução de obras vinculadas ao programa de Intervenção Urbana do Alto do Moura.	0,00	130.000,00	150.000,00	160.275,00	171.253,84	611.528,84
247 - 4.4.90.51.00		0,00	130.000,00	150.000,00	160.275,00	171.253,84	611.528,84
1 - Recursos Próprios		0,00	30.000,00	150.000,00	160.275,00	171.253,84	511.528,84
17 - Outros Convênios		0,00	100.000,00	0,00	0,00	0,00	100.000,00
Ação:	2.4808 - Suporte as ações vinculadas a intervenção urbana do Alto do Moura.	0,00	100.000,00	100.000,00	106.850,00	114.169,22	421.019,22
248 - 3.3.90.30.00		0,00	40.000,00	40.000,00	42.740,00	45.667,69	168.407,69
1 - Recursos Próprios		0,00	40.000,00	40.000,00	42.740,00	45.667,69	168.407,69
249 - 3.3.90.36.00		0,00	20.000,00	20.000,00	21.370,00	22.833,84	84.203,84
1 - Recursos Próprios		0,00	20.000,00	20.000,00	21.370,00	22.833,84	84.203,84
250 - 3.3.90.39.00		0,00	40.000,00	40.000,00	42.740,00	45.667,69	168.407,69
1 - Recursos Próprios		0,00	40.000,00	40.000,00	42.740,00	45.667,69	168.407,69
Função:	23 - Comércio e Serviços	0,00	430.000,00	380.000,00	406.030,00	433.843,06	1.649.873,06
Subfunção:	695 - Turismo	0,00	430.000,00	380.000,00	406.030,00	433.843,06	1.649.873,06
Programa:	2301 - PROMOÇÃO DO TURISMO	0,00	430.000,00	380.000,00	406.030,00	433.843,06	1.649.873,06
Ação:	1.4807 - Implantação de infra-estrutura e projetos turísticos no Município.	0,00	100.000,00	150.000,00	160.275,00	171.253,84	581.528,84
255 - 4.4.90.51.00		0,00	100.000,00	150.000,00	160.275,00	171.253,84	581.528,84
1 - Recursos Próprios		0,00	100.000,00	150.000,00	160.275,00	171.253,84	581.528,84
Ação:	2.4811 - Manutenção das atividades vinculadas a promoção e desenvolvimento do turismo no	0,00	330.000,00	230.000,00	245.755,00	262.589,22	1.068.344,22

DEMONSTRATIVO DE COMPATIBILIDADE ENTRE PPA E A LOA

PPA 2018 - 2021 - Valores em R\$

	Valor global	2018	2019	2020	2021	Total
256 - 3.3.90.30.00	0,00	30.000,00	30.000,00	32.055,00	34.250,77	126.305,77
1 - Recursos Próprios	0,00	30.000,00	30.000,00	32.055,00	34.250,77	126.305,77
257 - 3.3.90.36.00	0,00	50.000,00	50.000,00	53.425,00	57.084,61	210.509,61
1 - Recursos Próprios	0,00	50.000,00	50.000,00	53.425,00	57.084,61	210.509,61
258 - 3.3.90.39.00	0,00	250.000,00	150.000,00	160.275,00	171.253,84	731.528,84
1 - Recursos Próprios	0,00	250.000,00	150.000,00	160.275,00	171.253,84	731.528,84
Função: 28 - Encargos Especiais	0,00	30.000,00	30.000,00	32.055,00	34.250,77	126.305,77
Subfunção: 846 - Outros Encargos Especiais	0,00	30.000,00	30.000,00	32.055,00	34.250,77	126.305,77
Programa: 0 - ENCARGOS COM INDENIZAÇÕES E RESTITUIÇÕES	0,00	30.000,00	30.000,00	32.055,00	34.250,77	126.305,77
Ação: 0.4801 - Amortização de Dívidas.	0,00	30.000,00	30.000,00	32.055,00	34.250,77	126.305,77
259 - 4.6.90.71.00	0,00	30.000,00	30.000,00	32.055,00	34.250,77	126.305,77
1 - Recursos Próprios	0,00	30.000,00	30.000,00	32.055,00	34.250,77	126.305,77
Unidade Gestora: 43008 - Fundo Municipal de Saúde de Caruaru	0,00	187.192.120,00	197.706.000,00	211.248.861,00	225.719.407,67	821.866.388,67
Unidade Orçamentária: 31001 - SECRETARIA DE SAÚDE	0,00	10.000,00	50.000,00	53.425,00	57.084,60	170.509,60
Função: 10 - Saúde	0,00	10.000,00	50.000,00	53.425,00	57.084,60	170.509,60
Subfunção: 122 - Administração Geral	0,00	10.000,00	50.000,00	53.425,00	57.084,60	170.509,60
Programa: 1006 - GESTÃO ADMINISTRATIVA DA SAÚDE	0,00	10.000,00	50.000,00	53.425,00	57.084,60	170.509,60
Ação: 2.1064 - Manutenção das atividades da Secretaria de Saúde	0,00	10.000,00	50.000,00	53.425,00	57.084,60	170.509,60
33 - 3.3.90.30.00	0,00	5.000,00	20.000,00	21.370,00	22.833,84	69.203,84
3 - Imposto e Transferência Saúde	0,00	5.000,00	20.000,00	21.370,00	22.833,84	69.203,84
118 - 3.3.90.36.00	0,00	2.000,00	10.000,00	10.685,00	11.416,92	34.101,92
3 - Imposto e Transferência Saúde	0,00	2.000,00	10.000,00	10.685,00	11.416,92	34.101,92
119 - 3.3.90.39.00	0,00	3.000,00	20.000,00	21.370,00	22.833,84	67.203,84
3 - Imposto e Transferência Saúde	0,00	3.000,00	20.000,00	21.370,00	22.833,84	67.203,84
Unidade Orçamentária: 31002 - FUNDO MUNICIPAL DE SAÚDE	0,00	187.182.120,00	197.656.000,00	211.195.436,00	225.662.323,07	821.695.879,07
Função: 10 - Saúde	0,00	182.019.120,00	197.456.000,00	210.981.736,00	225.433.984,62	815.890.840,62
Subfunção: 122 - Administração Geral	0,00	11.481.000,00	25.560.000,00	27.310.860,00	29.181.653,82	93.533.513,82
Programa: 1005 - GESTÃO DO SUS MUNICIPAL	0,00	11.449.000,00	2.498.000,00	2.669.113,00	2.851.947,18	19.468.060,18
Ação: 1.1051 - Execução de Obras e Aquisição de Equipamentos para a gestão do SUS.	0,00	50.000,00	50.000,00	53.425,00	57.084,61	210.509,61
18 - 4.4.90.51.00	0,00	10.000,00	10.000,00	10.685,00	11.416,92	42.101,92
3 - Imposto e Transferência Saúde	0,00	10.000,00	5.000,00	5.342,50	5.708,46	26.050,96
52 - Bloco de Investimentos das Ações e Serviços Públicos de Saúde - União	0,00	0,00	5.000,00	5.342,50	5.708,46	16.050,96
19 - 4.4.90.52.00	0,00	40.000,00	40.000,00	42.740,00	45.667,69	168.407,69
3 - Imposto e Transferência Saúde	0,00	30.000,00	30.000,00	32.055,00	34.250,77	126.305,77
35 - Gestão do SUS	0,00	10.000,00	0,00	0,00	0,00	10.000,00
52 - Bloco de Investimentos das Ações e Serviços Públicos de Saúde - União	0,00	0,00	10.000,00	10.685,00	11.416,92	32.101,92
Ação: 2.1053 - Manutenção das ações de gestão do SUS	0,00	11.399.000,00	2.448.000,00	2.615.688,00	2.794.862,57	19.257.550,57
20 - 3.1.90.04.00	0,00	2.500.000,00	332.000,00	354.742,00	379.041,82	3.565.783,82

DEMONSTRATIVO DE COMPATIBILIDADE ENTRE PPA E A LOA

PPA 2018 - 2021 - Valores em R\$

	Valor global	2018	2019	2020	2021	Total
3 - Imposto e Transferência Saúde	0,00	2.500.000,00	330.000,00	352.605,00	376.758,44	3.559.363,44
51 - Bloco de Custeio das Ações e Serviços Públicos de Saúde - União	0,00	0,00	2.000,00	2.137,00	2.283,38	6.420,38
120 - 3.1.90.11.00	0,00	2.100.000,00	262.000,00	279.947,00	299.123,36	2.941.070,36
3 - Imposto e Transferência Saúde	0,00	2.100.000,00	260.000,00	277.810,00	296.839,98	2.934.649,98
51 - Bloco de Custeio das Ações e Serviços Públicos de Saúde - União	0,00	0,00	2.000,00	2.137,00	2.283,38	6.420,38
121 - 3.1.90.13.00	0,00	1.760.000,00	547.000,00	584.469,50	624.505,66	3.515.975,16
3 - Imposto e Transferência Saúde	0,00	1.760.000,00	545.000,00	582.332,50	622.222,28	3.509.554,78
51 - Bloco de Custeio das Ações e Serviços Públicos de Saúde - União	0,00	0,00	2.000,00	2.137,00	2.283,38	6.420,38
122 - 3.1.90.16.00	0,00	2.900.000,00	302.000,00	322.687,00	344.791,06	3.869.478,06
3 - Imposto e Transferência Saúde	0,00	2.900.000,00	300.000,00	320.550,00	342.507,68	3.863.057,68
51 - Bloco de Custeio das Ações e Serviços Públicos de Saúde - União	0,00	0,00	2.000,00	2.137,00	2.283,38	6.420,38
123 - 3.1.90.92.00	0,00	30.000,00	62.000,00	66.247,00	70.784,92	229.031,92
3 - Imposto e Transferência Saúde	0,00	30.000,00	60.000,00	64.110,00	68.501,54	222.611,54
51 - Bloco de Custeio das Ações e Serviços Públicos de Saúde - União	0,00	0,00	2.000,00	2.137,00	2.283,38	6.420,38
1662 - 3.1.90.94.00	0,00	0,00	14.000,00	14.959,00	15.983,69	44.942,69
3 - Imposto e Transferência Saúde	0,00	0,00	12.000,00	12.822,00	13.700,31	38.522,31
51 - Bloco de Custeio das Ações e Serviços Públicos de Saúde - União	0,00	0,00	2.000,00	2.137,00	2.283,38	6.420,38
1257 - 3.1.90.96.00	0,00	1.000,00	3.000,00	3.205,50	3.425,07	10.630,57
3 - Imposto e Transferência Saúde	0,00	1.000,00	1.000,00	1.068,50	1.141,69	4.210,19
51 - Bloco de Custeio das Ações e Serviços Públicos de Saúde - União	0,00	0,00	2.000,00	2.137,00	2.283,38	6.420,38
124 - 3.1.91.13.00	0,00	700.000,00	742.000,00	792.827,00	847.135,64	3.081.962,64
3 - Imposto e Transferência Saúde	0,00	700.000,00	740.000,00	790.690,00	844.852,26	3.075.542,26
51 - Bloco de Custeio das Ações e Serviços Públicos de Saúde - União	0,00	0,00	2.000,00	2.137,00	2.283,38	6.420,38
125 - 3.3.90.14.00	0,00	12.000,00	10.000,00	10.685,00	11.416,92	44.101,92
3 - Imposto e Transferência Saúde	0,00	10.000,00	5.000,00	5.342,50	5.708,46	26.050,96
35 - Gestão do SUS	0,00	2.000,00	0,00	0,00	0,00	2.000,00
51 - Bloco de Custeio das Ações e Serviços Públicos de Saúde - União	0,00	0,00	5.000,00	5.342,50	5.708,46	16.050,96
126 - 3.3.90.30.00	0,00	70.000,00	15.000,00	16.027,50	17.125,38	118.152,88
3 - Imposto e Transferência Saúde	0,00	65.000,00	10.000,00	10.685,00	11.416,92	97.101,92
35 - Gestão do SUS	0,00	5.000,00	0,00	0,00	0,00	5.000,00
51 - Bloco de Custeio das Ações e Serviços Públicos de Saúde - União	0,00	0,00	5.000,00	5.342,50	5.708,46	16.050,96
1258 - 3.3.90.32.00	0,00	17.000,00	0,00	0,00	0,00	17.000,00
3 - Imposto e Transferência Saúde	0,00	16.000,00	0,00	0,00	0,00	16.000,00
35 - Gestão do SUS	0,00	1.000,00	0,00	0,00	0,00	1.000,00
51 - Bloco de Custeio das Ações e Serviços Públicos de Saúde - União	0,00	0,00	0,00	0,00	0,00	0,00
1259 - 3.3.90.34.00	0,00	1.000,00	0,00	0,00	0,00	1.000,00
3 - Imposto e Transferência Saúde	0,00	1.000,00	0,00	0,00	0,00	1.000,00
1260 - 3.3.90.35.00	0,00	86.000,00	0,00	0,00	0,00	86.000,00
3 - Imposto e Transferência Saúde	0,00	85.000,00	0,00	0,00	0,00	85.000,00

DEMONSTRATIVO DE COMPATIBILIDADE ENTRE PPA E A LOA

PPA 2018 - 2021 - Valores em R\$

	Valor global	2018	2019	2020	2021	Total
35 - Gestão do SUS	0,00	1.000,00	0,00	0,00	0,00	1.000,00
127 - 3.3.90.36.00	0,00	10.000,00	7.000,00	7.479,50	7.991,84	32.471,34
3 - Imposto e Transferência Saúde	0,00	5.000,00	2.000,00	2.137,00	2.283,38	11.420,38
35 - Gestão do SUS	0,00	5.000,00	0,00	0,00	0,00	5.000,00
51 - Bloco de Custeio das Ações e Serviços Públicos de Saúde - União	0,00	0,00	5.000,00	5.342,50	5.708,46	16.050,96
128 - 3.3.90.39.00	0,00	1.163.000,00	135.000,00	144.247,50	154.128,45	1.596.375,95
3 - Imposto e Transferência Saúde	0,00	700.000,00	115.000,00	122.877,50	131.294,61	1.069.172,11
35 - Gestão do SUS	0,00	463.000,00	0,00	0,00	0,00	463.000,00
51 - Bloco de Custeio das Ações e Serviços Públicos de Saúde - União	0,00	0,00	20.000,00	21.370,00	22.833,84	64.203,84
129 - 3.3.90.47.00	0,00	1.000,00	0,00	0,00	0,00	1.000,00
3 - Imposto e Transferência Saúde	0,00	1.000,00	0,00	0,00	0,00	1.000,00
1335 - 3.3.90.91.00	0,00	1.000,00	0,00	0,00	0,00	1.000,00
3 - Imposto e Transferência Saúde	0,00	1.000,00	0,00	0,00	0,00	1.000,00
130 - 3.3.90.92.00	0,00	47.000,00	17.000,00	18.164,50	19.408,76	101.573,26
3 - Imposto e Transferência Saúde	0,00	25.000,00	2.000,00	2.137,00	2.283,38	31.420,38
35 - Gestão do SUS	0,00	22.000,00	0,00	0,00	0,00	22.000,00
51 - Bloco de Custeio das Ações e Serviços Públicos de Saúde - União	0,00	0,00	15.000,00	16.027,50	17.125,38	48.152,88
Programa: 1006 - GESTÃO ADMINISTRATIVA DA SAÚDE	0,00	0,00	22.972.000,00	24.545.582,00	26.226.954,36	73.744.536,36
Ação: 1.6010 - Execução de Obras e Aquisição de Equipamentos para a Gestão Administrativa	0,00	0,00	60.000,00	64.110,00	68.501,54	192.611,54
1664 - 4.4.90.51.00	0,00	0,00	30.000,00	32.055,00	34.250,77	96.305,77
3 - Imposto e Transferência Saúde	0,00	0,00	30.000,00	32.055,00	34.250,77	96.305,77
1665 - 4.4.90.52.00	0,00	0,00	30.000,00	32.055,00	34.250,77	96.305,77
3 - Imposto e Transferência Saúde	0,00	0,00	30.000,00	32.055,00	34.250,77	96.305,77
Ação: 2.1022 - Gestão Administrativa	0,00	0,00	22.912.000,00	24.481.472,00	26.158.452,82	73.551.924,82
1638 - 3.1.90.04.00	0,00	0,00	2.970.000,00	3.173.445,00	3.390.825,98	9.534.270,98
3 - Imposto e Transferência Saúde	0,00	0,00	2.970.000,00	3.173.445,00	3.390.825,98	9.534.270,98
1639 - 3.1.90.11.00	0,00	0,00	2.340.000,00	2.500.290,00	2.671.559,86	7.511.849,86
3 - Imposto e Transferência Saúde	0,00	0,00	2.340.000,00	2.500.290,00	2.671.559,86	7.511.849,86
1640 - 3.1.90.13.00	0,00	0,00	9.738.000,00	10.405.053,00	11.117.799,13	31.260.852,13
3 - Imposto e Transferência Saúde	0,00	0,00	9.738.000,00	10.405.053,00	11.117.799,13	31.260.852,13
1641 - 3.1.90.16.00	0,00	0,00	2.000.000,00	2.137.000,00	2.283.384,50	6.420.384,50
3 - Imposto e Transferência Saúde	0,00	0,00	2.000.000,00	2.137.000,00	2.283.384,50	6.420.384,50
1669 - 3.1.90.92.00	0,00	0,00	5.000,00	5.342,50	5.708,46	16.050,96
3 - Imposto e Transferência Saúde	0,00	0,00	5.000,00	5.342,50	5.708,46	16.050,96
1642 - 3.1.90.94.00	0,00	0,00	700.000,00	747.950,00	799.184,58	2.247.134,58
3 - Imposto e Transferência Saúde	0,00	0,00	700.000,00	747.950,00	799.184,58	2.247.134,58
1652 - 3.1.90.96.00	0,00	0,00	4.000,00	4.274,00	4.566,77	12.840,77
3 - Imposto e Transferência Saúde	0,00	0,00	4.000,00	4.274,00	4.566,77	12.840,77
1643 - 3.1.91.13.00	0,00	0,00	3.822.000,00	4.083.807,00	4.363.547,78	12.269.354,78

DEMONSTRATIVO DE COMPATIBILIDADE ENTRE PPA E A LOA

PPA 2018 - 2021 - Valores em R\$

	Valor global	2018	2019	2020	2021	Total
3 - Imposto e Transferência Saúde	0,00	0,00	3.822.000,00	4.083.807,00	4.363.547,78	12.269.354,78
1644 - 3.3.90.14.00	0,00	0,00	45.000,00	48.082,50	51.376,15	144.458,65
3 - Imposto e Transferência Saúde	0,00	0,00	45.000,00	48.082,50	51.376,15	144.458,65
1645 - 3.3.90.30.00	0,00	0,00	90.000,00	96.165,00	102.752,30	288.917,30
3 - Imposto e Transferência Saúde	0,00	0,00	90.000,00	96.165,00	102.752,30	288.917,30
1668 - 3.3.90.32.00	0,00	0,00	5.000,00	5.342,50	5.708,46	16.050,96
3 - Imposto e Transferência Saúde	0,00	0,00	5.000,00	5.342,50	5.708,46	16.050,96
1667 - 3.3.90.34.00	0,00	0,00	5.000,00	5.342,50	5.708,46	16.050,96
3 - Imposto e Transferência Saúde	0,00	0,00	5.000,00	5.342,50	5.708,46	16.050,96
1653 - 3.3.90.35.00	0,00	0,00	108.000,00	115.398,00	123.302,76	346.700,76
3 - Imposto e Transferência Saúde	0,00	0,00	108.000,00	115.398,00	123.302,76	346.700,76
1647 - 3.3.90.36.00	0,00	0,00	18.000,00	19.233,00	20.550,46	57.783,46
3 - Imposto e Transferência Saúde	0,00	0,00	18.000,00	19.233,00	20.550,46	57.783,46
1648 - 3.3.90.39.00	0,00	0,00	1.035.000,00	1.105.897,50	1.181.651,48	3.322.548,98
3 - Imposto e Transferência Saúde	0,00	0,00	1.035.000,00	1.105.897,50	1.181.651,48	3.322.548,98
1649 - 3.3.90.47.00	0,00	0,00	4.000,00	4.274,00	4.566,77	12.840,77
3 - Imposto e Transferência Saúde	0,00	0,00	4.000,00	4.274,00	4.566,77	12.840,77
1666 - 3.3.90.91.00	0,00	0,00	5.000,00	5.342,50	5.708,46	16.050,96
3 - Imposto e Transferência Saúde	0,00	0,00	5.000,00	5.342,50	5.708,46	16.050,96
1651 - 3.3.90.92.00	0,00	0,00	18.000,00	19.233,00	20.550,46	57.783,46
3 - Imposto e Transferência Saúde	0,00	0,00	18.000,00	19.233,00	20.550,46	57.783,46
Programa: 1007 - CONSELHO MUNICIPAL DE SAÚDE	0,00	32.000,00	90.000,00	96.165,00	102.752,28	320.917,28
Ação: 1.1071 - Aquisição de veículos, máquinas e equipamentos para o CMS.	0,00	10.000,00	10.000,00	10.685,00	11.416,92	42.101,92
21 - 4.4.90.52.00	0,00	10.000,00	10.000,00	10.685,00	11.416,92	42.101,92
3 - Imposto e Transferência Saúde	0,00	5.000,00	5.000,00	5.342,50	5.708,46	21.050,96
35 - Gestão do SUS	0,00	5.000,00	0,00	0,00	0,00	5.000,00
52 - Bloco de Investimentos das Ações e Serviços Públicos de Saúde - União	0,00	0,00	5.000,00	5.342,50	5.708,46	16.050,96
Ação: 1.6011 - Execução de Obras para o CMS	0,00	0,00	10.000,00	10.685,00	11.416,92	32.101,92
1670 - 4.4.90.51.00	0,00	0,00	10.000,00	10.685,00	11.416,92	32.101,92
3 - Imposto e Transferência Saúde	0,00	0,00	5.000,00	5.342,50	5.708,46	16.050,96
52 - Bloco de Investimentos das Ações e Serviços Públicos de Saúde - União	0,00	0,00	5.000,00	5.342,50	5.708,46	16.050,96
Ação: 2.1072 - Manutenção das atividades do Conselho Municipal de Saúde.	0,00	22.000,00	70.000,00	74.795,00	79.918,44	246.713,44
23 - 3.3.90.14.00	0,00	4.000,00	20.000,00	21.370,00	22.833,84	68.203,84
3 - Imposto e Transferência Saúde	0,00	2.000,00	10.000,00	10.685,00	11.416,92	34.101,92
35 - Gestão do SUS	0,00	2.000,00	0,00	0,00	0,00	2.000,00
51 - Bloco de Custeio das Ações e Serviços Públicos de Saúde - União	0,00	0,00	10.000,00	10.685,00	11.416,92	32.101,92
99 - 3.3.90.30.00	0,00	2.000,00	10.000,00	10.685,00	11.416,92	34.101,92
3 - Imposto e Transferência Saúde	0,00	1.000,00	5.000,00	5.342,50	5.708,46	17.050,96

DEMONSTRATIVO DE COMPATIBILIDADE ENTRE PPA E A LOA

PPA 2018 - 2021 - Valores em R\$

	Valor global	2018	2019	2020	2021	Total
35 - Gestão do SUS	0,00	1.000,00	0,00	0,00	0,00	1.000,00
51 - Bloco de Custeio das Ações e Serviços Públicos de Saúde - União	0,00	0,00	5.000,00	5.342,50	5.708,46	16.050,96
1314 - 3.3.90.33.00	0,00	4.000,00	10.000,00	10.685,00	11.416,92	36.101,92
3 - Imposto e Transferência Saúde	0,00	2.000,00	5.000,00	5.342,50	5.708,46	18.050,96
35 - Gestão do SUS	0,00	2.000,00	0,00	0,00	0,00	2.000,00
51 - Bloco de Custeio das Ações e Serviços Públicos de Saúde - União	0,00	0,00	5.000,00	5.342,50	5.708,46	16.050,96
100 - 3.3.90.36.00	0,00	4.000,00	10.000,00	10.685,00	11.416,92	36.101,92
3 - Imposto e Transferência Saúde	0,00	2.000,00	5.000,00	5.342,50	5.708,46	18.050,96
35 - Gestão do SUS	0,00	2.000,00	0,00	0,00	0,00	2.000,00
51 - Bloco de Custeio das Ações e Serviços Públicos de Saúde - União	0,00	0,00	5.000,00	5.342,50	5.708,46	16.050,96
101 - 3.3.90.39.00	0,00	8.000,00	20.000,00	21.370,00	22.833,84	72.203,84
3 - Imposto e Transferência Saúde	0,00	4.000,00	10.000,00	10.685,00	11.416,92	36.101,92
35 - Gestão do SUS	0,00	4.000,00	0,00	0,00	0,00	4.000,00
51 - Bloco de Custeio das Ações e Serviços Públicos de Saúde - União	0,00	0,00	10.000,00	10.685,00	11.416,92	32.101,92
Subfunção: 301 - Atenção Básica	0,00	54.225.800,00	52.113.000,00	55.682.740,50	59.497.008,16	221.518.548,66
Programa: 1001 - ATENÇÃO BÁSICA A SAÚDE DA POPULAÇÃO	0,00	54.225.800,00	52.113.000,00	55.682.740,50	59.497.008,16	221.518.548,66
Ação: 1.1011 - Execução de obras e Aquisição de Equipamentos e Materiais para a Atenção Básica.	0,00	1.140.000,00	2.495.000,00	2.665.907,50	2.848.522,16	9.149.429,66
22 - 4.4.90.51.00	0,00	40.000,00	220.000,00	235.070,00	251.172,29	746.242,29
3 - Imposto e Transferência Saúde	0,00	20.000,00	20.000,00	21.370,00	22.833,84	84.203,84
38 - Investimento	0,00	20.000,00	0,00	0,00	0,00	20.000,00
52 - Bloco de Investimentos das Ações e Serviços Públicos de Saúde - União	0,00	0,00	200.000,00	213.700,00	228.338,45	642.038,45
24 - 4.4.90.52.00	0,00	1.100.000,00	2.275.000,00	2.430.837,50	2.597.349,87	8.403.187,37
3 - Imposto e Transferência Saúde	0,00	20.000,00	200.000,00	213.700,00	228.338,45	662.038,45
31 - Atenção Básica	0,00	1.080.000,00	0,00	0,00	0,00	1.080.000,00
52 - Bloco de Investimentos das Ações e Serviços Públicos de Saúde - União	0,00	0,00	1.395.000,00	1.490.557,50	1.592.660,69	4.478.218,19
54 - Bloco de Investimentos das Ações e Serviços Públicos de Saúde - Estado	0,00	0,00	680.000,00	726.580,00	776.350,73	2.182.930,73
Ação: 2.1013 - Manutenção das ações de atenção básica a saúde.	0,00	53.085.800,00	49.618.000,00	53.016.833,00	56.648.486,00	212.369.119,00
25 - 3.1.90.04.00	0,00	6.344.000,00	11.300.000,00	12.074.050,00	12.901.122,42	42.619.172,42
3 - Imposto e Transferência Saúde	0,00	6.200.000,00	11.200.000,00	11.967.200,00	12.786.953,20	42.154.153,20
31 - Atenção Básica	0,00	144.000,00	0,00	0,00	0,00	144.000,00
51 - Bloco de Custeio das Ações e Serviços Públicos de Saúde - União	0,00	0,00	100.000,00	106.850,00	114.169,22	321.019,22
131 - 3.1.90.11.00	0,00	18.055.800,00	13.230.000,00	14.136.255,00	15.104.588,46	60.526.643,46
3 - Imposto e Transferência Saúde	0,00	10.500.000,00	8.330.000,00	8.900.605,00	9.510.296,44	37.240.901,44
31 - Atenção Básica	0,00	7.555.800,00	0,00	0,00	0,00	7.555.800,00
51 - Bloco de Custeio das Ações e Serviços Públicos de Saúde - União	0,00	0,00	4.900.000,00	5.235.650,00	5.594.292,02	15.729.942,02
141 - 3.1.90.13.00	0,00	4.400.000,00	1.150.000,00	1.228.775,00	1.312.946,09	8.091.721,09
3 - Imposto e Transferência Saúde	0,00	2.700.000,00	600.000,00	641.100,00	685.015,35	4.626.115,35
31 - Atenção Básica	0,00	1.700.000,00	0,00	0,00	0,00	1.700.000,00
51 - Bloco de Custeio das Ações e Serviços Públicos de Saúde - União	0,00	0,00	550.000,00	587.675,00	627.930,74	1.765.605,74

DEMONSTRATIVO DE COMPATIBILIDADE ENTRE PPA E A LOA

PPA 2018 - 2021 - Valores em R\$

	Valor global	2018	2019	2020	2021	Total
142 - 3.1.90.16.00	0,00	13.010.000,00	13.810.000,00	14.755.985,00	15.766.769,97	57.342.754,97
3 - Imposto e Transferência Saúde	0,00	10.000,00	10.000,00	10.685,00	11.416,92	42.101,92
31 - Atenção Básica	0,00	13.000.000,00	0,00	0,00	0,00	13.000.000,00
51 - Bloco de Custeio das Ações e Serviços Públicos de Saúde - União	0,00	0,00	13.800.000,00	14.745.300,00	15.755.353,05	44.300.653,05
143 - 3.1.90.92.00	0,00	148.000,00	30.000,00	32.055,00	34.250,76	244.305,76
3 - Imposto e Transferência Saúde	0,00	5.000,00	10.000,00	10.685,00	11.416,92	37.101,92
31 - Atenção Básica	0,00	143.000,00	0,00	0,00	0,00	143.000,00
51 - Bloco de Custeio das Ações e Serviços Públicos de Saúde - União	0,00	0,00	20.000,00	21.370,00	22.833,84	64.203,84
1659 - 3.1.90.94.00	0,00	0,00	270.000,00	288.495,00	308.256,90	866.751,90
3 - Imposto e Transferência Saúde	0,00	0,00	170.000,00	181.645,00	194.087,68	545.732,68
51 - Bloco de Custeio das Ações e Serviços Públicos de Saúde - União	0,00	0,00	100.000,00	106.850,00	114.169,22	321.019,22
145 - 3.1.91.13.00	0,00	3.100.000,00	400.000,00	427.400,00	456.676,90	4.384.076,90
3 - Imposto e Transferência Saúde	0,00	2.100.000,00	200.000,00	213.700,00	228.338,45	2.742.038,45
31 - Atenção Básica	0,00	1.000.000,00	0,00	0,00	0,00	1.000.000,00
51 - Bloco de Custeio das Ações e Serviços Públicos de Saúde - União	0,00	0,00	200.000,00	213.700,00	228.338,45	642.038,45
146 - 3.3.90.14.00	0,00	5.000,00	10.000,00	10.685,00	11.416,92	37.101,92
3 - Imposto e Transferência Saúde	0,00	5.000,00	5.000,00	5.342,50	5.708,46	21.050,96
51 - Bloco de Custeio das Ações e Serviços Públicos de Saúde - União	0,00	0,00	5.000,00	5.342,50	5.708,46	16.050,96
1339 - 3.3.90.18.00	0,00	300.000,00	190.000,00	203.015,00	216.921,52	909.936,52
3 - Imposto e Transferência Saúde	0,00	300.000,00	180.000,00	192.330,00	205.504,60	877.834,60
51 - Bloco de Custeio das Ações e Serviços Públicos de Saúde - União	0,00	0,00	10.000,00	10.685,00	11.416,92	32.101,92
148 - 3.3.90.30.00	0,00	3.320.000,00	4.078.000,00	4.357.343,00	4.655.821,00	16.411.164,00
3 - Imposto e Transferência Saúde	0,00	20.000,00	20.000,00	21.370,00	22.833,84	84.203,84
31 - Atenção Básica	0,00	3.300.000,00	0,00	0,00	0,00	3.300.000,00
51 - Bloco de Custeio das Ações e Serviços Públicos de Saúde - União	0,00	0,00	3.100.000,00	3.312.350,00	3.539.245,98	9.951.595,98
53 - Bloco de Custeio das Ações e Serviços Públicos de Saúde - Estado	0,00	0,00	958.000,00	1.023.623,00	1.093.741,18	3.075.364,18
149 - 3.3.90.32.00	0,00	3.005.000,00	2.505.000,00	2.676.592,50	2.859.939,08	11.046.531,58
3 - Imposto e Transferência Saúde	0,00	5.000,00	5.000,00	5.342,50	5.708,46	21.050,96
31 - Atenção Básica	0,00	3.000.000,00	0,00	0,00	0,00	3.000.000,00
51 - Bloco de Custeio das Ações e Serviços Públicos de Saúde - União	0,00	0,00	2.500.000,00	2.671.250,00	2.854.230,62	8.025.480,62
150 - 3.3.90.34.00	0,00	20.000,00	10.000,00	10.685,00	11.416,92	52.101,92
3 - Imposto e Transferência Saúde	0,00	10.000,00	5.000,00	5.342,50	5.708,46	26.050,96
31 - Atenção Básica	0,00	10.000,00	0,00	0,00	0,00	10.000,00
51 - Bloco de Custeio das Ações e Serviços Públicos de Saúde - União	0,00	0,00	5.000,00	5.342,50	5.708,46	16.050,96
152 - 3.3.90.36.00	0,00	310.000,00	330.000,00	352.605,00	376.758,44	1.369.363,44
3 - Imposto e Transferência Saúde	0,00	10.000,00	5.000,00	5.342,50	5.708,46	26.050,96
31 - Atenção Básica	0,00	300.000,00	0,00	0,00	0,00	300.000,00
51 - Bloco de Custeio das Ações e Serviços Públicos de Saúde - União	0,00	0,00	325.000,00	347.262,50	371.049,98	1.043.312,48
153 - 3.3.90.37.00	0,00	15.000,00	10.000,00	10.685,00	11.416,92	47.101,92

DEMONSTRATIVO DE COMPATIBILIDADE ENTRE PPA E A LOA

PPA 2018 - 2021 - Valores em R\$

	Valor global	2018	2019	2020	2021	Total
3 - Imposto e Transferência Saúde	0,00	5.000,00	5.000,00	5.342,50	5.708,46	21.050,96
31 - Atenção Básica	0,00	10.000,00	0,00	0,00	0,00	10.000,00
51 - Bloco de Custeio das Ações e Serviços Públicos de Saúde - União	0,00	0,00	5.000,00	5.342,50	5.708,46	16.050,96
154 - 3.3.90.39.00	0,00	710.000,00	1.100.000,00	1.175.350,00	1.255.861,47	4.241.211,47
3 - Imposto e Transferência Saúde	0,00	10.000,00	200.000,00	213.700,00	228.338,45	652.038,45
31 - Atenção Básica	0,00	700.000,00	0,00	0,00	0,00	700.000,00
51 - Bloco de Custeio das Ações e Serviços Públicos de Saúde - União	0,00	0,00	900.000,00	961.650,00	1.027.523,02	2.889.173,02
155 - 3.3.90.47.00	0,00	13.000,00	15.000,00	16.027,50	17.125,38	61.152,88
3 - Imposto e Transferência Saúde	0,00	10.000,00	10.000,00	10.685,00	11.416,92	42.101,92
31 - Atenção Básica	0,00	3.000,00	0,00	0,00	0,00	3.000,00
51 - Bloco de Custeio das Ações e Serviços Públicos de Saúde - União	0,00	0,00	5.000,00	5.342,50	5.708,46	16.050,96
1147 - 3.3.90.48.00	0,00	300.000,00	1.150.000,00	1.228.775,00	1.312.946,09	3.991.721,09
3 - Imposto e Transferência Saúde	0,00	300.000,00	1.100.000,00	1.175.350,00	1.255.861,48	3.831.211,48
51 - Bloco de Custeio das Ações e Serviços Públicos de Saúde - União	0,00	0,00	50.000,00	53.425,00	57.084,61	160.509,61
156 - 3.3.90.92.00	0,00	30.000,00	30.000,00	32.055,00	34.250,76	126.305,76
3 - Imposto e Transferência Saúde	0,00	10.000,00	10.000,00	10.685,00	11.416,92	42.101,92
31 - Atenção Básica	0,00	20.000,00	0,00	0,00	0,00	20.000,00
51 - Bloco de Custeio das Ações e Serviços Públicos de Saúde - União	0,00	0,00	20.000,00	21.370,00	22.833,84	64.203,84
Subfunção: 302 - Assistência Hospitalar e Ambulatorial	0,00	102.792.920,00	99.984.000,00	106.832.904,00	114.150.957,86	423.760.781,86
Programa: 1002 - ASSISTÊNCIA DE MÉDIA E ALTA COMPLEXIDADE HOSPITALAR E AMBULATORIAL	0,00	102.792.920,00	99.984.000,00	106.832.904,00	114.150.957,86	423.760.781,86
Ação: 1.1021 - Execução de obras para a assistência de média e alta complexidade.	0,00	16.400.000,00	12.600.000,00	13.463.100,00	14.385.322,35	56.848.422,35
26 - 4.4.90.51.00	0,00	16.400.000,00	12.600.000,00	13.463.100,00	14.385.322,35	56.848.422,35
3 - Imposto e Transferência Saúde	0,00	1.000.000,00	200.000,00	213.700,00	228.338,45	1.642.038,45
6 - Fundo de Desenvolvimento Municipal - FEM	0,00	0,00	200.000,00	213.700,00	228.338,45	642.038,45
26 - Convênio Saúde	0,00	12.000.000,00	12.000.000,00	12.822.000,00	13.700.307,00	50.522.307,00
38 - Investimento	0,00	3.400.000,00	0,00	0,00	0,00	3.400.000,00
52 - Bloco de Investimentos das Ações e Serviços Públicos de Saúde - União	0,00	0,00	200.000,00	213.700,00	228.338,45	642.038,45
Ação: 1.1022 - Aquisição de veículos, máquinas, móveis e equipamentos para a assistência de média	0,00	2.400.000,00	500.000,00	534.250,00	570.846,12	4.005.096,12
27 - 4.4.90.52.00	0,00	2.400.000,00	500.000,00	534.250,00	570.846,12	4.005.096,12
3 - Imposto e Transferência Saúde	0,00	500.000,00	100.000,00	106.850,00	114.169,22	821.019,22
32 - Atenção de Média e Alta Complexidade Ambulatorial e Hospitalar	0,00	1.500.000,00	0,00	0,00	0,00	1.500.000,00
38 - Investimento	0,00	400.000,00	0,00	0,00	0,00	400.000,00
52 - Bloco de Investimentos das Ações e Serviços Públicos de Saúde - União	0,00	0,00	100.000,00	106.850,00	114.169,22	321.019,22
54 - Bloco de Investimentos das Ações e Serviços Públicos de Saúde - Estado	0,00	0,00	300.000,00	320.550,00	342.507,68	963.057,68
Ação: 2.1023 - Manutenção das ações de assistência de média e alta complexidade.	0,00	83.992.920,00	86.884.000,00	92.835.554,00	99.194.789,39	362.907.263,39
28 - 3.1.90.04.00	0,00	17.305.000,00	20.269.000,00	21.657.426,50	23.140.960,21	82.372.386,71
3 - Imposto e Transferência Saúde	0,00	17.295.000,00	20.259.000,00	21.646.741,50	23.129.543,29	82.330.284,79
32 - Atenção de Média e Alta Complexidade Ambulatorial e Hospitalar	0,00	10.000,00	0,00	0,00	0,00	10.000,00

DEMONSTRATIVO DE COMPATIBILIDADE ENTRE PPA E A LOA

PPA 2018 - 2021 - Valores em R\$

	Valor global	2018	2019	2020	2021	Total
51 - Bloco de Custeio das Ações e Serviços Públicos de Saúde - União	0,00	0,00	10.000,00	10.685,00	11.416,92	32.101,92
161 - 3.1.90.11.00	0,00	17.081.120,00	18.000.000,00	19.233.000,00	20.550.460,50	74.864.580,50
3 - Imposto e Transferência Saúde	0,00	16.981.120,00	17.910.000,00	19.136.835,00	20.447.708,20	74.475.663,20
32 - Atenção de Média e Alta Complexidade Ambulatorial e Hospitalar	0,00	100.000,00	0,00	0,00	0,00	100.000,00
51 - Bloco de Custeio das Ações e Serviços Públicos de Saúde - União	0,00	0,00	90.000,00	96.165,00	102.752,30	288.917,30
162 - 3.1.90.13.00	0,00	7.600.000,00	1.200.000,00	1.282.200,00	1.370.030,70	11.452.230,70
3 - Imposto e Transferência Saúde	0,00	5.400.000,00	600.000,00	641.100,00	685.015,35	7.326.115,35
32 - Atenção de Média e Alta Complexidade Ambulatorial e Hospitalar	0,00	2.200.000,00	0,00	0,00	0,00	2.200.000,00
51 - Bloco de Custeio das Ações e Serviços Públicos de Saúde - União	0,00	0,00	600.000,00	641.100,00	685.015,35	1.926.115,35
163 - 3.1.90.16.00	0,00	21.749.500,00	25.550.000,00	27.300.175,00	29.170.236,99	103.769.911,99
3 - Imposto e Transferência Saúde	0,00	1.827.700,00	50.000,00	53.425,00	57.084,61	1.988.209,61
32 - Atenção de Média e Alta Complexidade Ambulatorial e Hospitalar	0,00	19.921.800,00	0,00	0,00	0,00	19.921.800,00
51 - Bloco de Custeio das Ações e Serviços Públicos de Saúde - União	0,00	0,00	25.500.000,00	27.246.750,00	29.113.152,38	81.859.902,38
164 - 3.1.90.92.00	0,00	45.000,00	50.000,00	53.425,00	57.084,61	205.509,61
3 - Imposto e Transferência Saúde	0,00	25.000,00	30.000,00	32.055,00	34.250,77	121.305,77
32 - Atenção de Média e Alta Complexidade Ambulatorial e Hospitalar	0,00	20.000,00	0,00	0,00	0,00	20.000,00
51 - Bloco de Custeio das Ações e Serviços Públicos de Saúde - União	0,00	0,00	20.000,00	21.370,00	22.833,84	64.203,84
1663 - 3.1.90.94.00	0,00	0,00	100.000,00	106.850,00	114.169,22	321.019,22
1 - Recursos Próprios	0,00	0,00	10.000,00	10.685,00	11.416,92	32.101,92
51 - Bloco de Custeio das Ações e Serviços Públicos de Saúde - União	0,00	0,00	90.000,00	96.165,00	102.752,30	288.917,30
165 - 3.1.91.13.00	0,00	3.582.300,00	100.000,00	106.850,00	114.169,22	3.903.319,22
3 - Imposto e Transferência Saúde	0,00	1.782.300,00	50.000,00	53.425,00	57.084,61	1.942.809,61
32 - Atenção de Média e Alta Complexidade Ambulatorial e Hospitalar	0,00	1.800.000,00	0,00	0,00	0,00	1.800.000,00
51 - Bloco de Custeio das Ações e Serviços Públicos de Saúde - União	0,00	0,00	50.000,00	53.425,00	57.084,61	160.509,61
166 - 3.3.90.14.00	0,00	10.000,00	15.000,00	16.027,50	17.125,38	58.152,88
3 - Imposto e Transferência Saúde	0,00	5.000,00	5.000,00	5.342,50	5.708,46	21.050,96
32 - Atenção de Média e Alta Complexidade Ambulatorial e Hospitalar	0,00	5.000,00	0,00	0,00	0,00	5.000,00
51 - Bloco de Custeio das Ações e Serviços Públicos de Saúde - União	0,00	0,00	10.000,00	10.685,00	11.416,92	32.101,92
167 - 3.3.90.30.00	0,00	7.700.000,00	9.560.000,00	10.214.860,00	10.914.577,90	38.389.437,90
3 - Imposto e Transferência Saúde	0,00	700.000,00	10.000,00	10.685,00	11.416,92	732.101,92
32 - Atenção de Média e Alta Complexidade Ambulatorial e Hospitalar	0,00	7.000.000,00	0,00	0,00	0,00	7.000.000,00
51 - Bloco de Custeio das Ações e Serviços Públicos de Saúde - União	0,00	0,00	9.450.000,00	10.097.325,00	10.788.991,76	30.336.316,76
53 - Bloco de Custeio das Ações e Serviços Públicos de Saúde - Estado	0,00	0,00	100.000,00	106.850,00	114.169,22	321.019,22
168 - 3.3.90.32.00	0,00	360.000,00	1.010.000,00	1.079.185,00	1.153.109,17	3.602.294,17
3 - Imposto e Transferência Saúde	0,00	10.000,00	10.000,00	10.685,00	11.416,92	42.101,92
32 - Atenção de Média e Alta Complexidade Ambulatorial e Hospitalar	0,00	350.000,00	0,00	0,00	0,00	350.000,00
51 - Bloco de Custeio das Ações e Serviços Públicos de Saúde - União	0,00	0,00	1.000.000,00	1.068.500,00	1.141.692,25	3.210.192,25
169 - 3.3.90.34.00	0,00	20.000,00	20.000,00	21.370,00	22.833,84	84.203,84
3 - Imposto e Transferência Saúde	0,00	10.000,00	10.000,00	10.685,00	11.416,92	42.101,92

DEMONSTRATIVO DE COMPATIBILIDADE ENTRE PPA E A LOA

PPA 2018 - 2021 - Valores em R\$

	Valor global	2018	2019	2020	2021	Total
32 - Atenção de Média e Alta Complexidade Ambulatorial e Hospitalar	0,00	10.000,00	0,00	0,00	0,00	10.000,00
51 - Bloco de Custeio das Ações e Serviços Públicos de Saúde - União	0,00	0,00	10.000,00	10.685,00	11.416,92	32.101,92
170 - 3.3.90.36.00	0,00	750.000,00	380.000,00	406.030,00	433.843,05	1.969.873,05
3 - Imposto e Transferência Saúde	0,00	500.000,00	100.000,00	106.850,00	114.169,22	821.019,22
32 - Atenção de Média e Alta Complexidade Ambulatorial e Hospitalar	0,00	250.000,00	0,00	0,00	0,00	250.000,00
51 - Bloco de Custeio das Ações e Serviços Públicos de Saúde - União	0,00	0,00	280.000,00	299.180,00	319.673,83	898.853,83
171 - 3.3.90.37.00	0,00	20.000,00	20.000,00	21.370,00	22.833,84	84.203,84
3 - Imposto e Transferência Saúde	0,00	10.000,00	10.000,00	10.685,00	11.416,92	42.101,92
32 - Atenção de Média e Alta Complexidade Ambulatorial e Hospitalar	0,00	10.000,00	0,00	0,00	0,00	10.000,00
51 - Bloco de Custeio das Ações e Serviços Públicos de Saúde - União	0,00	0,00	10.000,00	10.685,00	11.416,92	32.101,92
172 - 3.3.90.39.00	0,00	7.640.000,00	10.500.000,00	11.219.250,00	11.987.768,62	41.347.018,62
3 - Imposto e Transferência Saúde	0,00	140.000,00	500.000,00	534.250,00	570.846,12	1.745.096,12
32 - Atenção de Média e Alta Complexidade Ambulatorial e Hospitalar	0,00	7.500.000,00	0,00	0,00	0,00	7.500.000,00
51 - Bloco de Custeio das Ações e Serviços Públicos de Saúde - União	0,00	0,00	10.000.000,00	10.685.000,00	11.416.922,50	32.101.922,50
173 - 3.3.90.47.00	0,00	20.000,00	20.000,00	21.370,00	22.833,84	84.203,84
3 - Imposto e Transferência Saúde	0,00	10.000,00	10.000,00	10.685,00	11.416,92	42.101,92
32 - Atenção de Média e Alta Complexidade Ambulatorial e Hospitalar	0,00	10.000,00	0,00	0,00	0,00	10.000,00
51 - Bloco de Custeio das Ações e Serviços Públicos de Saúde - União	0,00	0,00	10.000,00	10.685,00	11.416,92	32.101,92
174 - 3.3.90.48.00	0,00	60.000,00	50.000,00	53.425,00	57.084,61	220.509,61
3 - Imposto e Transferência Saúde	0,00	10.000,00	10.000,00	10.685,00	11.416,92	42.101,92
32 - Atenção de Média e Alta Complexidade Ambulatorial e Hospitalar	0,00	50.000,00	0,00	0,00	0,00	50.000,00
51 - Bloco de Custeio das Ações e Serviços Públicos de Saúde - União	0,00	0,00	40.000,00	42.740,00	45.667,69	128.407,69
175 - 3.3.90.92.00	0,00	50.000,00	40.000,00	42.740,00	45.667,69	178.407,69
3 - Imposto e Transferência Saúde	0,00	10.000,00	10.000,00	10.685,00	11.416,92	42.101,92
32 - Atenção de Média e Alta Complexidade Ambulatorial e Hospitalar	0,00	40.000,00	0,00	0,00	0,00	40.000,00
51 - Bloco de Custeio das Ações e Serviços Públicos de Saúde - União	0,00	0,00	30.000,00	32.055,00	34.250,77	96.305,77
Subfunção: 303 - Suporte Profilático e Terapêutico	0,00	3.196.700,00	4.310.000,00	4.605.235,00	4.920.693,57	17.032.628,57
Programa: 1003 - ASSISTÊNCIA FARMACÊUTICA	0,00	3.196.700,00	4.310.000,00	4.605.235,00	4.920.693,57	17.032.628,57
Ação: 1.6012 - Execução de Obras e Aquisição de Equipamentos e Materiais para a Assistência	0,00	0,00	160.000,00	170.960,00	182.670,74	513.630,74
1671 - 4.4.90.51.00	0,00	0,00	100.000,00	106.850,00	114.169,22	321.019,22
3 - Imposto e Transferência Saúde	0,00	0,00	50.000,00	53.425,00	57.084,61	160.509,61
52 - Bloco de Investimentos das Ações e Serviços Públicos de Saúde - União	0,00	0,00	50.000,00	53.425,00	57.084,61	160.509,61
1672 - 4.4.90.52.00	0,00	0,00	60.000,00	64.110,00	68.501,52	192.611,52
3 - Imposto e Transferência Saúde	0,00	0,00	20.000,00	21.370,00	22.833,84	64.203,84
52 - Bloco de Investimentos das Ações e Serviços Públicos de Saúde - União	0,00	0,00	20.000,00	21.370,00	22.833,84	64.203,84
54 - Bloco de Investimentos das Ações e Serviços Públicos de Saúde - Estado	0,00	0,00	20.000,00	21.370,00	22.833,84	64.203,84
Ação: 2.1033 - Manutenção da Assistência Farmacêutica	0,00	3.196.700,00	4.150.000,00	4.434.275,00	4.738.022,83	16.518.997,83
31 - 3.3.90.30.00	0,00	12.000,00	15.000,00	16.027,50	17.125,38	60.152,88
3 - Imposto e Transferência Saúde	0,00	2.000,00	5.000,00	5.342,50	5.708,46	18.050,96

DEMONSTRATIVO DE COMPATIBILIDADE ENTRE PPA E A LOA

PPA 2018 - 2021 - Valores em R\$

	Valor global	2018	2019	2020	2021	Total
34 - Assistência Farmacêutica Básica	0,00	10.000,00	0,00	0,00	0,00	10.000,00
51 - Bloco de Custeio das Ações e Serviços Públicos de Saúde - União	0,00	0,00	10.000,00	10.685,00	11.416,92	32.101,92
176 - 3.3.90.32.00	0,00	3.166.700,00	4.115.000,00	4.396.877,50	4.698.063,61	16.376.641,11
3 - Imposto e Transferência Saúde	0,00	868.000,00	1.465.000,00	1.565.352,50	1.672.579,15	5.570.931,65
34 - Assistência Farmacêutica Básica	0,00	2.298.700,00	0,00	0,00	0,00	2.298.700,00
51 - Bloco de Custeio das Ações e Serviços Públicos de Saúde - União	0,00	0,00	2.600.000,00	2.778.100,00	2.968.399,85	8.346.499,85
53 - Bloco de Custeio das Ações e Serviços Públicos de Saúde - Estado	0,00	0,00	50.000,00	53.425,00	57.084,61	160.509,61
177 - 3.3.90.36.00	0,00	10.000,00	10.000,00	10.685,00	11.416,92	42.101,92
3 - Imposto e Transferência Saúde	0,00	5.000,00	5.000,00	5.342,50	5.708,46	21.050,96
34 - Assistência Farmacêutica Básica	0,00	5.000,00	0,00	0,00	0,00	5.000,00
51 - Bloco de Custeio das Ações e Serviços Públicos de Saúde - União	0,00	0,00	5.000,00	5.342,50	5.708,46	16.050,96
178 - 3.3.90.39.00	0,00	8.000,00	10.000,00	10.685,00	11.416,92	40.101,92
3 - Imposto e Transferência Saúde	0,00	4.000,00	5.000,00	5.342,50	5.708,46	20.050,96
34 - Assistência Farmacêutica Básica	0,00	4.000,00	0,00	0,00	0,00	4.000,00
51 - Bloco de Custeio das Ações e Serviços Públicos de Saúde - União	0,00	0,00	5.000,00	5.342,50	5.708,46	16.050,96
Subfunção: 304 - Vigilância Sanitária	0,00	2.102.000,00	1.640.000,00	1.752.340,00	1.872.375,27	7.366.715,27
Programa: 1004 - VIGILÂNCIA EM SAÚDE	0,00	2.102.000,00	1.640.000,00	1.752.340,00	1.872.375,27	7.366.715,27
Ação: 1.1042 - Execução de obras e Aquisição de Equipamentos e Materiais para a Vigilância	0,00	80.000,00	40.000,00	42.740,00	45.667,68	208.407,68
11 - 4.4.90.51.00	0,00	20.000,00	10.000,00	10.685,00	11.416,92	52.101,92
3 - Imposto e Transferência Saúde	0,00	20.000,00	10.000,00	10.685,00	11.416,92	52.101,92
12 - 4.4.90.52.00	0,00	60.000,00	30.000,00	32.055,00	34.250,76	156.305,76
3 - Imposto e Transferência Saúde	0,00	40.000,00	20.000,00	21.370,00	22.833,84	104.203,84
33 - Vigilância em Saúde	0,00	20.000,00	0,00	0,00	0,00	20.000,00
52 - Bloco de Investimentos das Ações e Serviços Públicos de Saúde - União	0,00	0,00	10.000,00	10.685,00	11.416,92	32.101,92
Ação: 2.1045 - Suporte às ações da Vigilância Sanitária.	0,00	2.022.000,00	1.600.000,00	1.709.600,00	1.826.707,59	7.158.307,59
14 - 3.1.90.04.00	0,00	524.000,00	360.000,00	384.660,00	411.009,21	1.679.669,21
3 - Imposto e Transferência Saúde	0,00	350.000,00	350.000,00	373.975,00	399.592,29	1.473.567,29
33 - Vigilância em Saúde	0,00	174.000,00	0,00	0,00	0,00	174.000,00
51 - Bloco de Custeio das Ações e Serviços Públicos de Saúde - União	0,00	0,00	10.000,00	10.685,00	11.416,92	32.101,92
186 - 3.1.90.11.00	0,00	430.000,00	350.000,00	373.975,00	399.592,29	1.553.567,29
3 - Imposto e Transferência Saúde	0,00	280.000,00	300.000,00	320.550,00	342.507,68	1.243.057,68
33 - Vigilância em Saúde	0,00	150.000,00	0,00	0,00	0,00	150.000,00
51 - Bloco de Custeio das Ações e Serviços Públicos de Saúde - União	0,00	0,00	50.000,00	53.425,00	57.084,61	160.509,61
187 - 3.1.90.13.00	0,00	180.000,00	100.000,00	106.850,00	114.169,22	501.019,22
3 - Imposto e Transferência Saúde	0,00	90.000,00	50.000,00	53.425,00	57.084,61	250.509,61
33 - Vigilância em Saúde	0,00	90.000,00	0,00	0,00	0,00	90.000,00
51 - Bloco de Custeio das Ações e Serviços Públicos de Saúde - União	0,00	0,00	50.000,00	53.425,00	57.084,61	160.509,61
188 - 3.1.90.16.00	0,00	580.000,00	410.000,00	438.085,00	468.093,83	1.896.178,83
3 - Imposto e Transferência Saúde	0,00	130.000,00	60.000,00	64.110,00	68.501,54	322.611,54

DEMONSTRATIVO DE COMPATIBILIDADE ENTRE PPA E A LOA

PPA 2018 - 2021 - Valores em R\$

	Valor global	2018	2019	2020	2021	Total
33 - Vigilância em Saúde	0,00	450.000,00	0,00	0,00	0,00	450.000,00
51 - Bloco de Custeio das Ações e Serviços Públicos de Saúde - União	0,00	0,00	350.000,00	373.975,00	399.592,29	1.123.567,29
1317 - 3.1.90.92.00	0,00	2.000,00	10.000,00	10.685,00	11.416,92	34.101,92
3 - Imposto e Transferência Saúde	0,00	1.000,00	5.000,00	5.342,50	5.708,46	17.050,96
33 - Vigilância em Saúde	0,00	1.000,00	0,00	0,00	0,00	1.000,00
51 - Bloco de Custeio das Ações e Serviços Públicos de Saúde - União	0,00	0,00	5.000,00	5.342,50	5.708,46	16.050,96
189 - 3.1.91.13.00	0,00	120.000,00	100.000,00	106.850,00	114.169,22	441.019,22
3 - Imposto e Transferência Saúde	0,00	60.000,00	50.000,00	53.425,00	57.084,61	220.509,61
33 - Vigilância em Saúde	0,00	60.000,00	0,00	0,00	0,00	60.000,00
51 - Bloco de Custeio das Ações e Serviços Públicos de Saúde - União	0,00	0,00	50.000,00	53.425,00	57.084,61	160.509,61
190 - 3.3.90.14.00	0,00	6.000,00	10.000,00	10.685,00	11.416,92	38.101,92
3 - Imposto e Transferência Saúde	0,00	5.000,00	5.000,00	5.342,50	5.708,46	21.050,96
33 - Vigilância em Saúde	0,00	1.000,00	0,00	0,00	0,00	1.000,00
51 - Bloco de Custeio das Ações e Serviços Públicos de Saúde - União	0,00	0,00	5.000,00	5.342,50	5.708,46	16.050,96
191 - 3.3.90.30.00	0,00	90.000,00	155.000,00	165.617,50	176.962,30	587.579,80
3 - Imposto e Transferência Saúde	0,00	10.000,00	90.000,00	96.165,00	102.752,30	298.917,30
33 - Vigilância em Saúde	0,00	80.000,00	0,00	0,00	0,00	80.000,00
51 - Bloco de Custeio das Ações e Serviços Públicos de Saúde - União	0,00	0,00	65.000,00	69.452,50	74.210,00	208.662,50
192 - 3.3.90.36.00	0,00	15.000,00	10.000,00	10.685,00	11.416,92	47.101,92
3 - Imposto e Transferência Saúde	0,00	10.000,00	5.000,00	5.342,50	5.708,46	26.050,96
33 - Vigilância em Saúde	0,00	5.000,00	0,00	0,00	0,00	5.000,00
51 - Bloco de Custeio das Ações e Serviços Públicos de Saúde - União	0,00	0,00	5.000,00	5.342,50	5.708,46	16.050,96
193 - 3.3.90.39.00	0,00	55.000,00	75.000,00	80.137,50	85.626,92	295.764,42
3 - Imposto e Transferência Saúde	0,00	15.000,00	15.000,00	16.027,50	17.125,38	63.152,88
33 - Vigilância em Saúde	0,00	40.000,00	0,00	0,00	0,00	40.000,00
51 - Bloco de Custeio das Ações e Serviços Públicos de Saúde - União	0,00	0,00	60.000,00	64.110,00	68.501,54	192.611,54
194 - 3.3.90.47.00	0,00	10.000,00	10.000,00	10.685,00	11.416,92	42.101,92
3 - Imposto e Transferência Saúde	0,00	5.000,00	5.000,00	5.342,50	5.708,46	21.050,96
33 - Vigilância em Saúde	0,00	5.000,00	0,00	0,00	0,00	5.000,00
51 - Bloco de Custeio das Ações e Serviços Públicos de Saúde - União	0,00	0,00	5.000,00	5.342,50	5.708,46	16.050,96
195 - 3.3.90.92.00	0,00	10.000,00	10.000,00	10.685,00	11.416,92	42.101,92
3 - Imposto e Transferência Saúde	0,00	5.000,00	5.000,00	5.342,50	5.708,46	21.050,96
33 - Vigilância em Saúde	0,00	5.000,00	0,00	0,00	0,00	5.000,00
51 - Bloco de Custeio das Ações e Serviços Públicos de Saúde - União	0,00	0,00	5.000,00	5.342,50	5.708,46	16.050,96
Subfunção: 305 - Vigilância Epidemiológica	0,00	8.220.700,00	13.849.000,00	14.797.656,50	15.811.295,94	52.678.652,44
Programa: 1004 - VIGILÂNCIA EM SAÚDE	0,00	8.220.700,00	13.849.000,00	14.797.656,50	15.811.295,94	52.678.652,44
Ação: 1.1041 - Execução de Obras e Aquisição de Equipamentos e Materiais para a Vigilância	0,00	320.000,00	7.324.000,00	7.825.694,00	8.361.754,03	23.831.448,03
196 - 4.4.90.51.00	0,00	20.000,00	20.000,00	21.370,00	22.833,84	84.203,84
3 - Imposto e Transferência Saúde	0,00	20.000,00	20.000,00	21.370,00	22.833,84	84.203,84

DEMONSTRATIVO DE COMPATIBILIDADE ENTRE PPA E A LOA

PPA 2018 - 2021 - Valores em R\$

	Valor global	2018	2019	2020	2021	Total
197 - 4.4.90.52.00	0,00	300.000,00	7.304.000,00	7.804.324,00	8.338.920,19	23.747.244,19
3 - Imposto e Transferência Saúde	0,00	10.000,00	10.000,00	10.685,00	11.416,92	42.101,92
26 - Convênio Saúde	0,00	10.000,00	10.000,00	10.685,00	11.416,92	42.101,92
33 - Vigilância em Saúde	0,00	280.000,00	0,00	0,00	0,00	280.000,00
51 - Bloco de Custeio das Ações e Serviços Públicos de Saúde - União	0,00	0,00	7.284.000,00	7.782.954,00	8.316.086,35	23.383.040,35
Ação: 2.1046 - Manutenção das ações de Vigilância Epidemiológica e Ambiental.	0,00	7.900.700,00	6.525.000,00	6.971.962,50	7.449.541,91	28.847.204,41
15 - 3.1.90.04.00	0,00	2.000.000,00	1.490.000,00	1.592.065,00	1.701.121,45	6.783.186,45
3 - Imposto e Transferência Saúde	0,00	1.300.000,00	1.300.000,00	1.389.050,00	1.484.199,92	5.473.249,92
33 - Vigilância em Saúde	0,00	700.000,00	0,00	0,00	0,00	700.000,00
51 - Bloco de Custeio das Ações e Serviços Públicos de Saúde - União	0,00	0,00	190.000,00	203.015,00	216.921,53	609.936,53
198 - 3.1.90.11.00	0,00	3.600.000,00	2.950.000,00	3.152.075,00	3.367.992,14	13.070.067,14
3 - Imposto e Transferência Saúde	0,00	2.400.000,00	2.200.000,00	2.350.700,00	2.511.722,95	9.462.422,95
33 - Vigilância em Saúde	0,00	1.200.000,00	0,00	0,00	0,00	1.200.000,00
51 - Bloco de Custeio das Ações e Serviços Públicos de Saúde - União	0,00	0,00	750.000,00	801.375,00	856.269,19	2.407.644,19
199 - 3.1.90.13.00	0,00	800.000,00	100.000,00	106.850,00	114.169,22	1.121.019,22
3 - Imposto e Transferência Saúde	0,00	400.000,00	50.000,00	53.425,00	57.084,61	560.509,61
33 - Vigilância em Saúde	0,00	400.000,00	0,00	0,00	0,00	400.000,00
51 - Bloco de Custeio das Ações e Serviços Públicos de Saúde - União	0,00	0,00	50.000,00	53.425,00	57.084,61	160.509,61
200 - 3.1.90.16.00	0,00	652.700,00	1.120.000,00	1.196.720,00	1.278.695,32	4.248.115,32
3 - Imposto e Transferência Saúde	0,00	20.000,00	20.000,00	21.370,00	22.833,84	84.203,84
33 - Vigilância em Saúde	0,00	632.700,00	0,00	0,00	0,00	632.700,00
51 - Bloco de Custeio das Ações e Serviços Públicos de Saúde - União	0,00	0,00	1.100.000,00	1.175.350,00	1.255.861,48	3.531.211,48
201 - 3.1.90.92.00	0,00	6.000,00	10.000,00	10.685,00	11.416,92	38.101,92
3 - Imposto e Transferência Saúde	0,00	5.000,00	5.000,00	5.342,50	5.708,46	21.050,96
33 - Vigilância em Saúde	0,00	1.000,00	0,00	0,00	0,00	1.000,00
51 - Bloco de Custeio das Ações e Serviços Públicos de Saúde - União	0,00	0,00	5.000,00	5.342,50	5.708,46	16.050,96
202 - 3.1.91.13.00	0,00	505.000,00	100.000,00	106.850,00	114.169,22	826.019,22
3 - Imposto e Transferência Saúde	0,00	265.000,00	50.000,00	53.425,00	57.084,61	425.509,61
33 - Vigilância em Saúde	0,00	240.000,00	0,00	0,00	0,00	240.000,00
51 - Bloco de Custeio das Ações e Serviços Públicos de Saúde - União	0,00	0,00	50.000,00	53.425,00	57.084,61	160.509,61
203 - 3.3.90.14.00	0,00	6.000,00	65.000,00	69.452,50	74.210,00	214.662,50
3 - Imposto e Transferência Saúde	0,00	5.000,00	5.000,00	5.342,50	5.708,46	21.050,96
33 - Vigilância em Saúde	0,00	1.000,00	0,00	0,00	0,00	1.000,00
51 - Bloco de Custeio das Ações e Serviços Públicos de Saúde - União	0,00	0,00	60.000,00	64.110,00	68.501,54	192.611,54
204 - 3.3.90.30.00	0,00	215.000,00	505.000,00	539.592,50	576.554,58	1.836.147,08
3 - Imposto e Transferência Saúde	0,00	10.000,00	5.000,00	5.342,50	5.708,46	26.050,96
33 - Vigilância em Saúde	0,00	205.000,00	0,00	0,00	0,00	205.000,00
51 - Bloco de Custeio das Ações e Serviços Públicos de Saúde - União	0,00	0,00	500.000,00	534.250,00	570.846,12	1.605.096,12
205 - 3.3.90.32.00	0,00	15.000,00	45.000,00	48.082,50	51.376,15	159.458,65

DEMONSTRATIVO DE COMPATIBILIDADE ENTRE PPA E A LOA

PPA 2018 - 2021 - Valores em R\$

	Valor global	2018	2019	2020	2021	Total
3 - Imposto e Transferência Saúde	0,00	5.000,00	5.000,00	5.342,50	5.708,46	21.050,96
33 - Vigilância em Saúde	0,00	10.000,00	0,00	0,00	0,00	10.000,00
51 - Bloco de Custeio das Ações e Serviços Públicos de Saúde - União	0,00	0,00	40.000,00	42.740,00	45.667,69	128.407,69
206 - 3.3.90.36.00	0,00	20.000,00	35.000,00	37.397,50	39.959,23	132.356,73
3 - Imposto e Transferência Saúde	0,00	5.000,00	5.000,00	5.342,50	5.708,46	21.050,96
33 - Vigilância em Saúde	0,00	15.000,00	0,00	0,00	0,00	15.000,00
51 - Bloco de Custeio das Ações e Serviços Públicos de Saúde - União	0,00	0,00	30.000,00	32.055,00	34.250,77	96.305,77
208 - 3.3.90.39.00	0,00	70.000,00	85.000,00	90.822,50	97.043,84	342.866,34
3 - Imposto e Transferência Saúde	0,00	10.000,00	30.000,00	32.055,00	34.250,77	106.305,77
33 - Vigilância em Saúde	0,00	60.000,00	0,00	0,00	0,00	60.000,00
51 - Bloco de Custeio das Ações e Serviços Públicos de Saúde - União	0,00	0,00	55.000,00	58.767,50	62.793,07	176.560,57
209 - 3.3.90.47.00	0,00	6.000,00	10.000,00	10.685,00	11.416,92	38.101,92
3 - Imposto e Transferência Saúde	0,00	5.000,00	5.000,00	5.342,50	5.708,46	21.050,96
33 - Vigilância em Saúde	0,00	1.000,00	0,00	0,00	0,00	1.000,00
51 - Bloco de Custeio das Ações e Serviços Públicos de Saúde - União	0,00	0,00	5.000,00	5.342,50	5.708,46	16.050,96
210 - 3.3.90.92.00	0,00	5.000,00	10.000,00	10.685,00	11.416,92	37.101,92
3 - Imposto e Transferência Saúde	0,00	4.000,00	5.000,00	5.342,50	5.708,46	20.050,96
33 - Vigilância em Saúde	0,00	1.000,00	0,00	0,00	0,00	1.000,00
51 - Bloco de Custeio das Ações e Serviços Públicos de Saúde - União	0,00	0,00	5.000,00	5.342,50	5.708,46	16.050,96
Função: 28 - Encargos Especiais	0,00	5.163.000,00	200.000,00	213.700,00	228.338,45	5.805.038,45
Subfunção: 846 - Outros Encargos Especiais	0,00	5.163.000,00	200.000,00	213.700,00	228.338,45	5.805.038,45
Programa: 0 - ENCARGOS COM INDENIZAÇÕES E RESTITUIÇÕES	0,00	5.163.000,00	200.000,00	213.700,00	228.338,45	5.805.038,45
Ação: 0.3 - Indenizações e restituições diversas, inclusive decorrentes de convênios - FMS.	0,00	5.163.000,00	200.000,00	213.700,00	228.338,45	5.805.038,45
211 - 3.3.90.93.00	0,00	5.163.000,00	200.000,00	213.700,00	228.338,45	5.805.038,45
3 - Imposto e Transferência Saúde	0,00	3.000,00	15.000,00	16.027,50	17.125,38	51.152,88
32 - Atenção de Média e Alta Complexidade Ambulatorial e Hospitalar	0,00	5.160.000,00	0,00	0,00	0,00	5.160.000,00
51 - Bloco de Custeio das Ações e Serviços Públicos de Saúde - União	0,00	0,00	185.000,00	197.672,50	211.213,07	593.885,57
Unidade Gestora: 43009 - Fundo Municipal da Criança e Adolescente de Caruaru - FUND	0,00	4.240.000,00	4.240.000,00	4.530.440,00	4.840.775,15	17.851.215,15
Unidade Orçamentária: 42001 - FUNDO MUNICIPAL DE DEFESA DOS DIREITOS DA CRIANÇA E	0,00	4.240.000,00	4.240.000,00	4.530.440,00	4.840.775,15	17.851.215,15
Função: 8 - Assistência Social	0,00	4.240.000,00	4.240.000,00	4.530.440,00	4.840.775,15	17.851.215,15
Subfunção: 243 - Assistência à Criança e ao Adolescente	0,00	4.240.000,00	4.240.000,00	4.530.440,00	4.840.775,15	17.851.215,15
Programa: 815 - GESTÃO DO FUNDECA	0,00	1.100.000,00	1.470.000,00	1.570.695,00	1.678.287,59	5.818.982,59
Ação: 1.4501 - Construção e/ou Reforma de Imóveis e Aquisição de Equipamentos para o FUNDECA	0,00	170.000,00	170.000,00	181.645,00	194.087,68	715.732,68
360 - 4.4.90.51.00	0,00	70.000,00	70.000,00	74.795,00	79.918,46	294.713,46
1 - Recursos Próprios	0,00	70.000,00	70.000,00	74.795,00	79.918,46	294.713,46
361 - 4.4.90.52.00	0,00	50.000,00	50.000,00	53.425,00	57.084,61	210.509,61
1 - Recursos Próprios	0,00	50.000,00	50.000,00	53.425,00	57.084,61	210.509,61
362 - 4.4.90.61.00	0,00	50.000,00	50.000,00	53.425,00	57.084,61	210.509,61
1 - Recursos Próprios	0,00	50.000,00	50.000,00	53.425,00	57.084,61	210.509,61

DEMONSTRATIVO DE COMPATIBILIDADE ENTRE PPA E A LOA

PPA 2018 - 2021 - Valores em R\$

		Valor global	2018	2019	2020	2021	Total
Ação:	2.4502 - Suporte às Atividades do Fundeca.	0,00	930.000,00	1.300.000,00	1.389.050,00	1.484.199,91	5.103.249,91
	1465 - 3.1.90.04.00	0,00	60.000,00	50.000,00	53.425,00	57.084,61	220.509,61
	1 - Recursos Próprios	0,00	60.000,00	50.000,00	53.425,00	57.084,61	220.509,61
	373 - 3.1.90.13.00	0,00	15.000,00	20.000,00	21.370,00	22.833,84	79.203,84
	1 - Recursos Próprios	0,00	15.000,00	20.000,00	21.370,00	22.833,84	79.203,84
	365 - 3.3.90.14.00	0,00	75.000,00	260.000,00	277.810,00	296.839,98	909.649,98
	1 - Recursos Próprios	0,00	75.000,00	260.000,00	277.810,00	296.839,98	909.649,98
	366 - 3.3.90.30.00	0,00	150.000,00	100.000,00	106.850,00	114.169,22	471.019,22
	1 - Recursos Próprios	0,00	150.000,00	100.000,00	106.850,00	114.169,22	471.019,22
	367 - 3.3.90.33.00	0,00	85.000,00	20.000,00	21.370,00	22.833,84	149.203,84
	1 - Recursos Próprios	0,00	85.000,00	20.000,00	21.370,00	22.833,84	149.203,84
	364 - 3.3.90.35.00	0,00	55.000,00	50.000,00	53.425,00	57.084,61	215.509,61
	1 - Recursos Próprios	0,00	55.000,00	50.000,00	53.425,00	57.084,61	215.509,61
	368 - 3.3.90.36.00	0,00	280.000,00	350.000,00	373.975,00	399.592,29	1.403.567,29
	1 - Recursos Próprios	0,00	280.000,00	350.000,00	373.975,00	399.592,29	1.403.567,29
	371 - 3.3.90.37.00	0,00	40.000,00	40.000,00	42.740,00	45.667,69	168.407,69
	1 - Recursos Próprios	0,00	40.000,00	40.000,00	42.740,00	45.667,69	168.407,69
	370 - 3.3.90.39.00	0,00	130.000,00	350.000,00	373.975,00	399.592,29	1.253.567,29
	1 - Recursos Próprios	0,00	130.000,00	350.000,00	373.975,00	399.592,29	1.253.567,29
	372 - 3.3.90.47.00	0,00	40.000,00	60.000,00	64.110,00	68.501,54	232.611,54
	1 - Recursos Próprios	0,00	40.000,00	60.000,00	64.110,00	68.501,54	232.611,54
Programa:	816 - FORTALECIMENTO DO CONTROLE SOCIAL	0,00	485.000,00	490.000,00	523.565,00	559.429,21	2.057.994,21
Ação:	1.4503 - Construção e/ou Reforma e Aquisição de Equipamentos e Materiais para o COMDICA.	0,00	240.000,00	200.000,00	213.700,00	228.338,44	882.038,44
	379 - 4.4.90.51.00	0,00	120.000,00	100.000,00	106.850,00	114.169,22	441.019,22
	1 - Recursos Próprios	0,00	120.000,00	100.000,00	106.850,00	114.169,22	441.019,22
	380 - 4.4.90.52.00	0,00	120.000,00	100.000,00	106.850,00	114.169,22	441.019,22
	1 - Recursos Próprios	0,00	50.000,00	50.000,00	53.425,00	57.084,61	210.509,61
	28 - FEAS - Transferência Fundo a Fundo Assistência Social	0,00	70.000,00	50.000,00	53.425,00	57.084,61	230.509,61
Ação:	2.4504 - Suporte às Ações do COMDICA	0,00	245.000,00	290.000,00	309.865,00	331.090,77	1.175.955,77
	381 - 3.1.90.11.00	0,00	30.000,00	30.000,00	32.055,00	34.250,77	126.305,77
	1 - Recursos Próprios	0,00	30.000,00	30.000,00	32.055,00	34.250,77	126.305,77
	382 - 3.1.90.13.00	0,00	30.000,00	30.000,00	32.055,00	34.250,77	126.305,77
	1 - Recursos Próprios	0,00	30.000,00	30.000,00	32.055,00	34.250,77	126.305,77
	383 - 3.3.90.14.00	0,00	75.000,00	70.000,00	74.795,00	79.918,46	299.713,46
	1 - Recursos Próprios	0,00	75.000,00	70.000,00	74.795,00	79.918,46	299.713,46
	384 - 3.3.90.30.00	0,00	25.000,00	60.000,00	64.110,00	68.501,54	217.611,54
	1 - Recursos Próprios	0,00	25.000,00	60.000,00	64.110,00	68.501,54	217.611,54
	385 - 3.3.90.36.00	0,00	35.000,00	30.000,00	32.055,00	34.250,77	131.305,77

DEMONSTRATIVO DE COMPATIBILIDADE ENTRE PPA E A LOA

PPA 2018 - 2021 - Valores em R\$

	Valor global	2018	2019	2020	2021	Total
1 - Recursos Próprios	0,00	35.000,00	30.000,00	32.055,00	34.250,77	131.305,77
386 - 3.3.90.39.00	0,00	25.000,00	40.000,00	42.740,00	45.667,69	153.407,69
1 - Recursos Próprios	0,00	25.000,00	40.000,00	42.740,00	45.667,69	153.407,69
387 - 3.3.90.47.00	0,00	25.000,00	30.000,00	32.055,00	34.250,77	121.305,77
1 - Recursos Próprios	0,00	25.000,00	30.000,00	32.055,00	34.250,77	121.305,77
Programa: 817 - PROMOÇÃO DE FÓRUNS E CONFERÊNCIAS SOCIAIS	0,00	180.000,00	120.000,00	128.220,00	137.003,08	565.223,08
Ação: 2.4506 - Suporte à Promoção de Fóruns e Conferências Sociais	0,00	180.000,00	120.000,00	128.220,00	137.003,08	565.223,08
388 - 3.3.90.14.00	0,00	45.000,00	30.000,00	32.055,00	34.250,77	141.305,77
1 - Recursos Próprios	0,00	25.000,00	30.000,00	32.055,00	34.250,77	121.305,77
17 - Outros Convênios	0,00	20.000,00	0,00	0,00	0,00	20.000,00
389 - 3.3.90.30.00	0,00	45.000,00	30.000,00	32.055,00	34.250,77	141.305,77
1 - Recursos Próprios	0,00	25.000,00	30.000,00	32.055,00	34.250,77	121.305,77
17 - Outros Convênios	0,00	20.000,00	0,00	0,00	0,00	20.000,00
390 - 3.3.90.36.00	0,00	45.000,00	30.000,00	32.055,00	34.250,77	141.305,77
1 - Recursos Próprios	0,00	25.000,00	30.000,00	32.055,00	34.250,77	121.305,77
17 - Outros Convênios	0,00	20.000,00	0,00	0,00	0,00	20.000,00
391 - 3.3.90.39.00	0,00	45.000,00	30.000,00	32.055,00	34.250,77	141.305,77
1 - Recursos Próprios	0,00	25.000,00	30.000,00	32.055,00	34.250,77	121.305,77
17 - Outros Convênios	0,00	20.000,00	0,00	0,00	0,00	20.000,00
Programa: 818 - ASSISTÊNCIA À MEDIDA SÓCIO-EDUCATIVA EM MEIO ABERTO	0,00	500.000,00	640.000,00	683.840,00	730.683,04	2.554.523,04
Ação: 1.4508 - Aquisição de Equipamentos e Materiais da Assistência à Medida Sócio-Educativa em	0,00	140.000,00	140.000,00	149.590,00	159.836,92	589.426,92
396 - 4.4.90.52.00	0,00	140.000,00	140.000,00	149.590,00	159.836,92	589.426,92
1 - Recursos Próprios	0,00	60.000,00	60.000,00	64.110,00	68.501,54	252.611,54
28 - FEAS - Transferência Fundo a Fundo Assistência Social	0,00	80.000,00	80.000,00	85.480,00	91.335,38	336.815,38
Ação: 2.4509 - Suporte das Atividades de Apoio à Medida Sócio-Educativa em Meio Aberto	0,00	360.000,00	500.000,00	534.250,00	570.846,12	1.965.096,12
397 - 3.3.50.43.00	0,00	360.000,00	500.000,00	534.250,00	570.846,12	1.965.096,12
1 - Recursos Próprios	0,00	300.000,00	450.000,00	480.825,00	513.761,51	1.744.586,51
28 - FEAS - Transferência Fundo a Fundo Assistência Social	0,00	60.000,00	50.000,00	53.425,00	57.084,61	220.509,61
Programa: 819 - ATENÇÃO AS CRIANÇAS E ADOLESCENTES	0,00	1.975.000,00	1.520.000,00	1.624.120,00	1.735.372,23	6.854.492,23
Ação: 2.4510 - Apoio às Entidades Públicas e Sociais sem Fins Lucrativos que Atuam no Município	0,00	1.975.000,00	1.520.000,00	1.624.120,00	1.735.372,23	6.854.492,23
399 - 3.3.50.43.00	0,00	1.900.000,00	1.450.000,00	1.549.325,00	1.655.453,77	6.554.778,77
1 - Recursos Próprios	0,00	800.000,00	1.100.000,00	1.175.350,00	1.255.861,48	4.331.211,48
28 - FEAS - Transferência Fundo a Fundo Assistência Social	0,00	1.100.000,00	350.000,00	373.975,00	399.592,29	2.223.567,29
400 - 3.3.90.30.00	0,00	25.000,00	25.000,00	26.712,50	28.542,31	105.254,81
1 - Recursos Próprios	0,00	25.000,00	25.000,00	26.712,50	28.542,31	105.254,81
401 - 3.3.90.36.00	0,00	25.000,00	20.000,00	21.370,00	22.833,84	89.203,84
1 - Recursos Próprios	0,00	25.000,00	20.000,00	21.370,00	22.833,84	89.203,84
402 - 3.3.90.39.00	0,00	25.000,00	25.000,00	26.712,50	28.542,31	105.254,81

DEMONSTRATIVO DE COMPATIBILIDADE ENTRE PPA E A LOA

		PPA 2018 - 2021 - Valores em R\$					
		Valor global	2018	2019	2020	2021	Total
1 - Recursos Próprios		0,00	25.000,00	25.000,00	26.712,50	28.542,31	105.254,81
Unidade Gestora:	43010 - Fundo Municipal de Assistência Social de Caruaru	0,00	21.985.000,00	26.923.000,00	28.767.225,50	30.737.779,92	108.413.005,42
Unidade Orçamentária:	34001 - SECRETARIA DE DESENVOLVIMENTO SOCIAL E DIREITOS HU	0,00	7.800.000,00	11.525.000,00	12.314.462,50	13.158.003,08	44.797.465,58
Função:	8 - Assistência Social	0,00	4.875.000,00	8.385.000,00	8.959.372,50	9.573.089,46	31.792.461,96
Subfunção:	122 - Administração Geral	0,00	4.250.000,00	7.940.000,00	8.483.890,00	9.065.036,45	29.738.926,45
Programa:	801 - GESTÃO DA SECRETARIA DE DESENVOLVIMENTO SOCIAL E DIREITOS HUMANOS	0,00	4.250.000,00	7.940.000,00	8.483.890,00	9.065.036,45	29.738.926,45
Ação:	2.5001 - Manutenção das Atividades da Secretaria de Desenvolvimento Social e Direitos	0,00	4.250.000,00	7.940.000,00	8.483.890,00	9.065.036,45	29.738.926,45
	1533 - 3.1.90.04.00	0,00	300.000,00	100.000,00	106.850,00	114.169,22	621.019,22
	1 - Recursos Próprios	0,00	300.000,00	100.000,00	106.850,00	114.169,22	621.019,22
	441 - 3.1.90.11.00	0,00	2.400.000,00	3.580.000,00	3.825.230,00	4.087.258,26	13.892.488,26
	1 - Recursos Próprios	0,00	2.400.000,00	3.580.000,00	3.825.230,00	4.087.258,26	13.892.488,26
	442 - 3.1.90.13.00	0,00	200.000,00	50.000,00	53.425,00	57.084,61	360.509,61
	1 - Recursos Próprios	0,00	200.000,00	50.000,00	53.425,00	57.084,61	360.509,61
	1632 - 3.1.90.94.00	0,00	0,00	70.000,00	74.795,00	79.918,46	224.713,46
	1 - Recursos Próprios	0,00	0,00	70.000,00	74.795,00	79.918,46	224.713,46
	443 - 3.1.91.13.00	0,00	350.000,00	50.000,00	53.425,00	57.084,61	510.509,61
	1 - Recursos Próprios	0,00	350.000,00	50.000,00	53.425,00	57.084,61	510.509,61
	444 - 3.3.90.14.00	0,00	30.000,00	10.000,00	10.685,00	11.416,92	62.101,92
	1 - Recursos Próprios	0,00	30.000,00	10.000,00	10.685,00	11.416,92	62.101,92
	445 - 3.3.90.30.00	0,00	350.000,00	240.000,00	256.440,00	274.006,14	1.120.446,14
	1 - Recursos Próprios	0,00	350.000,00	240.000,00	256.440,00	274.006,14	1.120.446,14
	1148 - 3.3.90.33.00	0,00	50.000,00	40.000,00	42.740,00	45.667,69	178.407,69
	1 - Recursos Próprios	0,00	50.000,00	40.000,00	42.740,00	45.667,69	178.407,69
	446 - 3.3.90.35.00	0,00	60.000,00	50.000,00	53.425,00	57.084,61	220.509,61
	1 - Recursos Próprios	0,00	60.000,00	50.000,00	53.425,00	57.084,61	220.509,61
	447 - 3.3.90.36.00	0,00	150.000,00	2.200.000,00	2.350.700,00	2.511.722,95	7.212.422,95
	1 - Recursos Próprios	0,00	150.000,00	2.200.000,00	2.350.700,00	2.511.722,95	7.212.422,95
	448 - 3.3.90.39.00	0,00	200.000,00	1.450.000,00	1.549.325,00	1.655.453,76	4.854.778,76
	1 - Recursos Próprios	0,00	200.000,00	1.450.000,00	1.549.325,00	1.655.453,76	4.854.778,76
	449 - 3.3.90.47.00	0,00	40.000,00	30.000,00	32.055,00	34.250,77	136.305,77
	1 - Recursos Próprios	0,00	40.000,00	30.000,00	32.055,00	34.250,77	136.305,77
	450 - 3.3.90.48.00	0,00	30.000,00	20.000,00	21.370,00	22.833,84	94.203,84
	1 - Recursos Próprios	0,00	30.000,00	20.000,00	21.370,00	22.833,84	94.203,84
	451 - 3.3.90.92.00	0,00	40.000,00	20.000,00	21.370,00	22.833,84	104.203,84
	1 - Recursos Próprios	0,00	40.000,00	20.000,00	21.370,00	22.833,84	104.203,84
	452 - 3.3.90.93.00	0,00	50.000,00	30.000,00	32.055,00	34.250,77	146.305,77
	1 - Recursos Próprios	0,00	50.000,00	30.000,00	32.055,00	34.250,77	146.305,77
Subfunção:	241 - Assistência ao Idoso	0,00	115.000,00	55.000,00	58.767,50	62.793,06	291.560,56
Programa:	2705 - PROGRAMA DE INSTITUCIONALIZAÇÃO DA POLÍTICA PÚBLICA PARA PESSOAS IDOSAS	0,00	115.000,00	55.000,00	58.767,50	62.793,06	291.560,56

DEMONSTRATIVO DE COMPATIBILIDADE ENTRE PPA E A LOA

PPA 2018 - 2021 - Valores em R\$

	Valor global	2018	2019	2020	2021	Total
Ação: 2.7014 - Programa de Institucionalização da Política Pública para Pessoas Idosas	0,00	115.000,00	55.000,00	58.767,50	62.793,06	291.560,56
1586 - 3.3.90.30.00	0,00	40.000,00	20.000,00	21.370,00	22.833,84	104.203,84
1 - Recursos Próprios	0,00	10.000,00	20.000,00	21.370,00	22.833,84	74.203,84
17 - Outros Convênios	0,00	30.000,00	0,00	0,00	0,00	30.000,00
1587 - 3.3.90.36.00	0,00	35.000,00	15.000,00	16.027,50	17.125,38	83.152,88
1 - Recursos Próprios	0,00	5.000,00	15.000,00	16.027,50	17.125,38	53.152,88
17 - Outros Convênios	0,00	30.000,00	0,00	0,00	0,00	30.000,00
1588 - 3.3.90.39.00	0,00	40.000,00	20.000,00	21.370,00	22.833,84	104.203,84
1 - Recursos Próprios	0,00	10.000,00	20.000,00	21.370,00	22.833,84	74.203,84
17 - Outros Convênios	0,00	30.000,00	0,00	0,00	0,00	30.000,00
Subfunção: 242 - Assistência ao Portador de Deficiência	0,00	140.000,00	165.000,00	176.302,50	188.379,22	669.681,72
Programa: 824 - INSTITUCIONALIZAÇÃO DA POLÍTICA PÚBLICA PARA PESSOAS COM DEFICIÊNCIA	0,00	140.000,00	165.000,00	176.302,50	188.379,22	669.681,72
Ação: 2.5005 - Suporte às ações do Programa de Institucionalização da Política para Pessoas com	0,00	140.000,00	165.000,00	176.302,50	188.379,22	669.681,72
1510 - 3.3.90.30.00	0,00	50.000,00	35.000,00	37.397,50	39.959,23	162.356,73
1 - Recursos Próprios	0,00	20.000,00	35.000,00	37.397,50	39.959,23	132.356,73
17 - Outros Convênios	0,00	30.000,00	0,00	0,00	0,00	30.000,00
1511 - 3.3.90.36.00	0,00	35.000,00	10.000,00	10.685,00	11.416,92	67.101,92
1 - Recursos Próprios	0,00	20.000,00	10.000,00	10.685,00	11.416,92	52.101,92
17 - Outros Convênios	0,00	15.000,00	0,00	0,00	0,00	15.000,00
1512 - 3.3.90.39.00	0,00	55.000,00	120.000,00	128.220,00	137.003,07	440.223,07
1 - Recursos Próprios	0,00	20.000,00	120.000,00	128.220,00	137.003,07	405.223,07
17 - Outros Convênios	0,00	35.000,00	0,00	0,00	0,00	35.000,00
Subfunção: 244 - Assistência Comunitária	0,00	370.000,00	225.000,00	240.412,50	256.880,73	1.092.293,23
Programa: 816 - FORTALECIMENTO DO CONTROLE SOCIAL	0,00	220.000,00	225.000,00	240.412,50	256.880,73	942.293,23
Ação: 1.5003 - Aquisição de equipamentos e materiais para os Conselhos Municipais	0,00	25.000,00	20.000,00	21.370,00	22.833,84	89.203,84
1513 - 4.4.90.51.00	0,00	25.000,00	20.000,00	21.370,00	22.833,84	89.203,84
1 - Recursos Próprios	0,00	25.000,00	20.000,00	21.370,00	22.833,84	89.203,84
Ação: 2.5008 - Suporte às ações dos conselhos municipais vinculados a SDSDH	0,00	195.000,00	205.000,00	219.042,50	234.046,89	853.089,39
1514 - 3.3.90.14.00	0,00	8.000,00	10.000,00	10.685,00	11.416,92	40.101,92
1 - Recursos Próprios	0,00	8.000,00	10.000,00	10.685,00	11.416,92	40.101,92
1515 - 3.3.90.30.00	0,00	20.000,00	20.000,00	21.370,00	22.833,84	84.203,84
1 - Recursos Próprios	0,00	20.000,00	20.000,00	21.370,00	22.833,84	84.203,84
1516 - 3.3.90.33.00	0,00	12.000,00	20.000,00	21.370,00	22.833,84	76.203,84
1 - Recursos Próprios	0,00	12.000,00	20.000,00	21.370,00	22.833,84	76.203,84
1517 - 3.3.90.35.00	0,00	20.000,00	20.000,00	21.370,00	22.833,84	84.203,84
1 - Recursos Próprios	0,00	20.000,00	20.000,00	21.370,00	22.833,84	84.203,84
1518 - 3.3.90.36.00	0,00	5.000,00	5.000,00	5.342,50	5.708,46	21.050,96
1 - Recursos Próprios	0,00	5.000,00	5.000,00	5.342,50	5.708,46	21.050,96

DEMONSTRATIVO DE COMPATIBILIDADE ENTRE PPA E A LOA

PPA 2018 - 2021 - Valores em R\$

	Valor global	2018	2019	2020	2021	Total
1519 - 3.3.90.39.00	0,00	130.000,00	130.000,00	138.905,00	148.419,99	547.324,99
1 - Recursos Próprios	0,00	130.000,00	130.000,00	138.905,00	148.419,99	547.324,99
Programa: 825 - PROJETO DÁ PRA FAZER	0,00	150.000,00	0,00	0,00	0,00	150.000,00
Ação: 2.5006 - Suporte às ações do Projeto de Inserção Social às pessoas usuárias de drogas e/ou em	0,00	150.000,00	0,00	0,00	0,00	150.000,00
1584 - 3.1.90.04.00	0,00	50.000,00	0,00	0,00	0,00	50.000,00
17 - Outros Convênios	0,00	50.000,00	0,00	0,00	0,00	50.000,00
1585 - 3.1.90.13.00	0,00	10.000,00	0,00	0,00	0,00	10.000,00
17 - Outros Convênios	0,00	10.000,00	0,00	0,00	0,00	10.000,00
1520 - 3.3.90.14.00	0,00	5.000,00	0,00	0,00	0,00	5.000,00
1 - Recursos Próprios	0,00	0,00	0,00	0,00	0,00	0,00
17 - Outros Convênios	0,00	5.000,00	0,00	0,00	0,00	5.000,00
1521 - 3.3.90.30.00	0,00	15.000,00	0,00	0,00	0,00	15.000,00
1 - Recursos Próprios	0,00	0,00	0,00	0,00	0,00	0,00
17 - Outros Convênios	0,00	15.000,00	0,00	0,00	0,00	15.000,00
1522 - 3.3.90.33.00	0,00	15.000,00	0,00	0,00	0,00	15.000,00
17 - Outros Convênios	0,00	15.000,00	0,00	0,00	0,00	15.000,00
1523 - 3.3.90.36.00	0,00	15.000,00	0,00	0,00	0,00	15.000,00
1 - Recursos Próprios	0,00	0,00	0,00	0,00	0,00	0,00
17 - Outros Convênios	0,00	15.000,00	0,00	0,00	0,00	15.000,00
1524 - 3.3.90.39.00	0,00	20.000,00	0,00	0,00	0,00	20.000,00
1 - Recursos Próprios	0,00	0,00	0,00	0,00	0,00	0,00
17 - Outros Convênios	0,00	20.000,00	0,00	0,00	0,00	20.000,00
1525 - 3.3.90.48.00	0,00	20.000,00	0,00	0,00	0,00	20.000,00
17 - Outros Convênios	0,00	20.000,00	0,00	0,00	0,00	20.000,00
Função: 14 - Direitos da Cidadania	0,00	630.000,00	290.000,00	309.865,00	331.090,76	1.560.955,76
Subfunção: 422 - Direitos Individuais, Coletivos e Difusos	0,00	630.000,00	290.000,00	309.865,00	331.090,76	1.560.955,76
Programa: 1407 - PROGRAMA DE INSTITUCIONALIZAÇÃO DA POLÍTICA PÚBLICA LGBT.	0,00	240.000,00	20.000,00	21.370,00	22.833,84	304.203,84
Ação: 1.5055 - Construção e reforma de espaços e aquisição de materiais e equipamentos para	0,00	100.000,00	0,00	0,00	0,00	100.000,00
1389 - 4.4.90.51.00	0,00	50.000,00	0,00	0,00	0,00	50.000,00
1 - Recursos Próprios	0,00	10.000,00	0,00	0,00	0,00	10.000,00
17 - Outros Convênios	0,00	40.000,00	0,00	0,00	0,00	40.000,00
1390 - 4.4.90.52.00	0,00	50.000,00	0,00	0,00	0,00	50.000,00
1 - Recursos Próprios	0,00	10.000,00	0,00	0,00	0,00	10.000,00
17 - Outros Convênios	0,00	40.000,00	0,00	0,00	0,00	40.000,00
Ação: 2.5060 - Suporte às ações do Programa de Institucionalização da Política Pública LGBT.	0,00	140.000,00	20.000,00	21.370,00	22.833,84	204.203,84
1391 - 3.3.90.30.00	0,00	50.000,00	5.000,00	5.342,50	5.708,46	66.050,96
1 - Recursos Próprios	0,00	10.000,00	5.000,00	5.342,50	5.708,46	26.050,96
17 - Outros Convênios	0,00	40.000,00	0,00	0,00	0,00	40.000,00

DEMONSTRATIVO DE COMPATIBILIDADE ENTRE PPA E A LOA

PPA 2018 - 2021 - Valores em R\$

	Valor global	2018	2019	2020	2021	Total
1392 - 3.3.90.36.00	0,00	35.000,00	5.000,00	5.342,50	5.708,46	51.050,96
1 - Recursos Próprios	0,00	10.000,00	5.000,00	5.342,50	5.708,46	26.050,96
17 - Outros Convênios	0,00	25.000,00	0,00	0,00	0,00	25.000,00
1393 - 3.3.90.39.00	0,00	55.000,00	10.000,00	10.685,00	11.416,92	87.101,92
1 - Recursos Próprios	0,00	10.000,00	10.000,00	10.685,00	11.416,92	42.101,92
17 - Outros Convênios	0,00	45.000,00	0,00	0,00	0,00	45.000,00
Programa: 1412 - INSTITUCIONALIZAÇÃO DA POLÍTICA PÚBLICA DE IGUALDADE RACIAL	0,00	160.000,00	90.000,00	96.165,00	102.752,31	448.917,31
Ação: 2.5061 - Suporte às ações do Programa de Institucionalização da Política Pública de Igualdade	0,00	160.000,00	90.000,00	96.165,00	102.752,31	448.917,31
1394 - 3.3.90.30.00	0,00	50.000,00	30.000,00	32.055,00	34.250,77	146.305,77
1 - Recursos Próprios	0,00	10.000,00	30.000,00	32.055,00	34.250,77	106.305,77
17 - Outros Convênios	0,00	40.000,00	0,00	0,00	0,00	40.000,00
1395 - 3.3.90.36.00	0,00	45.000,00	30.000,00	32.055,00	34.250,77	141.305,77
1 - Recursos Próprios	0,00	5.000,00	30.000,00	32.055,00	34.250,77	101.305,77
17 - Outros Convênios	0,00	40.000,00	0,00	0,00	0,00	40.000,00
1396 - 3.3.90.39.00	0,00	65.000,00	30.000,00	32.055,00	34.250,77	161.305,77
1 - Recursos Próprios	0,00	15.000,00	30.000,00	32.055,00	34.250,77	111.305,77
17 - Outros Convênios	0,00	50.000,00	0,00	0,00	0,00	50.000,00
Programa: 1413 - INSTITUCIONALIZAÇÃO DA POLÍTICA DE JUVENTUDE	0,00	230.000,00	180.000,00	192.330,00	205.504,61	807.834,61
Ação: 1.5001 - Construção e reforma de espaços e aquisição de materiais e equipamentos para	0,00	180.000,00	100.000,00	106.850,00	114.169,23	501.019,23
1505 - 4.4.90.51.00	0,00	150.000,00	70.000,00	74.795,00	79.918,46	374.713,46
1 - Recursos Próprios	0,00	150.000,00	70.000,00	74.795,00	79.918,46	374.713,46
1506 - 4.4.90.52.00	0,00	30.000,00	30.000,00	32.055,00	34.250,77	126.305,77
1 - Recursos Próprios	0,00	30.000,00	30.000,00	32.055,00	34.250,77	126.305,77
Ação: 2.5004 - Suporte às Ações do Programa Institucionalização da Política de Juventude	0,00	50.000,00	80.000,00	85.480,00	91.335,38	306.815,38
1507 - 3.3.90.30.00	0,00	20.000,00	20.000,00	21.370,00	22.833,84	84.203,84
1 - Recursos Próprios	0,00	20.000,00	20.000,00	21.370,00	22.833,84	84.203,84
1508 - 3.3.90.36.00	0,00	10.000,00	30.000,00	32.055,00	34.250,77	106.305,77
1 - Recursos Próprios	0,00	10.000,00	30.000,00	32.055,00	34.250,77	106.305,77
1509 - 3.3.90.39.00	0,00	20.000,00	30.000,00	32.055,00	34.250,77	116.305,77
1 - Recursos Próprios	0,00	20.000,00	30.000,00	32.055,00	34.250,77	116.305,77
Função: 16 - Habitação	0,00	110.000,00	100.000,00	106.850,00	114.169,20	431.019,20
Subfunção: 482 - Habitação Urbana	0,00	110.000,00	100.000,00	106.850,00	114.169,20	431.019,20
Programa: 1601 - ELABORAÇÃO DE ESTUDOS, PLANOS E PROJETOS DE HABITAÇÃO PARA POPULAÇÃO D	0,00	110.000,00	100.000,00	106.850,00	114.169,20	431.019,20
Ação: 2.5007 - Suporte às ações dos projetos de Habitação de Interesse Social	0,00	110.000,00	100.000,00	106.850,00	114.169,20	431.019,20
1526 - 3.1.90.04.00	0,00	30.000,00	20.000,00	21.370,00	22.833,84	94.203,84
1 - Recursos Próprios	0,00	30.000,00	20.000,00	21.370,00	22.833,84	94.203,84
1527 - 3.1.90.13.00	0,00	10.000,00	10.000,00	10.685,00	11.416,92	42.101,92
1 - Recursos Próprios	0,00	10.000,00	10.000,00	10.685,00	11.416,92	42.101,92

DEMONSTRATIVO DE COMPATIBILIDADE ENTRE PPA E A LOA

PPA 2018 - 2021 - Valores em R\$

	Valor global	2018	2019	2020	2021	Total
1529 - 3.3.90.04.00	0,00	15.000,00	15.000,00	16.027,50	17.125,38	63.152,88
1 - Recursos Próprios	0,00	15.000,00	15.000,00	16.027,50	17.125,38	63.152,88
1528 - 3.3.90.14.00	0,00	5.000,00	5.000,00	5.342,50	5.708,46	21.050,96
1 - Recursos Próprios	0,00	5.000,00	5.000,00	5.342,50	5.708,46	21.050,96
1530 - 3.3.90.33.00	0,00	15.000,00	15.000,00	16.027,50	17.125,38	63.152,88
1 - Recursos Próprios	0,00	15.000,00	15.000,00	16.027,50	17.125,38	63.152,88
1531 - 3.3.90.36.00	0,00	15.000,00	15.000,00	16.027,50	17.125,38	63.152,88
1 - Recursos Próprios	0,00	15.000,00	15.000,00	16.027,50	17.125,38	63.152,88
1532 - 3.3.90.39.00	0,00	20.000,00	20.000,00	21.370,00	22.833,84	84.203,84
1 - Recursos Próprios	0,00	20.000,00	20.000,00	21.370,00	22.833,84	84.203,84
Função: 27 - Desporto e Lazer	0,00	2.185.000,00	2.750.000,00	2.938.375,00	3.139.653,66	11.013.028,66
Subfunção: 812 - Desporto Comunitário	0,00	2.185.000,00	2.750.000,00	2.938.375,00	3.139.653,66	11.013.028,66
Programa: 1215 - PROMOÇÃO DE EVENTOS, COMPETIÇÕES E FESTIVAIS ESPORTIVOS	0,00	1.585.000,00	2.430.000,00	2.596.455,00	2.774.312,15	9.385.767,15
Ação: 1.5056 - Construção, Reforma e Ampliação dos espaços e Aquisição de Equipamentos e	0,00	1.195.000,00	2.100.000,00	2.243.850,00	2.397.553,72	7.936.403,72
1397 - 4.4.90.51.00	0,00	950.000,00	2.000.000,00	2.137.000,00	2.283.384,50	7.370.384,50
1 - Recursos Próprios	0,00	650.000,00	50.000,00	53.425,00	57.084,61	810.509,61
17 - Outros Convênios	0,00	300.000,00	1.950.000,00	2.083.575,00	2.226.299,89	6.559.874,89
1398 - 4.4.90.52.00	0,00	245.000,00	100.000,00	106.850,00	114.169,22	566.019,22
1 - Recursos Próprios	0,00	70.000,00	100.000,00	106.850,00	114.169,22	391.019,22
17 - Outros Convênios	0,00	175.000,00	0,00	0,00	0,00	175.000,00
Ação: 2.5062 - Suporte aos eventos, competições e festivais esportivos	0,00	390.000,00	330.000,00	352.605,00	376.758,43	1.449.363,43
1399 - 3.3.90.30.00	0,00	100.000,00	20.000,00	21.370,00	22.833,84	164.203,84
1 - Recursos Próprios	0,00	50.000,00	20.000,00	21.370,00	22.833,84	114.203,84
17 - Outros Convênios	0,00	50.000,00	0,00	0,00	0,00	50.000,00
1400 - 3.3.90.31.00	0,00	20.000,00	20.000,00	21.370,00	22.833,84	84.203,84
1 - Recursos Próprios	0,00	20.000,00	20.000,00	21.370,00	22.833,84	84.203,84
1401 - 3.3.90.32.00	0,00	10.000,00	10.000,00	10.685,00	11.416,92	42.101,92
1 - Recursos Próprios	0,00	10.000,00	10.000,00	10.685,00	11.416,92	42.101,92
1402 - 3.3.90.36.00	0,00	100.000,00	20.000,00	21.370,00	22.833,84	164.203,84
1 - Recursos Próprios	0,00	100.000,00	20.000,00	21.370,00	22.833,84	164.203,84
1403 - 3.3.90.39.00	0,00	160.000,00	200.000,00	213.700,00	228.338,45	802.038,45
1 - Recursos Próprios	0,00	60.000,00	200.000,00	213.700,00	228.338,45	702.038,45
17 - Outros Convênios	0,00	100.000,00	0,00	0,00	0,00	100.000,00
1590 - 3.3.90.48.00	0,00	0,00	60.000,00	64.110,00	68.501,54	192.611,54
1 - Recursos Próprios	0,00	0,00	60.000,00	64.110,00	68.501,54	192.611,54
Programa: 2701 - PROMOÇÃO DO DESPORTO E LAZER	0,00	210.000,00	140.000,00	149.590,00	159.836,90	659.426,90
Ação: 2.5063 - Gestão de Pessoal do Apoio ao Desporto Amador do Município.	0,00	210.000,00	140.000,00	149.590,00	159.836,90	659.426,90
1404 - 3.1.90.04.00	0,00	85.000,00	50.000,00	53.425,00	57.084,61	245.509,61

DEMONSTRATIVO DE COMPATIBILIDADE ENTRE PPA E A LOA

PPA 2018 - 2021 - Valores em R\$

	Valor global	2018	2019	2020	2021	Total
1 - Recursos Próprios	0,00	85.000,00	50.000,00	53.425,00	57.084,61	245.509,61
1405 - 3.1.90.11.00	0,00	85.000,00	50.000,00	53.425,00	57.084,61	245.509,61
1 - Recursos Próprios	0,00	85.000,00	50.000,00	53.425,00	57.084,61	245.509,61
1406 - 3.1.90.13.00	0,00	20.000,00	20.000,00	21.370,00	22.833,84	84.203,84
1 - Recursos Próprios	0,00	20.000,00	20.000,00	21.370,00	22.833,84	84.203,84
1407 - 3.1.91.13.00	0,00	20.000,00	20.000,00	21.370,00	22.833,84	84.203,84
1 - Recursos Próprios	0,00	20.000,00	20.000,00	21.370,00	22.833,84	84.203,84
Programa: 2703 - PROJETO SEGUNDO TEMPO	0,00	390.000,00	180.000,00	192.330,00	205.504,61	967.834,61
Ação: 2.5058 - Suporte às Ações do Projeto Segundo Tempo	0,00	390.000,00	180.000,00	192.330,00	205.504,61	967.834,61
1502 - 3.3.90.30.00	0,00	175.000,00	80.000,00	85.480,00	91.335,38	431.815,38
1 - Recursos Próprios	0,00	25.000,00	80.000,00	85.480,00	91.335,38	281.815,38
17 - Outros Convênios	0,00	150.000,00	0,00	0,00	0,00	150.000,00
1503 - 3.3.90.36.00	0,00	35.000,00	40.000,00	42.740,00	45.667,69	163.407,69
1 - Recursos Próprios	0,00	10.000,00	40.000,00	42.740,00	45.667,69	138.407,69
17 - Outros Convênios	0,00	25.000,00	0,00	0,00	0,00	25.000,00
1504 - 3.3.90.39.00	0,00	180.000,00	60.000,00	64.110,00	68.501,54	372.611,54
1 - Recursos Próprios	0,00	30.000,00	60.000,00	64.110,00	68.501,54	222.611,54
17 - Outros Convênios	0,00	150.000,00	0,00	0,00	0,00	150.000,00
Unidade Orçamentária: 34002 - FUNDO MUNICIPAL DE ASSISTÊNCIA SOCIAL	0,00	14.185.000,00	15.398.000,00	16.452.763,00	17.579.776,84	63.615.539,84
Função: 8 - Assistência Social	0,00	14.185.000,00	15.398.000,00	16.452.763,00	17.579.776,84	63.615.539,84
Subfunção: 122 - Administração Geral	0,00	3.630.000,00	890.000,00	950.965,00	1.016.106,06	6.487.071,06
Programa: 826 - GESTÃO DO FUNDO MUNICIPAL DE ASSISTÊNCIA SOCIAL	0,00	3.630.000,00	890.000,00	950.965,00	1.016.106,06	6.487.071,06
Ação: 1.5002 - Construção e Reforma de Espaços e Aquisição de Materiais e Equipamentos para	0,00	420.000,00	310.000,00	331.235,00	353.924,58	1.415.159,58
1181 - 4.4.90.51.00	0,00	260.000,00	195.000,00	208.357,50	222.629,98	885.987,48
1 - Recursos Próprios	0,00	80.000,00	100.000,00	106.850,00	114.169,22	401.019,22
16 - Convênios da Assistência Social	0,00	100.000,00	15.000,00	16.027,50	17.125,38	148.152,88
28 - FEAS - Transferência Fundo a Fundo Assistência Social	0,00	80.000,00	80.000,00	85.480,00	91.335,38	336.815,38
460 - 4.4.90.52.00	0,00	160.000,00	115.000,00	122.877,50	131.294,60	529.172,10
1 - Recursos Próprios	0,00	60.000,00	100.000,00	106.850,00	114.169,22	381.019,22
16 - Convênios da Assistência Social	0,00	100.000,00	15.000,00	16.027,50	17.125,38	148.152,88
Ação: 2.5037 - Suporte as Atividades do FMAS - Fundo Municipal de Assistência Social.	0,00	3.210.000,00	580.000,00	619.730,00	662.181,48	5.071.911,48
461 - 3.1.90.04.00	0,00	50.000,00	30.000,00	32.055,00	34.250,77	146.305,77
1 - Recursos Próprios	0,00	50.000,00	30.000,00	32.055,00	34.250,77	146.305,77
462 - 3.1.90.11.00	0,00	2.250.000,00	49.000,00	52.356,50	55.942,92	2.407.299,42
1 - Recursos Próprios	0,00	2.250.000,00	49.000,00	52.356,50	55.942,92	2.407.299,42
463 - 3.1.90.13.00	0,00	500.000,00	20.000,00	21.370,00	22.833,84	564.203,84
1 - Recursos Próprios	0,00	500.000,00	20.000,00	21.370,00	22.833,84	564.203,84
1634 - 3.1.90.94.00	0,00	0,00	1.000,00	1.068,50	1.141,69	3.210,19

DEMONSTRATIVO DE COMPATIBILIDADE ENTRE PPA E A LOA

PPA 2018 - 2021 - Valores em R\$

	Valor global	2018	2019	2020	2021	Total
1 - Recursos Próprios	0,00	0,00	1.000,00	1.068,50	1.141,69	3.210,19
465 - 3.3.90.14.00	0,00	20.000,00	20.000,00	21.370,00	22.833,84	84.203,84
1 - Recursos Próprios	0,00	20.000,00	20.000,00	21.370,00	22.833,84	84.203,84
470 - 3.3.90.30.00	0,00	80.000,00	50.000,00	53.425,00	57.084,61	240.509,61
1 - Recursos Próprios	0,00	80.000,00	50.000,00	53.425,00	57.084,61	240.509,61
479 - 3.3.90.33.00	0,00	15.000,00	15.000,00	16.027,50	17.125,38	63.152,88
1 - Recursos Próprios	0,00	15.000,00	15.000,00	16.027,50	17.125,38	63.152,88
481 - 3.3.90.35.00	0,00	50.000,00	25.000,00	26.712,50	28.542,31	130.254,81
1 - Recursos Próprios	0,00	50.000,00	25.000,00	26.712,50	28.542,31	130.254,81
482 - 3.3.90.36.00	0,00	50.000,00	190.000,00	203.015,00	216.921,53	659.936,53
1 - Recursos Próprios	0,00	50.000,00	190.000,00	203.015,00	216.921,53	659.936,53
484 - 3.3.90.39.00	0,00	80.000,00	90.000,00	96.165,00	102.752,30	368.917,30
1 - Recursos Próprios	0,00	80.000,00	90.000,00	96.165,00	102.752,30	368.917,30
485 - 3.3.90.47.00	0,00	10.000,00	10.000,00	10.685,00	11.416,92	42.101,92
1 - Recursos Próprios	0,00	10.000,00	10.000,00	10.685,00	11.416,92	42.101,92
486 - 3.3.90.48.00	0,00	10.000,00	10.000,00	10.685,00	11.416,92	42.101,92
1 - Recursos Próprios	0,00	10.000,00	10.000,00	10.685,00	11.416,92	42.101,92
488 - 3.3.90.92.00	0,00	20.000,00	20.000,00	21.370,00	22.833,84	84.203,84
1 - Recursos Próprios	0,00	20.000,00	20.000,00	21.370,00	22.833,84	84.203,84
489 - 3.3.90.93.00	0,00	75.000,00	50.000,00	53.425,00	57.084,61	235.509,61
1 - Recursos Próprios	0,00	75.000,00	50.000,00	53.425,00	57.084,61	235.509,61
Subfunção: 123 - Administração Financeira	0,00	300.000,00	700.000,00	747.950,00	799.184,57	2.547.134,57
Programa: 808 - APOIO A ENTIDADES PRIVADAS DE ASSISTÊNCIA SOCIAL	0,00	300.000,00	700.000,00	747.950,00	799.184,57	2.547.134,57
Ação: 2.5047 - Apoio as entidades sociais e sem fins lucrativos.	0,00	300.000,00	700.000,00	747.950,00	799.184,57	2.547.134,57
605 - 3.3.50.43.00	0,00	300.000,00	700.000,00	747.950,00	799.184,57	2.547.134,57
1 - Recursos Próprios	0,00	30.000,00	30.000,00	32.055,00	34.250,77	126.305,77
25 - Recursos do FNAS	0,00	250.000,00	660.000,00	705.210,00	753.516,88	2.368.726,88
28 - FEAS - Transferência Fundo a Fundo Assistência Social	0,00	20.000,00	10.000,00	10.685,00	11.416,92	52.101,92
Subfunção: 243 - Assistência à Criança e ao Adolescente	0,00	4.883.000,00	6.754.000,00	7.216.649,00	7.710.989,27	26.564.638,27
Programa: 802 - FORTALECIMENTO DA REDE DE PROTEÇÃO SOCIAL BÁSICA	0,00	889.000,00	705.000,00	753.292,50	804.892,99	3.152.185,49
Ação: 1.5023 - Construção e Reforma de Espaços e Aquisição de Materiais e Equipamentos para o	0,00	100.000,00	85.000,00	90.822,50	97.043,84	372.866,34
1152 - 4.4.90.51.00	0,00	20.000,00	20.000,00	21.370,00	22.833,84	84.203,84
1 - Recursos Próprios	0,00	20.000,00	20.000,00	21.370,00	22.833,84	84.203,84
1153 - 4.4.90.52.00	0,00	80.000,00	65.000,00	69.452,50	74.210,00	288.662,50
1 - Recursos Próprios	0,00	10.000,00	10.000,00	10.685,00	11.416,92	42.101,92
25 - Recursos do FNAS	0,00	35.000,00	30.000,00	32.055,00	34.250,77	131.305,77
28 - FEAS - Transferência Fundo a Fundo Assistência Social	0,00	35.000,00	25.000,00	26.712,50	28.542,31	115.254,81
Ação: 1.5050 - Construção e Reforma de Espaços e Aquisição de Materiais e Equipamentos para os	0,00	80.000,00	80.000,00	85.480,00	91.335,38	336.815,38

DEMONSTRATIVO DE COMPATIBILIDADE ENTRE PPA E A LOA

PPA 2018 - 2021 - Valores em R\$

		Valor global	2018	2019	2020	2021	Total
	1240 - 4.4.90.51.00	0,00	40.000,00	40.000,00	42.740,00	45.667,69	168.407,69
	1 - Recursos Próprios	0,00	15.000,00	15.000,00	16.027,50	17.125,38	63.152,88
	25 - Recursos do FNAS	0,00	25.000,00	25.000,00	26.712,50	28.542,31	105.254,81
	1241 - 4.4.90.52.00	0,00	40.000,00	40.000,00	42.740,00	45.667,69	168.407,69
	1 - Recursos Próprios	0,00	10.000,00	10.000,00	10.685,00	11.416,92	42.101,92
	25 - Recursos do FNAS	0,00	30.000,00	30.000,00	32.055,00	34.250,77	126.305,77
Ação:	2.5053 - Suporte as atividades vinculadas ao Programa de Prestação Continuada – BPC	0,00	34.000,00	0,00	0,00	0,00	34.000,00
	641 - 3.3.90.30.00	0,00	11.500,00	0,00	0,00	0,00	11.500,00
	1 - Recursos Próprios	0,00	1.500,00	0,00	0,00	0,00	1.500,00
	25 - Recursos do FNAS	0,00	10.000,00	0,00	0,00	0,00	10.000,00
	645 - 3.3.90.36.00	0,00	11.000,00	0,00	0,00	0,00	11.000,00
	1 - Recursos Próprios	0,00	1.000,00	0,00	0,00	0,00	1.000,00
	25 - Recursos do FNAS	0,00	10.000,00	0,00	0,00	0,00	10.000,00
	647 - 3.3.90.39.00	0,00	11.500,00	0,00	0,00	0,00	11.500,00
	1 - Recursos Próprios	0,00	1.500,00	0,00	0,00	0,00	1.500,00
	25 - Recursos do FNAS	0,00	10.000,00	0,00	0,00	0,00	10.000,00
Ação:	2.7010 - Suporte as Ações do Primeira Infância no SUAS	0,00	675.000,00	540.000,00	576.990,00	616.513,77	2.408.503,77
	1548 - 3.1.90.04.00	0,00	200.000,00	100.000,00	106.850,00	114.169,22	521.019,22
	1 - Recursos Próprios	0,00	200.000,00	100.000,00	106.850,00	114.169,22	521.019,22
	1550 - 3.1.90.11.00	0,00	200.000,00	98.000,00	104.713,00	111.885,84	514.598,84
	25 - Recursos do FNAS	0,00	200.000,00	98.000,00	104.713,00	111.885,84	514.598,84
	1551 - 3.1.90.13.00	0,00	40.000,00	40.000,00	42.740,00	45.667,69	168.407,69
	25 - Recursos do FNAS	0,00	40.000,00	40.000,00	42.740,00	45.667,69	168.407,69
	1635 - 3.1.90.94.00	0,00	0,00	2.000,00	2.137,00	2.283,38	6.420,38
	25 - Recursos do FNAS	0,00	0,00	2.000,00	2.137,00	2.283,38	6.420,38
	1549 - 3.1.91.13.00	0,00	40.000,00	40.000,00	42.740,00	45.667,69	168.407,69
	1 - Recursos Próprios	0,00	40.000,00	40.000,00	42.740,00	45.667,69	168.407,69
	1552 - 3.3.90.30.00	0,00	60.000,00	60.000,00	64.110,00	68.501,52	252.611,52
	1 - Recursos Próprios	0,00	20.000,00	20.000,00	21.370,00	22.833,84	84.203,84
	25 - Recursos do FNAS	0,00	20.000,00	20.000,00	21.370,00	22.833,84	84.203,84
	28 - FEAS - Transferência Fundo a Fundo Assistência Social	0,00	20.000,00	20.000,00	21.370,00	22.833,84	84.203,84
	1553 - 3.3.90.36.00	0,00	45.000,00	120.000,00	128.220,00	137.003,06	430.223,06
	1 - Recursos Próprios	0,00	15.000,00	20.000,00	21.370,00	22.833,84	79.203,84
	25 - Recursos do FNAS	0,00	15.000,00	95.000,00	101.507,50	108.460,76	319.968,26
	28 - FEAS - Transferência Fundo a Fundo Assistência Social	0,00	15.000,00	5.000,00	5.342,50	5.708,46	31.050,96
	1554 - 3.3.90.39.00	0,00	90.000,00	80.000,00	85.480,00	91.335,37	346.815,37
	1 - Recursos Próprios	0,00	30.000,00	20.000,00	21.370,00	22.833,84	94.203,84
	25 - Recursos do FNAS	0,00	30.000,00	50.000,00	53.425,00	57.084,61	190.509,61
	28 - FEAS - Transferência Fundo a Fundo Assistência Social	0,00	30.000,00	10.000,00	10.685,00	11.416,92	62.101,92

DEMONSTRATIVO DE COMPATIBILIDADE ENTRE PPA E A LOA

PPA 2018 - 2021 - Valores em R\$

	Valor global	2018	2019	2020	2021	Total
Programa: 803 - FORTALECIMENTO DA REDE DE PROTEÇÃO SOCIAL ESPECIAL	0,00	3.664.000,00	4.974.000,00	5.314.719,00	5.678.777,10	19.631.496,10
Ação: 1.5021 - Construção e Aquisição de Equipamentos e Materiais para os Serviços de Média	0,00	390.000,00	2.044.000,00	2.184.014,00	2.333.618,95	6.951.632,95
1559 - 4.4.90.51.00	0,00	270.000,00	1.984.000,00	2.119.904,00	2.265.117,42	6.639.021,42
1 - Recursos Próprios	0,00	30.000,00	10.000,00	10.685,00	11.416,92	62.101,92
16 - Convênios da Assistência Social	0,00	120.000,00	20.000,00	21.370,00	22.833,84	184.203,84
25 - Recursos do FNAS	0,00	120.000,00	1.954.000,00	2.087.849,00	2.230.866,66	6.392.715,66
1193 - 4.4.90.52.00	0,00	120.000,00	60.000,00	64.110,00	68.501,53	312.611,53
1 - Recursos Próprios	0,00	20.000,00	20.000,00	21.370,00	22.833,84	84.203,84
16 - Convênios da Assistência Social	0,00	100.000,00	40.000,00	42.740,00	45.667,69	228.407,69
Ação: 1.5031 - Construção e Reforma Predial e Aquisição de Materiais e Equipamentos para Serviços	0,00	430.000,00	190.000,00	203.015,00	216.921,52	1.039.936,52
1186 - 4.4.90.51.00	0,00	270.000,00	90.000,00	96.165,00	102.752,30	558.917,30
1 - Recursos Próprios	0,00	30.000,00	30.000,00	32.055,00	34.250,77	126.305,77
16 - Convênios da Assistência Social	0,00	120.000,00	50.000,00	53.425,00	57.084,61	280.509,61
28 - FEAS - Transferência Fundo a Fundo Assistência Social	0,00	120.000,00	10.000,00	10.685,00	11.416,92	152.101,92
1187 - 4.4.90.52.00	0,00	160.000,00	100.000,00	106.850,00	114.169,22	481.019,22
1 - Recursos Próprios	0,00	20.000,00	20.000,00	21.370,00	22.833,84	84.203,84
16 - Convênios da Assistência Social	0,00	100.000,00	50.000,00	53.425,00	57.084,61	260.509,61
28 - FEAS - Transferência Fundo a Fundo Assistência Social	0,00	40.000,00	30.000,00	32.055,00	34.250,77	136.305,77
Ação: 1.5051 - Construção e Aquisição de Equipamentos e Materiais para o Programa CAUD II	0,00	365.000,00	200.000,00	213.700,00	228.338,44	1.007.038,44
1242 - 4.4.90.51.00	0,00	210.000,00	120.000,00	128.220,00	137.003,07	595.223,07
1 - Recursos Próprios	0,00	30.000,00	30.000,00	32.055,00	34.250,77	126.305,77
16 - Convênios da Assistência Social	0,00	100.000,00	50.000,00	53.425,00	57.084,61	260.509,61
28 - FEAS - Transferência Fundo a Fundo Assistência Social	0,00	80.000,00	40.000,00	42.740,00	45.667,69	208.407,69
1251 - 4.4.90.52.00	0,00	155.000,00	80.000,00	85.480,00	91.335,37	411.815,37
1 - Recursos Próprios	0,00	20.000,00	20.000,00	21.370,00	22.833,84	84.203,84
16 - Convênios da Assistência Social	0,00	100.000,00	50.000,00	53.425,00	57.084,61	260.509,61
28 - FEAS - Transferência Fundo a Fundo Assistência Social	0,00	35.000,00	10.000,00	10.685,00	11.416,92	67.101,92
Ação: 2.5018 - Suporte às Ações de Enfrentamento ao Trabalho Infantil	0,00	995.000,00	520.000,00	555.620,00	593.679,92	2.664.299,92
464 - 3.1.90.04.00	0,00	40.000,00	50.000,00	53.425,00	57.084,60	200.509,60
1 - Recursos Próprios	0,00	20.000,00	20.000,00	21.370,00	22.833,84	84.203,84
16 - Convênios da Assistência Social	0,00	0,00	10.000,00	10.685,00	11.416,92	32.101,92
25 - Recursos do FNAS	0,00	20.000,00	20.000,00	21.370,00	22.833,84	84.203,84
1289 - 3.1.90.11.00	0,00	200.000,00	4.900,00	5.235,65	5.594,29	215.729,94
25 - Recursos do FNAS	0,00	200.000,00	4.900,00	5.235,65	5.594,29	215.729,94
1570 - 3.1.90.13.00	0,00	10.000,00	10.000,00	10.685,00	11.416,92	42.101,92
1 - Recursos Próprios	0,00	5.000,00	5.000,00	5.342,50	5.708,46	21.050,96
25 - Recursos do FNAS	0,00	5.000,00	5.000,00	5.342,50	5.708,46	21.050,96
1637 - 3.1.90.94.00	0,00	0,00	100,00	106,85	114,17	321,02

DEMONSTRATIVO DE COMPATIBILIDADE ENTRE PPA E A LOA

PPA 2018 - 2021 - Valores em R\$

	Valor global	2018	2019	2020	2021	Total
25 - Recursos do FNAS	0,00	0,00	100,00	106,85	114,17	321,02
1571 - 3.1.91.13.00	0,00	5.000,00	5.000,00	5.342,50	5.708,46	21.050,96
25 - Recursos do FNAS	0,00	5.000,00	5.000,00	5.342,50	5.708,46	21.050,96
1572 - 3.3.90.14.00	0,00	40.000,00	40.000,00	42.740,00	45.667,68	168.407,68
1 - Recursos Próprios	0,00	20.000,00	20.000,00	21.370,00	22.833,84	84.203,84
25 - Recursos do FNAS	0,00	20.000,00	20.000,00	21.370,00	22.833,84	84.203,84
467 - 3.3.90.30.00	0,00	100.000,00	110.000,00	117.535,00	125.586,14	453.121,14
1 - Recursos Próprios	0,00	50.000,00	50.000,00	53.425,00	57.084,61	210.509,61
16 - Convênios da Assistência Social	0,00	0,00	10.000,00	10.685,00	11.416,92	32.101,92
25 - Recursos do FNAS	0,00	50.000,00	50.000,00	53.425,00	57.084,61	210.509,61
468 - 3.3.90.36.00	0,00	60.000,00	250.000,00	267.125,00	285.423,06	862.548,06
1 - Recursos Próprios	0,00	30.000,00	60.000,00	64.110,00	68.501,54	222.611,54
16 - Convênios da Assistência Social	0,00	0,00	20.000,00	21.370,00	22.833,84	64.203,84
25 - Recursos do FNAS	0,00	30.000,00	170.000,00	181.645,00	194.087,68	575.732,68
469 - 3.3.90.39.00	0,00	505.000,00	45.000,00	48.082,50	51.376,14	649.458,64
1 - Recursos Próprios	0,00	5.000,00	5.000,00	5.342,50	5.708,46	21.050,96
16 - Convênios da Assistência Social	0,00	0,00	20.000,00	21.370,00	22.833,84	64.203,84
25 - Recursos do FNAS	0,00	500.000,00	20.000,00	21.370,00	22.833,84	564.203,84
471 - 3.3.90.48.00	0,00	35.000,00	5.000,00	5.342,50	5.708,46	51.050,96
25 - Recursos do FNAS	0,00	35.000,00	5.000,00	5.342,50	5.708,46	51.050,96
Ação: 2.5035 - Suporte às Atividades de acolhimento Institucional e Familiar para Crianças e	0,00	844.000,00	900.000,00	961.650,00	1.027.522,99	3.733.172,99
1194 - 3.1.90.04.00	0,00	30.000,00	30.000,00	32.055,00	34.250,76	126.305,76
1 - Recursos Próprios	0,00	10.000,00	10.000,00	10.685,00	11.416,92	42.101,92
25 - Recursos do FNAS	0,00	10.000,00	10.000,00	10.685,00	11.416,92	42.101,92
28 - FEAS - Transferência Fundo a Fundo Assistência Social	0,00	10.000,00	10.000,00	10.685,00	11.416,92	42.101,92
1576 - 3.1.90.11.00	0,00	25.000,00	24.500,00	26.178,25	27.971,46	103.649,71
1 - Recursos Próprios	0,00	15.000,00	14.700,00	15.706,95	16.782,88	62.189,83
25 - Recursos do FNAS	0,00	10.000,00	9.800,00	10.471,30	11.188,58	41.459,88
1195 - 3.1.90.13.00	0,00	15.000,00	15.000,00	16.027,50	17.125,38	63.152,88
1 - Recursos Próprios	0,00	15.000,00	15.000,00	16.027,50	17.125,38	63.152,88
1646 - 3.1.90.94.00	0,00	0,00	500,00	534,25	570,85	1.605,10
1 - Recursos Próprios	0,00	0,00	300,00	320,55	342,51	963,06
25 - Recursos do FNAS	0,00	0,00	200,00	213,70	228,34	642,04
1197 - 3.3.90.30.00	0,00	414.000,00	510.000,00	544.935,00	582.263,04	2.051.198,04
1 - Recursos Próprios	0,00	30.000,00	50.000,00	53.425,00	57.084,61	190.509,61
16 - Convênios da Assistência Social	0,00	163.000,00	160.000,00	170.960,00	182.670,76	676.630,76
25 - Recursos do FNAS	0,00	191.000,00	280.000,00	299.180,00	319.673,83	1.089.853,83
28 - FEAS - Transferência Fundo a Fundo Assistência Social	0,00	30.000,00	20.000,00	21.370,00	22.833,84	94.203,84
1198 - 3.3.90.36.00	0,00	100.000,00	235.000,00	251.097,50	268.297,67	854.395,17

DEMONSTRATIVO DE COMPATIBILIDADE ENTRE PPA E A LOA

PPA 2018 - 2021 - Valores em R\$

	Valor global	2018	2019	2020	2021	Total
1 - Recursos Próprios	0,00	20.000,00	120.000,00	128.220,00	137.003,07	405.223,07
16 - Convênios da Assistência Social	0,00	20.000,00	50.000,00	53.425,00	57.084,61	180.509,61
25 - Recursos do FNAS	0,00	40.000,00	45.000,00	48.082,50	51.376,15	184.458,65
28 - FEAS - Transferência Fundo a Fundo Assistência Social	0,00	20.000,00	20.000,00	21.370,00	22.833,84	84.203,84
1199 - 3.3.90.39.00	0,00	260.000,00	85.000,00	90.822,50	97.043,83	532.866,33
1 - Recursos Próprios	0,00	20.000,00	20.000,00	21.370,00	22.833,84	84.203,84
16 - Convênios da Assistência Social	0,00	20.000,00	15.000,00	16.027,50	17.125,38	68.152,88
25 - Recursos do FNAS	0,00	200.000,00	30.000,00	32.055,00	34.250,77	296.305,77
28 - FEAS - Transferência Fundo a Fundo Assistência Social	0,00	20.000,00	20.000,00	21.370,00	22.833,84	84.203,84
Ação: 2.5040 - Suporte aos Serviços de Média Complexidade	0,00	640.000,00	1.120.000,00	1.196.720,00	1.278.695,28	4.235.415,28
1243 - 3.1.90.04.00	0,00	75.000,00	60.000,00	64.110,00	68.501,52	267.611,52
1 - Recursos Próprios	0,00	25.000,00	20.000,00	21.370,00	22.833,84	89.203,84
25 - Recursos do FNAS	0,00	25.000,00	20.000,00	21.370,00	22.833,84	89.203,84
28 - FEAS - Transferência Fundo a Fundo Assistência Social	0,00	25.000,00	20.000,00	21.370,00	22.833,84	89.203,84
1244 - 3.1.90.11.00	0,00	50.000,00	39.200,00	41.885,20	44.754,34	175.839,54
1 - Recursos Próprios	0,00	25.000,00	19.600,00	20.942,60	22.377,17	87.919,77
25 - Recursos do FNAS	0,00	25.000,00	19.600,00	20.942,60	22.377,17	87.919,77
1573 - 3.1.90.13.00	0,00	15.000,00	30.000,00	32.055,00	34.250,76	111.305,76
1 - Recursos Próprios	0,00	5.000,00	10.000,00	10.685,00	11.416,92	37.101,92
25 - Recursos do FNAS	0,00	5.000,00	10.000,00	10.685,00	11.416,92	37.101,92
28 - FEAS - Transferência Fundo a Fundo Assistência Social	0,00	5.000,00	10.000,00	10.685,00	11.416,92	37.101,92
1650 - 3.1.90.94.00	0,00	0,00	800,00	854,80	913,36	2.568,16
1 - Recursos Próprios	0,00	0,00	400,00	427,40	456,68	1.284,08
25 - Recursos do FNAS	0,00	0,00	400,00	427,40	456,68	1.284,08
1574 - 3.1.91.13.00	0,00	10.000,00	20.000,00	21.370,00	22.833,84	74.203,84
1 - Recursos Próprios	0,00	5.000,00	10.000,00	10.685,00	11.416,92	37.101,92
25 - Recursos do FNAS	0,00	5.000,00	10.000,00	10.685,00	11.416,92	37.101,92
1575 - 3.3.90.14.00	0,00	15.000,00	30.000,00	32.055,00	34.250,76	111.305,76
1 - Recursos Próprios	0,00	5.000,00	10.000,00	10.685,00	11.416,92	37.101,92
25 - Recursos do FNAS	0,00	5.000,00	10.000,00	10.685,00	11.416,92	37.101,92
28 - FEAS - Transferência Fundo a Fundo Assistência Social	0,00	5.000,00	10.000,00	10.685,00	11.416,92	37.101,92
1245 - 3.3.90.30.00	0,00	90.000,00	135.000,00	144.247,50	154.128,44	523.375,94
1 - Recursos Próprios	0,00	20.000,00	20.000,00	21.370,00	22.833,84	84.203,84
25 - Recursos do FNAS	0,00	50.000,00	95.000,00	101.507,50	108.460,76	354.968,26
28 - FEAS - Transferência Fundo a Fundo Assistência Social	0,00	20.000,00	20.000,00	21.370,00	22.833,84	84.203,84
1246 - 3.3.90.36.00	0,00	140.000,00	650.000,00	694.525,00	742.099,96	2.226.624,96
1 - Recursos Próprios	0,00	15.000,00	30.000,00	32.055,00	34.250,77	111.305,77
25 - Recursos do FNAS	0,00	100.000,00	600.000,00	641.100,00	685.015,35	2.026.115,35
28 - FEAS - Transferência Fundo a Fundo Assistência Social	0,00	25.000,00	20.000,00	21.370,00	22.833,84	89.203,84

DEMONSTRATIVO DE COMPATIBILIDADE ENTRE PPA E A LOA

PPA 2018 - 2021 - Valores em R\$

	Valor global	2018	2019	2020	2021	Total
1247 - 3.3.90.39.00	0,00	165.000,00	95.000,00	101.507,50	108.460,76	469.968,26
1 - Recursos Próprios	0,00	35.000,00	25.000,00	26.712,50	28.542,31	115.254,81
25 - Recursos do FNAS	0,00	100.000,00	50.000,00	53.425,00	57.084,61	260.509,61
28 - FEAS - Transferência Fundo a Fundo Assistência Social	0,00	30.000,00	20.000,00	21.370,00	22.833,84	94.203,84
1248 - 3.3.90.48.00	0,00	80.000,00	60.000,00	64.110,00	68.501,54	272.611,54
1 - Recursos Próprios	0,00	40.000,00	30.000,00	32.055,00	34.250,77	136.305,77
28 - FEAS - Transferência Fundo a Fundo Assistência Social	0,00	40.000,00	30.000,00	32.055,00	34.250,77	136.305,77
Programa: 1101 - PROGRAMA QUALIFICA CARUARU	0,00	330.000,00	1.075.000,00	1.148.637,50	1.227.319,18	3.780.956,68
Ação: 1.6004 - Aquisição de Materiais e Equipamentos para o Fomento da Inclusão Produtiva	0,00	210.000,00	210.000,00	224.385,00	239.755,38	884.140,38
1537 - 4.4.90.51.00	0,00	120.000,00	120.000,00	128.220,00	137.003,07	505.223,07
1 - Recursos Próprios	0,00	40.000,00	40.000,00	42.740,00	45.667,69	168.407,69
25 - Recursos do FNAS	0,00	40.000,00	40.000,00	42.740,00	45.667,69	168.407,69
28 - FEAS - Transferência Fundo a Fundo Assistência Social	0,00	40.000,00	40.000,00	42.740,00	45.667,69	168.407,69
1538 - 4.4.90.52.00	0,00	90.000,00	90.000,00	96.165,00	102.752,31	378.917,31
1 - Recursos Próprios	0,00	30.000,00	30.000,00	32.055,00	34.250,77	126.305,77
25 - Recursos do FNAS	0,00	30.000,00	30.000,00	32.055,00	34.250,77	126.305,77
28 - FEAS - Transferência Fundo a Fundo Assistência Social	0,00	30.000,00	30.000,00	32.055,00	34.250,77	126.305,77
Ação: 2.7009 - Suporte as Ações de Inclusão Produtiva	0,00	120.000,00	865.000,00	924.252,50	987.563,80	2.896.816,30
1545 - 3.3.90.30.00	0,00	60.000,00	200.000,00	213.700,00	228.338,45	702.038,45
1 - Recursos Próprios	0,00	20.000,00	120.000,00	128.220,00	137.003,07	405.223,07
25 - Recursos do FNAS	0,00	20.000,00	60.000,00	64.110,00	68.501,54	212.611,54
28 - FEAS - Transferência Fundo a Fundo Assistência Social	0,00	20.000,00	20.000,00	21.370,00	22.833,84	84.203,84
1546 - 3.3.90.36.00	0,00	45.000,00	250.000,00	267.125,00	285.423,06	847.548,06
1 - Recursos Próprios	0,00	15.000,00	165.000,00	176.302,50	188.379,22	544.681,72
25 - Recursos do FNAS	0,00	15.000,00	70.000,00	74.795,00	79.918,46	239.713,46
28 - FEAS - Transferência Fundo a Fundo Assistência Social	0,00	15.000,00	15.000,00	16.027,50	17.125,38	63.152,88
1547 - 3.3.90.39.00	0,00	15.000,00	415.000,00	443.427,50	473.802,29	1.347.229,79
1 - Recursos Próprios	0,00	5.000,00	380.000,00	406.030,00	433.843,06	1.224.873,06
25 - Recursos do FNAS	0,00	5.000,00	30.000,00	32.055,00	34.250,77	101.305,77
28 - FEAS - Transferência Fundo a Fundo Assistência Social	0,00	5.000,00	5.000,00	5.342,50	5.708,46	21.050,96
Subfunção: 244 - Assistência Comunitária	0,00	5.112.000,00	6.839.000,00	7.307.471,50	7.808.033,14	27.066.504,64
Programa: 802 - FORTALECIMENTO DA REDE DE PROTEÇÃO SOCIAL BÁSICA	0,00	3.175.000,00	3.785.000,00	4.044.272,50	4.321.305,12	15.325.577,62
Ação: 1.6003 - Construção e Reforma de Espaços e aquisição de Materiais e Equipamentos para o	0,00	400.000,00	0,00	0,00	0,00	400.000,00
1535 - 4.4.90.51.00	0,00	130.000,00	0,00	0,00	0,00	130.000,00
25 - Recursos do FNAS	0,00	130.000,00	0,00	0,00	0,00	130.000,00
1536 - 4.4.90.52.00	0,00	270.000,00	0,00	0,00	0,00	270.000,00
25 - Recursos do FNAS	0,00	270.000,00	0,00	0,00	0,00	270.000,00
Ação: 2.5003 - Serviço de Proteção e Atendimento Integral a Família – PAIF- desenvolvidos nos	0,00	930.000,00	1.450.000,00	1.549.325,00	1.655.453,74	5.584.778,74

DEMONSTRATIVO DE COMPATIBILIDADE ENTRE PPA E A LOA

PPA 2018 - 2021 - Valores em R\$

	Valor global	2018	2019	2020	2021	Total
515 - 3.1.90.04.00	0,00	10.000,00	10.000,00	10.685,00	11.416,92	42.101,92
25 - Recursos do FNAS	0,00	10.000,00	10.000,00	10.685,00	11.416,92	42.101,92
516 - 3.1.90.11.00	0,00	205.000,00	34.300,00	36.649,55	39.160,04	315.109,59
1 - Recursos Próprios	0,00	5.000,00	4.900,00	5.235,65	5.594,29	20.729,94
25 - Recursos do FNAS	0,00	200.000,00	29.400,00	31.413,90	33.565,75	294.379,65
518 - 3.1.90.13.00	0,00	10.000,00	10.000,00	10.685,00	11.416,92	42.101,92
1 - Recursos Próprios	0,00	5.000,00	5.000,00	5.342,50	5.708,46	21.050,96
25 - Recursos do FNAS	0,00	5.000,00	5.000,00	5.342,50	5.708,46	21.050,96
1654 - 3.1.90.94.00	0,00	0,00	700,00	747,95	799,19	2.247,14
1 - Recursos Próprios	0,00	0,00	100,00	106,85	114,17	321,02
25 - Recursos do FNAS	0,00	0,00	600,00	641,10	685,02	1.926,12
1150 - 3.3.90.14.00	0,00	15.000,00	20.000,00	21.370,00	22.833,84	79.203,84
1 - Recursos Próprios	0,00	5.000,00	10.000,00	10.685,00	11.416,92	37.101,92
25 - Recursos do FNAS	0,00	10.000,00	10.000,00	10.685,00	11.416,92	42.101,92
519 - 3.3.90.30.00	0,00	40.000,00	105.000,00	112.192,50	119.877,69	377.070,19
1 - Recursos Próprios	0,00	5.000,00	5.000,00	5.342,50	5.708,46	21.050,96
25 - Recursos do FNAS	0,00	15.000,00	70.000,00	74.795,00	79.918,46	239.713,46
28 - FEAS - Transferência Fundo a Fundo Assistência Social	0,00	20.000,00	30.000,00	32.055,00	34.250,77	116.305,77
1151 - 3.3.90.33.00	0,00	35.000,00	20.000,00	21.370,00	22.833,84	99.203,84
1 - Recursos Próprios	0,00	5.000,00	5.000,00	5.342,50	5.708,46	21.050,96
25 - Recursos do FNAS	0,00	30.000,00	15.000,00	16.027,50	17.125,38	78.152,88
522 - 3.3.90.36.00	0,00	380.000,00	1.090.000,00	1.164.665,00	1.244.444,55	3.879.109,55
1 - Recursos Próprios	0,00	30.000,00	45.000,00	48.082,50	51.376,15	174.458,65
25 - Recursos do FNAS	0,00	270.000,00	1.000.000,00	1.068.500,00	1.141.692,25	3.480.192,25
28 - FEAS - Transferência Fundo a Fundo Assistência Social	0,00	80.000,00	45.000,00	48.082,50	51.376,15	224.458,65
524 - 3.3.90.39.00	0,00	205.000,00	130.000,00	138.905,00	148.419,99	622.324,99
1 - Recursos Próprios	0,00	10.000,00	10.000,00	10.685,00	11.416,92	42.101,92
25 - Recursos do FNAS	0,00	170.000,00	90.000,00	96.165,00	102.752,30	458.917,30
28 - FEAS - Transferência Fundo a Fundo Assistência Social	0,00	25.000,00	30.000,00	32.055,00	34.250,77	121.305,77
525 - 3.3.90.47.00	0,00	20.000,00	20.000,00	21.370,00	22.833,84	84.203,84
1 - Recursos Próprios	0,00	5.000,00	5.000,00	5.342,50	5.708,46	21.050,96
25 - Recursos do FNAS	0,00	15.000,00	15.000,00	16.027,50	17.125,38	63.152,88
1149 - 3.3.90.48.00	0,00	10.000,00	10.000,00	10.685,00	11.416,92	42.101,92
25 - Recursos do FNAS	0,00	10.000,00	10.000,00	10.685,00	11.416,92	42.101,92
Ação: 2.5033 - Suporte as Atividades Vinculadas ao Cadastro Único	0,00	720.000,00	0,00	0,00	0,00	720.000,00
1172 - 3.3.90.14.00	0,00	25.000,00	0,00	0,00	0,00	25.000,00
1 - Recursos Próprios	0,00	10.000,00	0,00	0,00	0,00	10.000,00
25 - Recursos do FNAS	0,00	15.000,00	0,00	0,00	0,00	15.000,00
608 - 3.3.90.30.00	0,00	135.000,00	0,00	0,00	0,00	135.000,00

DEMONSTRATIVO DE COMPATIBILIDADE ENTRE PPA E A LOA

PPA 2018 - 2021 - Valores em R\$

	Valor global	2018	2019	2020	2021	Total
1 - Recursos Próprios	0,00	15.000,00	0,00	0,00	0,00	15.000,00
25 - Recursos do FNAS	0,00	120.000,00	0,00	0,00	0,00	120.000,00
1173 - 3.3.90.33.00	0,00	20.000,00	0,00	0,00	0,00	20.000,00
1 - Recursos Próprios	0,00	5.000,00	0,00	0,00	0,00	5.000,00
25 - Recursos do FNAS	0,00	15.000,00	0,00	0,00	0,00	15.000,00
610 - 3.3.90.36.00	0,00	300.000,00	0,00	0,00	0,00	300.000,00
1 - Recursos Próprios	0,00	10.000,00	0,00	0,00	0,00	10.000,00
25 - Recursos do FNAS	0,00	290.000,00	0,00	0,00	0,00	290.000,00
613 - 3.3.90.39.00	0,00	215.000,00	0,00	0,00	0,00	215.000,00
1 - Recursos Próprios	0,00	15.000,00	0,00	0,00	0,00	15.000,00
25 - Recursos do FNAS	0,00	200.000,00	0,00	0,00	0,00	200.000,00
1174 - 3.3.90.48.00	0,00	25.000,00	0,00	0,00	0,00	25.000,00
1 - Recursos Próprios	0,00	10.000,00	0,00	0,00	0,00	10.000,00
25 - Recursos do FNAS	0,00	15.000,00	0,00	0,00	0,00	15.000,00
Ação: 2.5039 - Manutenção das atividades do SCFV	0,00	660.000,00	1.540.000,00	1.645.490,00	1.758.206,05	5.603.696,05
1233 - 3.1.90.04.00	0,00	60.000,00	60.000,00	64.110,00	68.501,54	252.611,54
1 - Recursos Próprios	0,00	30.000,00	30.000,00	32.055,00	34.250,77	126.305,77
25 - Recursos do FNAS	0,00	30.000,00	30.000,00	32.055,00	34.250,77	126.305,77
1234 - 3.1.90.11.00	0,00	360.000,00	196.000,00	209.426,00	223.771,68	989.197,68
1 - Recursos Próprios	0,00	180.000,00	98.000,00	104.713,00	111.885,84	494.598,84
25 - Recursos do FNAS	0,00	180.000,00	98.000,00	104.713,00	111.885,84	494.598,84
1235 - 3.1.90.13.00	0,00	80.000,00	60.000,00	64.110,00	68.501,54	272.611,54
1 - Recursos Próprios	0,00	40.000,00	30.000,00	32.055,00	34.250,77	136.305,77
25 - Recursos do FNAS	0,00	40.000,00	30.000,00	32.055,00	34.250,77	136.305,77
1658 - 3.1.90.94.00	0,00	0,00	4.000,00	4.274,00	4.566,76	12.840,76
1 - Recursos Próprios	0,00	0,00	2.000,00	2.137,00	2.283,38	6.420,38
25 - Recursos do FNAS	0,00	0,00	2.000,00	2.137,00	2.283,38	6.420,38
1236 - 3.3.90.30.00	0,00	60.000,00	265.000,00	283.152,50	302.548,44	910.700,94
1 - Recursos Próprios	0,00	30.000,00	20.000,00	21.370,00	22.833,84	94.203,84
25 - Recursos do FNAS	0,00	30.000,00	245.000,00	261.782,50	279.714,60	816.497,10
1237 - 3.3.90.36.00	0,00	30.000,00	765.000,00	817.402,50	873.394,57	2.485.797,07
1 - Recursos Próprios	0,00	15.000,00	15.000,00	16.027,50	17.125,38	63.152,88
25 - Recursos do FNAS	0,00	15.000,00	750.000,00	801.375,00	856.269,19	2.422.644,19
1238 - 3.3.90.39.00	0,00	50.000,00	170.000,00	181.645,00	194.087,68	595.732,68
1 - Recursos Próprios	0,00	25.000,00	20.000,00	21.370,00	22.833,84	89.203,84
25 - Recursos do FNAS	0,00	25.000,00	150.000,00	160.275,00	171.253,84	506.528,84
1239 - 3.3.90.47.00	0,00	20.000,00	20.000,00	21.370,00	22.833,84	84.203,84
1 - Recursos Próprios	0,00	10.000,00	10.000,00	10.685,00	11.416,92	42.101,92
25 - Recursos do FNAS	0,00	10.000,00	10.000,00	10.685,00	11.416,92	42.101,92

DEMONSTRATIVO DE COMPATIBILIDADE ENTRE PPA E A LOA

PPA 2018 - 2021 - Valores em R\$

		Valor global	2018	2019	2020	2021	Total
Ação:	2.5054 - Suporte as ações do IGD PBF Conselho	0,00	15.000,00	15.000,00	16.027,50	17.125,38	63.152,88
	1544 - 3.3.90.33.00	0,00	15.000,00	15.000,00	16.027,50	17.125,38	63.152,88
	25 - Recursos do FNAS	0,00	15.000,00	15.000,00	16.027,50	17.125,38	63.152,88
Ação:	2.7008 - Garantir a Oferta de Benefícios Eventuais e Emergenciais a População em Situação de	0,00	450.000,00	780.000,00	833.430,00	890.519,95	2.953.949,95
	1540 - 3.3.90.32.00	0,00	30.000,00	345.000,00	368.632,50	393.883,82	1.137.516,32
	1 - Recursos Próprios	0,00	15.000,00	330.000,00	352.605,00	376.758,44	1.074.363,44
	28 - FEAS - Transferência Fundo a Fundo Assistência Social	0,00	15.000,00	15.000,00	16.027,50	17.125,38	63.152,88
	1539 - 3.3.90.36.00	0,00	70.000,00	60.000,00	64.110,00	68.501,54	262.611,54
	1 - Recursos Próprios	0,00	35.000,00	30.000,00	32.055,00	34.250,77	131.305,77
	28 - FEAS - Transferência Fundo a Fundo Assistência Social	0,00	35.000,00	30.000,00	32.055,00	34.250,77	131.305,77
	1541 - 3.3.90.39.00	0,00	30.000,00	30.000,00	32.055,00	34.250,76	126.305,76
	1 - Recursos Próprios	0,00	15.000,00	15.000,00	16.027,50	17.125,38	63.152,88
	28 - FEAS - Transferência Fundo a Fundo Assistência Social	0,00	15.000,00	15.000,00	16.027,50	17.125,38	63.152,88
	1542 - 3.3.90.48.00	0,00	320.000,00	345.000,00	368.632,50	393.883,83	1.427.516,33
	1 - Recursos Próprios	0,00	160.000,00	320.000,00	341.920,00	365.341,52	1.187.261,52
	28 - FEAS - Transferência Fundo a Fundo Assistência Social	0,00	160.000,00	25.000,00	26.712,50	28.542,31	240.254,81
Programa:	803 - FORTALECIMENTO DA REDE DE PROTEÇÃO SOCIAL ESPECIAL	0,00	1.630.000,00	1.299.000,00	1.387.981,50	1.483.058,20	5.800.039,70
Ação:	1.6005 - Construção, Reforma Predial e Aquisição de Materiais e Equipamentos para os Serviços	0,00	370.000,00	249.000,00	266.056,50	284.281,36	1.169.337,86
	1560 - 4.4.90.51.00	0,00	270.000,00	179.000,00	191.261,50	204.362,91	844.624,41
	1 - Recursos Próprios	0,00	30.000,00	30.000,00	32.055,00	34.250,77	126.305,77
	16 - Convênios da Assistência Social	0,00	120.000,00	49.000,00	52.356,50	55.942,92	277.299,42
	28 - FEAS - Transferência Fundo a Fundo Assistência Social	0,00	120.000,00	100.000,00	106.850,00	114.169,22	441.019,22
	1561 - 4.4.90.52.00	0,00	100.000,00	70.000,00	74.795,00	79.918,45	324.713,45
	1 - Recursos Próprios	0,00	20.000,00	20.000,00	21.370,00	22.833,84	84.203,84
	16 - Convênios da Assistência Social	0,00	40.000,00	20.000,00	21.370,00	22.833,84	104.203,84
	28 - FEAS - Transferência Fundo a Fundo Assistência Social	0,00	40.000,00	30.000,00	32.055,00	34.250,77	136.305,77
Ação:	2.5055 - Suporte as Ações do Programa Vida Nova	0,00	380.000,00	370.000,00	395.345,00	422.426,13	1.567.771,13
	1562 - 3.1.90.04.00	0,00	60.000,00	60.000,00	64.110,00	68.501,54	252.611,54
	1 - Recursos Próprios	0,00	30.000,00	30.000,00	32.055,00	34.250,77	126.305,77
	28 - FEAS - Transferência Fundo a Fundo Assistência Social	0,00	30.000,00	30.000,00	32.055,00	34.250,77	126.305,77
	1563 - 3.1.90.11.00	0,00	60.000,00	58.800,00	62.827,80	67.131,50	248.759,30
	1 - Recursos Próprios	0,00	30.000,00	29.400,00	31.413,90	33.565,75	124.379,65
	28 - FEAS - Transferência Fundo a Fundo Assistência Social	0,00	30.000,00	29.400,00	31.413,90	33.565,75	124.379,65
	1564 - 3.1.90.13.00	0,00	16.000,00	20.000,00	21.370,00	22.833,84	80.203,84
	1 - Recursos Próprios	0,00	8.000,00	10.000,00	10.685,00	11.416,92	40.101,92
	28 - FEAS - Transferência Fundo a Fundo Assistência Social	0,00	8.000,00	10.000,00	10.685,00	11.416,92	40.101,92
	1660 - 3.1.90.94.00	0,00	0,00	1.200,00	1.282,20	1.370,04	3.852,24
	1 - Recursos Próprios	0,00	0,00	600,00	641,10	685,02	1.926,12

DEMONSTRATIVO DE COMPATIBILIDADE ENTRE PPA E A LOA

PPA 2018 - 2021 - Valores em R\$

	Valor global	2018	2019	2020	2021	Total
28 - FEAS - Transferência Fundo a Fundo Assistência Social	0,00	0,00	600,00	641,10	685,02	1.926,12
1565 - 3.1.91.13.00	0,00	16.000,00	20.000,00	21.370,00	22.833,84	80.203,84
1 - Recursos Próprios	0,00	8.000,00	10.000,00	10.685,00	11.416,92	40.101,92
28 - FEAS - Transferência Fundo a Fundo Assistência Social	0,00	8.000,00	10.000,00	10.685,00	11.416,92	40.101,92
1221 - 3.3.50.43.00	0,00	45.000,00	40.000,00	42.740,00	45.667,69	173.407,69
28 - FEAS - Transferência Fundo a Fundo Assistência Social	0,00	45.000,00	40.000,00	42.740,00	45.667,69	173.407,69
1566 - 3.3.90.30.00	0,00	55.000,00	45.000,00	48.082,50	51.376,15	199.458,65
1 - Recursos Próprios	0,00	30.000,00	20.000,00	21.370,00	22.833,84	94.203,84
28 - FEAS - Transferência Fundo a Fundo Assistência Social	0,00	25.000,00	25.000,00	26.712,50	28.542,31	105.254,81
1567 - 3.3.90.36.00	0,00	28.000,00	30.000,00	32.055,00	34.250,76	124.305,76
1 - Recursos Próprios	0,00	14.000,00	15.000,00	16.027,50	17.125,38	62.152,88
28 - FEAS - Transferência Fundo a Fundo Assistência Social	0,00	14.000,00	15.000,00	16.027,50	17.125,38	62.152,88
1568 - 3.3.90.39.00	0,00	60.000,00	50.000,00	53.425,00	57.084,62	220.509,62
1 - Recursos Próprios	0,00	30.000,00	25.000,00	26.712,50	28.542,31	110.254,81
28 - FEAS - Transferência Fundo a Fundo Assistência Social	0,00	30.000,00	25.000,00	26.712,50	28.542,31	110.254,81
1569 - 3.3.90.47.00	0,00	40.000,00	45.000,00	48.082,50	51.376,15	184.458,65
1 - Recursos Próprios	0,00	20.000,00	25.000,00	26.712,50	28.542,31	100.254,81
28 - FEAS - Transferência Fundo a Fundo Assistência Social	0,00	20.000,00	20.000,00	21.370,00	22.833,84	84.203,84
Ação: 2.7012 - Suporte às Atividades de Acolhimento Institucional para Jovens, Adultos, Idosos e	0,00	880.000,00	680.000,00	726.580,00	776.350,71	3.062.930,71
1577 - 3.1.90.04.00	0,00	40.000,00	40.000,00	42.740,00	45.667,68	168.407,68
1 - Recursos Próprios	0,00	10.000,00	10.000,00	10.685,00	11.416,92	42.101,92
25 - Recursos do FNAS	0,00	20.000,00	20.000,00	21.370,00	22.833,84	84.203,84
28 - FEAS - Transferência Fundo a Fundo Assistência Social	0,00	10.000,00	10.000,00	10.685,00	11.416,92	42.101,92
1578 - 3.1.90.11.00	0,00	30.000,00	29.400,00	31.413,90	33.565,76	124.379,66
1 - Recursos Próprios	0,00	15.000,00	14.700,00	15.706,95	16.782,88	62.189,83
25 - Recursos do FNAS	0,00	15.000,00	14.700,00	15.706,95	16.782,88	62.189,83
1661 - 3.1.90.94.00	0,00	0,00	600,00	641,10	685,02	1.926,12
1 - Recursos Próprios	0,00	0,00	300,00	320,55	342,51	963,06
25 - Recursos do FNAS	0,00	0,00	300,00	320,55	342,51	963,06
1579 - 3.3.90.30.00	0,00	420.000,00	170.000,00	181.645,00	194.087,69	965.732,69
1 - Recursos Próprios	0,00	30.000,00	40.000,00	42.740,00	45.667,69	158.407,69
16 - Convênios da Assistência Social	0,00	120.000,00	40.000,00	42.740,00	45.667,69	248.407,69
25 - Recursos do FNAS	0,00	240.000,00	60.000,00	64.110,00	68.501,54	432.611,54
28 - FEAS - Transferência Fundo a Fundo Assistência Social	0,00	30.000,00	30.000,00	32.055,00	34.250,77	126.305,77
1580 - 3.3.90.36.00	0,00	180.000,00	360.000,00	384.660,00	411.009,20	1.335.669,20
1 - Recursos Próprios	0,00	20.000,00	50.000,00	53.425,00	57.084,61	180.509,61
16 - Convênios da Assistência Social	0,00	100.000,00	20.000,00	21.370,00	22.833,84	164.203,84
25 - Recursos do FNAS	0,00	40.000,00	50.000,00	53.425,00	57.084,61	200.509,61
28 - FEAS - Transferência Fundo a Fundo Assistência Social	0,00	20.000,00	240.000,00	256.440,00	274.006,14	790.446,14

DEMONSTRATIVO DE COMPATIBILIDADE ENTRE PPA E A LOA

PPA 2018 - 2021 - Valores em R\$

	Valor global	2018	2019	2020	2021	Total
1581 - 3.3.90.39.00	0,00	210.000,00	80.000,00	85.480,00	91.335,36	466.815,36
1 - Recursos Próprios	0,00	20.000,00	20.000,00	21.370,00	22.833,84	84.203,84
16 - Convênios da Assistência Social	0,00	150.000,00	20.000,00	21.370,00	22.833,84	214.203,84
25 - Recursos do FNAS	0,00	20.000,00	20.000,00	21.370,00	22.833,84	84.203,84
28 - FEAS - Transferência Fundo a Fundo Assistência Social	0,00	20.000,00	20.000,00	21.370,00	22.833,84	84.203,84
Programa: 804 - ÍNDICE DE GESTÃO DESCENTRALIZADA DO SISTEMA ÚNICO DA ASSISTÊNCIA SOCIAL -	0,00	200.000,00	290.000,00	309.865,00	331.090,74	1.130.955,74
Ação: 1.5027 - Construção e Aquisição de Equipamentos e Materiais do IGDSUAS - Índice de Gestão	0,00	70.000,00	70.000,00	74.795,00	79.918,46	294.713,46
1168 - 4.4.90.51.00	0,00	30.000,00	30.000,00	32.055,00	34.250,77	126.305,77
25 - Recursos do FNAS	0,00	30.000,00	30.000,00	32.055,00	34.250,77	126.305,77
571 - 4.4.90.52.00	0,00	40.000,00	40.000,00	42.740,00	45.667,69	168.407,69
25 - Recursos do FNAS	0,00	40.000,00	40.000,00	42.740,00	45.667,69	168.407,69
Ação: 1.5030 - Construção e Aquisição de equipamentos e Materiais do IGD Conselho	0,00	10.000,00	10.000,00	10.685,00	11.416,92	42.101,92
1252 - 4.4.90.51.00	0,00	5.000,00	5.000,00	5.342,50	5.708,46	21.050,96
25 - Recursos do FNAS	0,00	5.000,00	5.000,00	5.342,50	5.708,46	21.050,96
1253 - 4.4.90.52.00	0,00	5.000,00	5.000,00	5.342,50	5.708,46	21.050,96
25 - Recursos do FNAS	0,00	5.000,00	5.000,00	5.342,50	5.708,46	21.050,96
Ação: 2.5026 - Suporte às Atividades do IGD SUAS – Conselho.	0,00	45.000,00	120.000,00	128.220,00	137.003,07	430.223,07
554 - 3.3.90.14.00	0,00	5.000,00	10.000,00	10.685,00	11.416,92	37.101,92
1 - Recursos Próprios	0,00	3.000,00	5.000,00	5.342,50	5.708,46	19.050,96
25 - Recursos do FNAS	0,00	2.000,00	5.000,00	5.342,50	5.708,46	18.050,96
556 - 3.3.90.30.00	0,00	10.000,00	30.000,00	32.055,00	34.250,77	106.305,77
1 - Recursos Próprios	0,00	5.000,00	5.000,00	5.342,50	5.708,46	21.050,96
25 - Recursos do FNAS	0,00	5.000,00	25.000,00	26.712,50	28.542,31	85.254,81
1167 - 3.3.90.33.00	0,00	5.000,00	10.000,00	10.685,00	11.416,92	37.101,92
1 - Recursos Próprios	0,00	2.000,00	5.000,00	5.342,50	5.708,46	18.050,96
25 - Recursos do FNAS	0,00	3.000,00	5.000,00	5.342,50	5.708,46	19.050,96
558 - 3.3.90.36.00	0,00	10.000,00	10.000,00	10.685,00	11.416,92	42.101,92
1 - Recursos Próprios	0,00	5.000,00	5.000,00	5.342,50	5.708,46	21.050,96
25 - Recursos do FNAS	0,00	5.000,00	5.000,00	5.342,50	5.708,46	21.050,96
560 - 3.3.90.39.00	0,00	5.000,00	50.000,00	53.425,00	57.084,62	165.509,62
1 - Recursos Próprios	0,00	3.000,00	25.000,00	26.712,50	28.542,31	83.254,81
25 - Recursos do FNAS	0,00	2.000,00	25.000,00	26.712,50	28.542,31	82.254,81
1320 - 3.3.90.48.00	0,00	10.000,00	10.000,00	10.685,00	11.416,92	42.101,92
25 - Recursos do FNAS	0,00	10.000,00	10.000,00	10.685,00	11.416,92	42.101,92
Ação: 2.5028 - Suporte às Atividades do IGD SUAS	0,00	75.000,00	90.000,00	96.165,00	102.752,29	363.917,29
576 - 3.3.90.14.00	0,00	10.000,00	20.000,00	21.370,00	22.833,84	74.203,84
25 - Recursos do FNAS	0,00	10.000,00	20.000,00	21.370,00	22.833,84	74.203,84
580 - 3.3.90.30.00	0,00	10.000,00	10.000,00	10.685,00	11.416,92	42.101,92

DEMONSTRATIVO DE COMPATIBILIDADE ENTRE PPA E A LOA

PPA 2018 - 2021 - Valores em R\$

	Valor global	2018	2019	2020	2021	Total
25 - Recursos do FNAS	0,00	10.000,00	10.000,00	10.685,00	11.416,92	42.101,92
1165 - 3.3.90.33.00	0,00	5.000,00	5.000,00	5.342,50	5.708,46	21.050,96
25 - Recursos do FNAS	0,00	5.000,00	5.000,00	5.342,50	5.708,46	21.050,96
582 - 3.3.90.36.00	0,00	30.000,00	10.000,00	10.685,00	11.416,92	62.101,92
25 - Recursos do FNAS	0,00	30.000,00	10.000,00	10.685,00	11.416,92	62.101,92
583 - 3.3.90.39.00	0,00	10.000,00	35.000,00	37.397,50	39.959,23	122.356,73
25 - Recursos do FNAS	0,00	10.000,00	35.000,00	37.397,50	39.959,23	122.356,73
1166 - 3.3.90.48.00	0,00	10.000,00	10.000,00	10.685,00	11.416,92	42.101,92
25 - Recursos do FNAS	0,00	10.000,00	10.000,00	10.685,00	11.416,92	42.101,92
Programa: 806 - GESTÃO DO PROGRAMA BOLSA FAMÍLIA	0,00	45.000,00	1.380.000,00	1.474.530,00	1.575.535,24	4.475.065,24
Ação: 1.5004 - Construção e reforma de espaços e aquisição de materiais e equipamentos para a	0,00	0,00	20.000,00	21.370,00	22.833,84	64.203,84
1687 - 4.4.90.51.00	0,00	0,00	10.000,00	10.685,00	11.416,92	32.101,92
1 - Recursos Próprios	0,00	0,00	10.000,00	10.685,00	11.416,92	32.101,92
1686 - 4.4.90.52.00	0,00	0,00	10.000,00	10.685,00	11.416,92	32.101,92
25 - Recursos do FNAS	0,00	0,00	10.000,00	10.685,00	11.416,92	32.101,92
Ação: 2.5009 - Suporte as atividades vinculadas a gestão do Bolsa Família	0,00	0,00	55.000,00	58.767,50	62.793,06	176.560,56
1683 - 3.3.90.30.00	0,00	0,00	15.000,00	16.027,50	17.125,38	48.152,88
1 - Recursos Próprios	0,00	0,00	5.000,00	5.342,50	5.708,46	16.050,96
25 - Recursos do FNAS	0,00	0,00	10.000,00	10.685,00	11.416,92	32.101,92
1684 - 3.3.90.36.00	0,00	0,00	15.000,00	16.027,50	17.125,38	48.152,88
1 - Recursos Próprios	0,00	0,00	5.000,00	5.342,50	5.708,46	16.050,96
25 - Recursos do FNAS	0,00	0,00	10.000,00	10.685,00	11.416,92	32.101,92
1685 - 3.3.90.39.00	0,00	0,00	25.000,00	26.712,50	28.542,30	80.254,80
1 - Recursos Próprios	0,00	0,00	15.000,00	16.027,50	17.125,38	48.152,88
25 - Recursos do FNAS	0,00	0,00	10.000,00	10.685,00	11.416,92	32.101,92
Ação: 2.5048 - Suporte as atividades vinculadas ao Bolsa Família	0,00	0,00	1.260.000,00	1.346.310,00	1.438.532,20	4.044.842,20
1688 - 3.3.90.14.00	0,00	0,00	25.000,00	26.712,50	28.542,30	80.254,80
1 - Recursos Próprios	0,00	0,00	10.000,00	10.685,00	11.416,92	32.101,92
25 - Recursos do FNAS	0,00	0,00	15.000,00	16.027,50	17.125,38	48.152,88
1689 - 3.3.90.30.00	0,00	0,00	115.000,00	122.877,50	131.294,60	369.172,10
1 - Recursos Próprios	0,00	0,00	15.000,00	16.027,50	17.125,38	48.152,88
25 - Recursos do FNAS	0,00	0,00	100.000,00	106.850,00	114.169,22	321.019,22
1690 - 3.3.90.33.00	0,00	0,00	20.000,00	21.370,00	22.833,84	64.203,84
1 - Recursos Próprios	0,00	0,00	5.000,00	5.342,50	5.708,46	16.050,96
25 - Recursos do FNAS	0,00	0,00	15.000,00	16.027,50	17.125,38	48.152,88
1691 - 3.3.90.36.00	0,00	0,00	960.000,00	1.025.760,00	1.096.024,56	3.081.784,56
1 - Recursos Próprios	0,00	0,00	10.000,00	10.685,00	11.416,92	32.101,92
25 - Recursos do FNAS	0,00	0,00	950.000,00	1.015.075,00	1.084.607,64	3.049.682,64

DEMONSTRATIVO DE COMPATIBILIDADE ENTRE PPA E A LOA

PPA 2018 - 2021 - Valores em R\$

		Valor global	2018	2019	2020	2021	Total
1692 - 3.3.90.39.00		0,00	0,00	115.000,00	122.877,50	131.294,60	369.172,10
1 - Recursos Próprios		0,00	0,00	15.000,00	16.027,50	17.125,38	48.152,88
25 - Recursos do FNAS		0,00	0,00	100.000,00	106.850,00	114.169,22	321.019,22
1693 - 3.3.90.48.00		0,00	0,00	25.000,00	26.712,50	28.542,30	80.254,80
1 - Recursos Próprios		0,00	0,00	10.000,00	10.685,00	11.416,92	32.101,92
25 - Recursos do FNAS		0,00	0,00	15.000,00	16.027,50	17.125,38	48.152,88
Ação:	2.5054 - Suporte as ações do IGD PBF Conselho	0,00	45.000,00	45.000,00	48.082,50	51.376,14	189.458,64
1543 - 3.3.90.14.00		0,00	5.000,00	5.000,00	5.342,50	5.708,46	21.050,96
25 - Recursos do FNAS		0,00	5.000,00	5.000,00	5.342,50	5.708,46	21.050,96
1254 - 3.3.90.30.00		0,00	20.000,00	20.000,00	21.370,00	22.833,84	84.203,84
25 - Recursos do FNAS		0,00	20.000,00	20.000,00	21.370,00	22.833,84	84.203,84
1255 - 3.3.90.36.00		0,00	5.000,00	5.000,00	5.342,50	5.708,46	21.050,96
25 - Recursos do FNAS		0,00	5.000,00	5.000,00	5.342,50	5.708,46	21.050,96
1256 - 3.3.90.39.00		0,00	15.000,00	15.000,00	16.027,50	17.125,38	63.152,88
25 - Recursos do FNAS		0,00	15.000,00	15.000,00	16.027,50	17.125,38	63.152,88
Programa:	814 - ASSISTÊNCIA EMERGENCIAL ÀS VÍTIMAS DE CALAMIDADES	0,00	62.000,00	85.000,00	90.822,50	97.043,84	334.866,34
Ação:	2.5057 - Assistência à população vitimada por acidentes sinistros, enchentes e outras situações	0,00	62.000,00	85.000,00	90.822,50	97.043,84	334.866,34
618 - 3.3.90.30.00		0,00	2.000,00	5.000,00	5.342,50	5.708,46	18.050,96
1 - Recursos Próprios		0,00	2.000,00	5.000,00	5.342,50	5.708,46	18.050,96
627 - 3.3.90.32.00		0,00	2.000,00	5.000,00	5.342,50	5.708,46	18.050,96
1 - Recursos Próprios		0,00	2.000,00	5.000,00	5.342,50	5.708,46	18.050,96
630 - 3.3.90.36.00		0,00	29.000,00	35.000,00	37.397,50	39.959,23	141.356,73
1 - Recursos Próprios		0,00	2.000,00	5.000,00	5.342,50	5.708,46	18.050,96
25 - Recursos do FNAS		0,00	27.000,00	30.000,00	32.055,00	34.250,77	123.305,77
631 - 3.3.90.39.00		0,00	29.000,00	40.000,00	42.740,00	45.667,69	157.407,69
1 - Recursos Próprios		0,00	2.000,00	5.000,00	5.342,50	5.708,46	18.050,96
25 - Recursos do FNAS		0,00	27.000,00	35.000,00	37.397,50	39.959,23	139.356,73
Subfunção:	306 - Alimentação e Nutrição	0,00	260.000,00	215.000,00	229.727,50	245.463,80	950.191,30
Programa:	802 - FORTALECIMENTO DA REDE DE PROTEÇÃO SOCIAL BÁSICA	0,00	260.000,00	215.000,00	229.727,50	245.463,80	950.191,30
Ação:	2.5011 - Suporte as ações do Centro de Produção de Alimentos.	0,00	160.000,00	120.000,00	128.220,00	137.003,06	545.223,06
638 - 3.1.90.04.00		0,00	40.000,00	30.000,00	32.055,00	34.250,77	136.305,77
1 - Recursos Próprios		0,00	40.000,00	30.000,00	32.055,00	34.250,77	136.305,77
642 - 3.3.90.30.00		0,00	80.000,00	50.000,00	53.425,00	57.084,61	240.509,61
1 - Recursos Próprios		0,00	80.000,00	50.000,00	53.425,00	57.084,61	240.509,61
644 - 3.3.90.36.00		0,00	15.000,00	20.000,00	21.370,00	22.833,84	79.203,84
1 - Recursos Próprios		0,00	15.000,00	20.000,00	21.370,00	22.833,84	79.203,84
646 - 3.3.90.39.00		0,00	25.000,00	20.000,00	21.370,00	22.833,84	89.203,84
1 - Recursos Próprios		0,00	25.000,00	20.000,00	21.370,00	22.833,84	89.203,84

DEMONSTRATIVO DE COMPATIBILIDADE ENTRE PPA E A LOA

PPA 2018 - 2021 - Valores em R\$

		Valor global	2018	2019	2020	2021	Total
Ação:	2.7011 - Suporte as Atividades do Programa de Segurança Alimentar e Nutricional	0,00	100.000,00	95.000,00	101.507,50	108.460,74	404.968,24
	1555 - 3.3.90.30.00	0,00	17.000,00	20.000,00	21.370,00	22.833,84	81.203,84
	1 - Recursos Próprios	0,00	2.000,00	5.000,00	5.342,50	5.708,46	18.050,96
	25 - Recursos do FNAS	0,00	15.000,00	15.000,00	16.027,50	17.125,38	63.152,88
	1556 - 3.3.90.35.00	0,00	55.000,00	35.000,00	37.397,50	39.959,22	167.356,72
	1 - Recursos Próprios	0,00	30.000,00	20.000,00	21.370,00	22.833,84	94.203,84
	25 - Recursos do FNAS	0,00	25.000,00	15.000,00	16.027,50	17.125,38	73.152,88
	1557 - 3.3.90.36.00	0,00	12.000,00	15.000,00	16.027,50	17.125,38	60.152,88
	1 - Recursos Próprios	0,00	2.000,00	5.000,00	5.342,50	5.708,46	18.050,96
	25 - Recursos do FNAS	0,00	10.000,00	10.000,00	10.685,00	11.416,92	42.101,92
	1558 - 3.3.90.39.00	0,00	16.000,00	25.000,00	26.712,50	28.542,30	96.254,80
	1 - Recursos Próprios	0,00	2.000,00	5.000,00	5.342,50	5.708,46	18.050,96
	25 - Recursos do FNAS	0,00	14.000,00	20.000,00	21.370,00	22.833,84	78.203,84
Unidade Gestora:	43011 - Autarquia Municipal de Defesa Social Trânsito e Transportes -	0,00	14.610.000,00	14.610.000,00	15.610.785,00	16.680.123,70	61.510.908,70
Unidade Orçamentária:	40001 - AUTARQUIA MUNICIPAL DE DEFESA SOCIAL, TRÂNSITO E TR	0,00	14.610.000,00	14.610.000,00	15.610.785,00	16.680.123,70	61.510.908,70
Função:	4 - Administração	0,00	11.288.000,00	13.030.000,00	13.922.555,00	14.876.249,98	53.116.804,98
Subfunção:	122 - Administração Geral	0,00	11.168.000,00	12.900.000,00	13.783.650,00	14.727.829,99	52.579.479,99
Programa:	411 - ENCARGOS COM A GUARDA MUNICIPAL	0,00	980.000,00	1.890.000,00	2.019.465,00	2.157.798,35	7.047.263,35
Ação:	2.4608 - Manutenção das atividades da guarda municipal.	0,00	980.000,00	1.890.000,00	2.019.465,00	2.157.798,35	7.047.263,35
	287 - 3.1.90.11.00	0,00	700.000,00	1.470.000,00	1.570.695,00	1.678.287,61	5.418.982,61
	1 - Recursos Próprios	0,00	700.000,00	1.470.000,00	1.570.695,00	1.678.287,61	5.418.982,61
	1656 - 3.1.90.94.00	0,00	0,00	30.000,00	32.055,00	34.250,77	96.305,77
	1 - Recursos Próprios	0,00	0,00	30.000,00	32.055,00	34.250,77	96.305,77
	1312 - 3.1.91.13.00	0,00	150.000,00	200.000,00	213.700,00	228.338,45	792.038,45
	1 - Recursos Próprios	0,00	150.000,00	200.000,00	213.700,00	228.338,45	792.038,45
	288 - 3.3.90.30.00	0,00	50.000,00	100.000,00	106.850,00	114.169,22	371.019,22
	1 - Recursos Próprios	0,00	50.000,00	100.000,00	106.850,00	114.169,22	371.019,22
	289 - 3.3.90.36.00	0,00	30.000,00	40.000,00	42.740,00	45.667,69	158.407,69
	1 - Recursos Próprios	0,00	30.000,00	40.000,00	42.740,00	45.667,69	158.407,69
	290 - 3.3.90.39.00	0,00	50.000,00	50.000,00	53.425,00	57.084,61	210.509,61
	1 - Recursos Próprios	0,00	50.000,00	50.000,00	53.425,00	57.084,61	210.509,61
Programa:	425 - ENCARGOS COM OS AGENTES DE TRÂNSITO	0,00	1.810.000,00	2.900.000,00	3.098.650,00	3.310.907,51	11.119.557,51
Ação:	2.4609 - Manutenção das atividades dos agentes de trânsito e transportes.	0,00	1.810.000,00	2.900.000,00	3.098.650,00	3.310.907,51	11.119.557,51
	293 - 3.1.90.11.00	0,00	1.500.000,00	2.254.000,00	2.408.399,00	2.573.374,33	8.735.773,33
	1 - Recursos Próprios	0,00	1.500.000,00	2.254.000,00	2.408.399,00	2.573.374,33	8.735.773,33
	1657 - 3.1.90.94.00	0,00	0,00	46.000,00	49.151,00	52.517,84	147.668,84
	1 - Recursos Próprios	0,00	0,00	46.000,00	49.151,00	52.517,84	147.668,84
	1313 - 3.1.91.13.00	0,00	120.000,00	410.000,00	438.085,00	468.093,82	1.436.178,82
	1 - Recursos Próprios	0,00	120.000,00	410.000,00	438.085,00	468.093,82	1.436.178,82

DEMONSTRATIVO DE COMPATIBILIDADE ENTRE PPA E A LOA

PPA 2018 - 2021 - Valores em R\$

	Valor global	2018	2019	2020	2021	Total
294 - 3.3.90.30.00	0,00	100.000,00	100.000,00	106.850,00	114.169,22	421.019,22
1 - Recursos Próprios	0,00	100.000,00	100.000,00	106.850,00	114.169,22	421.019,22
295 - 3.3.90.36.00	0,00	40.000,00	40.000,00	42.740,00	45.667,69	168.407,69
1 - Recursos Próprios	0,00	40.000,00	40.000,00	42.740,00	45.667,69	168.407,69
296 - 3.3.90.39.00	0,00	50.000,00	50.000,00	53.425,00	57.084,61	210.509,61
1 - Recursos Próprios	0,00	50.000,00	50.000,00	53.425,00	57.084,61	210.509,61
Programa: 2602 - GESTÃO DA AUTARQUIA MUNICIPAL DE DEFESA SOCIAL, TRÂNSITO E TRANSPORTES -	0,00	8.378.000,00	8.110.000,00	8.665.535,00	9.259.124,13	34.412.659,13
Ação: 1.4601 - Execução de obras e Aquisição de Equipamentos e Materiais para a DESTRA.	0,00	700.000,00	400.000,00	427.400,00	456.676,90	1.984.076,90
291 - 4.4.90.51.00	0,00	200.000,00	100.000,00	106.850,00	114.169,22	521.019,22
1 - Recursos Próprios	0,00	200.000,00	100.000,00	106.850,00	114.169,22	521.019,22
301 - 4.4.90.52.00	0,00	500.000,00	300.000,00	320.550,00	342.507,68	1.463.057,68
1 - Recursos Próprios	0,00	500.000,00	300.000,00	320.550,00	342.507,68	1.463.057,68
Ação: 2.4601 - Manutenção das Atividades da DESTRA	0,00	7.678.000,00	7.710.000,00	8.238.135,00	8.802.447,23	32.428.582,23
281 - 3.1.90.11.00	0,00	3.400.000,00	2.450.000,00	2.617.825,00	2.797.146,01	11.264.971,01
1 - Recursos Próprios	0,00	3.400.000,00	2.450.000,00	2.617.825,00	2.797.146,01	11.264.971,01
282 - 3.1.90.13.00	0,00	500.000,00	500.000,00	534.250,00	570.846,12	2.105.096,12
1 - Recursos Próprios	0,00	500.000,00	500.000,00	534.250,00	570.846,12	2.105.096,12
1655 - 3.1.90.94.00	0,00	0,00	50.000,00	53.425,00	57.084,61	160.509,61
1 - Recursos Próprios	0,00	0,00	50.000,00	53.425,00	57.084,61	160.509,61
283 - 3.1.91.13.00	0,00	150.000,00	150.000,00	160.275,00	171.253,84	631.528,84
1 - Recursos Próprios	0,00	150.000,00	150.000,00	160.275,00	171.253,84	631.528,84
305 - 3.3.90.14.00	0,00	30.000,00	30.000,00	32.055,00	34.250,77	126.305,77
1 - Recursos Próprios	0,00	30.000,00	30.000,00	32.055,00	34.250,77	126.305,77
302 - 3.3.90.30.00	0,00	500.000,00	530.000,00	566.305,00	605.096,89	2.201.401,89
1 - Recursos Próprios	0,00	500.000,00	530.000,00	566.305,00	605.096,89	2.201.401,89
303 - 3.3.90.33.00	0,00	20.000,00	20.000,00	21.370,00	22.833,84	84.203,84
1 - Recursos Próprios	0,00	20.000,00	20.000,00	21.370,00	22.833,84	84.203,84
304 - 3.3.90.35.00	0,00	100.000,00	100.000,00	106.850,00	114.169,22	421.019,22
1 - Recursos Próprios	0,00	100.000,00	100.000,00	106.850,00	114.169,22	421.019,22
307 - 3.3.90.36.00	0,00	300.000,00	300.000,00	320.550,00	342.507,68	1.263.057,68
1 - Recursos Próprios	0,00	300.000,00	300.000,00	320.550,00	342.507,68	1.263.057,68
308 - 3.3.90.39.00	0,00	2.650.000,00	3.540.000,00	3.782.490,00	4.041.590,56	14.014.080,56
1 - Recursos Próprios	0,00	2.650.000,00	3.540.000,00	3.782.490,00	4.041.590,56	14.014.080,56
1678 - 3.3.90.47.00	0,00	0,00	10.000,00	10.685,00	11.416,92	32.101,92
1 - Recursos Próprios	0,00	0,00	10.000,00	10.685,00	11.416,92	32.101,92
309 - 3.3.90.93.00	0,00	28.000,00	30.000,00	32.055,00	34.250,77	124.305,77
1 - Recursos Próprios	0,00	28.000,00	30.000,00	32.055,00	34.250,77	124.305,77
Subfunção: 125 - Normatização e Fiscalização	0,00	120.000,00	130.000,00	138.905,00	148.419,99	537.324,99

DEMONSTRATIVO DE COMPATIBILIDADE ENTRE PPA E A LOA

PPA 2018 - 2021 - Valores em R\$

	Valor global	2018	2019	2020	2021	Total
Programa: 2602 - GESTÃO DA AUTARQUIA MUNICIPAL DE DEFESA SOCIAL, TRÂNSITO E TRANSPORTES -	0,00	120.000,00	130.000,00	138.905,00	148.419,99	537.324,99
Ação: 2.4603 - Despesas de normatização e fiscalização a cargo da DESTRA.	0,00	120.000,00	130.000,00	138.905,00	148.419,99	537.324,99
310 - 3.3.90.30.00	0,00	50.000,00	50.000,00	53.425,00	57.084,61	210.509,61
1 - Recursos Próprios	0,00	50.000,00	50.000,00	53.425,00	57.084,61	210.509,61
311 - 3.3.90.36.00	0,00	20.000,00	20.000,00	21.370,00	22.833,84	84.203,84
1 - Recursos Próprios	0,00	20.000,00	20.000,00	21.370,00	22.833,84	84.203,84
312 - 3.3.90.39.00	0,00	50.000,00	60.000,00	64.110,00	68.501,54	242.611,54
1 - Recursos Próprios	0,00	50.000,00	60.000,00	64.110,00	68.501,54	242.611,54
Função: 6 - Segurança Pública	0,00	350.000,00	180.000,00	192.330,00	205.504,59	927.834,59
Subfunção: 182 - Defesa Civil	0,00	350.000,00	180.000,00	192.330,00	205.504,59	927.834,59
Programa: 601 - PARCERIA EM SEGURANÇA, DEFESA CIVIL E DEFESA SOCIAL	0,00	350.000,00	180.000,00	192.330,00	205.504,59	927.834,59
Ação: 1.6002 - Obras Complementares de Defesa Civil	0,00	200.000,00	100.000,00	106.850,00	114.169,22	521.019,22
1491 - 4.4.90.51.00	0,00	200.000,00	100.000,00	106.850,00	114.169,22	521.019,22
17 - Outros Convênios	0,00	200.000,00	100.000,00	106.850,00	114.169,22	521.019,22
Ação: 2.4606 - Despesas com ações de defesa civil a cargo da DESTRA e de suas unidades.	0,00	150.000,00	80.000,00	85.480,00	91.335,37	406.815,37
316 - 3.3.90.30.00	0,00	80.000,00	40.000,00	42.740,00	45.667,69	208.407,69
1 - Recursos Próprios	0,00	30.000,00	40.000,00	42.740,00	45.667,69	158.407,69
17 - Outros Convênios	0,00	50.000,00	0,00	0,00	0,00	50.000,00
317 - 3.3.90.36.00	0,00	30.000,00	20.000,00	21.370,00	22.833,84	94.203,84
1 - Recursos Próprios	0,00	15.000,00	20.000,00	21.370,00	22.833,84	79.203,84
17 - Outros Convênios	0,00	15.000,00	0,00	0,00	0,00	15.000,00
318 - 3.3.90.39.00	0,00	40.000,00	20.000,00	21.370,00	22.833,84	104.203,84
1 - Recursos Próprios	0,00	20.000,00	20.000,00	21.370,00	22.833,84	84.203,84
17 - Outros Convênios	0,00	20.000,00	0,00	0,00	0,00	20.000,00
Função: 14 - Direitos da Cidadania	0,00	2.172.000,00	690.000,00	737.265,00	787.767,64	4.387.032,64
Subfunção: 125 - Normatização e Fiscalização	0,00	2.172.000,00	690.000,00	737.265,00	787.767,64	4.387.032,64
Programa: 2605 - GERENCIAMENTO DO SISTEMA MUNICIPAL DE TRÂNSITO	0,00	2.172.000,00	690.000,00	737.265,00	787.767,64	4.387.032,64
Ação: 1.151 - Ampliação de Sinais de Trânsito.	0,00	1.622.000,00	120.000,00	128.220,00	137.003,07	2.007.223,07
1023 - 4.4.90.51.00	0,00	122.000,00	70.000,00	74.795,00	79.918,46	346.713,46
1 - Recursos Próprios	0,00	122.000,00	70.000,00	74.795,00	79.918,46	346.713,46
1307 - 4.4.90.52.00	0,00	1.500.000,00	50.000,00	53.425,00	57.084,61	1.660.509,61
1 - Recursos Próprios	0,00	1.500.000,00	50.000,00	53.425,00	57.084,61	1.660.509,61
Ação: 2.4611 - Suporte às ações do programa de educação permanente no trânsito.	0,00	200.000,00	70.000,00	74.795,00	79.918,45	424.713,45
284 - 3.3.90.30.00	0,00	30.000,00	20.000,00	21.370,00	22.833,84	94.203,84
1 - Recursos Próprios	0,00	30.000,00	20.000,00	21.370,00	22.833,84	94.203,84
285 - 3.3.90.36.00	0,00	20.000,00	20.000,00	21.370,00	22.833,84	84.203,84
1 - Recursos Próprios	0,00	20.000,00	20.000,00	21.370,00	22.833,84	84.203,84
286 - 3.3.90.39.00	0,00	150.000,00	30.000,00	32.055,00	34.250,77	246.305,77

DEMONSTRATIVO DE COMPATIBILIDADE ENTRE PPA E A LOA

PPA 2018 - 2021 - Valores em R\$

	Valor global	2018	2019	2020	2021	Total
1 - Recursos Próprios	0,00	150.000,00	30.000,00	32.055,00	34.250,77	246.305,77
Ação: 2.4613 - Suporte às Ações do Sistema Municipal de Trânsito.	0,00	350.000,00	500.000,00	534.250,00	570.846,12	1.955.096,12
1309 - 3.3.90.30.00	0,00	150.000,00	50.000,00	53.425,00	57.084,61	310.509,61
1 - Recursos Próprios	0,00	150.000,00	50.000,00	53.425,00	57.084,61	310.509,61
1310 - 3.3.90.36.00	0,00	50.000,00	50.000,00	53.425,00	57.084,61	210.509,61
1 - Recursos Próprios	0,00	50.000,00	50.000,00	53.425,00	57.084,61	210.509,61
1311 - 3.3.90.39.00	0,00	150.000,00	400.000,00	427.400,00	456.676,90	1.434.076,90
1 - Recursos Próprios	0,00	150.000,00	400.000,00	427.400,00	456.676,90	1.434.076,90
Função: 15 - Urbanismo	0,00	400.000,00	710.000,00	758.635,00	810.601,49	2.679.236,49
Subfunção: 453 - Transportes Coletivos Urbanos	0,00	400.000,00	710.000,00	758.635,00	810.601,49	2.679.236,49
Programa: 2603 - GERENCIAMENTO DO SISTEMA DE TRANSPORTE PÚBLICO DE PASSAGEIROS	0,00	400.000,00	710.000,00	758.635,00	810.601,49	2.679.236,49
Ação: 2.4607 - Suporte às Ações do Transporte	0,00	400.000,00	710.000,00	758.635,00	810.601,49	2.679.236,49
319 - 3.3.90.30.00	0,00	40.000,00	40.000,00	42.740,00	45.667,69	168.407,69
1 - Recursos Próprios	0,00	40.000,00	40.000,00	42.740,00	45.667,69	168.407,69
320 - 3.3.90.36.00	0,00	50.000,00	20.000,00	21.370,00	22.833,84	114.203,84
1 - Recursos Próprios	0,00	50.000,00	20.000,00	21.370,00	22.833,84	114.203,84
321 - 3.3.90.39.00	0,00	310.000,00	650.000,00	694.525,00	742.099,96	2.396.624,96
1 - Recursos Próprios	0,00	310.000,00	650.000,00	694.525,00	742.099,96	2.396.624,96
Função: 26 - Transporte	0,00	400.000,00	0,00	0,00	0,00	400.000,00
Subfunção: 782 - Transporte Rodoviário	0,00	400.000,00	0,00	0,00	0,00	400.000,00
Programa: 603 - SISTEMA DE VÍDEO MONITORAMENTO	0,00	400.000,00	0,00	0,00	0,00	400.000,00
Ação: 1.4602 - Aquisição de Materiais e Equipamentos destinados ao Sistema de vídeo	0,00	300.000,00	0,00	0,00	0,00	300.000,00
297 - 4.4.90.52.00	0,00	300.000,00	0,00	0,00	0,00	300.000,00
1 - Recursos Próprios	0,00	200.000,00	0,00	0,00	0,00	200.000,00
17 - Outros Convênios	0,00	100.000,00	0,00	0,00	0,00	100.000,00
Ação: 2.4612 - Suporte às Atividades do Sistema de Vídeo Monitoramento.	0,00	100.000,00	0,00	0,00	0,00	100.000,00
298 - 3.3.90.30.00	0,00	40.000,00	0,00	0,00	0,00	40.000,00
1 - Recursos Próprios	0,00	40.000,00	0,00	0,00	0,00	40.000,00
299 - 3.3.90.36.00	0,00	15.000,00	0,00	0,00	0,00	15.000,00
1 - Recursos Próprios	0,00	15.000,00	0,00	0,00	0,00	15.000,00
300 - 3.3.90.39.00	0,00	45.000,00	0,00	0,00	0,00	45.000,00
1 - Recursos Próprios	0,00	45.000,00	0,00	0,00	0,00	45.000,00
Unidade Gestora: 43012 - CARUARUPREV	0,00	55.670.000,00	63.000.000,00	67.315.500,00	71.926.611,70	257.912.111,70
Unidade Orçamentária: 43001 - INSTITUTO DE PREVIDÊNCIA DOS SERVIDORES MUNICIPAIS	0,00	55.670.000,00	63.000.000,00	67.315.500,00	71.926.611,70	257.912.111,70
Função: 4 - Administração	0,00	1.375.878,80	1.625.000,00	1.736.312,50	1.855.249,88	6.592.441,18
Subfunção: 122 - Administração Geral	0,00	1.375.878,80	1.625.000,00	1.736.312,50	1.855.249,88	6.592.441,18
Programa: 901 - GESTÃO DO REGIME PRÓPRIO DE PREVIDÊNCIA SOCIAL - RPPS	0,00	1.375.878,80	1.625.000,00	1.736.312,50	1.855.249,88	6.592.441,18
Ação: 1.6000 - Aquisição de Equipamentos e Materias para o CARUARUPREV	0,00	25.000,00	70.000,00	74.795,00	79.918,45	249.713,45

DEMONSTRATIVO DE COMPATIBILIDADE ENTRE PPA E A LOA

PPA 2018 - 2021 - Valores em R\$

	Valor global	2018	2019	2020	2021	Total
1 - 4.4.90.51.00	0,00	5.000,00	10.000,00	10.685,00	11.416,92	37.101,92
27 - Outras Fontes	0,00	5.000,00	0,00	0,00	0,00	5.000,00
93 - Taxa de Administração RPPS - Fundo Previdenciário	0,00	0,00	10.000,00	10.685,00	11.416,92	32.101,92
34 - 4.4.90.52.00	0,00	10.000,00	50.000,00	53.425,00	57.084,61	170.509,61
27 - Outras Fontes	0,00	10.000,00	0,00	0,00	0,00	10.000,00
93 - Taxa de Administração RPPS - Fundo Previdenciário	0,00	0,00	50.000,00	53.425,00	57.084,61	160.509,61
1222 - 4.4.90.61.00	0,00	10.000,00	10.000,00	10.685,00	11.416,92	42.101,92
27 - Outras Fontes	0,00	10.000,00	0,00	0,00	0,00	10.000,00
93 - Taxa de Administração RPPS - Fundo Previdenciário	0,00	0,00	10.000,00	10.685,00	11.416,92	32.101,92
Ação: 2.6000 - Manutenção das Atividades do Caruaruprev	0,00	1.300.878,80	1.505.000,00	1.608.092,50	1.718.246,83	6.132.218,13
2 - 3.1.90.04.00	0,00	10.000,00	10.000,00	10.685,00	11.416,92	42.101,92
27 - Outras Fontes	0,00	10.000,00	0,00	0,00	0,00	10.000,00
93 - Taxa de Administração RPPS - Fundo Previdenciário	0,00	0,00	10.000,00	10.685,00	11.416,92	32.101,92
1223 - 3.1.90.05.00	0,00	10.000,00	10.000,00	10.685,00	11.416,92	42.101,92
27 - Outras Fontes	0,00	10.000,00	0,00	0,00	0,00	10.000,00
93 - Taxa de Administração RPPS - Fundo Previdenciário	0,00	0,00	10.000,00	10.685,00	11.416,92	32.101,92
35 - 3.1.90.11.00	0,00	785.878,80	790.000,00	844.115,00	901.936,88	3.321.930,68
27 - Outras Fontes	0,00	785.878,80	0,00	0,00	0,00	785.878,80
93 - Taxa de Administração RPPS - Fundo Previdenciário	0,00	0,00	790.000,00	844.115,00	901.936,88	2.536.051,88
36 - 3.1.90.13.00	0,00	150.000,00	150.000,00	160.275,00	171.253,84	631.528,84
27 - Outras Fontes	0,00	150.000,00	0,00	0,00	0,00	150.000,00
93 - Taxa de Administração RPPS - Fundo Previdenciário	0,00	0,00	150.000,00	160.275,00	171.253,84	481.528,84
37 - 3.1.91.13.00	0,00	10.000,00	10.000,00	10.685,00	11.416,92	42.101,92
27 - Outras Fontes	0,00	10.000,00	0,00	0,00	0,00	10.000,00
93 - Taxa de Administração RPPS - Fundo Previdenciário	0,00	0,00	10.000,00	10.685,00	11.416,92	32.101,92
38 - 3.3.90.14.00	0,00	20.000,00	50.000,00	53.425,00	57.084,61	180.509,61
27 - Outras Fontes	0,00	20.000,00	0,00	0,00	0,00	20.000,00
93 - Taxa de Administração RPPS - Fundo Previdenciário	0,00	0,00	50.000,00	53.425,00	57.084,61	160.509,61
39 - 3.3.90.30.00	0,00	10.000,00	25.000,00	26.712,50	28.542,31	90.254,81
27 - Outras Fontes	0,00	10.000,00	0,00	0,00	0,00	10.000,00
93 - Taxa de Administração RPPS - Fundo Previdenciário	0,00	0,00	25.000,00	26.712,50	28.542,31	80.254,81
40 - 3.3.90.33.00	0,00	10.000,00	10.000,00	10.685,00	11.416,92	42.101,92
27 - Outras Fontes	0,00	10.000,00	0,00	0,00	0,00	10.000,00
93 - Taxa de Administração RPPS - Fundo Previdenciário	0,00	0,00	10.000,00	10.685,00	11.416,92	32.101,92
41 - 3.3.90.35.00	0,00	100.000,00	200.000,00	213.700,00	228.338,45	742.038,45
27 - Outras Fontes	0,00	100.000,00	0,00	0,00	0,00	100.000,00
93 - Taxa de Administração RPPS - Fundo Previdenciário	0,00	0,00	200.000,00	213.700,00	228.338,45	642.038,45
42 - 3.3.90.36.00	0,00	30.000,00	30.000,00	32.055,00	34.250,77	126.305,77
27 - Outras Fontes	0,00	30.000,00	0,00	0,00	0,00	30.000,00

DEMONSTRATIVO DE COMPATIBILIDADE ENTRE PPA E A LOA

PPA 2018 - 2021 - Valores em R\$

	Valor global	2018	2019	2020	2021	Total
93 - Taxa de Administração RPPS - Fundo Previdenciário	0,00	0,00	30.000,00	32.055,00	34.250,77	96.305,77
43 - 3.3.90.39.00	0,00	150.000,00	200.000,00	213.700,00	228.338,45	792.038,45
27 - Outras Fontes	0,00	150.000,00	0,00	0,00	0,00	150.000,00
93 - Taxa de Administração RPPS - Fundo Previdenciário	0,00	0,00	200.000,00	213.700,00	228.338,45	642.038,45
44 - 3.3.90.47.00	0,00	10.000,00	10.000,00	10.685,00	11.416,92	42.101,92
27 - Outras Fontes	0,00	10.000,00	0,00	0,00	0,00	10.000,00
93 - Taxa de Administração RPPS - Fundo Previdenciário	0,00	0,00	10.000,00	10.685,00	11.416,92	32.101,92
45 - 3.3.90.92.00	0,00	5.000,00	10.000,00	10.685,00	11.416,92	37.101,92
27 - Outras Fontes	0,00	5.000,00	0,00	0,00	0,00	5.000,00
93 - Taxa de Administração RPPS - Fundo Previdenciário	0,00	0,00	10.000,00	10.685,00	11.416,92	32.101,92
Ação: 2.6001 - Capacitação, Treinamento e Qualificação de Agentes Públicos Municipais do RPPS.	0,00	50.000,00	50.000,00	53.425,00	57.084,60	210.509,60
3 - 3.3.90.14.00	0,00	10.000,00	10.000,00	10.685,00	11.416,92	42.101,92
27 - Outras Fontes	0,00	10.000,00	0,00	0,00	0,00	10.000,00
93 - Taxa de Administração RPPS - Fundo Previdenciário	0,00	0,00	10.000,00	10.685,00	11.416,92	32.101,92
1225 - 3.3.90.30.00	0,00	10.000,00	10.000,00	10.685,00	11.416,92	42.101,92
27 - Outras Fontes	0,00	10.000,00	0,00	0,00	0,00	10.000,00
93 - Taxa de Administração RPPS - Fundo Previdenciário	0,00	0,00	10.000,00	10.685,00	11.416,92	32.101,92
1224 - 3.3.90.33.00	0,00	10.000,00	10.000,00	10.685,00	11.416,92	42.101,92
27 - Outras Fontes	0,00	10.000,00	0,00	0,00	0,00	10.000,00
93 - Taxa de Administração RPPS - Fundo Previdenciário	0,00	0,00	10.000,00	10.685,00	11.416,92	32.101,92
46 - 3.3.90.36.00	0,00	10.000,00	10.000,00	10.685,00	11.416,92	42.101,92
27 - Outras Fontes	0,00	10.000,00	0,00	0,00	0,00	10.000,00
93 - Taxa de Administração RPPS - Fundo Previdenciário	0,00	0,00	10.000,00	10.685,00	11.416,92	32.101,92
47 - 3.3.90.39.00	0,00	10.000,00	10.000,00	10.685,00	11.416,92	42.101,92
27 - Outras Fontes	0,00	10.000,00	0,00	0,00	0,00	10.000,00
93 - Taxa de Administração RPPS - Fundo Previdenciário	0,00	0,00	10.000,00	10.685,00	11.416,92	32.101,92
Função: 9 - Previdência Social	0,00	54.124.121,20	61.205.000,00	65.397.542,50	69.877.274,15	250.603.937,85
Subfunção: 272 - Previdência do Regime Estatutário	0,00	54.124.121,20	61.205.000,00	65.397.542,50	69.877.274,15	250.603.937,85
Programa: 902 - MANUTENÇÃO DAS ATIVIDADES PREVIDENCIÁRIAS DO RPPS	0,00	54.124.121,20	61.205.000,00	65.397.542,50	69.877.274,15	250.603.937,85
Ação: 2.22 - Compensação Previdenciária entre Regimes (RPPS/RGPS)	0,00	10.000,00	10.000,00	10.685,00	11.416,92	42.101,92
1306 - 3.3.20.81.00	0,00	10.000,00	10.000,00	10.685,00	11.416,92	42.101,92
22 - Contribuições Previdenciárias	0,00	10.000,00	0,00	0,00	0,00	10.000,00
91 - Contribuições Previdenciárias - Fundo Previdenciário	0,00	0,00	10.000,00	10.685,00	11.416,92	32.101,92
Ação: 2.6002 - Manutenção das Atividades Previdenciárias - Fundo Financeiro.	0,00	54.114.121,20	61.195.000,00	65.386.857,50	69.865.857,23	250.561.835,93
4 - 3.1.90.01.00	0,00	48.004.121,20	54.085.000,00	57.789.822,50	61.748.425,34	221.627.369,04
1 - Recursos Próprios	0,00	4.570.000,00	0,00	0,00	0,00	4.570.000,00
22 - Contribuições Previdenciárias	0,00	43.434.121,20	0,00	0,00	0,00	43.434.121,20
91 - Contribuições Previdenciárias - Fundo Previdenciário	0,00	0,00	54.085.000,00	57.789.822,50	61.748.425,34	173.623.247,84

DEMONSTRATIVO DE COMPATIBILIDADE ENTRE PPA E A LOA

PPA 2018 - 2021 - Valores em R\$

	Valor global	2018	2019	2020	2021	Total
Unidade Gestora: 43013 - Empresa de Urbanização, Planejamento e Meio Ambiente de C	0,00	3.245.000,00	1.700.000,00	1.816.450,00	1.940.876,76	8.702.326,76
Unidade Orçamentária: 41001 - AUTARQUIA DE URBANIZAÇÃO E MEIO AMBIENTE DE CARUA	0,00	3.245.000,00	1.700.000,00	1.816.450,00	1.940.876,76	8.702.326,76
Função: 4 - Administração	0,00	440.000,00	200.000,00	213.700,00	228.338,44	1.082.038,44
Subfunção: 121 - Planejamento e Orçamento	0,00	440.000,00	200.000,00	213.700,00	228.338,44	1.082.038,44
Programa: 430 - PLANO DIRETOR DE MOBILIDADE URBANA E REGULARIZAÇÃO FUNDIÁRIA	0,00	440.000,00	200.000,00	213.700,00	228.338,44	1.082.038,44
Ação: 2.513 - Suporte às atividades do plano diretor de mobilidade urbana e regularização fundiária.	0,00	440.000,00	200.000,00	213.700,00	228.338,44	1.082.038,44
1051 - 3.3.90.30.00	0,00	30.000,00	30.000,00	32.055,00	34.250,77	126.305,77
1 - Recursos Próprios	0,00	30.000,00	30.000,00	32.055,00	34.250,77	126.305,77
775 - 3.3.90.35.00	0,00	300.000,00	100.000,00	106.850,00	114.169,22	621.019,22
1 - Recursos Próprios	0,00	300.000,00	100.000,00	106.850,00	114.169,22	621.019,22
1053 - 3.3.90.36.00	0,00	10.000,00	20.000,00	21.370,00	22.833,84	74.203,84
1 - Recursos Próprios	0,00	10.000,00	20.000,00	21.370,00	22.833,84	74.203,84
1055 - 3.3.90.39.00	0,00	100.000,00	50.000,00	53.425,00	57.084,61	260.509,61
1 - Recursos Próprios	0,00	100.000,00	50.000,00	53.425,00	57.084,61	260.509,61
Função: 15 - Urbanismo	0,00	1.550.000,00	1.410.000,00	1.506.585,00	1.609.786,03	6.076.371,03
Subfunção: 122 - Administração Geral	0,00	1.300.000,00	1.150.000,00	1.228.775,00	1.312.946,05	4.991.721,05
Programa: 1507 - GESTÃO ADMINISTRATIVA DA URB	0,00	1.300.000,00	1.150.000,00	1.228.775,00	1.312.946,05	4.991.721,05
Ação: 2.4101 - Manutenção das Atividades da Empresa de Urbanização de Caruaru - URB	0,00	1.230.000,00	1.100.000,00	1.175.350,00	1.255.861,45	4.761.211,45
327 - 3.1.90.11.00	0,00	600.000,00	400.000,00	427.400,00	456.676,90	1.884.076,90
1 - Recursos Próprios	0,00	600.000,00	400.000,00	427.400,00	456.676,90	1.884.076,90
328 - 3.1.90.13.00	0,00	100.000,00	150.000,00	160.275,00	171.253,84	581.528,84
1 - Recursos Próprios	0,00	100.000,00	150.000,00	160.275,00	171.253,84	581.528,84
329 - 3.1.90.16.00	0,00	10.000,00	10.000,00	10.685,00	11.416,92	42.101,92
1 - Recursos Próprios	0,00	10.000,00	10.000,00	10.685,00	11.416,92	42.101,92
330 - 3.1.90.94.00	0,00	50.000,00	80.000,00	85.480,00	91.335,38	306.815,38
1 - Recursos Próprios	0,00	50.000,00	80.000,00	85.480,00	91.335,38	306.815,38
331 - 3.1.91.13.00	0,00	20.000,00	20.000,00	21.370,00	22.833,84	84.203,84
1 - Recursos Próprios	0,00	20.000,00	20.000,00	21.370,00	22.833,84	84.203,84
332 - 3.3.90.14.00	0,00	20.000,00	20.000,00	21.370,00	22.833,84	84.203,84
1 - Recursos Próprios	0,00	20.000,00	20.000,00	21.370,00	22.833,84	84.203,84
333 - 3.3.90.30.00	0,00	80.000,00	50.000,00	53.425,00	57.084,61	240.509,61
1 - Recursos Próprios	0,00	80.000,00	50.000,00	53.425,00	57.084,61	240.509,61
334 - 3.3.90.33.00	0,00	10.000,00	10.000,00	10.685,00	11.416,92	42.101,92
1 - Recursos Próprios	0,00	10.000,00	10.000,00	10.685,00	11.416,92	42.101,92
335 - 3.3.90.34.00	0,00	6.000,00	5.000,00	5.342,50	5.708,46	22.050,96
1 - Recursos Próprios	0,00	6.000,00	5.000,00	5.342,50	5.708,46	22.050,96
336 - 3.3.90.35.00	0,00	70.000,00	50.000,00	53.425,00	57.084,61	230.509,61
1 - Recursos Próprios	0,00	70.000,00	50.000,00	53.425,00	57.084,61	230.509,61
337 - 3.3.90.36.00	0,00	20.000,00	20.000,00	21.370,00	22.833,84	84.203,84

DEMONSTRATIVO DE COMPATIBILIDADE ENTRE PPA E A LOA

PPA 2018 - 2021 - Valores em R\$

	Valor global	2018	2019	2020	2021	Total
1 - Recursos Próprios	0,00	20.000,00	20.000,00	21.370,00	22.833,84	84.203,84
338 - 3.3.90.39.00	0,00	179.000,00	210.000,00	224.385,00	239.755,37	853.140,37
1 - Recursos Próprios	0,00	179.000,00	210.000,00	224.385,00	239.755,37	853.140,37
339 - 3.3.90.47.00	0,00	30.000,00	30.000,00	32.055,00	34.250,77	126.305,77
1 - Recursos Próprios	0,00	30.000,00	30.000,00	32.055,00	34.250,77	126.305,77
340 - 3.3.90.91.00	0,00	10.000,00	25.000,00	26.712,50	28.542,31	90.254,81
1 - Recursos Próprios	0,00	10.000,00	25.000,00	26.712,50	28.542,31	90.254,81
341 - 3.3.90.92.00	0,00	20.000,00	10.000,00	10.685,00	11.416,92	52.101,92
1 - Recursos Próprios	0,00	20.000,00	10.000,00	10.685,00	11.416,92	52.101,92
342 - 3.3.90.93.00	0,00	5.000,00	10.000,00	10.685,00	11.416,92	37.101,92
1 - Recursos Próprios	0,00	5.000,00	10.000,00	10.685,00	11.416,92	37.101,92
Ação: 2.4103 - Suporte às Atividades Vinculadas ao CONCIDADE	0,00	70.000,00	50.000,00	53.425,00	57.084,60	230.509,60
1230 - 3.3.90.30.00	0,00	30.000,00	20.000,00	21.370,00	22.833,84	94.203,84
1 - Recursos Próprios	0,00	30.000,00	20.000,00	21.370,00	22.833,84	94.203,84
1231 - 3.3.90.36.00	0,00	10.000,00	10.000,00	10.685,00	11.416,92	42.101,92
1 - Recursos Próprios	0,00	10.000,00	10.000,00	10.685,00	11.416,92	42.101,92
1232 - 3.3.90.39.00	0,00	30.000,00	20.000,00	21.370,00	22.833,84	94.203,84
1 - Recursos Próprios	0,00	30.000,00	20.000,00	21.370,00	22.833,84	94.203,84
Subfunção: 451 - Infra-Estrutura Urbana	0,00	250.000,00	260.000,00	277.810,00	296.839,98	1.084.649,98
Programa: 1507 - GESTÃO ADMINISTRATIVA DA URB	0,00	250.000,00	260.000,00	277.810,00	296.839,98	1.084.649,98
Ação: 1.4101 - Construção e Reforma de Prédios e Aquisição de Máquinas e Equipamentos para URB	0,00	250.000,00	260.000,00	277.810,00	296.839,98	1.084.649,98
343 - 4.4.90.51.00	0,00	150.000,00	160.000,00	170.960,00	182.670,76	663.630,76
1 - Recursos Próprios	0,00	150.000,00	160.000,00	170.960,00	182.670,76	663.630,76
349 - 4.4.90.52.00	0,00	100.000,00	100.000,00	106.850,00	114.169,22	421.019,22
1 - Recursos Próprios	0,00	100.000,00	100.000,00	106.850,00	114.169,22	421.019,22
Função: 18 - Gestão Ambiental	0,00	1.255.000,00	90.000,00	96.165,00	102.752,29	1.543.917,29
Subfunção: 541 - Preservação e Conservação Ambiental	0,00	1.255.000,00	90.000,00	96.165,00	102.752,29	1.543.917,29
Programa: 1801 - PRESERVAÇÃO E CONSERVAÇÃO AMBIENTAL	0,00	1.255.000,00	90.000,00	96.165,00	102.752,29	1.543.917,29
Ação: 2.167 - Suporte às Atividades do Fundo Socioambiental Municipal.	0,00	35.000,00	50.000,00	53.425,00	57.084,61	195.509,61
962 - 3.3.90.30.00	0,00	15.000,00	20.000,00	21.370,00	22.833,84	79.203,84
1 - Recursos Próprios	0,00	15.000,00	20.000,00	21.370,00	22.833,84	79.203,84
965 - 3.3.90.39.00	0,00	20.000,00	30.000,00	32.055,00	34.250,77	116.305,77
1 - Recursos Próprios	0,00	20.000,00	30.000,00	32.055,00	34.250,77	116.305,77
Ação: 2.4102 - Suporte às Atividades vinculadas ao Programa de Preservação e Conservação	0,00	1.220.000,00	40.000,00	42.740,00	45.667,68	1.348.407,68
347 - 3.3.90.36.00	0,00	20.000,00	20.000,00	21.370,00	22.833,84	84.203,84
1 - Recursos Próprios	0,00	20.000,00	20.000,00	21.370,00	22.833,84	84.203,84
348 - 3.3.90.39.00	0,00	1.200.000,00	20.000,00	21.370,00	22.833,84	1.264.203,84
1 - Recursos Próprios	0,00	1.200.000,00	20.000,00	21.370,00	22.833,84	1.264.203,84

DEMONSTRATIVO DE COMPATIBILIDADE ENTRE PPA E A LOA

PPA 2018 - 2021 - Valores em R\$

	Valor global	2018	2019	2020	2021	Total
Unidade Gestora: 43014 - Fundo Municipal dos Direitos da Pessoa Idosa de Caruaru	0,00	60.000,00	100.000,00	106.850,00	114.169,20	381.019,20
Unidade Orçamentária: 45001 - FUNDO MUNICIPAL DOS DIREITOS DA PESSOA IDOSA	0,00	60.000,00	100.000,00	106.850,00	114.169,20	381.019,20
Função: 8 - Assistência Social	0,00	60.000,00	100.000,00	106.850,00	114.169,20	381.019,20
Subfunção: 241 - Assistência ao Idoso	0,00	60.000,00	100.000,00	106.850,00	114.169,20	381.019,20
Programa: 823 - GESTÃO DO FUNDO MUNICIPAL DOS DIREITOS DA PESSOA IDOSA	0,00	60.000,00	100.000,00	106.850,00	114.169,20	381.019,20
Ação: 1.184 - Aquisição de Equipamentos e Materiais para o FMDPI	0,00	15.000,00	30.000,00	32.055,00	34.250,76	111.305,76
1355 - 4.4.90.52.00	0,00	15.000,00	30.000,00	32.055,00	34.250,76	111.305,76
1 - Recursos Próprios	0,00	5.000,00	10.000,00	10.685,00	11.416,92	37.101,92
17 - Outros Convênios	0,00	10.000,00	20.000,00	21.370,00	22.833,84	74.203,84
Ação: 2.185 - Suporte às Ações do FMDPI e do Conselho Municipal do Idoso	0,00	45.000,00	70.000,00	74.795,00	79.918,44	269.713,44
1360 - 3.3.50.43.00	0,00	10.000,00	20.000,00	21.370,00	22.833,84	74.203,84
1 - Recursos Próprios	0,00	10.000,00	20.000,00	21.370,00	22.833,84	74.203,84
1361 - 3.3.90.14.00	0,00	10.000,00	20.000,00	21.370,00	22.833,84	74.203,84
1 - Recursos Próprios	0,00	10.000,00	20.000,00	21.370,00	22.833,84	74.203,84
1356 - 3.3.90.30.00	0,00	5.000,00	5.000,00	5.342,50	5.708,46	21.050,96
1 - Recursos Próprios	0,00	5.000,00	5.000,00	5.342,50	5.708,46	21.050,96
1359 - 3.3.90.35.00	0,00	10.000,00	10.000,00	10.685,00	11.416,92	42.101,92
1 - Recursos Próprios	0,00	10.000,00	10.000,00	10.685,00	11.416,92	42.101,92
1357 - 3.3.90.36.00	0,00	5.000,00	5.000,00	5.342,50	5.708,46	21.050,96
1 - Recursos Próprios	0,00	5.000,00	5.000,00	5.342,50	5.708,46	21.050,96
1358 - 3.3.90.39.00	0,00	5.000,00	10.000,00	10.685,00	11.416,92	37.101,92
1 - Recursos Próprios	0,00	5.000,00	10.000,00	10.685,00	11.416,92	37.101,92



ANEXO DE COMPATIBILIDADE
LEI DE DIRETRIZES ORÇAMENTÁRIAS E ORÇAMENTO
2019

R\$ milhares

ESPECIFICAÇÃO	LDO 2018		ORÇAMENTO 2018	
	Valor Corrente	Valor Constante*	Valor Corrente	Valor Constante*
Receita Total	966.774	928.697	966.774	909.905
Receitas Primárias (I)	894.557	859.325	888.402	836.143
Despesa Total	966.774	928.697	966.774	909.905
Despesas Primárias (II)	938.692	901.721	954.484	898.338
Resultado Primário (III) = (I - II)	-44.135	-42.397	-66.082	-62.195
Amortização da Dívida Pública	20.855	20.034	11.570	10.889
Reserva de Contigência	25.875	24.856	25.000	23.529

Nota:

Valores constantes é o resultado dos valores correntes deflacionado (valores correntes sem a inflação média anual), para 2019 está sendo projetado 6,10% de inflação média anual, conforme previsto na LDO do município para 2019.



MUNICÍPIO DE CARUARU

**DEMONSTRATIVO DE ANISTIAS, REMISSÕES E OUTROS BENEFÍCIOS FISCAIS
2019**

R\$ milhares

TRIBUTO	MODALIDADE	SETORES/ PROGRAMAS/ BENEFICIÁRIO	RENÚNCIA DE RECEITA PREVISTA			COMPENSAÇÃO
			2017	2018	2019	
TOTAL						

Nota:

Não são estimados valores para renúncia de receita, relativos a eventual concessão de benefício fiscal, a serem concedidos nos termos do art. 70 da Lei de Responsabilidade Fiscal e nos termos da Lei de Diretrizes Orçamentárias 2019, devendo ser feito estudo de impacto orçamentário-financeiro por ocasião da concessão do benefício, durante o exercício respectivo.